

ALUMNADO EXTRANJERO DE GRADO Y TITULACIONES A EXTINGUIR (LICENCIATURAS Y DIPLOMATURAS) DE LA UCM POR TIPO DE CENTRO, NACIONALIDAD Y SEXO. CURSO 2015-2016 ⁽¹⁾																
VALORES ABSOLUTOS																
TIPO DE CENTRO	TOTAL		UNIÓN EUROPEA		RESTO EUROPA		AMÉRICA DEL NORTE		RESTO AMÉRICA		ÁFRICA		ASIA		OCEANÍA	
	T	M	T	M	T	M	T	M	T	M	T	M	T	M	T	M
FACULTADES	4.768	3.104	1.290	926	231	171	26	12	1.361	881	241	172	1.618	941	1	1
CENTROS ADSCRITOS	159	113	56	43	7	7	2	1	68	45	9	6	17	11	-	-
TOTAL	4.927	3.217	1.346	969	238	178	28	13	1.429	926	250	178	1.635	952	1	1

ALUMNADO EXTRANJERO DE DOCTORADO DE LA UCM POR TIPO DE CENTRO, NACIONALIDAD Y SEXO. CURSO 2015-2016 ⁽¹⁾																
VALORES ABSOLUTOS																
TIPO DE CENTRO	TOTAL		UNIÓN EUROPEA		RESTO EUROPA		AMÉRICA DEL NORTE		RESTO AMÉRICA		ÁFRICA		ASIA		OCEANÍA	
	T	M	T	M	T	M	T	M	T	M	T	M	T	M	T	M
FACULTADES	1.715	954	311	189	43	36	48	23	1.024	503	59	26	230	177	-	-
OTROS CENTROS	7	4	-	-	-	-	-	-	7	4	-	-	-	-	-	-
TOTAL	1.722	958	311	189	43	36	48	23	1.031	507	59	26	230	177	-	-

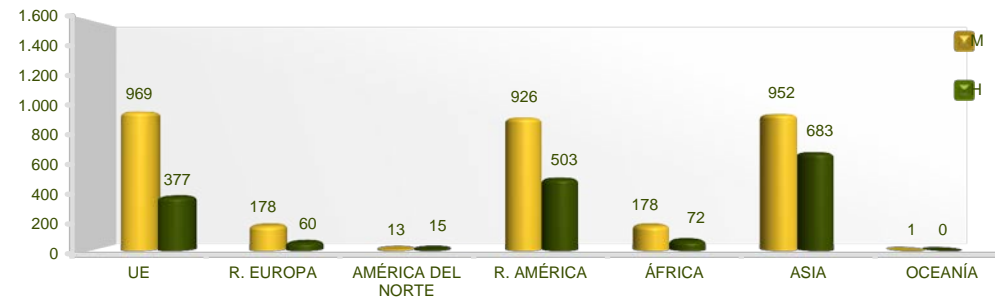
ALUMNADO EXTRANJERO DE MÁSTER UNIVERSITARIO DE LA UCM POR TIPO DE CENTRO, NACIONALIDAD Y SEXO. CURSO 2015-2016 ⁽¹⁾																
VALORES ABSOLUTOS																
TIPO DE CENTRO	TOTAL		UNIÓN EUROPEA		RESTO EUROPA		AMÉRICA DEL NORTE		RESTO AMÉRICA		ÁFRICA		ASIA		OCEANÍA	
	T	M	T	M	T	M	T	M	T	M	T	M	T	M	T	M
FACULTADES*	2.108	1.412	256	172	33	23	36	19	1.440	940	31	16	312	242	-	-
CENTROS ADSCRITOS	34	20	4	-	-	-	-	-	29	19	-	-	1	1	-	-
OTROS CENTROS	33	16	5	3	2	2	1	1	16	5	2	-	7	5	-	-
TOTAL	2.175	1.448	265	175	35	25	37	20	1.485	964	33	16	320	248	-	-

(1) Alumnado Extranjero: estudiante con nacionalidad no española que cursa estudios oficiales en la UCM (no confundir con alumnado Erasmus)

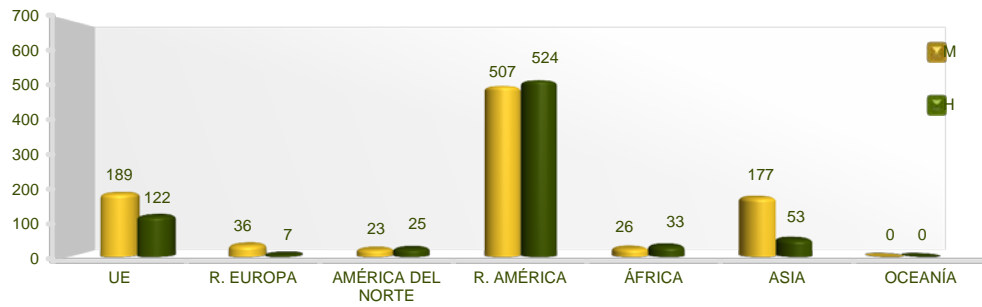
* El incremento en los estudiantes de Máster es debido a que se les convalidó el Máster Universitario en Formación Internacional Especializada del Profesorado a 921 estudiantes de nacionalidad ecuatoriana que habían cursado un Título Propio en su país (CAP)

ALUMNADO EXTRANJERO DE LA UCM POR SEXO. 2015-2016

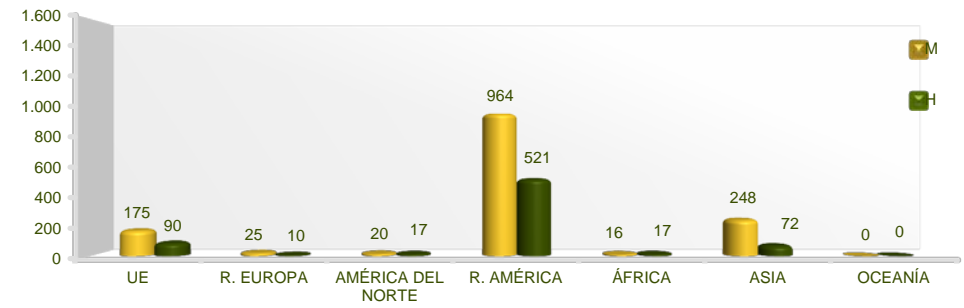
GRADO Y TITULACIONES A EXTINGUIR



DOCTORADO



MÁSTER UNIVERSITARIO



ALUMNADO EXTRANJERO DE GRADO Y TITULACIONES A EXTINGUIR (LICENCIATURAS Y DIPLOMATURAS) DE LA UCM POR TIPO DE CENTRO, NACIONALIDAD Y SEXO. CURSO 2015-2016																	
DISTRIBUCIÓN PORCENTUAL POR NACIONALIDAD																	
TIPO DE CENTRO	TOTAL		UNIÓN EUROPEA		RESTO EUROPA		AMÉRICA DEL NORTE		RESTO AMÉRICA		ÁFRICA		ASIA		OCEANÍA		
	T	M	T	M	T	M	T	M	T	M	T	M	T	M	T	M	
FACULTADES	100,0	100,0	27,1	29,8	4,8	5,5	0,5	0,4	28,5	28,4	5,1	5,5	33,9	30,3	0,0	0,0	
CENTROS ADSCRITOS	100,0	100,0	35,2	38,1	4,4	6,2	1,3	0,9	42,8	39,8	5,7	5,3	10,7	9,7	-	-	
TOTAL	100,0	100,0	27,3	30,1	4,8	5,5	0,6	0,4	29,0	28,8	5,1	5,5	33,2	29,6	0,0	0,0	

ALUMNADO EXTRANJERO DE DOCTORADO DE LA UCM POR TIPO DE CENTRO, NACIONALIDAD Y SEXO. CURSO 2015-2016																	
DISTRIBUCIÓN PORCENTUAL POR NACIONALIDAD																	
TIPO DE CENTRO	TOTAL		UNIÓN EUROPEA		RESTO EUROPA		AMÉRICA DEL NORTE		RESTO AMÉRICA		ÁFRICA		ASIA		OCEANÍA		
	T	M	T	M	T	M	T	M	T	M	T	M	T	M	T	M	
FACULTADES	100,0	100,0	18,1	19,8	2,5	3,8	2,8	2,4	59,7	52,7	3,4	2,7	13,4	18,6	-	-	
OTROS CENTROS	100,0	100,0	-	-	-	-	-	-	100,0	100,0	-	-	-	-	-	-	
TOTAL	100,0	100,0	18,1	19,7	2,5	3,8	2,8	2,4	59,9	52,9	3,4	2,7	13,4	18,5	-	-	

ALUMNADO EXTRANJERO DE MÁSTER UNIVERSITARIO DE LA UCM POR TIPO DE CENTRO, NACIONALIDAD Y SEXO. CURSO 2015-2016																	
DISTRIBUCIÓN PORCENTUAL POR NACIONALIDAD																	
TIPO DE CENTRO	TOTAL		UNIÓN EUROPEA		RESTO EUROPA		AMÉRICA DEL NORTE		RESTO AMÉRICA		ÁFRICA		ASIA		OCEANÍA		
	T	M	T	M	T	M	T	M	T	M	T	M	T	M	T	M	
FACULTADES	100,0	100,0	12,1	12,2	1,6	1,6	1,7	1,3	68,3	66,6	1,5	1,1	14,8	17,1	-	-	
CENTROS ADSCRITOS	100,0	100,0	11,8	-	-	-	-	-	85,3	95,0	-	-	2,9	5,0	-	-	
OTROS CENTROS	100,0	100,0	15,2	18,8	6,1	12,5	3,0	6,3	48,5	31,3	6,1	-	21,2	31,3	-	-	
TOTAL	100,0	100,0	12,2	12,1	1,6	1,7	1,7	1,4	68,3	66,6	1,5	1,1	14,7	17,1	-	-	

ALUMNADO EXTRANJERO DE LA UCM POR TIPO DE ESTUDIO, TIPO DE CENTRO Y SEXO. CURSO 2015-2016								
VALORES ABSOLUTOS								
TIPO DE CENTRO	TOTAL		GRADO Y TITULACIONES A EXTINGUIR		DOCTORADO		MÁSTER UNIVERSITARIO'	
	T	M	T	M	T	M	T	M
FACULTADES	8.591	5.470	4.768	3.104	1.715	954	2.108	1.412
CENTROS ADSCRITOS	193	133	159	113	-	-	34	20
OTROS CENTROS	40	20	-	-	7	4	33	16
TOTAL	8.824	5.623	4.927	3.217	1.722	958	2.175	1.448

* El incremento en los estudiantes de Máster es debido a que se les convalidó el Máster Universitario en Formación Internacional Especializada del Profesorado a 921 estudiantes de nacionalidad ecuatoriana que habían cursado un Título Propio en su país (CAP)

ALUMNADO EXTRANJERO DE LA UCM POR TIPO DE ESTUDIO, TIPO DE CENTRO Y SEXO. CURSO 2015-2016								
VALORES PORCENTUALES (SOBRE ESTUDIANTES MATRICULADOS)								
TIPO DE CENTRO	TOTAL		GRADO Y TITULACIONES A EXTINGUIR		DOCTORADO		MÁSTER UNIVERSITARIO	
	T	M	T	M	T	M	T	M
FACULTADES	12,2	12,8	8,5	9,0	22,3	22,2	32,1	35,3
CENTROS ADSCRITOS	2,8	3,2	2,5	2,9	-	-	7,4	9,2
OTROS CENTROS	63,5	54,1	-	-	77,8	80,0	61,1	50,0
TOTAL	11,4	12,0	7,9	8,4	22,3	22,3	30,7	34,1