

ALUMNADO EXTRANJERO DE GRADO Y TITULACIONES A EXTINGUIR (LICENCIATURAS Y DIPLOMATURAS) DE LA UCM POR TIPO DE CENTRO, NACIONALIDAD Y SEXO. CURSO 2011-2012

VALORES ABSOLUTOS

TIPO DE CENTRO	TOTAL		UNIÓN EUROPEA		RESTO EUROPA		AMÉRICA DEL NORTE		RESTO AMÉRICA		ÁFRICA		ASIA		OCEANÍA	
	T	M	T	M	T	M	T	M	T	M	T	M	T	M	T	M
FACULTADES	3.466	2.301	1.093	764	143	109	37	20	1.549	999	169	105	472	301	3	3
ESCUELAS UNIVERSITARIAS	688	467	125	87	23	17	4	2	249	188	37	25	249	147	1	1
CENTROS ADSCRITOS	299	190	99	62	13	9	10	4	136	94	19	10	22	11	-	-
TOTAL	4.453	2.958	1.317	913	179	135	51	26	1.934	1.281	225	140	743	459	4	4

ALUMNADO EXTRANJERO DE DOCTORADO DE LA UCM POR TIPO DE CENTRO, NACIONALIDAD Y SEXO. CURSO 2011-2012

VALORES ABSOLUTOS

TIPO DE CENTRO	TOTAL		UNIÓN EUROPEA		RESTO EUROPA		AMÉRICA DEL NORTE		RESTO AMÉRICA		ÁFRICA		ASIA		OCEANÍA	
	T	M	T	M	T	M	T	M	T	M	T	M	T	M	T	M
FACULTADES	1.377	759	264	162	29	23	28	14	887	469	76	30	93	61	-	-
ESCUELAS UNIVERSITARIAS	13	9	3	1	-	-	-	-	8	6	1	1	1	1	-	-
OTROS CENTROS (IU ORTEGA Y GASSET)	80	31	7	2	1	1	-	-	70	28	2	-	-	-	-	-
TOTAL	1.470	799	274	165	30	24	28	14	965	503	79	31	94	62	-	-

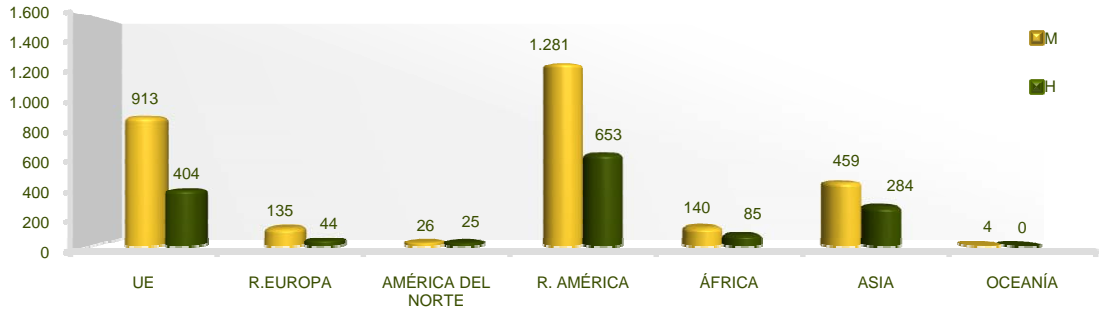
ALUMNADO EXTRANJERO DE MÁSTER DE LA UCM POR TIPO DE CENTRO, NACIONALIDAD Y SEXO. CURSO 2011-2012

VALORES ABSOLUTOS

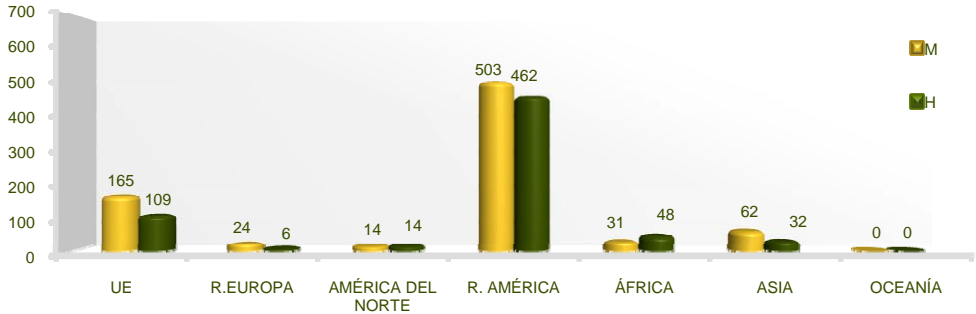
TIPO DE CENTRO	TOTAL		UNIÓN EUROPEA		RESTO EUROPA		AMÉRICA DEL NORTE		RESTO AMÉRICA		ÁFRICA		ASIA		OCEANÍA	
	T	M	T	M	T	M	T	M	T	M	T	M	T	M	T	M
FACULTADES	1.552	1.000	419	282	42	35	28	16	763	453	52	20	248	194	-	-
ESCUELAS UNIVERSITARIAS	44	35	22	16	2	2	1	-	16	15	1	1	2	1	-	-
OTROS CENTROS (IU ORTEGA Y GASSET)	27	12	3	3	-	-	1	-	21	9	-	-	2	-	-	-
TOTAL	1.623	1.047	444	301	44	37	30	16	800	477	53	21	252	195	-	-

ALUMNADO EXTRANJERO DE LA UCM POR SEXO. 2011-2012

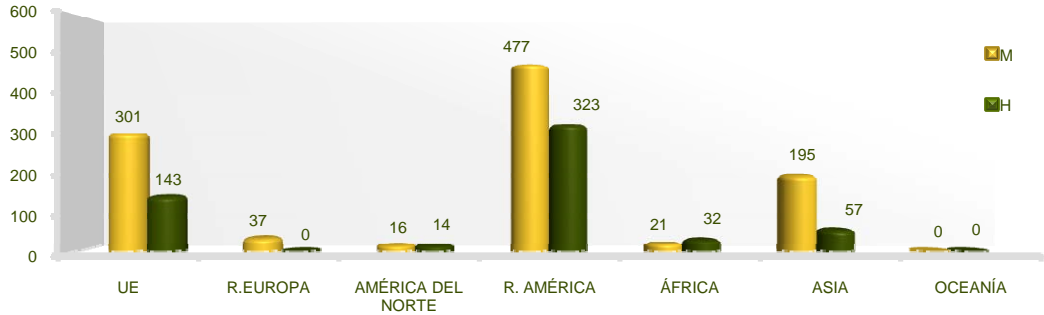
GRADO Y TITULACIONES A EXTINGUIR



DOCTORADO



MÁSTER



ALUMNADO EXTRANJERO DE GRADO Y TITULACIONES A EXTINGUIR (LICENCIATURAS Y DIPLOMATURAS) DE LA UCM POR TIPO DE CENTRO, NACIONALIDAD Y SEXO. CURSO 2011-2012																
VALORES PORCENTUALES																
TIPO DE CENTRO	TOTAL		UNIÓN EUROPEA		RESTO EUROPA		AMÉRICA DEL NORTE		RESTO AMÉRICA		ÁFRICA		ASIA		OCEANÍA	
	T	M	T	M	T	M	T	M	T	M	T	M	T	M	T	M
FACULTADES	6,2	6,7	2,0	2,2	0,3	0,3	0,1	0,1	2,8	2,9	0,3	0,3	0,8	0,9	-	-
ESCUELAS UNIVERSITARIAS	9,5	9,6	1,7	1,8	0,3	0,3	0,1	-	3,4	3,9	0,5	0,5	3,4	3,0	-	-
CENTROS ADSCRITOS	3,2	3,4	1,1	1,1	0,1	0,2	0,1	0,1	1,5	1,7	0,2	0,2	0,2	0,2	*	-
TOTAL	6,1	6,6	1,8	0,4	0,2	0,3	0,1	0,1	1,3	2,8	0,1	0,3	0,3	1,0	-	-

ALUMNADO EXTRANJERO DE DOCTORADO DE LA UCM POR TIPO DE CENTRO, NACIONALIDAD Y SEXO. CURSO 2011-2012																
VALORES PORCENTUALES																
TIPO DE CENTRO	TOTAL		UNIÓN EUROPEA		RESTO EUROPA		AMÉRICA DEL NORTE		RESTO AMÉRICA		ÁFRICA		ASIA		OCEANÍA	
	T	M	T	M	T	M	T	M	T	M	T	M	T	M	T	M
FACULTADES	19,5	18,9	3,7	4,0	0,4	0,6	0,4	0,3	12,5	11,7	1,1	0,7	1,3	1,5	-	-
ESCUELAS UNIVERSITARIAS	4,9	5,5	1,1	0,6	-	-	-	-	3,0	3,7	0,4	0,6	0,4	0,6	-	-
OTROS CENTROS (IU ORTEGA Y GASSET)	80,0	73,8	7,0	4,8	1,0	2,4	-	-	70,0	66,7	2,0	-	-	-	-	-
TOTAL	19,8	18,9	3,7	3,9	0,4	0,6	0,4	0,3	13,0	11,9	0,0	0,7	1,3	1,5	-	-

ALUMNADO EXTRANJERO DE MÁSTER DE LA UCM POR TIPO DE CENTRO, NACIONALIDAD Y SEXO. CURSO 2011-2012																
VALORES PORCENTUALES																
TIPO DE CENTRO	TOTAL		UNIÓN EUROPEA		RESTO EUROPA		AMÉRICA DEL NORTE		RESTO AMÉRICA		ÁFRICA		ASIA		OCEANÍA	
	T	M	T	M	T	M	T	M	T	M	T	M	T	M	T	M
FACULTADES	32,6	34,5	8,8	9,7	0,9	1,2	0,6	0,6	16,0	15,6	1,1	0,7	5,2	6,7	-	-
ESCUELAS UNIVERSITARIAS	15,3	16,2	7,6	7,4	0,7	0,9	0,3	-	5,6	6,9	0,3	0,5	0,7	0,5	-	-
OTROS CENTROS (IU ORTEGA Y GASSET)	56,3	44,4	6,3	11,1	-	-	2,1	-	43,8	33,3	-	-	4,2	-	-	-
TOTAL	31,8	33,3	8,7	9,6	0,9	1,2	0,6	0,5	15,7	15,2	1,0	0,7	4,9	6,2	-	-