



## Universidad Complutense de Madrid

### Resultados del Cuestionario de la satisfacción del pdi (Curso académico 2013-2014)

Centro: Facultad de CC. Económicas y Empresariales

Titulación: MÁSTER EN FINANZAS DE EMPRESA

Número de encuestados: 4 Participación: 28,57% (Cálculo basado en datos aproximados)

Pregunta	Total	1	3	5	7	9	Ns/Nc	Desviación Típica	Media	
		2	4	6	8	10				
1. Su formación académica tiene relación con la/s asignatura/s que imparte	4	0,00% 0,00%	0,00% 0,00%	0,00% 0,00%	25,00% 0,00%	0,00% 75,00%	0,00%	1,30	9,25	
2. Fondos bibliográficos para el estudio	4	0,00% 0,00%	0,00% 0,00%	0,00% 25,00%	0,00% 0,00%	25,00% 50,00%	0,00%	1,64	8,75	
3. Se tiene en cuenta la formación del profesorado en la asignación de docencia	4	0,00% 0,00%	0,00% 0,00%	25,00% 0,00%	25,00% 0,00%	25,00% 25,00%	0,00%	1,92	7,75	
4. Distribución de la carga docente entre clases teóricas y prácticas	4	0,00% 0,00%	0,00% 0,00%	0,00% 0,00%	25,00% 25,00%	0,00% 50,00%	0,00%	1,30	8,75	
5. Metodologías docentes	4	0,00% 0,00%	0,00% 0,00%	0,00% 0,00%	25,00% 25,00%	0,00% 50,00%	0,00%	1,30	8,75	
6. Mecanismos de coordinación de esta Titulación	4	0,00% 0,00%	0,00% 0,00%	0,00% 25,00%	0,00% 0,00%	25,00% 50,00%	0,00%	1,64	8,75	
7. Apoyo del Centro en las tareas de gestión de la actividad docente	4	0,00% 0,00%	0,00% 0,00%	0,00% 0,00%	75,00% 0,00%	0,00% 25,00%	0,00%	1,30	7,75	
8. Instalaciones y recursos didácticos para impartir la docencia	4	0,00% 0,00%	0,00% 0,00%	0,00% 0,00%	25,00% 50,00%	25,00% 0,00%	0,00%	0,71	8,00	
9. Aprovechamiento de las tutorías por los/as alumnos/as	4	0,00% 0,00%	0,00% 25,00%	25,00% 25,00%	0,00% 25,00%	0,00% 0,00%	0,00%	1,48	5,75	
10. Grado de implicación del alumnado	4	0,00% 0,00%	0,00% 0,00%	25,00% 0,00%	0,00% 25,00%	25,00% 25,00%	0,00%	1,87	8,00	



# Universidad Complutense de Madrid

## Resultados del Cuestionario de la satisfacción del pdi (Curso académico 2013-2014)

Centro: Facultad de CC. Económicas y Empresariales

Titulación: MÁSTER EN FINANZAS DE EMPRESA

Número de encuestados: 4 Participación: 28,57% (Cálculo basado en datos aproximados)

Pregunta	Total	1 2	3 4	5 6	7 8	9 10	Ns/Nc	Desviación Típica	Media	▯▯▯▯▯▯▯▯▯▯▯▯▯▯▯▯▯▯ 0 10
11. Utilidad del Campus Virtual para la actividad docente	4	0,00% 0,00%	0,00% 0,00%	0,00% 25,00%	0,00% 0,00%	25,00% 50,00%	0,00%	1,64	8,75	▯▯▯▯▯▯▯▯▯▯▯▯▯▯▯▯▯▯
12. Colaboración del PAS	4	0,00% 0,00%	0,00% 0,00%	0,00% 0,00%	25,00% 0,00%	25,00% 50,00%	0,00%	1,22	9,00	▯▯▯▯▯▯▯▯▯▯▯▯▯▯▯▯▯▯
13. Organización de los horarios docentes de las diferentes asignaturas	4	0,00% 0,00%	0,00% 0,00%	0,00% 0,00%	25,00% 25,00%	0,00% 50,00%	0,00%	1,30	8,75	▯▯▯▯▯▯▯▯▯▯▯▯▯▯▯▯▯▯
14. Satisfacción con la actividad docente desarrollada	4	0,00% 0,00%	0,00% 0,00%	0,00% 0,00%	25,00% 0,00%	25,00% 50,00%	0,00%	1,22	9,00	▯▯▯▯▯▯▯▯▯▯▯▯▯▯▯▯▯▯
15. Nivel académico de los alumnos	4	0,00% 0,00%	0,00% 0,00%	0,00% 25,00%	0,00% 75,00%	0,00% 0,00%	0,00%	0,87	7,50	▯▯▯▯▯▯▯▯▯▯▯▯▯▯▯▯▯▯
16. Grado de implicación del alumno en el proceso de aprendizaje	4	0,00% 0,00%	0,00% 0,00%	25,00% 0,00%	0,00% 0,00%	0,00% 75,00%	0,00%	2,17	8,75	▯▯▯▯▯▯▯▯▯▯▯▯▯▯▯▯▯▯



# Universidad Complutense de Madrid

## Resultados del Cuestionario de la satisfacción del pdi (Curso académico 2013-2014)

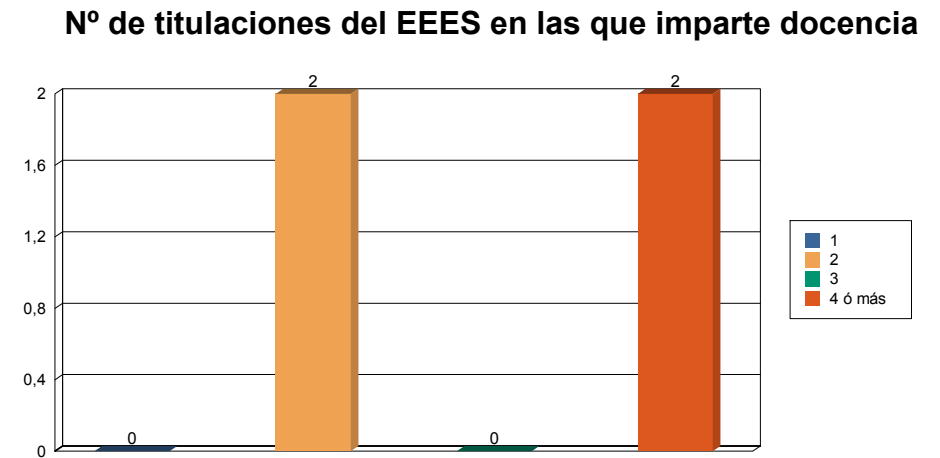
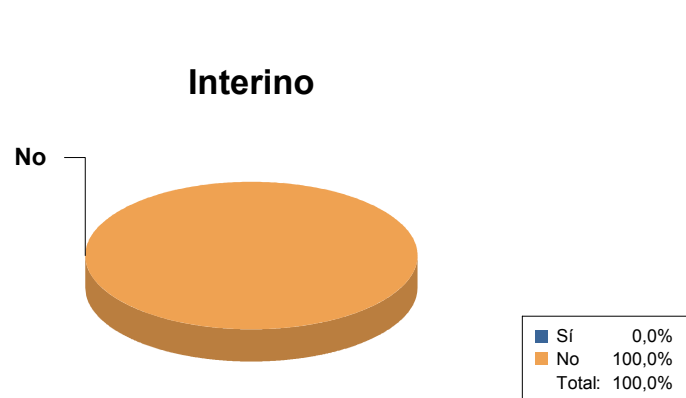
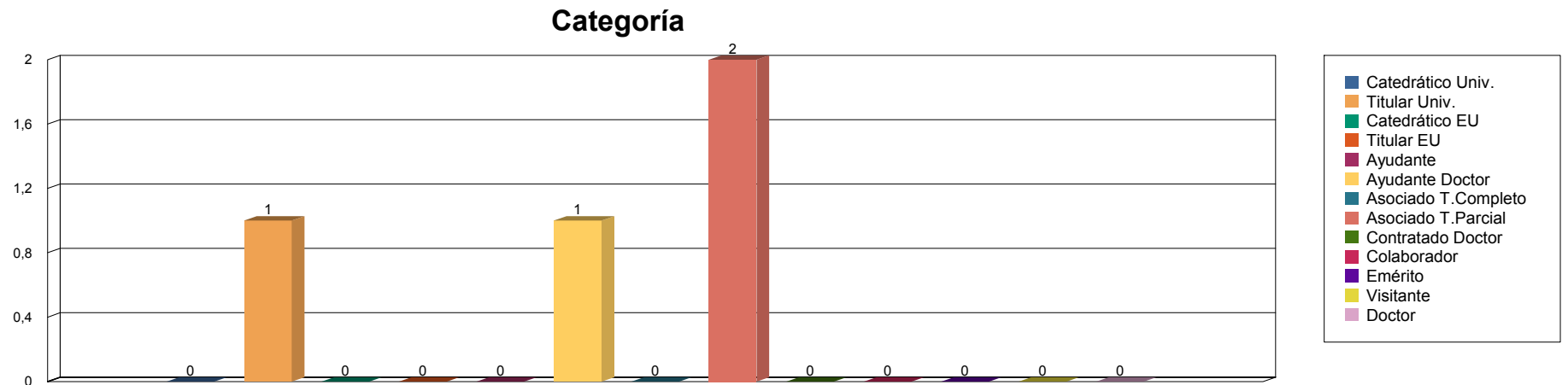
Centro: Facultad de CC. Económicas y Empresariales

Titulación: MÁSTER EN FINANZAS DE EMPRESA

Número de encuestados: 4

Media de experiencia docente universitaria (en nº de años): 10,75

Desviación: 8,93





## Universidad Complutense de Madrid

### Resultados del Cuestionario de la satisfacción del pdi (Curso académico 2013-2014)

Centro: Facultad de CC. Económicas y Empresariales

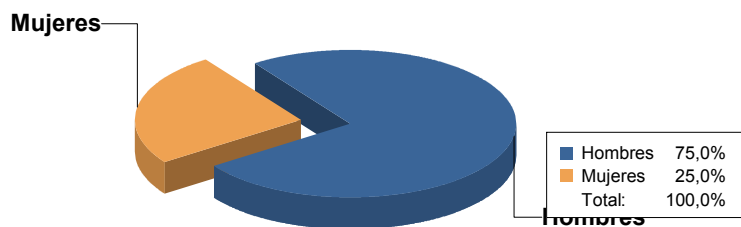
Titulación: MÁSTER EN FINANZAS DE EMPRESA

Número de encuestados: 4

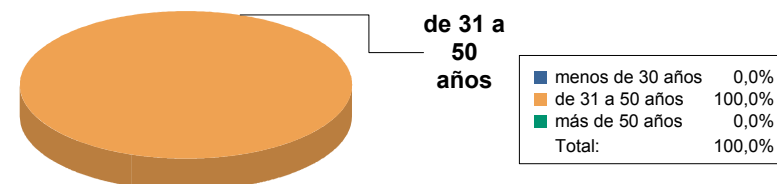
Media de experiencia docente universitaria (en nº de años): 10,75

Desviación: 8,93

#### Sexo



#### Edad



#### Porcentaje de asistencia de alumnos por grupo

