

ALUMNADO EXTRANJERO DE GRADO Y TITULACIONES A EXTINGUIR (LICENCIATURAS Y DIPLOMATURAS) DE LA UCM POR TIPO DE CENTRO, NACIONALIDAD Y SEXO. CURSO 2013-2014

VALORES ABSOLUTOS

TIPO DE CENTRO	TOTAL		UNIÓN EUROPEA		RESTO EUROPA		AMÉRICA DEL NORTE		RESTO AMÉRICA		ÁFRICA		ASIA		OCEANÍA	
	T	M	T	M	T	M	T	M	T	M	T	M	T	M	T	M
FACULTADES	4.235	2.884	1.175	848	192	143	27	14	1.609	1.060	199	141	1.030	675	3	3
CENTROS ADSCRITOS	227	154	75	53	9	9	4	2	107	72	19	10	13	8	-	-
<b>TOTAL</b>	<b>4.462</b>	<b>3.038</b>	<b>1.250</b>	<b>901</b>	<b>201</b>	<b>152</b>	<b>31</b>	<b>16</b>	<b>1.716</b>	<b>1.132</b>	<b>218</b>	<b>151</b>	<b>1.043</b>	<b>683</b>	<b>3</b>	<b>3</b>

ALUMNADO EXTRANJERO DE DOCTORADO DE LA UCM POR TIPO DE CENTRO, NACIONALIDAD Y SEXO. CURSO 2013-2014

VALORES ABSOLUTOS

TIPO DE CENTRO	TOTAL		UNIÓN EUROPEA		RESTO EUROPA		AMÉRICA DEL NORTE		RESTO AMÉRICA		ÁFRICA		ASIA		OCEANÍA	
	T	M	T	M	T	M	T	M	T	M	T	M	T	M	T	M
FACULTADES	1.681	943	312	193	39	33	30	13	1.026	527	81	38	192	138	1	1
OTROS CENTROS	10	5	1	1	-	-	-	-	8	4	-	-	-	-	1	-
<b>TOTAL</b>	<b>1.691</b>	<b>948</b>	<b>313</b>	<b>194</b>	<b>39</b>	<b>33</b>	<b>30</b>	<b>13</b>	<b>1.034</b>	<b>531</b>	<b>81</b>	<b>38</b>	<b>192</b>	<b>138</b>	<b>2</b>	<b>1</b>

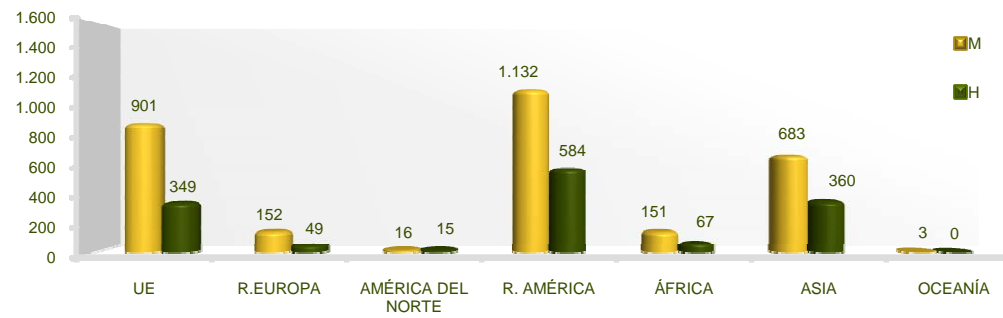
ALUMNADO EXTRANJERO DE MÁSTER DE LA UCM POR TIPO DE CENTRO, NACIONALIDAD Y SEXO. CURSO 2013-2014

VALORES ABSOLUTOS

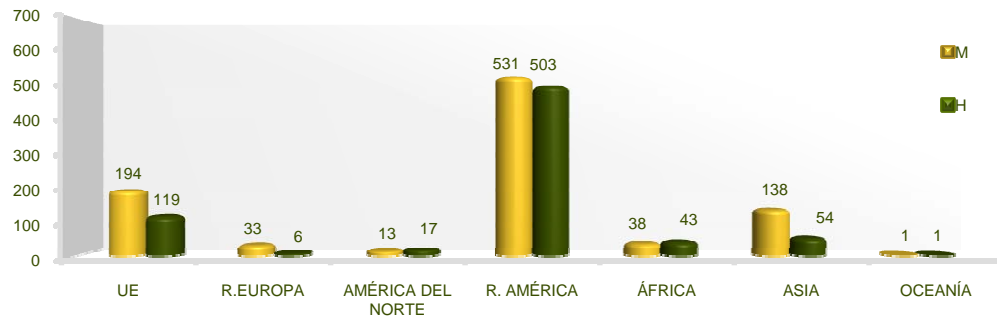
TIPO DE CENTRO	TOTAL		UNIÓN EUROPEA		RESTO EUROPA		AMÉRICA DEL NORTE		RESTO AMÉRICA		ÁFRICA		ASIA		OCEANÍA	
	T	M	T	M	T	M	T	M	T	M	T	M	T	M	T	M
FACULTADES	1.148	755	188	135	47	41	27	12	525	305	40	17	320	244	1	1
CENTROS ADSCRITOS	10	5	1	1	-	-	-	-	8	3	-	-	1	1	-	-
OTROS CENTROS	18	11	2	1	-	-	-	-	11	7	-	-	5	3	-	-
<b>TOTAL</b>	<b>1.176</b>	<b>771</b>	<b>191</b>	<b>137</b>	<b>47</b>	<b>41</b>	<b>27</b>	<b>12</b>	<b>544</b>	<b>315</b>	<b>40</b>	<b>17</b>	<b>326</b>	<b>248</b>	<b>1</b>	<b>1</b>

ALUMNADO EXTRANJERO DE LA UCM POR SEXO. 2013-2014

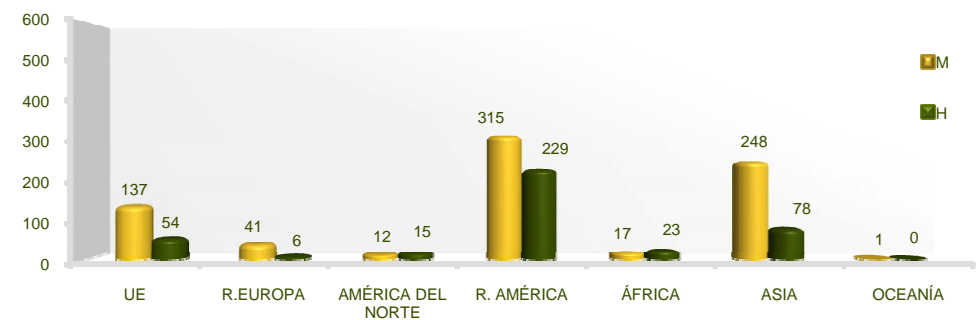
GRADO Y TITULACIONES A EXTINGUIR



DOCTORADO



MÁSTER



ALUMNADO EXTRANJERO DE GRADO Y TITULACIONES A EXTINGUIR (LICENCIATURAS Y DIPLOMATURAS) DE LA UCM POR TIPO DE CENTRO, NACIONALIDAD Y SEXO. CURSO 2013-2014																	
DISTRIBUCIÓN PORCENTUAL POR NACIONALIDAD																	
TIPO DE CENTRO	TOTAL		UNIÓN EUROPEA		RESTO EUROPA		AMÉRICA DEL NORTE		RESTO AMÉRICA		ÁFRICA		ASIA		OCEANÍA		
	T	M	T	M	T	M	T	M	T	M	T	M	T	M	T	M	
FACULTADES	100,0	100,0	27,7	29,4	4,5	5,0	0,6	0,5	38,0	36,8	4,7	4,9	24,3	23,4	0,1	0,1	
CENTROS ADSCRITOS	100,0	100,0	33,0	34,4	4,0	5,8	1,8	1,3	47,1	46,8	8,4	6,5	5,7	5,2	-	-	
<b>TOTAL</b>	<b>100,0</b>	<b>100,0</b>	<b>28,0</b>	<b>29,7</b>	<b>4,5</b>	<b>5,0</b>	<b>0,7</b>	<b>0,5</b>	<b>38,5</b>	<b>37,3</b>	<b>4,9</b>	<b>5,0</b>	<b>23,4</b>	<b>22,5</b>	<b>0,1</b>	<b>0,1</b>	

ALUMNADO EXTRANJERO DE DOCTORADO DE LA UCM POR TIPO DE CENTRO, NACIONALIDAD Y SEXO. CURSO 2013-2014																	
DISTRIBUCIÓN PORCENTUAL POR NACIONALIDAD																	
TIPO DE CENTRO	TOTAL		UNIÓN EUROPEA		RESTO EUROPA		AMÉRICA DEL NORTE		RESTO AMÉRICA		ÁFRICA		ASIA		OCEANÍA		
	T	M	T	M	T	M	T	M	T	M	T	M	T	M	T	M	
FACULTADES	100,0	100,0	18,6	20,5	2,3	3,5	1,8	1,4	61,0	55,9	4,8	4,0	11,4	14,6	0,1	0,1	
OTROS CENTROS	100,0	100,0	10,0	20,0	-	-	-	-	80,0	80,0	-	-	-	-	10,0	-	
<b>TOTAL</b>	<b>100,0</b>	<b>100,0</b>	<b>18,5</b>	<b>20,5</b>	<b>2,3</b>	<b>3,5</b>	<b>1,8</b>	<b>1,4</b>	<b>61,1</b>	<b>56,0</b>	<b>4,8</b>	<b>4,0</b>	<b>11,4</b>	<b>14,6</b>	<b>0,1</b>	<b>0,1</b>	

ALUMNADO EXTRANJERO DE MÁSTER DE LA UCM POR TIPO DE CENTRO, NACIONALIDAD Y SEXO. CURSO 2013-2014																	
DISTRIBUCIÓN PORCENTUAL POR NACIONALIDAD																	
TIPO DE CENTRO	TOTAL		UNIÓN EUROPEA		RESTO EUROPA		AMÉRICA DEL NORTE		RESTO AMÉRICA		ÁFRICA		ASIA		OCEANÍA		
	T	M	T	M	T	M	T	M	T	M	T	M	T	M	T	M	
FACULTADES	100,0	100,0	16,4	17,9	4,1	5,4	2,4	1,6	45,7	40,4	3,5	2,3	27,9	32,3	0,1	0,1	
CENTROS ADSCRITOS	100,0	100,0	10,0	20,0	-	-	-	-	80,0	60,0	-	-	10,0	20,0	-	-	
OTROS CENTROS	100,0	100,0	11,1	9,1	-	-	-	-	61,1	63,6	-	-	27,8	27,3	-	-	
<b>TOTAL</b>	<b>100,0</b>	<b>100,0</b>	<b>16,2</b>	<b>17,8</b>	<b>4,0</b>	<b>5,3</b>	<b>2,3</b>	<b>1,6</b>	<b>46,3</b>	<b>40,9</b>	<b>3,4</b>	<b>2,2</b>	<b>27,7</b>	<b>32,2</b>	<b>0,1</b>	<b>0,1</b>	

ALUMNADO EXTRANJERO DE LA UCM POR TIPO DE ESTUDIO, TIPO DE CENTRO Y SEXO. CURSO 2013-2014

VALORES PORCENTUALES (SOBRE EL TOTAL DE ESTUDIANTES MATRICULADOS)

TIPO DE CENTRO	GRADO Y TITULACIONES A EXTINGUIR		DOCTORADO		MÁSTER	
	T	M	T	M	T	M
FACULTADES	7,0	7,8	21,7	21,8	25,0	27,1
CENTROS ADSCRITOS	2,6	2,9	-	-	8,1	9,3
OTROS CENTROS	-	-	66,7	71,4	51,4	52,4
<b>TOTAL</b>	<b>6,5</b>	<b>7,2</b>	<b>21,8</b>	<b>21,9</b>	<b>24,8</b>	<b>26,9</b>