

FUNDACION GENERAL DE LA UNIVERSIDAD COMPLUTENSE

Cuentas Anuales de 2013

Madrid, 9 de junio de 2014

Formuladas por el Consejo Ejecutivo de la Fundación General de la Universidad Complutense de Madrid.



Don José Carrillo Menéndez
Presidente del Consejo Ejecutivo




Doña Begoña Aisa Peinó
Secretaría del Consejo Ejecutivo

FUNDACIÓN GENERAL DE LA UNIVERSIDAD COMPLUTENSE DE MADRID

Balance correspondiente al ejercicio anual terminado el 31 de diciembre de 2013 y 2012.


(Expresado en euros)			
ACTIVO	Notas	Ejercicio 2013	Ejercicio 2012
A. ACTIVO NO CORRIENTE		7.807.010	6.519.833
I. Inmovilizado intangible	6	48.326	123.136
6. Aplicaciones informáticas		596.177	596.177
Amortizaciones aplicaciones informáticas		(547.851)	(473.041)
II. Inmovilizado material	5	6.158.684	6.396.697
1. Terrenos y construcciones		2.306.670	2.306.670
2. Instalaciones técnicas y otro inmovilizado		4.799.818	4.795.033
Amortización Acumulada Inmovilizado material		(947.804)	(705.006)
IV. Inversiones en empresas del grupo y asociadas a largo plazo	7	-	-
1. Instrumentos de patrimonio		6.790	72.902
Deterioro de valor		(6.790)	(72.902)
V. Inversiones financieras a largo plazo	7	1.600.000	-
5. Cartera de valores a largo plazo		1.600.000	-
B. ACTIVO CORRIENTE		50.725.863	66.266.746
III. Existencias	11	937.526	985.672
3. Productos terminados		937.526	985.672
IV. Deudores comerciales y otras cuentas a cobrar	8	39.586.007	51.471.806
1. Clientes por ventas y prestaciones de servicios		2.689.850	2.571.750
2. Clientes, empresas y entidades del grupo y asociadas		36.647.805	48.246.063
3. Deudores varios		248.352	617.275
4. Personal		-	34.537
6. Otros créditos con las Administraciones Públicas		-	2.181
V. Inversiones financieras a corto plazo	7	7.464.986	6.171.350
5. Cartera de Valores a corto plazo		7.408.375	6.053.084
7. Depósitos y fianzas constituidos a corto plazo		56.611	118.266
VI. Periodificaciones a corto plazo		-	27.371
VII. Efectivo y otros activos líquidos equivalentes		2.737.344	7.610.547
1. Tesorería		2.737.344	7.610.547
TOTAL GENERAL (A+B)		58.532.873	72.786.579

FUNDACIÓN GENERAL DE LA UNIVERSIDAD COMPLUTENSE DE MADRID

Balance correspondiente al ejercicio anual terminado el 31 de diciembre de 2013 y 2012.

PASIVO	Notas	(Expresado en euros)	
		Ejercicio 2013	Ejercicio 2012
A. PATRIMONIO NETO		7.342.621	7.520.541
A-1) Fondos Propios	10	5.453.622	5.411.465
I. Dotación fundacional		7.157.959	7.157.959
1. Dotación fundacional		7.157.959	7.157.959
II. Reservas		4.390.514	4.390.514
2. Otras reservas		4.390.514	4.390.514
III. Excedentes de ejercicios anteriores		(6.137.009)	(6.204.652)
II. Excedentes negativos de ejercicios anteriores		(6.137.009)	(6.204.652)
IV. Excedente del ejercicio	15	42.158	67.644
A-3) Subvenciones, donaciones y legados recibidos		1.888.999	2.109.076
I. Subvenciones	15	1.888.999	2.109.076
C. PASIVO CORRIENTE		51.190.252	65.266.038
III. Deudas a corto plazo	7	486.600	514.318
2. Deudas con entidades de crédito		463.394	514.318
5. Otros pasivos financieros		23.206	-
IV. Deudas con entidades del grupo y asociadas a corto	9	85.716	79.118
V. Acreedores comerciales y otras cuentas a pagar	9	48.818.975	62.809.460
1. Proveedores		678.417	1.749.317
3. Acreedores varios		47.184.782	57.764.849
4. Personal (Remuneraciones pendientes de pago)		37.902	-
5. Otras deudas con las administraciones públicas	12	797.932	329.361
7. Anticipos de clientes		119.942	2.965.933
VII. Periodificaciones a corto plazo		1.798.961	1.863.142
TOTAL GENERAL (A+C)		58.532.873	72.786.579





FUNDACIÓN GENERAL DE LA UNIVERSIDAD COMPLUTENSE DE MADRID

Cuenta de resultados correspondiente al ejercicio anual terminado el 31 de diciembre de 2013 y 2012.

(Expresado en euros)

CUENTA DE PERDIDAS Y GANANCIAS	Notas	Ejercicio 2013	Ejercicio 2012
A. OPERACIONES CONTINUADAS			
1). Ingresos de la entidad por su actividad propia	17	13.645.322	12.533.130
a) Cuotas de usuarios y afiliados	11	8.404.744	7.332.335
c) Promociones, patrocinios y colaboraciones		5.240.578	5.200.795
3). Gastos por ayudas monetarias y otros gastos		(548.587)	(589.324)
a) Ayudas monetarias		(548.587)	(589.324)
4). Variación de existencias de productos terminados y en curso de fabricación		-	367.737
8). Gastos de personal	13	(6.864.841)	(6.327.088)
a) Sueldos, salarios y asimilados		(5.356.709)	(4.812.099)
b) Cargas sociales		(1.508.132)	(1.514.989)
9). Otros gastos de explotación		(6.343.598)	(5.968.715)
a) Servicios exteriores		(6.343.598)	(5.799.951)
b) Tributos		-	(21.315)
c) Deterioro por operaciones comerciales		-	(147.449)
10). Amortizaciones de inmovilizado	5 y 6	(317.608)	(210.912)
11). Subvenciones, donaciones y legados de capital traspasados al excedente del ejercicio		220.078	91.699
a) Subvenciones de capital traspasadas al excedente del ejercicio		220.078	91.699
12) Exceso de provisiones		-	26.979
13) Otros resultados		105.086	00
A1. EXCEDENTE DE LA ACTIVIDAD		(104.148)	(76.494)
14). Ingresos financieros		146.306	144.138
b) De valores negociables y otros instrumentos financieros		146.306	144.138
15). Gastos financieros		-	-
b) Por deudas con terceros		-	-
A2. EXCEDENTE DE OPERACIONES FINANCIERAS		146.306	144.138
A3. EXCEDENTE ANTES DE IMPUESTOS		42.158	67.643
A4. EXCEDENTE DEL EJERCICIO PROCEDENTE DE OPERACIONES CONTINUADAS 15 y 3		42.158	67.643
A5. Variación de patrimonio neto reconocida en el excedente del ejercicio		42.158	67.643
C) Ingresos y gastos imputados directamente al patrimonio neto		-	2.200.775
3. Subvenciones recibidas		-	2.200.775
C.1) Variación de patrimonio neto por ingresos y gastos reconocidos directamente en el patrimonio neto		-	2.200.775
D) RECLASIFICACIONES AL EXCEDENTE DEL EJERCICIO			
3. Subvenciones recibidas		(220.078)	(91.699)
D.1) Variación del patrimonio neto por reclasificaciones al excedente del ejercicio		(220.078)	(91.699)
E) Variaciones de patrimonio neto por ingresos y gastos imputados directamente patrimonio neto		(220.078)	2.109.076
J) RESULTADO TOTAL, VARIACIÓN DEL PATRIMONIO NETO EN EL EJERCICIO		(177.920)	2.176.719

FUNDACIÓN GENERAL DE LA UNIVERSIDAD COMPLUTENSE DE MADRID

Memoria de las cuentas anuales correspondientes al ejercicio anual terminado el 31 de diciembre de 2013 y 2012.

1. Actividad de la Fundación.

La Fundación General de la Universidad Complutense de Madrid (en adelante la Fundación), con domicilio social y fiscal en la C/ Donoso Cortés nº 65 de Madrid, se constituyó mediante escritura pública, otorgada ante notario el 29 de junio de 1984 por el Rector de la Universidad Complutense de Madrid, Excmo. Sr. D. Amador Schuller Pérez, modificada mediante escritura de subsanación de fecha 14 de enero de 1985, como resultado de la fusión de las siguientes fundaciones: Galerías Preciados, Ignacio González Martí, Juan José de Orea y Luz, Memoria de D. Aquilino y D. Francisco Blasco Ramírez, Patricio Clemente y López del Campo, Pedro Sánchez Díaz, Premio Hernando, Premio José Rivera Sanz, Premio Laplana, Premio Llinás, Premio María de Maeztu, Premio Montalbán, Premio Pablo Pérez Seoane, Premios Díaz Cordobés, Premio García Igueren, Simarro y Rodríguez C'ela.


Asimismo, la Comisión de Gobierno de la Junta Permanente de la Universidad Complutense de Madrid, en su reunión celebrada el 16 de septiembre de 1994, aprobó integrar en la Fundación los bienes pertenecientes a la extinta Fundación del Amo, estableciéndose en el mencionado acuerdo que la Fundación debe cumplir estrictamente las finalidades sociales de aquella, que fundamentalmente consisten en la concesión de becas posdoctorales y de investigación a profesores de la Universidad Complutense de Madrid.

Por otra parte, el Patronato de la Fundación General de la Universidad Complutense de Madrid acordó, en sus reuniones de 23 de junio y 20 de diciembre de 2000, la fusión por absorción de las Fundaciones Villanueva y Quintanilla, Marquesa de Pelayo, Valdecilla y Pedro Ruiz de la Arena, después de que ya hubiesen hecho lo propio cada Fundación en sus respectivos patronatos. Siguiendo lo preceptuado legalmente, dicho acuerdo fue comunicado al Protectorado de Fundaciones de la Consejería de Educación de la Comunidad de Madrid, que a través de la orden 1100/2001 del Consejero de Educación declaró la improcedencia de formular acuerdo de oposición a la fusión acordada.

La Fundación tiene como objetivo fundamental, de acuerdo con sus estatutos, cooperar al cumplimiento de los fines de la Universidad Complutense, contribuyendo para ello a la mejora de sus prestaciones de transmisión de saberes, investigación y formación, así como prestar asistencia social a la comunidad universitaria a través de programas de asesoramiento financiero, formación interna y promoción de viviendas. Igualmente se considera objeto de su actividad todo lo que afecte al progresivo aumento de la calidad de enseñanza y la investigación y al estímulo de profesores y alumnos, para su más completa dedicación a las tareas universitarias.

Con independencia de la fecha de constitución, las operaciones de la Fundación se iniciaron en el último trimestre del ejercicio 1991 y consisten, básicamente, en:

1. Gestión financiera, según convenio de colaboración con la Universidad Complutense de Madrid, de los proyectos de investigación desarrollados por la Universidad.
2. La Fundación organiza y desarrolla los cursos de verano que se celebran en San Lorenzo de El Escorial (Madrid).



FUNDACIÓN GENERAL DE LA UNIVERSIDAD COMPLUTENSE DE MADRID

Memoria de las cuentas anuales correspondientes al ejercicio anual terminado el 31 de diciembre de 2013 y 2012.

3. Adjudicar becas individuales o de grupo, tanto de estudio como de investigación.
4. Desde el año 2001 la Fundación organiza la Escuela Complutense de Verano, habiéndose celebrado durante 2013 su décimo segunda edición, ofertando cursos superiores especializados, catalogados como Enseñanzas propias de la Universidad Complutense.
5. Durante el año 2013 se continuó con la exitosa celebración de la Escuela Complutense Latinoamericana, iniciativa de carácter formativo de ámbito internacional, que arrancó su andadura en 2005.

Para el desarrollo de estas actividades, la Fundación obtiene sus ingresos de las subvenciones o patrocinios recibidos del Grupo Santander y de numerosas entidades de menor importancia cuantitativa tanto públicas como privadas, así como del cobro de matrículas, comisiones por servicios y de ingresos financieros.

2. Bases de presentación

Las cuentas anuales del ejercicio 2013 fueron formuladas por el Consejo Ejecutivo de la Fundación, el 9 de junio de 2014. Su aprobación corresponde al patronato cuya celebración está prevista para el 13 de junio de 2014.

a) Imagen fiel.

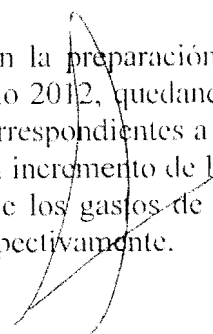
Las cuentas anuales del ejercicio 2013 se han preparado de acuerdo con la legislación mercantil vigente, con las normas establecidas en el Plan General de Contabilidad aprobado mediante Real Decreto 15/9/2007 y las modificaciones incorporados a éste mediante el Real Decreto 1159/2010 y con las normas establecidas en el Plan General de Contabilidad aprobado mediante Real Decreto 1491/2011.

Las cuentas anuales se someterán al Consejo Ejecutivo, quien las elevará al Patronato de la Fundación para su aprobación. La Dirección de la Fundación estima que dichas cuentas anuales serán aprobadas sin modificación significativa alguna.

b) Comparación de la información

Las cuentas anuales presentan a efectos comparativos, con cada una de las partidas del balance de situación, de la cuenta de pérdidas y ganancias abreviada y de la memoria, además de las cifras del ejercicio 2013, las correspondientes al ejercicio anterior, que formaban parte de las cuentas anuales del ejercicio 2012 aprobadas por el Patronato de la Fundación el 21 de junio de 2013.

Para la adecuada comparabilidad de la información, en la preparación de las Cuentas Anuales del ejercicio 2013 se ha reexpresado el ejercicio 2012, quedando reflejados por su naturaleza los ingresos y gastos de dicho ejercicio correspondientes a la realización de proyectos del CSIM. Esta reclasificación ha supuesto un incremento de los ingresos de la Fundación de 2.219 miles de euros y un incremento de los gastos de personal y otros gastos de explotación de 1.946 y 273 miles de euros, respectivamente.



FUNDACIÓN GENERAL DE LA UNIVERSIDAD COMPLUTENSE DE MADRID

Memoria de las cuentas anuales correspondientes al ejercicio anual terminado el 31 de diciembre de 2013 y 2012.

c) Moneda funcional y moneda de presentación

Las cuentas anuales se presentan en euros que es la moneda funcional y de presentación de la Fundación.

d) Aspectos críticos de la valoración y estimación de las incertidumbres y juicios relevantes en la aplicación de políticas contables

Estimaciones contables relevantes e hipótesis

La preparación de estas cuentas anuales requiere la aplicación de estimaciones contables relevantes e hipótesis en el proceso de aplicación de las políticas contables de la Fundación. En este sentido, se resumen a continuación un detalle de los aspectos que han implicado un mayor grado de complejidad o en los que las hipótesis y estimaciones son significativas para la preparación de las presentes cuentas anuales:

- La vida útil de los activos materiales.
- El importe de determinadas provisiones.

Juicios relevantes en la aplicación de políticas contables


En la nota de Normas de registro y valoración o en otras notas se describen, en su caso, los juicios efectuados por la Dirección de la Fundación en la identificación y selección de los criterios aplicados en la valoración y clasificación de las principales magnitudes que se muestran en las cuentas anuales de la Fundación.

Cambios de estimación

A pesar de que las estimaciones realizadas por la Dirección de la Fundación se han calculado en función de la mejor información disponible al 31 de diciembre de 2013, es posible que acontecimientos que puedan tener lugar en el futuro obliguen a su modificación en los próximos ejercicios. El efecto en cuentas anuales de las modificaciones que, en su caso, se derivasen de los ajustes a efectuar durante los próximos ejercicios se registraría de forma prospectiva.

e) Principio de entidad en funcionamiento

Las cuentas anuales son formuladas siguiendo el principio de entidad en funcionamiento, en virtud del cual se considera que la gestión de la Fundación tiene prácticamente una duración ilimitada.



FUNDACIÓN GENERAL DE LA UNIVERSIDAD COMPLUTENSE DE MADRID

Memoria de las cuentas anuales correspondientes al ejercicio anual terminado el 31 de diciembre de 2013 y 2012.

f) Corrección de errores

Durante el ejercicio 2013 la Fundación no ha realizado correcciones de errores de ejercicios anteriores.

3. Excedente del ejercicio

La aplicación del excedente del ejercicio 2013, a presentar al Patronato de la fundación es el siguiente:


Base de reparto	Importe
Saldo de la cuenta de resultados	42.158
Remanente	
Reservas voluntarias	
Otras reservas de libre disposición	
Total	42.158

Aplicación	Importe
A excedentes negativos de ejercicios anteriores	42.158
Total	42.158

La distribución del excedente positivo del ejercicio 2012, aprobado por el Patronato de la Fundación el 21 de junio de 2013, fue el siguiente:

Base de reparto	Importe
Saldo de la cuenta de resultados	67.644
Remanente	
Reservas voluntarias	
Otras reservas de libre disposición	
Total	67.644

Aplicación	Importe
A Excedentes negativos de ejercicios anteriores	67.644
Total	67.644



FUNDACIÓN GENERAL DE LA UNIVERSIDAD COMPLUTENSE DE MADRID

Memoria de las cuentas anuales correspondientes al ejercicio anual terminado el 31 de diciembre de 2013 y 2012.

De acuerdo con el artículo 27 de la Ley 50/2002, de 26 de diciembre, de Fundaciones, deberá ser destinado a la realización de los fines fundacionales al menos el 70% de las rentas o cualesquiera otros ingresos netos que, previa deducción de impuestos, obtenga la Fundación, debiéndose destinar el resto, deducidos los gastos realizados para la obtención de tales rentas e ingresos, a incrementar la dotación fundacional o las reservas. Dicho destino podrá hacerse efectivo en el plazo de cuatro años a partir del momento de su obtención.

4. Normas de registro y valoración.

a) Inmovilizado intangible

El inmovilizado intangible figurará contabilizado a su precio de adquisición o a su coste de producción. La amortización se calcula según el método lineal en cuatro años, teniendo en cuenta la vida útil de cada elemento.

b) Bienes integrantes del Patrimonio Histórico

La Fundación no tiene a 31 de diciembre de 2013 ni 2012 bienes integrantes del Patrimonio Histórico.


c) Inmovilizaciones materiales

El inmovilizado material, se valora al precio de adquisición.

Las mejoras en bienes existentes que alargan la vida útil de los activos son capitalizadas. Los gastos financieros y diferencias de cambio directamente relacionados con el inmovilizado material y devengados antes de su puesta en funcionamiento son igualmente capitalizados. Las bajas y enajenaciones se reflejan contablemente mediante la eliminación del coste del elemento y la amortización acumulada correspondiente.

La amortización del inmovilizado material se calcula siguiendo el método lineal, distribuyendo el coste de los activos entre los años de vida útil estimada, según el siguiente detalle:

	<u>Años</u>	<u>%</u>
Construcciones	50	2
Mobiliario	10	10
Equipos para proceso de información	4	25
Otro inmovilizado material	4	25
Otro inmovilizado material (microscopio)	10	10



9

FUNDACIÓN GENERAL DE LA UNIVERSIDAD COMPLUTENSE DE MADRID

Memoria de las cuentas anuales correspondientes al ejercicio anual terminado el 31 de diciembre de 2013 y 2012.

En el 2011, se corrigió el periodo de amortización del mobiliario, pasando de 4 a 10 años, y de las construcciones, de 40 a 50 años. Este cambio se debe a la indicación que hace la Cámara de Cuentas de Madrid en su informe de fiscalización de la actividad económica financiera de la Fundación con fecha 26 de enero de 2012.

Los cuadros aportados por la Fundación Simarro no se amortizan por entenderse que no sufren depreciación por el paso del tiempo.

Deterioro de valor de inmovilizado material e intangible

Las pérdidas por deterioro se reconocen en la cuenta de pérdidas y ganancias. La Fundación evalúa en cada fecha de cierre, si existe algún indicio de que la pérdida por deterioro de valor reconocida en ejercicios anteriores ya no existe o pudiera haber disminuido.

Las pérdidas por deterioro sólo se revierten si hubiese producido un cambio en las estimaciones utilizadas para determinar el valor recuperable del activo.

La Fundación sigue el criterio de evaluar la existencia de indicios que pudiera poner de manifiesto el potencial deterioro de valor a los activos no financieros sujetos a amortización o depreciación al objeto de comprobar si el valor contable de los mencionados activos excede de su valor recuperable, entendiendo éste como el mayor importe entre su valor razonable menos los costes de venta y su valor en uso.

No obstante lo anterior, si de las circunstancias específicas de los activos se pone de manifiesto una pérdida de carácter irreversible, ésta se reconoce directamente en pérdidas procedentes del inmovilizado de la cuenta de pérdidas y ganancias.


d) Inversiones Financieras

Tal como se indica en la Nota 7 la Fundación posee participaciones en el capital social de determinadas empresas. En general, y con independencia del porcentaje de participación, las participaciones de la Fundación en el capital social de otras empresas no admitidas a cotización en Bolsa se valoran por su coste, minorado en su caso por el importe acumulado de las correcciones valorativas por deterioro.

Deterioro

El cálculo del deterioro se determina como resultado de la comparación del valor contable de la inversión con su valor recuperable, entendido como el mayor del valor en uso o valor razonable menos los costes de venta.

En este sentido, el valor en uso se calcula en función de la participación de la Fundación en el valor actual de los flujos de efectivo estimados de las actividades ordinarias y de la enajenación final o de los flujos estimados que se espera recibir del reparto de dividendos y de la enajenación final de la inversión.



FUNDACIÓN GENERAL DE LA UNIVERSIDAD COMPLUTENSE DE MADRID

Memoria de las cuentas anuales correspondientes al ejercicio anual terminado el 31 de diciembre de 2013 y 2012.

No obstante y en determinados casos, salvo mejor evidencia del importe recuperable de la inversión, en la estimación del deterioro de esta clase de activos se toma en consideración el patrimonio neto de la sociedad participada, ajustado, en su caso, a los principios contables generalmente aceptados en España, corregido por las plusvalías tácitas netas existentes en la fecha de la valoración.

A estos efectos, el valor contable de la inversión, incluye cualquier partida monetaria a cobrar o pagar, cuya liquidación no está contemplada ni es probable que se produzca en un futuro previsible, excluidas las partidas de carácter comercial.

En ejercicios posteriores se reconocen las reversiones del deterioro de valor, en la medida que exista un aumento del valor recuperable, con el límite del valor contable que tendría la inversión si no se hubiera reconocido el deterioro de valor.

La pérdida o reversión del deterioro se reconoce en la cuenta de pérdidas y ganancias, salvo en aquellos casos, en los que se deben imputar a patrimonio neto, según lo indicado en el apartado Inversiones en empresas del grupo.

e) Arrendamientos

La Fundación no ha tenido ningún arrendamiento durante los ejercicios 2013 ni 2012.

f) Efectivo y otros activos líquidos equivalentes

El efectivo y otros activos líquidos equivalentes incluyen el efectivo en caja y los depósitos bancarios a la vista en entidades de crédito.

g) Permutas

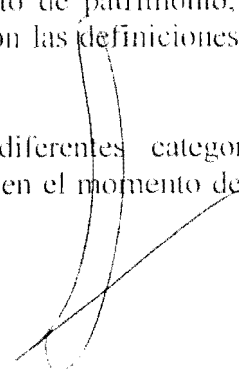

La Fundación no ha realizado ninguna permuta durante los ejercicios 2013 ni 2012.

h) Instrumentos financieros

Clasificación y separación de instrumentos financieros

Los instrumentos financieros se clasifican en el momento de su reconocimiento inicial como un activo financiero, un pasivo financiero o un instrumento de patrimonio, de conformidad con el fondo económico del acuerdo contractual y con las definiciones de activo financiero, pasivo financiero o de instrumento de patrimonio.

La Fundación clasifica los instrumentos financieros en las diferentes categorías atendiendo a las características y a las intenciones de la dirección en el momento de su reconocimiento inicial.



FUNDACIÓN GENERAL DE LA UNIVERSIDAD COMPLUTENSE DE MADRID

Memoria de las cuentas anuales correspondientes al ejercicio anual terminado el 31 de diciembre de 2013 y 2012.

Las operaciones de compra o venta de activos financieros instrumentadas mediante contratos convencionales, entendidos por tales aquéllos en los que las obligaciones recíprocas de las partes deben consumarse dentro de un marco temporal establecido por la regulación o por las convenciones de mercado y que no pueden liquidarse por diferencias, se reconocen en la fecha de contratación o liquidación.

Principios de compensación

Un activo financiero y un pasivo financiero son objeto de compensación sólo cuando la Fundación tiene el derecho exigible de compensar los importes reconocidos y tiene la intención de liquidar la cantidad neta o de realizar el activo y cancelar el pasivo simultáneamente.

Usuarios y otros deudores de la actividad propia

Los deudores figuran en el balance por su valor nominal. Los usuarios (deudores) figuran en el balance por el valor comprometido por los convenios firmados. Los acreedores por operaciones de tráfico figuran en el balance por el valor de los compromisos firmes que la Fundación ha adquirido con aquellos y que están pendientes de cumplimiento.

Éstos activos se reconocen inicialmente por su valor razonable, incluyendo los costes de transacción incurridos y se valoran posteriormente al coste amortizado utilizando el método del tipo de interés efectivo. No obstante, los activos financieros que no tengan un tipo de interés establecido, el importe venza o se espere recibir en el corto plazo y el efecto de actualizar no sea significativo, se valorarán por su valor nominal.

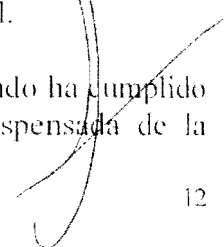
Bajas de activos financieros

Los activos financieros se dan de baja contable cuando los derechos a recibir flujos de efectivo relacionados con los mismos han vencido o se han transferido y la Fundación ha traspasado sustancialmente los riesgos y beneficios derivados de su titularidad.

Pasivos financieros.

Los pasivos financieros, incluyendo acreedores comerciales y otras cuentas a pagar, que no se clasifican como mantenidos para negociar o como pasivos financieros a valor razonable con cambios en la cuenta de pérdidas y ganancias, se reconocen inicialmente por su valor razonable, menos, en su caso, los costes de transacción que son directamente atribuibles a la emisión de los mismos. Con posterioridad al reconocimiento inicial, los pasivos clasificados bajo esta categoría se valoran a coste amortizado utilizando el método del tipo de interés efectivo. No obstante los pasivos financieros que no tengan un tipo de interés establecido, el importe venza o se espere recibir en el corto plazo y el efecto de actualizar no sea significativo, se valorarán por su valor nominal.

La Fundación da de baja un pasivo financiero o una parte del mismo cuando ha cumplido con la obligación contenida en el pasivo o bien está legalmente dispensada de la



FUNDACIÓN GENERAL DE LA UNIVERSIDAD COMPLUTENSE DE MADRID

Memoria de las cuentas anuales correspondientes al ejercicio anual terminado el 31 de diciembre de 2013 y 2012.

responsabilidad fundamental contenida en el pasivo ya sea en virtud de un proceso judicial o por el acreedor.

Deterioro de valor de activos financieros

Un activo financiero o grupo de activos financieros está deteriorado y se ha producido una pérdida por deterioro, si existe evidencia objetiva del deterioro como resultado de uno o más eventos que han ocurrido después del reconocimiento inicial del activo y ese evento o eventos causantes de la pérdida tienen un impacto sobre los flujos de efectivo futuros estimados del activo o grupo de activos financieros, que puede ser estimado con fiabilidad.

La Fundación sigue el criterio de registrar las oportunas correcciones valorativas por deterioro de "Prestamos y partidas a cobrar" cuando se ha producido un retraso en los flujos de efectivo estimados futuros, que pueden venir motivados por la insolvencia del deudor.

i) Coberturas contables

La política de la Fundación es la no realización de operaciones de cobertura.

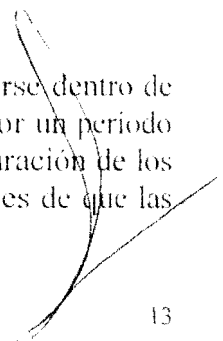
j) Clasificación de activos y pasivos entre corriente y no corriente

La Fundación presenta el balance de situación clasificando activos y pasivos entre corriente y no corriente. A estos efectos son activos o pasivos corrientes aquellos que cumplan los siguientes criterios:

Los activos se clasifican como corrientes cuando se espera realizarlos o se pretende venderlos o consumirlos en el transcurso del ciclo normal de la explotación de la entidad, se mantienen fundamentalmente con fines de negociación, se espera realizarlos dentro del período de los doce meses posteriores a la fecha de cierre o se trata de efectivo u otros activos líquidos equivalentes, excepto en aquellos casos en los que no puedan ser intercambiados o utilizados para cancelar un pasivo, al menos dentro de los doce meses siguientes a la fecha de cierre.

Los pasivos se clasifican como corrientes cuando se espera liquidarlos en el ciclo normal de la explotación de la entidad, se mantienen fundamentalmente para su negociación, se tienen que liquidar dentro del período de doce meses desde la fecha de cierre o la entidad no tiene el derecho incondicional para aplazar la cancelación de los pasivos durante los doce meses siguientes a la fecha de cierre.

Los pasivos financieros se clasifican como corrientes cuando deban liquidarse dentro de los doce meses siguientes a la fecha de cierre aunque el plazo original sea por un período superior a doce meses y exista un acuerdo de refinanciación o de reestructuración de los pagos a largo plazo que haya concluido después de la fecha de cierre y antes de que las cuentas anuales sean formuladas



FUNDACIÓN GENERAL DE LA UNIVERSIDAD COMPLUTENSE DE MADRID

Memoria de las cuentas anuales correspondientes al ejercicio anual terminado el 31 de diciembre de 2013 y 2012.

k) Existencias

Las existencias se muestran valoradas por su precio de coste.

El saldo de este epígrafe incluye los costes incurridos en la promoción inmobiliaria en curso iniciada por la Fundación en el ejercicio de 1997 y corresponden, básicamente, al coste de adquisición de los terrenos, gastos financieros y de formalización de deudas, gastos generales aplicados y de gestión, licencias y tasas, proyectos y estudios técnicos, obras de urbanización y construcción, escrituras y otros de menor importancia. Todos estos costes se registran como gastos en los distintos epígrafes de la Cuenta de Resultados en función de su naturaleza y a su vez como existencias con contrapartida en ingresos en el epígrafe “ Aumentos de existencias de productos terminados y en curso de fabricación”.

El importe de 2013 corresponde al coste de dos viviendas y quince garajes (dos viviendas y diecisiete garajes en 2012) de la Promoción de Somosaguas.

El valor de coste de las existencias es objeto de corrección valorativa en aquellos casos en los que su coste exceda su valor neto realizable. A estos efectos se entiende por valor neto realizable:

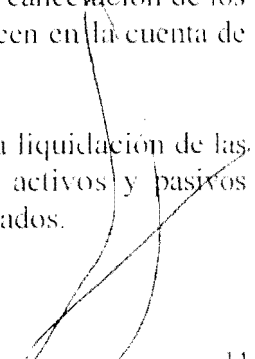
- Para las materias primas y otros aprovisionamientos, su precio de reposición. La Fundación no reconoce la corrección valorativa en aquellos casos en los que se espera que los productos terminados a los que se incorporan las materias primas y otros aprovisionamientos vayan a ser enajenados por un valor equivalente a su coste de producción o superior al mismo;
- Para las mercaderías y los productos terminados, su precio estimado de venta, menos los costes necesarios para la venta;
- Para productos en curso, el precio estimado de venta de los productos terminados correspondientes, menos los costes estimados para finalizar su producción y los relacionados con su venta.

l) Transacciones en moneda extranjera

Las transacciones en moneda extranjera se registran contablemente por su contravalor en euros, utilizando los tipos de cambio vigentes en las fechas en las que se realizan.

Los beneficios o pérdidas por las diferencias de cambio surgidas en la cancelación de los saldos provenientes de transacciones en moneda extranjera, se reconocen en la cuenta de pérdidas y ganancias en el momento que se producen.

Las diferencias positivas y negativas que se ponen de manifiesto en la liquidación de las transacciones en moneda extranjera y en la conversión a euros de activos y pasivos monetarios denominados en moneda extranjera, se reconocen en resultados.



FUNDACIÓN GENERAL DE LA UNIVERSIDAD COMPLUTENSE DE MADRID

Memoria de las cuentas anuales correspondientes al ejercicio anual terminado el 31 de diciembre de 2013 y 2012.

m) Impuesto de Sociedades

La Fundación está exenta de la tributación por los rendimientos derivados de su actividad según los términos previstos en la Ley 49/2002 de 23 de diciembre, de Régimen fiscal de las entidades sin fines lucrativos y de los incentivos fiscales al mecenazgo, en cuyo artículo tercero se establecen los requisitos necesarios para el disfrute de los beneficios fiscales y que esta fundación acredita en su totalidad.

Todas las rentas obtenidas durante los años 2013 y 2012 están exentas, en aplicación de la normativa antes mencionada y a la que la fundación se acogió como ya señalamos en la nota 15 de esta memoria.

Adicionalmente, de acuerdo con el artículo 27 de la Ley 50/2002, de 26 de diciembre, de Fundaciones, deberá ser destinado a la realización de los fines fundacionales al menos el 70% de las rentas o cualesquiera otros ingresos netos que, previa deducción de impuestos, obtenga la Fundación, debiéndose destinar el resto, deducidos los gastos realizados para la obtención de tales rentas e ingresos, a incrementar la dotación fundacional o las reservas. Dicho destino podrá hacerse efectivo en el plazo de cuatro años a partir del momento de su obtención,

n) Ingresos y gastos

Los ingresos y gastos se imputan en función del criterio de devengo, es decir, cuando se produce la corriente real de bienes y servicios que los mismos representan, con independencia del momento en que se produzca la corriente monetaria o financiera derivada de ellos.



Los ingresos más relevantes generados en el ejercicio 2013 han sido: Convenios de colaboración con diversas entidades, ingresos por matriculas de alumnos y comisiones por la gestión de contratos de investigación.

La totalidad de los ingresos y gastos están afectos a actividades propias sin fines de lucro, no habiéndose realizado actividades mercantiles.

o) Provisiones y contingencias

Las provisiones se reconocen cuando la Fundación tiene una obligación presente, ya sea legal, contractual, implícita o tácita, como resultado de un suceso pasado; es probable que exista una salida de recursos que incorporen beneficios económicos futuros para cancelar tal obligación; y se puede realizar una estimación fiable del importe de la obligación.

El efecto financiero de las provisiones se reconoce como gastos financieros en la cuenta de pérdidas y ganancias.



FUNDACIÓN GENERAL DE LA UNIVERSIDAD COMPLUTENSE DE MADRID

Memoria de las cuentas anuales correspondientes al ejercicio anual terminado el 31 de diciembre de 2013 y 2012.

Las provisiones no incluyen el efecto fiscal, ni las ganancias esperadas por la enajenación o abandono de activos.

Los derechos de reembolso exigibles a terceros para liquidar la provisión se reconocen como un activo separado cuando es prácticamente seguro su cobro efectivo. El reembolso se reconoce como un ingreso en la cuenta de pérdidas y ganancias de acuerdo con la naturaleza del gasto, con el límite del importe de la provisión.

Las provisiones se revierten contra resultados cuando no es probable que exista una salida de recursos para cancelar tal obligación.

p) Elementos patrimoniales de naturaleza medioambiental

La Fundación no tiene elementos de estas características.

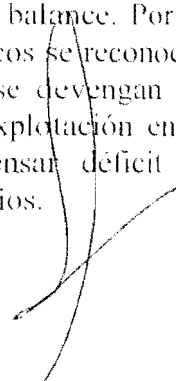
q) Gastos de personal

De acuerdo con la normativa laboral vigente, existe la obligación de indemnizar a aquellos empleados que sean despedidos sin causa justificada. No existen razones objetivas que hagan necesaria la contabilización de una provisión por este concepto.

r) Subvenciones, donaciones y legados

Las subvenciones que tengan carácter de reintegrables se registran como pasivos hasta cumplir las condiciones para considerarse no reintegrables, mientras que las subvenciones no reintegrables se registran como ingresos directamente imputados al patrimonio neto y se reconocen como ingresos sobre una base sistemática y racional de forma correlacionada con los gastos derivados de la subvención. Las subvenciones no reintegrables recibidas de los socios se registran directamente en fondos propios. A estos efectos, una subvención se considera no reintegrable cuando existe un acuerdo individualizado de concesión de la subvención, se han cumplido todas las condiciones establecidas para su concesión y no existen dudas razonables de que se cobrará. Las subvenciones de carácter monetario se valoran por el valor razonable del importe concedido y las subvenciones no monetarias por el valor razonable del bien recibido, referidos ambos valores al momento de su reconocimiento.

Las subvenciones no reintegrables relacionadas con la adquisición del inmovilizado intangible, material e inversiones inmobiliarias se imputan como ingresos del ejercicio en proporción a la amortización de los correspondientes activos o, en su caso, cuando se produzca su enajenación, corrección valorativa por deterioro o baja en balance. Por su parte, las subvenciones no reintegrables relacionadas con gastos específicos se reconocen en la cuenta de pérdidas y ganancias en el mismo ejercicio en que se devengan los correspondientes gastos y las concedidas para compensar déficit de explotación en el ejercicio en que se conceden, salvo cuando se destinan a compensar déficit de explotación de ejercicio futuros, en cuyo caso se imputan a dichos ejercicios.



FUNDACIÓN GENERAL DE LA UNIVERSIDAD COMPLUTENSE DE MADRID

Memoria de las cuentas anuales correspondientes al ejercicio anual terminado el 31 de diciembre de 2013 y 2012.

s) Principios presupuestarios

Las operaciones de funcionamiento y las operaciones de fondo aparecen en su modelo normal, tal como se define en las normas de información presupuestaria de las entidades sin fines lucrativos. Aprovechando la flexibilidad normativa se han añadido a los gastos los epígrafes 10, que se corresponden con el desarrollo de actividades (cursos de verano, cursos de formación, actividades culturales, etc.). En los ingresos se han introducido los epígrafes 6, 7 y 9 para dar cabida a los ingresos por gestión de investigación o por cursos de formación no financiados con subvenciones, a los que proceden de empresas que atienden becarios en prácticas y a los cobros por asistencia a los Cursos de Verano o de matrículas tanto de la Escuela Complutense de Verano, Escuela Complutense Latinoamericana, así como del Centro Complutense de Español para extranjeros.

t) Ingresos procedentes de la Promoción Social de Viviendas de Somosaguas

Los ingresos procedentes de la Promoción Social de Viviendas de Somosaguas se reconocen una vez realizada la entrega de llaves de las viviendas.

5. Inmovilizado material

Los movimientos habidos en las cuentas incluidas en Inmovilizado material durante los ejercicios 2013 y 2012 han sido los siguientes:

En euros					
	Saldo al 01/01/13	Altas	Bajas	Trasposos	Saldo al 31/12/13
COSTE					
Terrenos y bienes naturales	2.174.223	-	-	-	2.174.223
Construcciones	132.447	-	-	-	132.447
Equipos para proceso de información	376.173	2938	-	-	379.111
Mobiliario	136.297	1847	-	-	138.144
Otro Inmovilizado	2.331.979	-	-	-	2.331.979
Obras de Arte	1.950.284	-	-	-	1.950.284
	7.101.703	4.785	-	-	7.106.488
AMORTIZACION ACUMULADA	(705.006)	(242.798)	-	-	(947.804)
VALOR NETO CONTABLE	6.396.697	(238.013)	-	-	6.158.684

FUNDACIÓN GENERAL DE LA UNIVERSIDAD COMPLUTENSE DE MADRID

Memoria de las cuentas anuales correspondientes al ejercicio anual terminado el 31 de diciembre de 2013 y 2012.

En euros					
	Saldo al 01/01/12	Altas	Bajas	Trasposos	Saldo al 31/12/12
COSTE					
Terrenos y bienes naturales	2.174.223	-	-	-	2.174.223
Construcciones	132.447	-	-	-	132.447
Equipos para proceso de información	375.774	699	-	-	376.473
Mobiliario	136.109	188	-	-	136.297
Otro Inmovilizado	131.203	2.200.776	-	-	2.331.979
Obras de Arte	1.950.284	-	-	-	1.950.284
	4.900.040	2.201.663	-	-	7.101.703
AMORTIZACION ACUMULADA	(584.669)	(120.337)	-	-	(705.006)
VALOR NETO CONTABLE	4.315.371	2.081.326	-	-	6.396.697

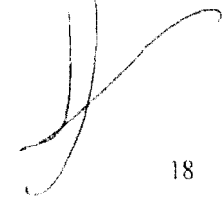
En el ejercicio 2012 se incorporó a nuestro inmovilizado la compra de un microscopio financiado a través de una subvención en cofinanciación con el FEDER (ver nota 15) para la construcción, ampliación, mejora, renovación, remodelación o reemplazo de la Infraestructura Científico Técnica singular "Microscopía Avanzada de Madrid", el importe de la compra fue de 2.200.776 euros.

Los locales donde realiza su actividad la Fundación han sido cedidos de manera no onerosa por la Universidad Complutense de Madrid para el ejercicio 2013.

A 31 de diciembre de 2013 y 2012 la Fundación tiene los siguientes importes correspondientes a los elementos del inmovilizado totalmente amortizados:

	2013	2012
Aplicaciones informáticas	372.794	265.706
Mobiliario	28.911	28.911
Equip. Proc. Información y otro inmovilizado	473.584	438.721

La Fundación no tiene contratado ningún tipo de seguro para los elementos del inmovilizado material. Respecto a las obras de arte están depositadas en las instalaciones de la Universidad Complutense, siendo ésta la encargada de su mantenimiento, custodia y aseguramiento, a través de las pólizas que la Universidad tiene contratadas.

FUNDACIÓN GENERAL DE LA UNIVERSIDAD COMPLUTENSE DE MADRID

Memoria de las cuentas anuales correspondientes al ejercicio anual terminado el 31 de diciembre de 2013 y 2012.

6. Inmovilizado intangible

Los movimientos habidos en las cuentas incluidas en Inmovilizado intangible durante los ejercicios 2013 y 2012 han sido los siguientes:

En euros					
	Saldo al 01/01/13	Altas	Bajas	Trasposos	Saldo al 31/12/13
COSTE					
Aplicaciones informáticas	596.177	-	-	-	596.177
	596.177	-	-	-	596.177
AMORTIZACION ACUMULADA	(473.041)	(74.809)	-	-	(547.851)
VALOR NETO CONTABLE	123.136	(74.809)	-	-	48.326

En euros					
	Saldo al 01/01/12	Altas	Bajas	Trasposos	Saldo al 31/12/12
COSTE					
Aplicaciones informáticas	596.177	-	-	-	596.177
	596.177	-	-	-	596.177
AMORTIZACION ACUMULADA	(382.465)	(90.576)	-	-	(473.041)
VALOR NETO CONTABLE	213.712	(90.576)	-	-	123.136

7. Instrumentos financieros

Los instrumentos financieros del activo y del pasivo, a 31 de diciembre de 2013 y 2012, son los siguientes:

7.1 Activos financieros

7.1.a) Inversiones financieras

Las inversiones que se recogen en este apartado han sido valoradas inicialmente por su precio de transacción, y para su valoración posterior se han contabilizado los intereses devengados en una cuenta del grupo 76. Ingresos financieros, de la cuenta de pérdidas y ganancias, aplicando el tipo de interés efectivo, según la 9ª norma de registro y valoración de instrumentos financieros.

FUNDACIÓN GENERAL DE LA UNIVERSIDAD COMPLUTENSE DE MADRID

Memoria de las cuentas anuales correspondientes al ejercicio anual terminado el 31 de diciembre de 2013 y 2012.

Los movimientos de esta partida durante el 2013 y 2012, son los siguientes:

En euros				
	Saldo al 01/01/2013	Entradas	Bajas	Saldo al 31/12/2013
Cartera de valores				
- Valores de renta fija a l.p.	-	1.600.000	-	1.600.000
- Valores de renta fija a c.p.	6.015.000	4.470.466	(3.095.466)	7.390.000
Depósitos y fianzas	118.266	-	(61.655)	56.611
Menos provisiones	-	-	-	-
Intereses pendientes de vencimiento	38.084	18.375	(38.084)	18.375
	6.171.350	6.088.841	(3.195.205)	9.064.986
En euros				
	Saldo al 01/01/2012	Entradas	Bajas	Saldo al 31/12/2012
Cartera de valores				
- Valores de renta fija a c.p.	5.958.745	25.257.230	(25.200.975)	6.015.000
Depósitos y fianzas	126.226	1.240	(9.200)	118.266
Menos provisiones	-	-	-	-
Intereses pendientes de vencimiento	18.375	38.084	(18.375)	38.084
	6.103.346	25.296.554	(25.228.550)	6.171.350

Valores de renta fija a corto plazo recoge a 31 de diciembre de 2013 el coste de adquisición de Imposiciones a Plazo Fijo con vencimiento desde el 28 de enero del 2014 al 22 de diciembre de 2015. Estas inversiones han generado ingresos financieros durante el ejercicio 2013 por un importe de 144.783 euros (144.318 euros en 2012).

FUNDACIÓN GENERAL DE LA UNIVERSIDAD COMPLUTENSE DE MADRID

Memoria de las cuentas anuales correspondientes al ejercicio anual terminado el 31 de diciembre de 2013 y 2012.

7.1.b) Inversiones en el patrimonio de empresas del grupo multigrupo y asociadas:

La Fundación en el ejercicio 2013 mantiene participaciones en sociedades del Grupo y otras dependientes de la Universidad Complutense de Madrid. Los movimientos habidos en esta partida durante el ejercicio 2013 y 2012 han sido los siguientes:

En euros				
	Saldo al 01/01/13	Entradas	Bajas	Saldo al 31/12/13
Participaciones en empresas del Grupo y asociadas	72.902	-	66.112	6.790
Provisiones	(72.902)	-	(66.112)	(6.790)
	-	-	-	-

En euros				
	Saldo al 01/01/12	Entradas	Bajas	Saldo al 31/12/12
Participaciones en empresas del Grupo y asociadas	72.902	-	-	72.902
Provisiones	(72.902)	-	-	(72.902)
	-	-	-	-

Durante el ejercicio 2013 se han disuelto las sociedades Residencial Universitas, S.L. y Gestión Universitas, S.A., procediendo a dar de baja en contabilidad la inversión registrada y su correspondiente provisión por deterioro. Los importes del capital, reservas, resultado del ejercicio y otra información de interés, de las sociedades restantes, son como sigue:

- Editorial Complutense, S.A.: se constituyó como sociedad anónima en Madrid el 13 de diciembre de 1994, por un período de tiempo indefinido. La sede social se encuentra situada en la calle Donoso Cortés, 63 (Madrid).

Su objeto social y su actividad principal consisten en la edición, distribución y comercialización de libros y todos aquellos productos que tengan diferentes soportes de nuevas tecnologías inherentes a la editorial. Dicha actividad podrá ser desarrollada por la Sociedad, total o parcialmente, de modo indirecto, mediante la titularidad de acciones o de participaciones en sociedades con objeto idéntico o análogo.

FUNDACIÓN GENERAL DE LA UNIVERSIDAD COMPLUTENSE DE MADRID

Memoria de las cuentas anuales correspondientes al ejercicio anual terminado el 31 de diciembre de 2013 y 2012.

A cierre del ejercicio de 2013 la Editorial Complutense se encuentra en proceso de liquidación.

- Centesil S.L.: se constituyó como sociedad limitada en el año 2006, por un período de tiempo indefinido, acogiéndose a lo dispuesto en la legislación mercantil vigente. Su domicilio social y fiscal está radicado en Avenida Complutense, s/n, de Madrid

Su actividad principal consiste en la gestión del centro de investigación del silicio.

Nombre y domicilio	Actividad	Particip. %	En Euros				
			Capital al 31/12/13	Reservas al 31/12/13	Resultados eje. Ant. 31/12/13	Resultado ejerc. 2013	Valor en libros (coste)
Editorial Complutense, S.A. Centesil, S.L.	Editorial Tecnológica	1,89	318.200	21.534	(401.255)	(127.710)	6.010
		19,5	4.000	68.480	(935.289)	(222.949)	780

Nombre y domicilio	Actividad	Particip. %	En Euros				
			Capital al 31/12/12	Reservas al 31/12/12	Resultados eje. Ant. 31/12/12	Resultado ejerc. 2012	Valor en libros (coste)
Gestión Universitas, S.A.	Sociedad de Cartera	10	601.000	59.974	(381.082)	(41.752)	60.102
Editorial Complutense, S.A.	Editorial	1,89	318.200	21.534	(238.706)	(162.549)	6.010
Residencial Universitas, S.L.	Inmobiliaria	10	60.100	5.062	(41.482)	(20.845)	6.010
Centesil, S.L.	Tecnológica	19,5	4.000	68.480	(911.787)	(23.502)	780

En ninguna de las empresas hay resultados extraordinarios.

Ninguna de las empresas participadas cotiza en Bolsa. La Fundación no ha percibido dividendos procedentes de estas sociedades.

Estas inversiones han sido valoradas inicialmente al coste y para su valoración posterior han sido valoradas al coste menos el importe acumulado de las correcciones valorativas por deterioro. El saldo por correcciones de valor existente a 31 de diciembre de 2013 asciende a 6.790 euros (2012: 72.902 euros) y se distribuye de la siguiente forma:

	<u>2013</u>	<u>2012</u>
Gestión Universitas, S.A.	-	60.102
Editorial Complutense, S.A.	6.010	6.010
Residencial Universitas, S.L.	-	6.010
Centesil, S.L.	<u>780</u>	<u>780</u>
	6.790	72.902

FUNDACIÓN GENERAL DE LA UNIVERSIDAD COMPLUTENSE DE MADRID

Memoria de las cuentas anuales correspondientes al ejercicio anual terminado el 31 de diciembre de 2013 y 2012.

7.2. Pasivos financieros

7.2.a) Deudas con Entidades de crédito a largo y corto plazo

Las características de estos préstamos a 31 de diciembre de 2013 y 2012 son las siguientes:

Entidad	Tipo de interés anual	En euros a 31/12/13		
		Capital del Préstamo	Importe dispuesto	Vencimiento
Banco Santander	EURIBOR + 1,00	110.527.651	463.394	24-07-2052
		110.527.651	463.394	

Entidad	Tipo de interés anual	En euros a 31/12/12		
		Capital del Préstamo	Importe dispuesto	Vencimiento
Banco Santander	EURIBOR + 1,00	110.527.651	514.318	24-07-2052
		110.527.651	514.318	

La variación en el importe dispuesto en el ejercicio 2013 con la cantidad dispuesta en 2012 se ha producido por las cantidades abonadas en el ejercicio en concepto de devolución de capital.

7.3) Aplicación del código de conducta para entidades sin ánimo de lucro

En cumplimiento del acuerdo de 20 de noviembre de 2003, del Consejo de la Comisión Nacional del Mercado de Valores, por el que se aprueba el Código de conducta de las entidades sin ánimo de lucro para la realización de inversiones temporales, durante el ejercicio 2013 esta Fundación ha adoptado todas las medidas necesarias para la aplicación del mismo. Esto es, el seguimiento de los principios y recomendaciones para la selección y gestión de inversiones, valorando en todos los casos la seguridad, liquidez y rentabilidad que ofrecen las distintas posibilidades, y vigilando el necesario equilibrio entre estos tres principios.

Tal y como aparece en la información contenida en este punto, las inversiones financieras temporales realizadas por esta Fundación durante el ejercicio 2013 han sido en valores e instrumentos financieros negociados en los mercados secundarios oficiales, y no se ha

FUNDACIÓN GENERAL DE LA UNIVERSIDAD COMPLUTENSE DE MADRID

Memoria de las cuentas anuales correspondientes al ejercicio anual terminado el 31 de diciembre de 2013 y 2012.

efectuado ninguna operación respondiendo al uso meramente especulativo de los recursos.

El Patronato de la Fundación ha sido informado en sucesivas ocasiones sobre la normativa referente a este código de conducta, señalándose en este sentido que la Fundación procede a realizar estas inversiones siguiendo los principios y recomendaciones establecidos en dicha normativa, a lo que el Patronato ha manifestado siempre su conformidad.

8. Usuarios y otros deudores de actividad propia

8.1. Clientes por ventas y prestaciones de servicios

El desglose a 31 de diciembre de 2013 y 2012 es el siguiente:

	En euros	
	2013	2012
Subvenciones, Convenios y Patrocinios	666.046	276.725
Deudores por gestión de contratos	1.799.102	2.295.025
Deudores por otras prestaciones de servicios	224.702	-
	2.689.850	2.571.750

La cuenta "Subvenciones, Convenios y Patrocinios" incluye entre otros a 31 de diciembre de 2013 un saldo de 66.862 euros por patrocinios de Cursos de Verano (51.599 euros en 2012), 10.492 euros por convenios con empresas para la realización de prácticas de alumnos en las mismas (66.827 euros en 2012), 87.685 euros de convenios de formación (32.127 euros en 2012), 442.332 euros de facturas pendientes del Centro Complutense de Español para Extranjeros (116.850 euros en 2012) el resto corresponde a convenios de pequeños importes.

El saldo de la cuenta "Deudores por gestión de contratos" recoge, básicamente, los importes pendientes de cobro a las empresas y entidades que financian los proyectos de investigación gestionados por la Fundación, en virtud del convenio de colaboración para la gestión de estos proyectos firmado con la Universidad Complutense de Madrid.

El saldo de "Deudores por otras prestaciones de servicios" recoge las cantidades pendientes por prestaciones de servicios y son de pequeños importes.




FUNDACIÓN GENERAL DE LA UNIVERSIDAD COMPLUTENSE DE MADRID

Memoria de las cuentas anuales correspondientes al ejercicio anual terminado el 31 de diciembre de 2013 y 2012.

El movimiento de las cuentas incluidas en este epígrafe ha sido el siguiente:

En euros				Total
	Subvenciones Convenio y Patrocinios	Deudores por gestión de contratos	Deudores por otras prestaciones de servicios	
Saldo al 1 de enero 2013	276.725	2.295.025	-	2.571.750
Movimiento del ejercicio:				
Pagos del ejercicio	(25.867.120)	(1.586.440)	-	(27.453.560)
Financiación del ejercicio	26.256.441	1.090.517	224.702	27.571.660
Saldo al 31 de diciembre de 2013	666.046	1.799.102	224.702	2.689.850

En euros				Total
	Subvenciones Convenios y Patrocinios	Deudores por gestión de contratos		
Saldo al 1 de enero 2012	1.311.267	4.871.269		6.182.536
Movimiento del ejercicio:				
Pagos del ejercicio	(7.153.514)	(7.563.277)		(14.716.791)
Financiación del ejercicio	6.118.972	4.987.033		11.106.005
Saldo al 31 de diciembre de 2012	276.725	2.295.025		2.571.750

FUNDACIÓN GENERAL DE LA UNIVERSIDAD COMPLUTENSE DE MADRID

Memoria de las cuentas anuales correspondientes al ejercicio anual terminado el 31 de diciembre de 2013 y 2012.

8.2. Cientes, empresas y entidades asociadas


El detalle de esta partida a 31 de diciembre de 2013 y 2012 es el siguiente:

En euros				
	Saldo al 01/01/2013	Entradas	Bajas	Saldo al 31/12/2013
Universidad Complutense de Madrid	48.115.420	16.645.686	(28.135.919)	36.625.187
Gestión Universitas	97.740	91	(97.831)	-
Residencial Universitas	10.377	190	(10.567)	-
Editorial Complutense	22.526	92	-	22.618
TOTAL	48.246.063	16.646.059	(28.244.317)	36.647.805

En euros				
	Saldo al 01/01/2012	Entradas	Bajas	Saldo al 31/12/2012
Universidad Complutense de Madrid	43.312.508	30.185.226	(25.382.314)	48.115.420
Gestión Universitas	100.081	534	(2.878)	97.740
Residencial Universitas	65.724	93	(55.440)	10.377
Editorial Complutense	22.526	-	-	22.526
TOTAL	43.500.842	30.185.853	(25.440.632)	48.246.063

El saldo de la cuenta "Universidad Complutense de Madrid" hace referencia a importes recibidos por la Universidad y que deben ser transferidos a la Fundación, principalmente por proyectos de investigación, patrocinios de Cursos de Verano y cobros del Ministerio de Educación al ser la Fundación la encargada de la gestión financiera de los mencionados proyectos y cursos desarrollados por la Universidad.

El saldo de la sociedad Editorial Complutense, S.A. hace referencia a unos gastos anticipados por la Fundación a la mencionada sociedad participada.



FUNDACIÓN GENERAL DE LA UNIVERSIDAD COMPLUTENSE DE MADRID

Memoria de las cuentas anuales correspondientes al ejercicio anual terminado el 31 de diciembre de 2013 y 2012.

8.3. Otros deudores


El desglose de este epígrafe a 31 de diciembre de 2013 y 2012 es el siguiente:

En euros				
	Saldo al 01/01/2013	Entradas	Bajas	Saldo al 31/12/2013
Deudores varios	617.275	256.402	(625.325)	248.352
Personal	34.537	13.413	(17.950)	-
Otros créditos con Adm. Públicas	2.181	70.067	(72.248)	-
	653.993	339.882	-745.523	248.352

En euros				
	Saldo al 01/01/2012	Entradas	Bajas	Saldo al 31/12/2012
Deudores varios	201.774	552.156	(136.655)	617.275
Personal	3.950	39.093	(8.506)	34.537
Otros créditos con Adm. Públicas	-	250.601	(248.420)	2.181
	205.724	841.850	(393.581)	653.993

El saldo de Deudores varios, corresponden principalmente a importes adelantados por la Fundación y que tienen que ser abonados por los propietarios de la Promoción de viviendas de Somosaguas.

El saldo de Personal corresponde a anticipo de remuneraciones.



FUNDACIÓN GENERAL DE LA UNIVERSIDAD COMPLUTENSE DE MADRID

Memoria de las cuentas anuales correspondientes al ejercicio anual terminado el 31 de diciembre de 2013 y 2012.

9. Beneficiarios-acreedores

9.1 Deudas con Entidades del Grupo

El desglose de este epígrafe es el siguiente:

	En euros	
	31/12/2013	31/12/2012
Universidad Complutense de Madrid:		
- Actividades de Formación	46.812	11.145
- Actividades de Investigación	38.904	67.973
	85.716	79.118

9.2. Acreedores comerciales y otras cuentas a pagar

El desglose de este epígrafe es el siguiente:

	En euros	
	31/12/2013	31/12/2012
Proveedores	678.417	1.749.317
Acreedores varios	47.184.782	57.764.849
Personal	37.902	-
Otras deudas con las Administraciones Públicas	797.932	329.361
Anticipos de clientes	119.942	2.965.933
	48.818.975	62.809.460

Proveedores

Tal y como establece la disposición transitoria segunda de la Resolución de 29 de diciembre de 2010 del Instituto de Contabilidad y Auditoría de Cuentas, en el primer ejercicio de aplicación de la Ley 15/2010 e julio, las sociedades deberán suministrar información relativa al importe pendiente de pago a los proveedores que al cierre del ejercicio acumulen un aplazamiento superior al plazo legal de pago, siendo los plazos máximos de pago de 30 días para Organismos del Sector Público y de 60 días para el resto de sociedades. En el ejercicio 2012 el plazo máximo de pago era de 75 días.



FUNDACIÓN GENERAL DE LA UNIVERSIDAD COMPLUTENSE DE MADRID

Memoria de las cuentas anuales correspondientes al ejercicio anual terminado el 31 de diciembre de 2013 y 2012.

El detalle de los pagos por operaciones comerciales realizados durante el ejercicio y pendientes de pago al cierre con relación con los plazos legales previstas en la Ley 15/2010 es el siguiente.

	Pagos realizados y pendientes de pago en la fecha de cierre del balance			
	2013		2012	
	Euros	%	Euros	%
Pagos del ejercicio dentro del plazo legal	721.649	72.25%	876.279	47.64%
Resto	277.194	27.75%	963.089	52.36%
Total pagos del ejercicio	998.843		1.839.368	
Plazo medio de pagos excedidos (días)	106		123	
Saldo pendiente de pago al cierre que sobrepasa el máximo legal	1.037.649		1.185.741	

Acreedores varios

Este epígrafe recoge los pasivos correspondientes a la financiación de los proyectos de investigación que todavía no han sido ejecutados por los investigadores, también incluyen saldos deudores por importe de 2.531 miles de euros (4.645 miles de euros en 2012) anticipados en proyectos de investigación, estos importes están cubiertos en parte por las cantidades pendientes de cobro por parte de la U.C.M, por las cantidades de proyectos en los que se anticipan los fondos primero y se recibe la financiación en el momento de la justificación, los importes adelantados para el pago de personal con cargo al proyecto y por último algunos saldos de proyectos deudores que se compensan con otros acreedores.

Personal

La partida de personal corresponde a remuneraciones pendientes de pago a 31 de diciembre.

Anticipos de clientes

Recoge las aportaciones recibidas por los adjudicatarios de la promoción inmobiliaria descrita en la nota 2 de esta memoria.

FUNDACIÓN GENERAL DE LA UNIVERSIDAD COMPLUTENSE DE MADRID

Memoria de las cuentas anuales correspondientes al ejercicio anual terminado el 31 de diciembre de 2013 y 2012.

10. Fondos Propios

La Dotación Fundacional de la Fundación surge como consecuencia de los fondos sociales de las fundaciones fusionadas descritas en el párrafo primero de la nota 1 de esta memoria.

En euros					
	Fondo social	Resultado de ejercicios anteriores	Resultado del ejercicio	Reservas	Total
Saldo al 31/12/2011	7.157.959	(5.261.017)	(943.635)	4.758.251	5.711.558
Corrección errores 2011				(367.737)	(367.737)
Saldo al 01/01/12	7.157.959	(5.261.017)	(943.635)	4.390.514	5.343.821
Excedente negativo ejercicio 2011	-	(943.635)	943.635	-	-
Excedente positivo ejercicio 2012	-	-	67.644	-	67.644
Saldo al 31/12/2012	7.157.959	(6.204.652)	67.644	4.390.514	5.411.465
Corrección errores 2012	-	-	-	-	-
Saldo al 01/01/13	7.157.959	(6.204.652)	67.644	4.390.514	5.411.465
Excedente positivo ejercicio 2012	-	67.644	(67.644)	-	-
Excedente positivo ejercicio 2013	-	-	42.158	-	42.158
Otros movimientos		(1)			(1)
Saldo al 31/12/2013	7.157.959	(6.137.009)	42.158	4.390.514	5.453.622

11. Existencias

El saldo a 31 de diciembre de 2013 corresponde a las viviendas y plazas de garajes pendientes de entregar de la Promoción de Somosaguas, en Pozuelo de Alarcón, entregada en el ejercicio 2011 y consta de 2 viviendas y 15 plazas de garaje (2012: 2 viviendas y 17 plazas de garajes). El movimiento en el ejercicio ha sido el siguiente:

En el ejercicio 2011 la división de Forensics de KPMG, expertos independientes contratados por la Fundación para realizar la revisión de todos los costes incurridos en la promoción de las viviendas hasta el cierre de la misma, incluyendo el importe de los costes indirectos que son repercutibles a los adjudicatarios finales, terminaron su informe a fecha de 29 de julio de 2011, realizándose una actualización del mismo a fecha de 31 de octubre de 2013, concluyendo que todos los costes incurridos en la Promoción son correctos. Así mismo concluyen que los gastos de gestión soportados por la Fundación y vinculados al desarrollo de la Promoción se adecúan a los términos económicos previstos en el Contrato de Adjudicación de Viviendas; en este sentido:

FUNDACIÓN GENERAL DE LA UNIVERSIDAD COMPLUTENSE DE MADRID

Memoria de las cuentas anuales correspondientes al ejercicio anual terminado el 31 de diciembre de 2013 y 2012.

1) Su cuantía cumple el límite porcentual establecido en los Contratos de Adjudicación de Viviendas, los cuales estipulan que dichos gastos se fijan en 9.698.711,67 euros, "sin que en ningún caso esta cifra pueda sobrepasar el 7% del COSTE TOTAL DE LA PROMOCIÓN.

2) No han identificado ningún caso de doble imputación en el proceso de registro de los Gastos de Gestión.

En el ejercicio 2011 se contabilizó la variación de existencias final, tanto por el lado de los gastos incurridos en el ejercicio, como por las entregas de las viviendas el importe asciende a 145.534.526 €, en el ejercicio 2012 se ha contabilizado una variación de existencias por los gastos financieros corregidos por importe de 367.737 euros.

En cuanto a las aportaciones recibidas por los adjudicatarios se encuentran contabilizados dentro del epígrafe "Anticipos de clientes" y las cantidades aportadas por los mismos a 31 de diciembre de 2011 asciende a 4.000.808 €. Estas cantidades incluyen tanto las aportaciones de los adjudicatarios a la espera de escriturar su vivienda, como una provisión entregada como anticipo para el pago de la plusvalía municipal, recogiendo en la escritura de venta de cada adjudicatario que en caso de que dicha plusvalía sea de mayor importe, cada adjudicatario deberá abonar a la Fundación la diferencia hasta la totalidad del impuesto cobrado por el Ayuntamiento de Pozuelo de Alarcón, estos importes no han pasado por el epígrafe de existencias y no se han contabilizado como coste para la promoción.

En euros					
	Saldo al 01/01/13	Altas	Bajas	Traspasos	Saldo al 31/12/13
Productos terminados	985.672	11.854	60.000	-	937.526
VALOR CONTABLE	985.672	11.854	60.000	-	937.526

En euros					
	Saldo al 01/01/12	Altas	Bajas	Traspasos	Saldo al 31/12/12
Productos terminados	6.755.410	408.066	6.177.804	-	985.672
VALOR CONTABLE	6.755.410	408.066	6.177.804	-	985.672

FUNDACIÓN GENERAL DE LA UNIVERSIDAD COMPLUTENSE DE MADRID

Memoria de las cuentas anuales correspondientes al ejercicio anual terminado el 31 de diciembre de 2013 y 2012.

12. Situación fiscal

El detalle de los saldos con las Administraciones Públicas a 31 de diciembre de 2013 y 2012 es el siguiente:

	En euros	
	31/12/2013	31/12/2012
Activos		
Otros créditos con Administraciones	-	2.181
Pasivos		
Por IRPF	262.129	146.628
Por IVA	243.067	33.264
Seguridad Acreedora	292.736	149.469
	797.932	329.361

El Impuesto sobre Sociedades se calcula en base a lo dispuesto en la ley 49/2002 de régimen fiscal de las entidades sin fines lucrativos y con carácter subsidiario por lo dispuesto en la Ley del Impuesto de sociedades. Por la aplicación de estas normas todas las rentas obtenidas durante los ejercicios 2013 y 2012 están exentas.

La liquidación del Impuesto para el año 2013 será la siguiente:

Base Imponible positiva	42.158
Cuota	-

La liquidación del Impuesto para el año 2012 fue la siguiente:

Base Imponible positiva	67.644
Cuota	-

De ejercicios anteriores tenemos las siguientes bases imponibles negativas a 31 de diciembre de 2013:

Ejercicio 2003	120.207,76
Ejercicio 2005	127.419,16
Ejercicio 2007	154.701,10
Ejercicio 2009	249.269,67
Ejercicio 2010	487.141,82
Ejercicio 2011	943.635,16
Total	2.082.374,67

FUNDACIÓN GENERAL DE LA UNIVERSIDAD COMPLUTENSE DE MADRID

Memoria de las cuentas anuales correspondientes al ejercicio anual terminado el 31 de diciembre de 2013 y 2012.

A 31 de diciembre de 2013 la Fundación tiene abiertos a inspección todos los impuestos principales que les son aplicables desde diciembre de 2009.

No se han realizado actividades prioritarias de mecenazgo durante los años 2013 ni 2012.

Con el fin del cumplimiento de lo establecido en la Ley 49/2002 con respecto a la elaboración de una memoria económica por parte de las entidades sin fines lucrativos, así como lo publicado en la Ley 2/2004 de 31 de mayo, de Medidas Fiscales y Administrativas, por la que se aprueban un conjunto de medidas que afectan a la Ley 1/1998, de 2 de marzo, de Fundaciones de la Comunidad de Madrid, la Fundación General de la U.C.M. presenta la siguiente información:

1. Identificación de las rentas exentas y no exentas del Impuesto sobre Sociedades. (Cuadro 12.1)
2. Identificación de los ingresos, gastos e inversiones correspondientes a cada actividad realizada por la entidad para el cumplimiento de sus fines estatutarios o de su objeto. (Nota 16 de la memoria)
3. Información referente a las inversiones en bienes necesarios para el desarrollo de las actividades fundacionales que se consideran como destino de rentas a fines fundacionales. (Nota 16 de la memoria)
4. Especificación y forma de cálculo de las rentas e ingresos según establece el artículo 3, 2º de la Ley 49/2002. (Nota 16 de la memoria)
5. Aplicación de la renta destinada a fines fundacionales. (Nota 16 de la memoria)
6. Retribuciones satisfechas por la entidad a sus patronos, representantes o miembros del órgano de gobierno. (Nota 16 y 19.c de la memoria)
7. Porcentaje de participación que posee la entidad en sociedades mercantiles. (Nota 7 de la memoria)
8. Retribuciones percibidas por los Administradores que representan a la Entidad en las sociedades mercantiles en que participa.

No se ha percibido ninguna cantidad por parte de los Administradores en 2013.

9. Indicación de las actividades prioritarias de mecenazgo que desarrolla la entidad.

Durante el ejercicio 2013 no se han realizado actividades prioritarias de mecenazgo.

FUNDACIÓN GENERAL DE LA UNIVERSIDAD COMPLUTENSE DE MADRID



Memoria de las cuentas anuales correspondientes al ejercicio anual terminado el 31 de diciembre de 2013 y 2012.

10. Indicación de la previsión estatutaria relativa al destino del patrimonio de la entidad en caso de disolución.

Los artículos 38.2 y 38.3 de los vigentes estatutos de esta Fundación señalan “que los bienes y derechos resultantes de la liquidación se destinarán a otra fundación o entidad no lucrativa que persiga fines de interés general análogos y que, a su vez tenga afectados sus bienes, incluso para el supuesto de disolución, a la consecución de aquellos. También podrán destinarse los bienes y derechos liquidados a organismos, entidades o instituciones públicas de cualquier orden o naturaleza”

11. Convenios de colaboración empresarial en actividades de interés general suscritos por la entidad. (Nota 16 de la memoria)

A continuación, en el cuadro 12.1), se identifican de las rentas exentas y no exentas del Impuesto sobre Sociedades.



12.1) Descripción de las actividades realizadas en el ejercicio e identificación de las rentas exenta y no exentas del Impuesto de Sociedades.

	TOTAL	ACTIVIDADES FGUCM 2013			
		GESTION DE INVESTIGACION	GESTION DE FORMACION	OTRAS ACTIVIDADES DE APOYO A LA GESTION	APOYO GRAL. ECONOMICO FINANCIERO A LAS ACTIV. DE F.G., TRANSFERENCIAS A LA UCM Y PATROCINIO
		EXENTA	EXENTA	EXENTA	EXENTA
LEY 49/2002		art. 6.2 art. 6.4º art. 7.3º	art. 6.1º. a) art. 6.2 art. 6.4º art. 7.7º art. 7.8º art. 6.1º. b)	art. 6.1º. a) art. 6.2º art. 7.11º	art. 6.1º. a) art. 6.1º. b) art. 6.2º art. 6.4º art. 7.7º art. 7.11º
		EUROS	EUROS	EUROS	EUROS
TOTAL INGRESOS	14.116.790,08	3.167.398,32	9.736.954,15	43.928,05	1.168.509,56
TOTAL GASTOS	14.074.631,87	4.153.266,04	8.257.956,06	1.374.662,96	288.745,81

art. 6.1º. a) renta exenta. ayudas económicas recibidas en virtud de los convenios de colaboración empresarial y en virtud de contratos de patrocinio publicitario.

art. 6.1º. b) renta exenta. cuotas de asociados, colaboradores o beneficiarios, siempre que no se correspondan con el derecho a percibir una prestación derivada de una explotación económica no exenta.

art. 6.2º renta exenta, procedente de patrimonio mobiliario e inmobiliario de la entidad, como son los dividendos y participaciones en beneficios de sociedades, intereses, cánones y alquileres.

art. 6.4º renta exenta. explotaciones económicas exentas de artículo 7º.

art. 7.1º explotaciones económicas de prestación de servicios de promoción y gestión de la acción social.

art. 7.1º. m) explotaciones económicas de prestación de servicios de promoción y gestión de la acción social. Cooperación para el desarrollo.

art. 7.3º explotaciones económicas de investigación científica y desarrollo tecnológico.

art. 7.7º explotaciones económicas de enseñanza y de formación profesional, en todos los niveles y grados del sistema educativo, así como las de educación infantil hasta los tres años, incluida la guarda y custodia de los niños hasta esa edad, las de educación especial, las de educación compensatoria y las de educación permanente y de adultos, cuando estén exentas del Impuesto sobre el Valor Añadido, así como las explotaciones económicas de alimentación, alojamiento o transporte realizadas por centros docentes y colegios mayores pertenecientes a entidades sin fines lucrativos.

art. 7.8º explotaciones económicas consistentes en la organización de exposiciones, conferencias, coloquios, cursos o seminarios.

art. 7.11º explotaciones económicas que tengan un carácter meramente auxiliar o complementario de las explotaciones económicas exentas o de las actividades encaminadas a cumplir los fines estatutarios o el objeto de la entidad sin fines lucrativos.

El criterio utilizado para determinar la distribución de los gastos entre las distintas rentas obtenidas por la entidad, es el mismo que para la elaboración de las cuentas de la Fundación General. La llevanza habitual de una contabilidad analítica nos permite la imputación a cada actividad de los ingresos y gastos correspondientes, asumiendo cada actividad los gastos propios al tiempo que gestiona y controla sus ingresos. Otros recursos de la Fundación, como los de personal, aprovisionamientos, amortizaciones, tributos, etc., están igualmente clasificados por actividad, con lo cual la imputación de ingresos y gastos a cada actividad está claramente definida.

FUNDACIÓN GENERAL DE LA UNIVERSIDAD COMPLUTENSE DE MADRID

Memoria de las cuentas anuales correspondientes al ejercicio anual terminado el 31 de diciembre de 2013 y 2012.

13. Ingresos y gastos

13.1) Durante el ejercicio 2013 y 2012 no se han producido gastos de administración a los que se refiere el artículo 3 del Decreto 40/1999 de 11 de marzo.

13.2) El epígrafe de Ayudas monetarias se desglosa de la siguiente manera:

a) Becarios en prácticas

Durante el año 2013 la Fundación ha suscrito convenios 116 empresas para la participación de 405 becarios realizando prácticas en las mismas, ascendiendo el importe abonado en este concepto a 427.087 euros.

Durante el ejercicio 2012 los convenios suscritos ascendieron a 193 para la participación de 671 becarios, ascendiendo el importe abonado en este concepto a 482.324 euros.

b) Premio Joven


Esta partida recoge las prestaciones de carácter monetario otorgadas por la Fundación como consecuencia de la entrega de los Premios Joven y que han ascendido en el año 2013 a 47.000 euros (47.000 euros en 2012).

c) Ayudas a otras entidades

La Fundación no ha otorgado durante el ejercicio 2013 ni en el 2012 subvenciones y ayudas a otras entidades.

d) Becas Fundación del Año

En esta partida se registran las becas concedidas a profesores y titulados para desarrollar estancias de investigación, en la Universidad de California. Los fondos necesarios para otorgar estas becas se obtienen de las inversiones financieras de la extinta Fundación del Año. Los gastos ocasionados durante el año 2013 han sido 74.500 euros (60.000 euros en 2012).



FUNDACIÓN GENERAL DE LA UNIVERSIDAD COMPLUTENSE DE MADRID

Memoria de las cuentas anuales correspondientes al ejercicio anual terminado el 31 de diciembre de 2013 y 2012.

13.3) El desglose de los gastos de personal es como sigue.

	En euros	
	2013	2012
Sueldos, salarios y asimilados	5.356.709	4.812.099
Cargas sociales	1.508.132	1.514.989
	6.864.841	6.327.088

Dentro del epígrafe “Sueldos, salarios y asimilados” se incluyen 38.539 euros correspondientes a indemnizaciones por despido pagadas a los trabajadores (0 euros en 2012)

Dentro de la partida de Cargas sociales no hay ningún importe destinado a dotaciones o aportaciones para pensiones, todo corresponde a gastos por Seguridad Social a cargo de la Fundación por importe de 1.481.340 euros y a ayudas sociales por 26.792 euros (1.503.358 euros y 11.630 euros, respectivamente en 2012).

La diferencia que hay entre el importe total de gastos de personal que figura en la cuenta de resultados con el que figura en la ejecución del presupuesto está en que los gastos imputados en la cuenta de resultados están incluidos solamente los gastos de personal producidos por relaciones laborales y en el presupuesto están incluidas colaboraciones de personas que no tienen contrato laboral con la Fundación, incluidas en la cuenta de resultados dentro del epígrafe 7.a) “Servicios exteriores”.

El número medio de personas empleadas en los ejercicios 2013 y 2012, distribuido por categorías, ha sido el siguiente:



FUNDACIÓN GENERAL DE LA UNIVERSIDAD COMPLUTENSE DE MADRID

Memoria de las cuentas anuales correspondientes al ejercicio anual terminado el 31 de diciembre de 2013 y 2012.

Categoría profesional	Número medio de empleados			
	2013		2012	
	Hombres	Mujeres	Hombres	Mujeres
Personal Fundación General:	52	111	54	112
Titulados superiores	18	28	40	70
Titulados medios	1	4	-	4
Oficiales administrativos	13	24	13	24
Auxiliares administrativos	1	12	1	12
Ayudantes no titulados	-	-	-	2
Profesores	19	43	-	-
Total personal	52	111	54	112

A 31 de diciembre de 2013 y 2012 el personal empleado, distribuido por categorías, ha sido el siguiente:

Categoría profesional	Empleados a 31 de diciembre			
	2013		2012	
	Hombres	Mujeres	Hombres	Mujeres
Personal Fundación General:	68	141	73	149
Titulados superiores	17	30	59	104
Titulados medios	1	4	-	4
Oficiales administrativos	13	23	13	24
Auxiliares administrativos	1	12	1	12
Ayudantes no titulados	-	-	-	5
Profesores	36	72	-	-
Total personal	68	141	73	149

13.4) Durante el ejercicio 2013 y 2012 no se han producido diferencias de cambio.

13.5) El desglose de la partida de Servicios Exteriores para el ejercicio 2013 y 2012 es el siguiente:




FUNDACIÓN GENERAL DE LA UNIVERSIDAD COMPLUTENSE DE MADRID

Memoria de las cuentas anuales correspondientes al ejercicio anual terminado el 31 de diciembre de 2013 y 2012.

Servicios exteriores	Gastos a 31 de diciembre	
	2013	2012
Reparaciones y conservación	-	8.083
Servicios de profesionales independientes	908.066	930.775
Transportes	1.690.397	1.683.480
Primas de seguros	6.253	14.719
Servicios bancarios y similares	23.962	20.328
Publicidad y propaganda	63.178	65.337
Suministros	2.212	3.834
Otros servicios	3.649.530	3.073.395
Total servicios exteriores	6.343.598	5.799.951

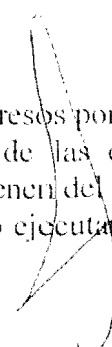
La partida de Transportes y Otros servicios, además de los gastos normales de funcionamiento de la Fundación, incluye los gastos derivados del desarrollo de actividades de áreas como Formación y Cursos de Verano entre otras.

13.7) Los ingresos por patrocinadores y subvenciones están destinados al desarrollo de las actividades de la Fundación General y su composición es la siguiente para el ejercicio 2013 y 2012.

	En Euros	
	2013	2012
Grupo Santander	4.580.000	4.580.000
Otras entidades	660.578	620.795
	5.240.578	5.200.795

Dentro de Otras entidades se incluyen todas las aportaciones que han sido inferiores a 100.000 euros, entre las que se encuentran tanto entidades públicas como privadas y que realizan patrocinios básicamente para la Escuela Complutense de Verano, los Cursos de Verano de El Escorial y otras actividades organizadas por la Fundación.

13.7) En el ejercicio 2013 se han registrado en el epígrafe Otros resultados ingresos por importe de 105.085 euros, de los cuales 18.197 euros proceden de la disolución de las empresas participadas, Gestión Universitas y Residencial Universitas, 11.229 euros provienen del reintegro de una póliza de seguros, y 75.659 proceden de los gastos provisionados y no ejecutados en el

FUNDACIÓN GENERAL DE LA UNIVERSIDAD COMPLUTENSE DE MADRID

Memoria de las cuentas anuales correspondientes al ejercicio anual terminado el 31 de diciembre de 2013 y 2012.

2012 del área de Extensión Cultural. En el ejercicio 2012 no se contabilizó ningún importe por ese concepto.

13.8) El detalle de los costes en 2013 y 2012 por cuotas pagadas por participantes o usuarios en nuestras actividades es el siguiente:

	En Euros	
	2013	2012
Por contratos investigación (*)	878.301	808.046
Por contratos de formación (**)	6.147.247	5.000.929
Becarios en prácticas	512.319	614.150
Apoyo Económico financiero	-	30.739
Premio Joven	-	24.285
Cursos de verano (inscripciones)	270.356	206.713
Escuela Complutense de Verano (matrículas)	520.514	597.373
Escuela Complutense Latinoamericana	76.007	50.100
	8.404.744	7.332.335

* Los costes repercutidos por la gestión de contratos de investigación corresponden a los derivados de la gestión de los contratos de artículo 83, contratos de la Unión Europea y convenios y subvenciones con diversos organismos públicos.

** Los ingresos de formación son generados por la gestión de proyectos formativos con Instituciones públicas y privadas. Incluyen en el año 2013 ingresos correspondientes a liquidación de diversas actividades de períodos anteriores.

Todos los ingresos de la Fundación son obtenidos por la realización de las actividades que están dentro del objeto social, por lo que no tiene ningún tipo de ingreso de carácter mercantil.



FUNDACIÓN GENERAL DE LA UNIVERSIDAD COMPLUTENSE DE MADRID

Memoria de las cuentas anuales correspondientes al ejercicio anual terminado el 31 de diciembre de 2013 y 2012.

total 48.952,33 euros (637.061,70 euros en 2012) pendientes de cancelar de algunos adjudicatarios de la Promoción de Somosaguas por los importes entregados por estos hasta el 31 de diciembre de 2013.

Para la realización de la Promoción de Somosaguas la Fundación tiene presentados avales ante las siguientes entidades:

Entidad	Importe	Banco	Plazo
Ayuntamiento de Pozuelo	617.397,14	Santander	Fin Obra
Ayuntamiento de Pozuelo	374.341,78	Santander	Fin Obra
Ayuntamiento de Pozuelo	128.652,72	Santander	Fin Obra
Ayuntamiento de Pozuelo	109.337,18	Santander	Fin Obra
Ayuntamiento de Pozuelo	43.417,00	Santander	Fin Obra

La Fundación General tiene a 31 de diciembre de 2013 un préstamo (ver nota 14.2) cuya garantía es el terreno adquirido por la Fundación para la realización de la promoción inmobiliaria (ver nota 11).

15. Subvenciones, Donaciones y legados.

En el ejercicio 2012 la Fundación recibió una subvención, por importe de 2.200.775,52 euros, concedida por el Instituto de Salud Carlos III de Madrid, para la adquisición de un microscopio dentro del convenio para la selección de proyectos de construcción, ampliación, mejora, renovación, remodelación o reemplazo de la Infraestructura Científico Técnica Singular "MICROSCOPIA AVANZADA DE MADRID", incluida en el Mapa Nacional de Infraestructuras Científicas y Tecnológicas para su cofinanciación por el FEDER.

Esta subvención se ha contabilizado en la cuenta 130. Subvenciones oficiales de capital y el periodo de aplicación será de 10 años. El detalle es el siguiente:

Importe Concedido: 2.200.775,52 euros
Imputado al Resultado del ejercicio 2012: 91.699 euros.
Imputado al Resultado del ejercicio 2013: 220.078 euros
Total imputado a Resultados: 311.777 euros
Importe pendiente de imputar a Resultados: 1.888.999 euros

El análisis del movimiento en el balance es como sigue:



FUNDACIÓN GENERAL DE LA UNIVERSIDAD COMPLUTENSE DE MADRID

Memoria de las cuentas anuales correspondientes al ejercicio anual terminado el 31 de diciembre de 2013 y 2012.



Esta subvención se ha contabilizado en la cuenta 130. Subvenciones oficiales de capital y el periodo de aplicación será de 10 años. El detalle es el siguiente:

Importe Concedido: 2.200.775,52 euros
Imputado al Resultado del ejercicio 2012: 91.699 euros.
Imputado al Resultado del ejercicio 2013: 220.078 euros
Total imputado a Resultados: 311.777 euros
Importe pendiente de imputar a Resultados: 1.888.999 euros

El análisis del movimiento en el balance es como sigue:

En euros				
	Saldo al 01/01/13	Entradas	Salidas	Saldo al 31/12/13
130. Subvenciones de capital	2.109.076	1	220.078	1.888.999
Total	2.109.076	1	220.078	1.888.999

En euros				
	Saldo al 01/01/12	Entradas	Salidas	Saldo al 31/12/12
130. Subvenciones de capital	-	2.200.775	91.699	2.109.076
Total	-	2.200.775	91.699	2.109.076



FUNDACIÓN GENERAL DE LA UNIVERSIDAD COMPLUTENSE DE MADRID



Memoria de las cuentas anuales correspondientes al ejercicio anual terminado el 31 de diciembre de 2013 y 2012.

16. Actividad de la entidad. Aplicación de elementos patrimoniales a fines propios. Gastos de Administración.

16.1 Actividad de la Fundación

- A este documento se adjunta anexo, con la Memoria de Actividades de la Fundación, con el detalle de las actividades realizadas en cuanto a identificación, beneficiarios, así como objetivos e indicadores de cada actividad. Así mismo se adjunta el documento presupuestario en el que se ven las desviaciones producidas entre las cantidades previstas en el plan de actuación y las efectivamente realizadas.

- Los recursos humanos y los recursos económicos empleados y obtenidos en cada actividad se detallan en el siguiente cuadro (16.1) de identificación de ingresos, gastos e inversiones correspondientes a cada actividad realizada para el cumplimiento de sus fines estatutarios o de su objeto.



16.1) Identificación de ingresos, gastos e inversiones correspondientes a cada actividad realizada para el cumplimiento de sus fines estatutarios o de su objeto.

FUNDACION GENERAL DE LA U.C.M.	INGRESOS 2013	SALDO TOTAL	ACTIVIDADES FUNDACIONALES								INGRESOS EXPL. ECONOMICAS (ACCESORIAS)		OTROS INGRESOS		
			INVESTIGACION		FORMACION		OTRAS ACTIVIDADES DE APOYO A LA GESTION		APOYO GENERAL ECONOMICO FINANCIERO A TODAS LAS AREA DE LA F.G., TRANSFERENCIAS A LA UCM Y PATROCINIO		INGRESOS TOTALES FUNDACIONALES		OPERACIONES FINANCIERAS		
			%	EUROS	%	EUROS	%	EUROS	%	EUROS					EUROS
	INGRESOS DE PROMOCIONES, PATROC. Y COLABORACIONES	5.460.655,72	40,66	2.220.077,50	59,20	3.232.578,12	0,00	0,00	0,15	8.030,00	5.460.655,72				
	INGRESOS FINANCIEROS	146.305,92	0,00	0,00	0,00	0,00	10,32	15.098,97	89,68	131.207,05	146.305,92				
	INGRESOS EXTRAORDINARIOS	105.084,66	0,00	0,00	72,57	78.255,48	27,43	28.829,18	0,00	0,00	105.084,66				
	PRESTACION DE SERVICIOS	2.102.487,36	45,06	847.320,72	5,99	125.874,13	0,00	0,00	48,96	1.029.302,51	2.102.487,36				
	ING. DE EMPRESAS (BECARIOS EN PRACTICAS)	512.319,05	0,00	0,00	100,00	512.319,05	0,00	0,00	0,00	0,00	512.319,05				
	OTROS INGRESOS (ALUMNOS)	9.789.927,37	0,00	0,00	100,00	9.789.927,37	0,00	0,00	0,00	0,00	9.789.927,37				
	TOTAL INGRESOS	14.116.790,08	22,44	3.167.398,32	68,67	9.736.954,15	0,31	43.928,05	8,28	1.168.509,56	14.116.790,08				

FUNDACION GENERAL DE LA U.C.M.	GASTOS 2013	SALDO TOTAL	ACTIVIDADES FUNDACIONALES								GASTOS EXPL. ECONOMICAS (ACCESORIAS)		OTROS GASTOS		
			INVESTIGACION		FORMACION		OTRAS ACTIVIDADES DE APOYO A LA GESTION		APOYO GENERAL ECONOMICO FINANCIERO A TODAS LAS AREA DE LA F.G., TRANSFERENCIAS A LA UCM Y PATROCINIO		GASTOS TOTALES FUNDACIONALES		OPERACIONES FINANCIERAS		
			%	EUROS	%	EUROS	%	EUROS	%	EUROS					EUROS
	AYUDAS MONETARIAS	545.586,58	0,00	0,00	56,42	474.066,58	0,00	0,00	13,58	74.500,00	545.586,58				
	GASTOS DE PERSONAL	8.866.285,73	2,76	1.484.347,22	58,33	4.024.000,65	17,13	1.175.855,81	2,76	1.92.852,31	8.866.285,73				
	DOTACIONES PARA AMORTIZACIONES DE INMOVILIZADO	317.606,52	75,83	240.856,84	5,16	16.373,12	19,01	60.376,56	0,00	0,00	317.606,52				
	OTROS GASTOS	552.109,65	68,43	384.624,68	6,43	36.147,66	24,52	138.390,89	0,62	2.546,42	552.109,65				
	GASTOS FINANCIEROS Y GASTOS ASIMILADOS	0,00	0,00	0,00	0,00	0,00	0,00	0,00	0,00	0,00	0,00				
	GASTOS EXTRAORDINARIOS	0,00	0,00	0,00	0,00	0,00	0,00	0,00	0,00	0,00	0,00				
	DESARROLLO DE ACTIVIDADES	5.780.243,39	36,18	2.033.457,50	64,47	3.726.357,81	0,00	0,00	0,95	20.448,08	5.780.243,39				
	TOTAL GASTOS	14.074.631,87	29,51	4.153.268,04	58,67	8.257.956,06	9,77	1.374.682,95	2,05	288.746,81	14.074.631,87				

INVERSIONES 2013		%	EUROS	%	EUROS	%	EUROS	%	EUROS	EUROS	%	EUROS	%	EUROS
	APLICACIONES INFORMATICAS	0,00	0,00	0,00	0,00	0,00	0,00	0,00	0,00	0,00		0,00		0,00
	TERRENOS Y BIENES NATURALES	0,00	0,00	0,00	0,00	0,00	0,00	0,00	0,00	0,00		0,00		0,00
	MOBILIARIO	511,16	100,00	511,16	0,00	0,00	0,00	0,00	0,00	0,00		511,16		0,00
	EQUIPOS PROCESOS DE INFORMACION	4.273,43	0,00	0,00	51,48	2.199,75	48,52	2.073,67	0,00	0,00		4.273,43		0,00
	OTRO INMOVILIZADO MATERIAL	220.077,60	100,00	220.077,60	0,00	0,00	0,00	0,00	0,00	0,00		220.077,60		0,00
	TOTAL INVERSIONES	224.862,19	58,16	220.588,76	0,98	2.199,75	0,92	2.073,67	0,00	0,00		224.862,19		

RECURSOS HUMANOS	245,00		40,00		165,00		10,00		29,00						
------------------	--------	--	-------	--	--------	--	-------	--	-------	--	--	--	--	--	--

FUNDACIÓN GENERAL DE LA UNIVERSIDAD COMPLUTENSE DE MADRID

Memoria de las cuentas anuales correspondientes al ejercicio anual terminado el 31 de diciembre de 2013 y 2012.

RELACION DE CONVENIOS AÑO 2013

- Los convenios de colaboración con otras entidades son los siguientes:

SANTANDER CENTRAL HISPANO **4.580.000**

ENTIDAD	IMPORTE
ESCUELA DE COMUNICACION DE LA UNIVERSIDAD DE VENEZUELA	78.324,69 €
FUNDACIÓN POLICIA ESPAÑOLA	30.000,00 €
GAS NATURAL	20.000,00 €
AYUNTAMIENTO DE SAN LORENZO DE EL ESCORIAL	18.000,00 €
ASOCIACION DE LA INDUSTRIA ELECTRICA (UNESA)	18.000,00 €
INSTITUTO DE MAYORES Y SERVICIOS SOCIALES (IMSERSO)	24.657,16 €
FUNDACION FERNANDO GONZALEZ BERNALDEZ	20.000,00 €
MINISTERIO DE SANIDAD, SERVICIOS SOCIALES E IGUALDAD	17.978,16 €
FORO INTERALIMENTARIO	15.000,00 €
MINISTERIO DE DEFENSA	15.000,00 €
SERVIMEDA	15.000,00 €
FUNDACION ADECCO	14.600,00 €
INSTITUTO DE SALUD CARLOS III	12.526,00 €
CONSEJO GENERAL DEL NOTARIADO	12.000,00 €
INSTITUTO DE INDOLOGÍA	12.000,00 €
FUNDACIÓN MARIO LOSANTOS DEL CAMPO	12.000,00 €
ELEKTA	11.000,00 €
IZASA S.A.	10.000,00 €
SANITAS	10.000,00 €
CONSEJO ECONOMICO Y SOCIAL DE ESPAÑA	8.859,05 €
INSTITUTO DE ESTUDIOS FISCALES	8.926,96 €
LANDWELL PWC	9.250,00 €
J&A GARRIGUES SLP	9.250,00 €
NOVARTIS FARMACÉUTICA S.A.	8.510,00 €
VILLAFAÑE & ASOCIADOS	8.500,00 €
FUNDACIÓN GRÜNENTHAL	6.000,00 €



FUNDACIÓN GENERAL DE LA UNIVERSIDAD COMPLUTENSE DE MADRID

Memoria de las cuentas anuales correspondientes al ejercicio anual terminado el 31 de diciembre de 2013 y 2012.

FUNDACIÓN GRÜNENTHAL	6.000,00 €
FUNDACIÓN RAMON ARECES	6.000,00 €
MED-EL ESPAÑA	6.000,00 €
SOCIEDAD GENERAL DE AUTORES	6.000,00 €
ERASMUS MUNDUS	5.000,00 €
ERASMUS MUNDUS	17.078,75 €
SIIS-FUNDACIÓN EGUIA-CAREAGA	4.000,00 €
FUNDACION 1º DE MAYO	3.000,00 €
FUNDACION ABOGADOS DE ATOCHA	3.000,00 €
EDITORIAL AVARIGANI	3.000,00 €
FUNDACION FERNANDO POMBO	2.500,00 €
FUNDACION BETIKO	2.200,00 €
FUNDACION DR. ANTONIO ESTEVE	2.000,00 €
FETE UGT	2.000,00 €
VITRO S.A.	2.000,00 €
AFFICHEM	2.000,00 €
DANONE	2.000,00 €
BRUKER	2.000,00 €
ASEDA	1.800,00 €
CORPORATE EXCELLENCE CENTRE FOR REPUTATION LEADERSHIP	1.700,00 €
INSTITUTO DE LA MUJER	1.718,58 €
MINISTERIO DE EDUCACION, CULTURA Y DEPORTE	1.716,00 €
FUNDACIÓN PABLO IGLESIAS	1.500,00 €
PERKIN ELMER	1.500,00 €
3M	1.500,00 €
META 4 SPAIN	750,00 €
SANOFI AVENTIS	1.500,00 €
CORPORATE EXCELLENCE CENTRE FOR REPUTATION LEADERSHIP	1.000,00 €
ASOCIACION DE VETERINARIOS ESPECIALISTAS TAURINOS	1.000,00 €
MD ANDERSON CANCER CENTER MADRID	1.000,00 €
WATERS CROMATOGRAFÍA S.A.	1.000,00 €
COLEGIO OFICIAL DE VETERINARIOS DE MADRID	1.000,00 €
COLEGIO OFICIAL DE VETERINARIOS DE MADRID	1.000,00 €



FUNDACIÓN GENERAL DE LA UNIVERSIDAD COMPLUTENSE DE MADRID


Memoria de las cuentas anuales correspondientes al ejercicio anual terminado el 31 de diciembre de 2013 y 2012.

COLEGIO OFICIAL DE VETERINARIOS DE MADRID	1.000,00 €
CONENTO	1.000,00 €
AEROENGY	1.000,00 €
FUNDACIÓN PARA LA PROMOCIÓN DEL DEPORTE ECUESTRE	826,45 €
INNOVATIVE SYNERGY S.L.	600,00 €
ASOCIACIÓN ECONOMISTAS FRENTE A LA CRISIS	500,00 €
MSD ANIMAL HEARTH	500,00 €
ASOCIACIÓN NACIONAL DE INDUSTRIAS DE LA CARNE DE ESPAÑA (ANICE)	500,00 €
PANLAB	400,00 €
HISPASAT	0,00 €

RELACION DE CONVENIOS AÑO 2013

CONVENIOS DE COOPERACION EDUCATIVA (BECARIOS)

BANCO BILBAO VIZCAYA ARGENTARIA BBVA
TALARIS ANTES DE LA RUE SYSTEMS S.A.
AC NIELSEN COMPANY, S.A.
ADCONION S.L.
AIRBUS OPERATIONS, S.L.
ALDESA CONSTRUCCIONES S.A.
ANTEVENIO S.A.
AQUANIMA IBERICA DE COMPRAS CORPORATIVAS S.L.
AXA MEDLA IT&LOCAL SUPPORT SERVICES SA
AYUNTAMIENTO DE COLLADO VILLALBA
AYUNTAMIENTO DE FUENLABRADA
BANCO BANIF
BANCO INVERDIS NET SA
BANCO POPULAR
BANCO SANTANDER
BANKINTER
BASSAT OGILVY COMUNICACION S.L.
BAYES INFERENCE S.A.
BEST RELATIONS S.L.
BULJAN & PARTNERS CONSULTING S.L.U.
BUSINESS TELECOM SYSTEMS
CAJA DE MADRID BANKIA
CAMPOFRIO FOOD GROUP S.A.



FUNDACIÓN GENERAL DE LA UNIVERSIDAD COMPLUTENSE DE MADRID

Memoria de las cuentas anuales correspondientes al ejercicio anual terminado el 31 de diciembre de 2013 y 2012.

CANAL COSMOPOLITAN IBERIA S.L.U
CARAT ESPAÑA S.A.U.
COMISION NACIONAL DE ENERGIA CNE
COMPAÑÍA ESPAÑOLA DE PETROLEOS S.A.U. CEPSA
CONFEDERACION ESPAÑOLA DE CAJAS DE AHORROS (CECA) CECABANK
CONTENIDOS E INFORMACION DE SALUD S.L.
CRUZ ROJA ESPAÑOLA COMUNIDAD DE MADRID
CUATRECASAS GONÇALVES PEREIRA
DELOITTE ADVISORY S.L.
DIALOGO MEDIA S.L.U.
DIARIO DE PRENSA DIGITAL S.L.
DLA PIPER SPAIN SL
DQ AND A MEDIA GROUP SPAIN
EADS-CASA S.A.
EDICIONES PLANETA MADRID S.A.
EDIT S.A.
EDITORIAL ECOPRENSA S.A. EL ECONOMISTA
EDITORIAL PLANETA S.A.
EPTISA TECNOLOGIAS DE LA INFORMACION S.A. EPTISA TI
EURADIA INTERNATIONAL S.L.
FEMXA FORMACION SL
FOSTER WHEELER IBERIA SA
FUJITSU SERVICES ESPAÑA, S.A. TECHNOLOGY SOLUTION S.A.
FUNDACION ENTRECULTURAS-FE Y ALEGRIA
FUNDACION FEDERICO FLIEDNER
FUNDACION INTERNACIONAL BALTASAR GARZON
FUNDACION INTERNACIONAL Y PARA IBEROAMERICA DE ADMINISTRACION Y POLITICAS PUBLICAS, FIIAPP
FUNDACION MAPFRE
FUNDACION PRIVADA CUATRECASAS
FUNDACION REPSOL
FUNDACION SANTA MARIA EDICIONES SM
FUNDACION SANTILLANA
FUNDACION TELEFONICA
G.P. INFORPRESS S.L.
GESTION DE ACTIVOS TAURUS IBERICA S.L.
GMS MANAGEMENT SOLUTIONS S.L
GONVARRI EOLICA S.L.
GRUPO ANAYA S.A.
GRUPO CONSULTOR DE INFRAESTRUCTURAS S.A.
IDEAWEBS S.L.
IMPORTACIONES Y EXPORTACIONES VARMA, S.A.
INDRA SISTEMAS S.A.
INFONET SYSTEMS S.L.U.
ING DIRECT NV SUCURSAL EN ESPAÑA
INGENIERIA Y ECONOMIA DEL TRANSPORTE S.A. INECO S.A.
INSTITUCION FERIAL DE MADRID IFEMA
ISBAN S.L.
JANSSEN CILAG S.A.




48

FUNDACIÓN GENERAL DE LA UNIVERSIDAD COMPLUTENSE DE MADRID

Memoria de las cuentas anuales correspondientes al ejercicio anual terminado el 31 de diciembre de 2013 y 2012.

KANTARWORDLPANEL SPAIN
KETCHUM LENCI PUBLIC AFFAIRS S.L.
KETCHUM PLEON S.A.
KETCHUM S.A.
L'OREAL ESPAÑA S.A.
LA FOURCHETTE ESPAÑA S.L. EL TENEDOR
LGAI TECHNOLOGICAL CENTER S.A.
MADRIDIARIO S.L.
MARCO DE COMUNICACIÓN, S.L.
MEDIA CONTACTS S.A
MEDIA PLANNING GROUP S.A.
MENSALUD S.L.
MICROSOFT IBERICA S.R.L.
MOTORPRESS IBERICA SAU
MRM WORLDWIDE SPAIN S.A.
MUMUMIO S.L.
NAVANTIA, S.A.
NH HOTELES SA
PORTAL UNIVERSIA S.A.
PRISA DIGITAL S.L.
PRISMA IMAGEN EMPRESARIAL S.L.
PROCTER&GAMBLE
PROFINE IBERIA, S.A.
REPSOL S.A.
RETEVISION I, S.A.U.
SAINT GOBAIN DISTRIBUCION CONSTRUCCION S.L.
SCYLA EDITORES S.A.
SELF TRADE BANK SELF TRADE
SHACKLETON BUZZ&PRESS S.L.
SIEMENS RAIL AUTOMATION
SIEMENS S.A.
SOCIEDAD ESPAÑOLA DE RADIODIFUSIÓN, S.L. (CADENA SER)
STAGE ENTERTAINMENT ESPAÑA S.L.
TECNICAS REUNIDAS S.A.
TECNIVET NUTRICION Y SERVICIOS VETERINARIOS S.L.
THOMSON REUTERS (MARKETS) ESPAÑA, S.L.
TINKLE COMMUNICATIONS S.L.
TRADEDOUBLER ESPAÑA S.L.
TUENTI TECHNOLOGIES S.L.
UNIDAD EDITORIAL, S.A.
UNION RADIO SERVICIOS CORPORATIVOS, S.A.U. CADENA SER
VISUAL ENTIDAD DE GESTION DE ARTISTAS PLASTICOS VEGAP
VODAFONE ESPAÑA SAU
YAHOO IBERIA S.L.U.
ZANKYOU VENTURES S.L.
ZULAICA CENTRO DE REHABILITACION S.L.

ff



FUNDACIÓN GENERAL DE LA UNIVERSIDAD COMPLUTENSE DE MADRID

Memoria de las cuentas anuales correspondientes al ejercicio anual terminado el 31 de diciembre de 2013 y 2012.

16.2. Aplicación de elementos patrimoniales a fines propios.


I) Los bienes y derechos que forman parte de la dotación fundacional aparecen detallados en la parte de Inmovilizado material de la nota 21, (Inventario), de esta memoria. En dicho documento podemos ver la descripción del bien, su valor y si forma parte de la dotación fundacional (D) o está vinculado al cumplimiento de fines fundacionales (F).

II) En el 2013 no se han realizado actos de enajenación, gravamen o transacción de bienes y derechos integrantes de la dotación fundacional, o vinculados al cumplimiento de los fines propios.

III) Destino de rentas e ingresos:

16.2.a) Inversiones en bienes destinados a la actividad fundacional.

16.2.b) Grado de cumplimentación del destino de rentas y gastos de administración.



16.2.a) INVERSION EN BIENES NECESARIOS PARA EL DESARROLLO DE LA ACTIVIDAD FUNDACIONAL

NÚMERO DE CUENTA CONTABLE	DESCRIPCIÓN DEL BIEN	INVERSIÓN (EUROS)	AMORTIZACIONES Y PROVISIONES (EUROS)							
			ANO	ANO	ANO	ANO	ANO	ANO	ANO	ANO
			2007	2008	2009	2010	2011	2012	2013	Pte a la fecha
206	APLICACIONES INFORMATICAS	38.200,00		1.591,67	9.550,00	9.550,00	9.550,00	7.958,33	0,00	0,00
216	MOBILIARIO	9.058,51		1.772,22	2.274,53	2.274,53	2.274,53	532,39	0,00	0,00
217	EQUIPOS PROCESO INFORMACION	50.707,20		7.085,86	12.676,75	12.676,75	12.676,75	5.591,09	0,00	0,00
219	OTRO INMOVILIZADO MATERIAL	961,27		142,66	240,32	240,32	240,32	97,65	0,00	0,00
TOTALES AÑO	2008	98.966,97		120.382,12	116.178,23	83.124,21	39.109,95	14.149,46	0,00	0,00
206	APLICACIONES INFORMATICAS	107.088,84			7.808,55	25.772,15	25.772,15	26.772,16	18.983,61	0,00
216	MOBILIARIO	24.111,16			4.938,62	6.027,79	6.027,79	6.027,79	1.089,17	0,00
217	EQUIPOS PROCESO INFORMACION	4.862,20			525,49	1.215,55	1.215,55	1.215,55	690,06	0,00
TOTALES AÑO	2009	136.062,00			129.450,89	117.139,71	73.125,45	48.164,96	20.742,84	0,00
206	APLICACIONES INFORMATICAS	153.692,25				15.092,53	38.423,04	38.423,04	38.423,04	23.330,31
216	MOBILIARIO	14.087,45				2.807,87	3.521,70	3.521,70	9.630,55	34.990,00
217	EQUIPOS PROCESO INFORMACION	31.031,99				5.189,09	7.758,00	7.758,00	7.758,00	2.568,90
219	OTRO INMOVILIZADO MATERIAL	13.159,94				278,31	330,00	330,00	330,00	51,63
TOTALES AÑO	2010	200.131,64				140.507,81	123.158,19	98.197,70	76.884,43	60.940,84
206	APLICACIONES INFORMATICAS	85.551,51					8.845,31	17.422,65	17.422,65	24.386,00
210	TERREÑOS Y BIENES NATURALES	2.744.229,12					0,00	0,00	0,00	0,00
216	MOBILIARIO	5,00					0,00	0,00	0,00	0,00
217	EQUIPOS PROCESO INFORMACION	1.041,56					187,19	250,34	250,34	395,45
TOTALES AÑO	2011	2.244.955,09					133.194,69	115.880,69	94.567,42	86.270,33
216	MOBILIARIO	188,40						1,57	19,84	168,01
217	EQUIPOS PROCESO INFORMACION	666,99						14,55	174,72	559,74
219	OTRO INMOVILIZADO MATERIAL	91.698,66						91.698,98	0,00	0,00
TOTALES AÑO	2012	92.586,39						207.595,77	94.760,99	86.946,08
216	MOBILIARIO	511,15							15,38	468,77
217	EQUIPOS PROCESO INFORMACION	4.273,43							103,65	4.169,78
219	OTRO INMOVILIZADO MATERIAL	220.077,80							220.077,80	0,00
TOTALES AÑO	2013	224.862,19							314.957,52	91.613,73

ESTE CUADRO NO RECOGE LA AMORTIZACIÓN DE LAS CONSTRUCCIONES QUE APARECEN EN EL BALANCE, POR SE SU AÑO DE ADQUISICIÓN ANTES DEL 2003. EL VALOR NETO CONTABLE DEL CITADO ELEMENTO ES DE 101.107,27 EUROS.

INVERSIÓN APLICADA A FINES FUNDACIONALES Y PENDIENTE DE APLICAR

IMPORTE DE LA INVERSIÓN (EUROS)	IMPORTE APLICADO A FINES EN CADA EJERCICIO (Euros)						IMPORTE PENDIENTE DE APLICAR
	ANO 2008	ANO 2009	ANO 2010	ANO 2011	ANO 2012	ANO 2013	
2008	98.966,97	10.692,41	24.741,70	24.741,70	24.741,70	14.149,46	0,00
2009	136.062,00	0,00	13.272,65	34.015,80	34.015,80	20.742,84	0,00
2010	200.131,64	0,00	0,00	23.388,15	60.082,74	58.141,59	20.566,47
2011	2.244.955,09	0,00	0,00	0,00	10.198,50	17.682,99	25.329,49
2012	92.586,39	0,00	0,00	0,00	91.718,16	193,55	677,73
2013	224.862,19	0,00	0,00	0,00	0,00	220.196,54	4.665,65

16.2.b) ACTIVIDAD DE LA ENTIDAD. APLICACIÓN DE ELEMENTOS PATRIMONIALES A FINES PROPIOS. GASTOS DE ADMINISTRACIÓN.

RECURSOS APLICADOS EN EL EJERCICIO

EJERCICIO: 2013

	IMPORTE			TOTAL
1.Gastos en cumplimiento de fines*				13.759.674,35
	Fondos propios	Subvenciones, donaciones y legados	Deuda	
2.Inversiones en cumplimiento de fines* (2.1+2.2)	4.784,59	220.077,60	0,00	224.862,19
2.1 Realizadas en el ejercicio	4.784,59	220.077,60	0,00	224.862,19
2.2 Procedentes de ejercicios anteriores				
a) Deudas canceladas en el ejercicio incurridas en				
b) Imputación de subvenciones, donaciones y legados de capital				
TOTAL (1+2)		13.984.536,54		13.984.536,54

GRADO DE CUMPLIMIENTO DEL DESTINO DE RENTAS E INGRESOS

EJERCICIO: 2013

EJERCICIO	EXCEDENTE DEL EJERCICIO	AJUSTES NEGATIVOS	AJUSTES POSITIVOS	BASE DE CÁLCULO	RENTA A DESTINAR		RECURSOS DESTINADOS A FINES (GASTOS+INVERSIÓN)	APLICACIÓN DE LOS RECURSOS DESTINADOS EN CUMPLIMIENTO DE SUS FINES*					IMPORTE PENDIENTE DE DESTINAR	
					Importe	%		2009	2010	2011	2012	2013		
2008														
2009														
2010														
2011	-843.635,00		158.189.826,00	158.246.291,00	158.246.291,00	100,00	158.210.915,29			158.210.915,29	35.375,71			
2012	67.643,57		10.876.808,99	10.944.452,47	7.961.116,73	70,00	10.761.799,52			0,00	7.661.116,73			
2013	42.156,21		14.074.631,87	14.116.790,08	9.881.753,06	70,00	13.984.536,54						9.881.753,06	-4.102.783,48
TOTAL													9.881.753,06	-4.102.783,48

CUADRO DE CÁLCULO DE LOS GASTOS DE ADMINISTRACIÓN

GASTOS DE ADMINISTRACIÓN						
Ejercicio	Límites alternativos (Art. 33 Reglamento R.D. 1337/2005)		Gastos directamente ocasionados por la administración de patrimonio (3)	Gastos resarcibles a los patronos (4)	TOTAL GASTOS ADMINISTRACIÓN DEVENGADOS EN EL EJERCICIO (5) = (3)+(4)	Supera(+)/No supera(-) El límite máximo (el mayor de 1 y 2):5
	5% de los fondos propios (1)	20% de la base de cálculo del Art.27 Ley 50/2002 y Art.32.1 Reglamento R.D. 1337/05 (2)				
2013	272.681,00	2.823.358,00			0,00	no supera los límites

FUNDACIÓN GENERAL DE LA UNIVERSIDAD COMPLUTENSE DE MADRID

Memoria de las cuentas anuales correspondientes al ejercicio anual terminado el 31 de diciembre de 2013 y 2012.

17. Hechos posteriores al cierre

En los primeros meses del ejercicio 2014 la Fundación ha entregado uno de los dos pisos de la Promoción de Somosaguas pendientes al cierre del año 2013. Por otra parte la Fundación ha continuado con el proceso de revisión de los saldos deudores que puedan originar un riesgo a final del ejercicio.

18. Operaciones con partes vinculadas

Durante el ejercicio 2013 y 2012 la Fundación ha realizado operaciones con la Universidad Complutense por los siguientes importes:

	<u>2013</u>	<u>2012</u>
Facturas recibidas	474.217 euros	291.960 euros
Facturas emitidas	242.325 euros	152.403 euros

19. Otra información

a) Cambios en el Órgano de Gobierno

Durante el ejercicio 2013 se han producido los siguientes cambios en el Órgano de Gobierno de la Fundación:

Bajas:

- Doña Mercedes Molina Ibañez
- Doña Elena Gallego Abaroa
- Don Joaquín Plumet Ortega
- Don Juan Antonio de Mingo Contreras
- Don Manuel Varela Parache
- Don Francisco Zamora Baño

Incorporaciones:

- Doña Laura de Pablos Escobar

b) Operaciones que exigen autorización y/o comunicación por el Protectorado:

La Fundación General de la Universidad Complutense ha venido desarrollando una serie de actos que, en ciertos casos, han exigido comunicación o autorización por el Protectorado. En este sentido, en el año 1997, la Fundación solicitó autorización en los términos establecidos por la Ley de Fundaciones entonces vigente, para la obtención de dos créditos con garantía hipotecaria de 1.500.000.000 de pesetas cada uno, con las entidades Caja de Madrid y Banco Santander Central Hispano, para la adquisición de una finca situada en Somosaguas y con el objeto de destinarlas a la promoción de viviendas



FUNDACIÓN GENERAL DE LA UNIVERSIDAD COMPLUTENSE DE MADRID

Memoria de las cuentas anuales correspondientes al ejercicio anual terminado el 31 de diciembre de 2013 y 2012.

para personal de la comunidad universitaria. El Protectorado concedió la autorización mediante Orden del Consejero de Educación y Cultura de fecha 6 de noviembre 1997. Esta Fundación ha venido, con posterioridad, poniendo en conocimiento del Protectorado la renovación de los créditos antes citados, así como todas las actuaciones referidas a la promoción inmobiliaria.

e) Retribución de los Órganos de Gobierno y Alta Dirección

De acuerdo con los Estatutos de la Fundación, los cargos de sus Órganos de Gobierno (Patronos) son de confianza y gratuitos en el ejercicio de sus funciones, por tanto no han recibido retribución alguna en el año 2013 ni 2012. Respecto a la Alta Dirección en el ejercicio 2013 no se han producido retribuciones en este concepto.

Todo el personal considerado como de Alta Dirección está formado por trabajadores de la Universidad Complutense de Madrid, siendo ésta la encargada de atender sus retribuciones.

d) Anticipos y créditos concedidos al conjunto de los miembros del Órgano de Gobierno y Alta Dirección

No se han producido.

e) Obligaciones contraídas en materia de pensiones y de seguros de vida respecto de los miembros del Órgano de Gobierno y Alta Dirección

No se han producido.

f) Operaciones en las que exista algún tipo de garantía

La Fundación tiene suscrito un préstamo con garantía hipotecaria por importe de 110.527.651 euros. A 31 de diciembre de 2013 el importe dispuesto es 463.394 euros. 514.318 euros en 2012.

g) Información sobre las cuentas anuales del ejercicio anterior

La Fundación General de la Universidad Complutense de Madrid tiene depositadas las Cuentas Anuales del ejercicio 2012 en el Protectorado de Fundaciones.

En este momento la Fundación está procediendo al estudio y tratamiento de todos los aspectos relacionados con las cuentas no depositadas al objeto de atender las recomendaciones de nuestro Protectorado.

La Fundación General de la UCM ha creado una base de datos de correos electrónicos que está inscrita en la Agencia de Protección de Datos, conforme a la Ley Orgánica 15/1999, de 13 de diciembre, de Protección de Datos de Carácter Personal.




FUNDACIÓN GENERAL DE LA UNIVERSIDAD COMPLUTENSE DE MADRID

Memoria de las cuentas anuales correspondientes al ejercicio anual terminado el 31 de diciembre de 2013 y 2012.

La finalidad de este fichero es mantener una relación comunicativa con cada usuario informándoles de las actividades de la Fundación según sus intereses.

h) Honorarios de los auditores

Los honorarios devengados durante el ejercicio por PricewaterhouseCoopers Auditores, S.L. por los servicios de auditoría de cuentas y por otros servicios de verificación ascendieron a 21.780 euros (18.000 + IVA) en el ejercicio 2013, 21.240 euros en el ejercicio 2012.



55

20. Estado de flujos de efectivo correspondiente al ejercicio anual terminado el 31 de diciembre de 2013 y 2012

	NOTAS de la MEMORIA	2013	2012
A) FLUJOS DE EFECTIVO DE LAS ACTIVIDADES DE EXPLOTACIÓN Y DE GESTIÓN			
1. Excedente del ejercicio antes de impuestos		42.158	67.644
2. Ajustes del resultado		(48.777)	(25.105)
a) Amortización del inmovilizado (+)		317.607	210.912
b) Correcciones valorativas por deterioro (+/-)			
c) Variación de provisiones (+/-)			
d) Imputación de subvenciones, donaciones y legados (-)			
e) Resultados por bajas y enajenaciones del inmovilizado (+/-)		(220.070)	(91.699)
f) Resultados por bajas y enajenaciones de instrumentos financieros (+/-)			
g) Ingresos financieros (+)			
h) Gastos financieros (+)		(146.306)	(144.319)
i) Diferencias de cambio (+/-)			
j) Variación de valor razonable en instrumentos financieros (+/-)			
k) Otros ingresos y gastos (+/-)			
3. Cambios en el capital corriente		(2.093.349)	6.376.139
a) Existencias (+/-)		48.146	5.769.737
b) Deudores y otras cuentas a cobrar (+/-)		11.888.399	(1.582.704)
c) Otros activos corrientes (+/-)		27.371	(11.164)
d) Acreedores y otras cuentas a pagar (+/-)		(13.993.085)	1.784.336
e) Otros pasivos corrientes (+/-)		(64.180)	415.939
f) Otros activos y pasivos no corrientes (+/-)			
4. Otros flujos de efectivo de las actividades de explotación		146.306	144.319
a) Pagos de intereses (-)			
b) Cobro de dividendos (+)			
c) Cobros de intereses (+)		146.306	144.319
d) Cobros (pagos) por impuesto sobre beneficios (+/-)			
e) Otros pagos y (cobros) (+/-)			
5. Flujos netos de efectivo de las actividades de explotación (+/-1+/-2+/-3+/-4)		(1.953.662)	6.562.997
B) FLUJOS DE EFECTIVO DE LAS ACTIVIDADES DE INVERSIÓN			
6. Pagos por inversiones (-)		(2.898.420)	(2.269.668)
a) Entidades del grupo y asociadas			
b) Inmovilizado intangible			
c) Inmovilizado material		(4.784)	(2.201.663)
d) Bienes del Patrimonio Histórico			
e) Inversiones inmobiliarias			
f) Otros activos financieros			
g) Activos no corrientes mantenidos para la venta		(2.893.636)	(68.005)
h) Otros activos			
7. Cobros por desinversiones (+)			
a) Entidades del grupo y asociadas			
b) Inmovilizado intangible			
c) Inmovilizado material			
d) Bienes del Patrimonio Histórico			
e) Inversiones inmobiliarias			
f) Otros activos financieros			
g) Activos no corrientes mantenidos para la venta			
h) Otros activos			
8. Flujos netos de efectivo de las actividades de inversión (7-6)		(2.898.420)	(2.269.668)
C) FLUJOS DE EFECTIVO DE LAS ACTIVIDADES DE FINANCIACIÓN			
9. Cobros y pagos por operaciones de patrimonio		0	2.200.775
a) Aportaciones a la dotación fundacional o al fondo social			
b) Disminuciones del fondo social			
c) Subvenciones, donaciones y legados recibidos (+)		0	2.200.775
10. Cobros y pagos por instrumentos de pasivo financiero		(21.121)	(4.584.593)
a) Emisión		29.803	
1. Obligaciones y valores similares (+)			
2. Deudas con entidades de crédito (+)			
3. Deudas con entidades del grupo y asociadas (+)		6.598	
4. Otras deudas (+)		23.205	
b) Devolución y amortización de		(50.924)	(4.584.593)
1. Obligaciones y valores similares (-)			
2. Deudas con entidades de crédito (-)			(4.530.293)
3. Deudas con entidades del grupo y asociadas (-)		(50.924)	(54.300)
4. Otras deudas (-)			
11. Flujos netos de efectivo de las actividades de financiación (+/-9+/-10)		(21.121)	(2.383.818)
D) Efecto de las variaciones de los tipos de cambio			
E) AUMENTO/ DISMINUCIÓN NETA DEL EFECTIVO O EQUIVALENTES (+/-5+/-8+/-11+/-D)		(4.873.203)	1.909.511
Efectivo o equivalentes al comienzo del periodo		7.610.547	5.701.036
Efectivo o equivalentes al final del periodo		2.737.344	7.610.547

21. **Inventario**

Se adjunta anexo a este documento.

22. **Bases de presentación de la liquidación del presupuesto.**

El documento presupuestario responde a las obligaciones que emanan de la Ley 50/2002 de 26 de diciembre, de Fundaciones y de la normativa vigente en materia de la adaptación del Plan General de Contabilidad a las entidades sin fines lucrativos y las normas de información presupuestaria de esas entidades.

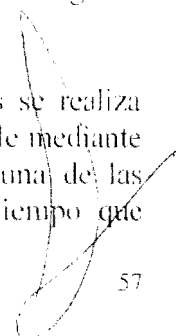
Asimismo se alcanza el objetivo presupuestario de concretar en una planificación de actividades, información sobre si los ingresos cubren en modo suficiente los gastos presupuestarios y conseguir el control de la consecución de los objetivos de la entidad.

El criterio aplicado a la ejecución del presupuesto ha sido el de devengo y registro, con el fin de emplear el mismo criterio que en la formulación de las cuentas anuales.

Las operaciones de funcionamiento y las operaciones de fondo aparecen en su modelo normal, tal como se define en las normas de información presupuestaria. Aprovechando la flexibilidad prevista en las normas de elaboración de presupuesto se ha añadido el epígrafe 10, que se corresponde con el desarrollo de actividades. La repercusión de los mismos se ha realizado atendiendo a criterios habituales y que permanezcan en el tiempo. Entre otros, se han valorado los siguientes: dotación de recursos, complejidad de sus relaciones externas necesitadas de asesoramiento jurídico, volumen de actividades llevadas a cabo, número de patrocinadores externos o la intensidad de búsqueda de nuevos patrocinadores, tratamiento de la información y procesos de informatización, carga de trabajo inducida en tareas de contabilidad, control presupuestario, gestión económica y asesoramiento económico-financiero, solicitudes de comunicación para aspectos específicos desarrollados por las actividades, y en general, la estimación de la participación en gastos generales no directamente atribuibles a actividades concretas.

En los ingresos se han introducido los epígrafes 6, 7, 8 y 9 para dar cabida a los ingresos por gestión de investigación o por cursos de formación no financiados con subvenciones, a los que proceden de empresas que atienden becarios en prácticas y a los cobros por asistencia a los Cursos de Verano y de la matrícula de la Escuela Complutense de Verano, la Escuela Latinoamericana, el Centro Complutense de Español para extranjeros y el Centro Superior de Idiomas Modernos. Además de esto, se produce también una variación cuantitativa entre el presupuesto y la cuenta de resultados en el epígrafe de personal, debido a que en el presupuesto están incluidas como gasto de personal algunas colaboraciones de personas sin contrato laboral con la Fundación.

La imputación a cada programa de los ingresos y gastos correspondientes se realiza gracias a la llevanza habitual de una contabilidad analítica. Esto se hace posible mediante la división de la Fundación en centros gestores que desarrollan cada una de las actividades, los cuales ordenan los gastos propios de su actividad al tiempo que



Memoria de las cuentas anuales correspondientes al ejercicio anual terminado el 31 de diciembre de 2013 y 2012.

gestionan y controlan los ingresos correspondientes. Otros recursos de la Fundación, como los de personal, aprovisionamientos, amortizaciones, tributos, etc, están igualmente clasificados por programas, con lo cual la imputación de ingresos y gastos a cada programa está claramente definida.

23. Información de la liquidación del Presupuesto.

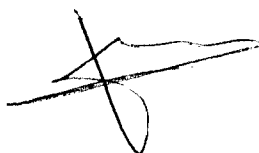
El total de ingresos y gastos presupuestarios ejecutados para el año 2013 han sido de 14.116.790,08 euros y de 14.074.631,87 euros respectivamente, con un excedente positivo de 42.158,21 euros.

En cuanto al presupuesto por programas, las actividades que desarrolla la Fundación en cada uno están claramente diferenciadas, siendo por tanto éste el criterio de imputación de los ingresos y gastos a cada uno de ellos.


Las desviaciones más importantes producidas en el ejercicio 2013 han sido las siguientes:

- a) Investigación; El aumento de los gastos han sido originados principalmente por las regularizaciones de saldos deudores de proyectos de investigación, por el lado de los ingresos han bajado las comisiones por gestión de contratos debido a que se ha traspasado parte de los ingresos a la UCM.
- b) Gestión de Formación; La desviación en este área no ha sido significativa en el 2013.
- c) Otras actividades de apoyo a la gestión; La desviación en el lado de los gastos se ha producido principalmente en los costes de personal debido a la provisión realizada de la paga extra correspondiente al ejercicio 2012. Así mismo la partida de otros gastos ha sido más elevada de lo previsto debido a gastos diversos no imputables directamente a ninguna actividad. Los ingresos presupuestados en la partida Prestación de Servicios no se han cumplido.
- d) Apoyo general económico financiero a todas las actividades de la Fundación General, transferencias a la UCM y patrocinio; En el lado de los gastos se ha producido una minoración en el coste de personal debido a un cambio de imputación interna entre áreas. Por el lado de los ingresos se ha conseguido un incremento en la partida de Prestación de Servicios debido a los ingresos provenientes de la finalización de diversas actividades de la Fundación.

En lo referente a las desviaciones producidas el presupuesto de gastos e ingresos hay que indicar que en el presupuesto inicial no estaban incluidos los datos del Centro Superior de Idiomas Modernos, es por eso que se produce una desviación importante en la partida de personal, por parte de los gastos y las matriculas de alumnos, por parte de los ingresos.



**EJECUCION PRESUPUESTO 2013
FUNDACION GENERAL U.C.M.**

A handwritten signature in black ink, consisting of several overlapping loops and a long horizontal stroke extending to the left.A handwritten signature in black ink, featuring a large, vertical loop on the left side and a long horizontal stroke extending to the right.


EJECUCION PRESUPUESTO DE 2013**FUNDACION GENERAL DE LA U.C.M.**

PRESUPUESTO DE GASTOS



OPERACIONES DE FUNCIONAMIENTO	<u>PPTO. INICIAL</u>	<u>EJEC. A 31/12/13</u>	<u>VARIACIÓN</u>
1. AYUDAS MONETARIAS.....	632.000,00	548.586,58	-83.413,42
3. GASTOS DE PERSONAL.....	3.950.000,00	6.866.085,73	2.916.085,73
4. DOTACIONES PARA AMORTIZACIONES DE INMOVILIZADO.....	133.000,00	317.606,52	184.606,52
5. OTROS GASTOS.....	150.000,00	562.109,65	412.109,65
6. VARIACION DE LAS PROVISIONES DE LA ACTIVIDAD Y PERDIDAS DE CREDITOS INCOBRABLES.....	0,00	0,00	0,00
10. DESARROLLO DE ACTIVIDADES.....	6.082.000,00	5.780.243,39	-301.756,61
TOTAL GASTOS OPERACIONES DE FUNCIONAMIENTO:.....	10.947.000,00	14.074.631,87	3.127.631,87

PRESUPUESTO DE INGRESOS

OPERACIONES DE FUNCIONAMIENTO	<u>PPTO. INICIAL</u>	<u>EJEC. A 31/12/13</u>	<u>VARIACIÓN</u>
1. INGRESOS DE LA ENTIDAD POR LA ACTIVIDAD PROPIA:.....	5.480.000,00	5.460.655,72	-19.344,28
-INGRESOS DE PROMOCIONES, PATROCINADORES Y COLABORACIONES.....	5.480.000,00	5.460.655,72	-19.344,28
3. OTROS INGRESOS.....	0,00	0,00	0,00
4. INGRESOS FINANCIEROS.....	115.000,00	146.305,92	31.305,92
5. INGRESOS EXTRAORDINARIOS.....	0,00	105.084,66	105.084,66
6. PRESTACION DE SERVICIOS.....	2.127.000,00	2.102.497,36	-24.502,64
7. ING. DE EMPRESAS (BECARIOS EN PRACTICAS).....	620.000,00	512.319,05	-107.680,95
9. OTROS INGRESOS (ALUMNOS).....	2.605.000,00	5.789.927,37	3.184.927,37
TOTAL INGRESOS OPERACIONES DE FUNCIONAMIENTO:.....	10.947.000,00	14.116.790,08	3.169.790,08
RESULTADO.....	0,00	42.158,21	42.158,21




PRESUPUESTO POR PROGRAMAS

A handwritten signature in black ink, consisting of several overlapping loops and a long horizontal stroke at the bottom.A handwritten signature in black ink, featuring a large, vertical loop on the left side and a long horizontal stroke extending to the right.

EJECUCION PRESUPUESTO DE 2013

PRESUPUESTO POR PROGRAMAS

<u>GASTOS OPERACIONES DE FUNCIONAMIENTO</u>	<u>PPTO INICIAL</u>	<u>EJEC. A 31/12/13</u>	<u>VARIACIÓN</u>
GESTIÓN DE INVESTIGACION.....	1.891.818,00	4.153.266,04	2.261.448,04
GESTION DE FORMACIÓN.....	5.606.072,00	8.257.956,06	2.651.884,06
OTRAS ACTIVIDADES DE APOYO A LA GESTION.....	1.104.608,00	1.374.662,96	270.054,96
APOYO GENERAL ECONOMICO FINANCIERO A TODAS LAS ACTIVIDADES DE LA FUNDACION GENERAL, TRANSFERENCIAS A LA UCM Y PATROCINIO.....	2.344.502,00	288.746,81	-2.055.755,19
TOTAL GASTOS	10.947.000,00	14.074.631,87	3.127.631,87
<u>INGRESOS OPERACIONES DE FUNCIONAMIENTO</u>	<u>PPTO INICIAL</u>	<u>EJEC. A 31/12/13</u>	<u>VARIACIÓN</u>
GESTIÓN DE INVESTIGACION.....	1.025.000,00	3.167.398,32	2.142.398,32
GESTION DE FORMACIÓN.....	7.135.000,00	9.736.954,15	2.601.954,15
OTRAS ACTIVIDADES DE APOYO A LA GESTION.....	320.000,00	43.928,05	-276.071,95
APOYO GENERAL ECONOMICO FINANCIERO A TODAS LAS ACTIVIDADES DE LA FUNDACION GENERAL, TRANSFERENCIAS A LA UCM Y PATROCINIO.....	2.467.000,00	1.168.509,56	-1.298.490,44
TOTAL INGRESOS	10.947.000,00	14.116.790,08	3.169.790,08
<u>RESULTADO OPERACIONES DE FUNCIONAMIENTO</u>	<u>PPTO INICIAL</u>	<u>EJEC. A 31/12/13</u>	<u>VARIACIÓN</u>
GESTIÓN DE INVESTIGACION.....	-866.818,00	-985.867,72	-119.049,72
GESTION DE FORMACIÓN.....	1.528.928,00	1.478.998,09	-49.929,91
OTRAS ACTIVIDADES DE APOYO A LA GESTION.....	-784.608,00	-1.330.734,91	-546.126,91
APOYO GENERAL ECONOMICO FINANCIERO A TODAS LAS ACTIVIDADES DE LA FUNDACION GENERAL, TRANSFERENCIAS A LA UCM Y PATROCINIO.....	122.498,00	879.762,75	757.264,75
TOTAL	0,00	42.158,21	42.158,21



EJECUCION PRESUPUESTO DE 2013



GESTIÓN DE INVESTIGACIÓN

PRESUPUESTO DE GASTOS

OPERACIONES DE FUNCIONAMIENTO	<u>PPTO INICIAL</u>	<u>EJEC. A 31/12/13</u>	<u>VARIACIÓN</u>
3. GASTOS DE PERSONAL.....	1.250.000,00	1.494.347,02	244.347,02
4. DOTACIONES PARA AMORTIZACIONES DE INMOVILIZADO.....	35.000,00	240.856,84	205.856,84
5. OTROS GASTOS.....	50.000,00	384.624,68	334.624,68
6. VARIACION DE LAS PROVISIONES DE LA ACTIVIDAD Y PERDIDAS DE CREDITOS INCOBRABLES	0,00	0,00	0,00
10. DESARROLLO DE ACTIVIDADES.....	556.818,00	2.033.437,50	1.476.619,50
TOTAL GASTOS OPERACIONES DE FUNCIONAMIENTO:.....	1.891.818,00	4.153.266,04	2.261.448,04

PRESUPUESTO DE INGRESOS

OPERACIONES DE FUNCIONAMIENTO	<u>PPTO INICIAL</u>	<u>EJEC. A 31/12/13</u>	<u>VARIACIÓN</u>
1. INGRESOS DE LA ENTIDAD POR LA ACTIVIDAD PROPIA.....	375.000,00	2.220.077,60	1.845.077,60
-INGRESOS DE PROMOCIONES PATROCINADORES Y COLABORACIONES.....	375.000,00	2.000.000,00	1.625.000,00
-SUBVENCIONES, DONACIONES Y LEGADOS	0,00	220.077,60	
6. PRESTACION DE SERVICIOS.....	650.000,00	947.320,72	297.320,72
TOTAL INGRESOS OPERACIONES DE FUNCIONAMIENTO:.....	1.025.000,00	3.167.398,32	2.142.398,32
RESULTADO.....	-866.818,00	-985.867,72	-119.049,72




INVESTIGACION

ANALISIS INVESTIGACION

<u>PRESUPUESTO DE GASTOS</u>	<u>PPTO INICIAL</u>	<u>EJEC. A 31/12/13</u>
3. GASTOS DE PERSONAL.....	1.250.000,00	1.494.347,02
4. DOTACIONES PARA AMORTIZACIONES	35.000,00	240.856,84
5. OTROS GASTOS.....	50.000,00	384.624,68
6. VARIACION DE LAS PROVISIONES DE LA ACTIVIDAD Y PERDIDAS DE CREDITOS INCOBRABLES	0,00	0,00
10. DESARROLLO DE ACTIVIDADES.....	556.818,00	2.033.437,50
TOTAL GASTOS OPERACIONES.....	1.891.818,00	4.153.266,04
<u>PRESUPUESTO DE INGRESOS</u>	<u>PPTO INICIAL</u>	<u>EJEC. A 31/12/13</u>
1.B INGRESOS DE PROMOCIONES PATROCINADORES Y COLABORACIONES.....	375.000,00	2.220.077,60
6. PRESTACION DE SERVICIOS.....	650.000,00	947.320,72
TOTAL INGRESOS OPERACIONES	1.025.000,00	3.167.398,32
RESULTADO.....	-866.818,00	-985.867,72

3. Gastos de personal		
Gestión de Investigación	1.250.000,00	1.061.406,99
OTRI	0,00	254.720,09
Coste personal Centro Microscopia	0,00	178.219,94
4. Dotación a la amortización del inmovilizado		
Gestión de Investigación	35.000,00	240.856,84
5. Otros Gastos		
Gestión de Investigación	50.000,00	384.624,68
6. Variación de las provisiones de la actividad y pérdidas de créditos incobrables	0,00	0,00
10. Desarrollo de actividades		
Grupo Santander	375.000,00	2.000.000,00
Personal apoyo administrativo UCM	40.000,00	33.437,50
Imputación de gastos UCM en función datos 2009	141.818,00	0,00
<hr/>		
1. Ingresos de la entidad por la actividad propia	375.000,00	2.220.077,60
<i>-Ingresos de promociones, patrocinadores y colaboraciones</i>		
G.S. Proyectos de Investigación	375.000,00	2.000.000,00
<i>-Subvenciones, donaciones y legados</i>	0,00	220.077,60
6. Prestación de servicios		
Gestión de Investigación	650.000,00	763.654,74
Compensación ingresos investigación(Liq.Dpto.)	0,00	0,00
Coste personal Centro Microscopia	0,00	183.665,98

EJECUCION PRESUPUESTO DE 2013

GESTIÓN DE FORMACIÓN

PRESUPUESTO DE GASTOS

OPERACIONES DE FUNCIONAMIENTO	<u>PPTO INICIAL</u>	<u>EJEC. A 31/12/13</u>	<u>VARIACIÓN</u>
1. AYUDAS MONETARIAS.....	547.000,00	474.086,58	-72.913,42
3. GASTOS DE PERSONAL.....	1.300.000,00	4.004.990,89	2.704.990,89
4. DOTACIONES PARA AMORTIZACIONES DE INMOVILIZADO.....	12.000,00	16.373,12	4.373,12
5. OTROS GASTOS.....	45.000,00	36.147,66	-8.852,34
10. DESARROLLO DE ACTIVIDADES FORMATIVAS.....	3.702.072,00	3.726.357,81	24.285,81
TOTAL GASTOS OPERACIONES DE FUNCIONAMIENTO:.....	5.606.072,00	8.257.956,06	2.724.797,48

PRESUPUESTO DE INGRESOS

OPERACIONES DE FUNCIONAMIENTO	<u>PPTO INICIAL</u>	<u>EJEC. A 31/12/13</u>	<u>VARIACIÓN</u>
1. INGRESOS DE LA ENTIDAD POR LA ACTIVIDAD PROPIA:.....	3.230.000,00	3.232.578,12	2.578,12
-INGRESOS DE PROMOCIONES, PATROCINADORES Y COLABORACIONES	3.230.000,00	3.232.578,12	2.578,12
6. PRESTACION DE SERVICIOS.....	680.000,00	125.874,13	-554.125,87
7. INGRESOS BECARIOS EN PRACTICAS.....	620.000,00	512.319,05	-107.680,95
8. INGRESOS EXTRAORDINARIOS.....	0,00	76.255,48	76.255,48
9. OTROS INGRESOS (ALUMNOS).....	2.605.000,00	5.789.927,37	3.184.927,37
TOTAL INGRESOS OPERACIONES DE FUNCIONAMIENTO:.....	7.135.000,00	9.736.954,15	2.601.954,15
RESULTADO.....	1.528.928,00	1.478.998,09	-49.929,91



EJECUCION PRESUPUESTO DE 2013

AREA DE FORMACION

PRESUPUESTO DE GASTOS			
OPERACIONES DE FUNCIONAMIENTO	PPTO INICIAL	EJEC. A 31/12/13	VARIACION
1 AYUDAS MONETARIAS	547.000,00	474.086,58	
3 GASTOS DE PERSONAL	1.300.000,00	4.004.990,89	2.704.990,89
4 DOTACIONES PARA AMORTIZACIONES DE INMOBILIZADO	12.000,00	16.373,12	4.373,12
5 OTROS GASTOS	45.000,00	36.147,66	8.852,34
6 VARIACION DE PROVISIONES DE LA ACTIVIDAD Y PERDIDAS DE CREDITOS INCOBRABLES	0,00		
10 DESARROLLO DE ACTIVIDADES FORMATIVAS	3.702.072,00	3.726.357,81	24.285,81
TOTAL GASTOS OPERACIONES DE FUNCIONAMIENTO	6.606.072,00	8.257.956,06	2.724.797,48
PRESUPUESTO DE INGRESOS			
OPERACIONES DE FUNCIONAMIENTO	PPTO INICIAL	EJEC. A 31/12/13	VARIACION
1 INGRESOS DE LA ENTIDAD POR LA ACTIVIDAD PROPIA	3.230.000,00	3.232.578,12	2.578,12
-INGRESOS DE PROMOCIONES PATROCINADORES Y COLABORACIONES	3.230.000,00	3.232.578,12	2.578,12
6 PRESTACION DE SERVICIOS	680.000,00	125.874,13	554.125,87
7 INGRESOS BECARIOS EN PRACTICAS	620.000,00	512.319,05	
8 INGRESOS EXTRAORDINARIOS	0,00	76.255,48	76.255,48
9 OTROS INGRESOS (ALUMNOS)	2.605.000,00	5.789.927,37	3.184.927,37
TOTAL INGRESOS OPERACIONES DE FUNCIONAMIENTO	7.135.000,00	9.736.954,15	2.601.954,15
RESULTADO	1.528.928,00	1.478.998,09	-49.929,91

PRESUPUESTO DE GASTOS			
OPERACIONES DE FUNCIONAMIENTO	PPTO INICIAL	EJEC. A 31/12/13	
1 Ayudas monetarias	547.000,00	474.086,58	
Prácticas en empresas	530.000,00	477.086,58	
Premio Joven	17.000,00	17.000,00	
3 Gastos de personal	1.300.000,00	4.004.990,89	
Escuela Complutense Verano Latinoamericana	0,00	203.893,60	
CCFE	0,00	1.135.420,22	
Cursos de Verano de EE.SS	0,00	126.541,18	
Prácticas en empresas	0,00	40.617,09	
Congresos	0,00	06.994,22	
Premio Joven	0,00	76.255,48	
CSM	0,00	2.025.567,00	
4 Amortización	12.000,00	16.373,12	
Escuela Complutense Verano Latinoamericana	0,00	10.196,86	
CCFE	0,00	0,00	
Cursos de Verano de EE.SS	0,00	5.887,57	
Prácticas en empresas	0,00	55,59	
Congresos	0,00	66,41	
Premio Joven	0,00	166,69	
5 Otros gastos	45.000,00	36.147,66	
Escuela Complutense Verano Latinoamericana	0,00	20.304,63	
Centro de Español	0,00	0,00	
Cursos de Verano de EE.SS	40.000,00	7.318,52	
Prácticas en empresas	1.000,00	421,06	
Congresos	1.000,00	0,00	
Premio Joven	1.000,00	23,25	
Gastos apoyo a la gestión	0,00	0,00	
6 Variación de provisiones de la actividad y pérdidas de créditos incobrables	0,00	0,00	
10 Desarrollo de Actividades	3.702.072,00	3.726.357,81	
Escuela Complutense Latinoamericana	120.000,00	203.893,60	
Escuela Complutense de verano	5.47.000,00	674.025,40	
CCFE	2.75.000,00	626.951,28	
Cursos de Verano de EE.SS	1.730.000,00	1.189.704,89	
Prácticas en empresas	0,00	406,09	
Congresos	0,00	66,00	
Premio Joven	30.000,00	30.000,25	
CSM	0,00	2.025.567,00	
Postgrado	0,00	0,00	
Mec y otros	0,00	0,00	
Imputación de gastos UCM en función datos 2009	18.100,00	0,00	

PRESUPUESTO DE INGRESOS			
OPERACIONES DE FUNCIONAMIENTO	PPTO INICIAL	EJEC. A 31/12/13	
1 Ingresos de la entidad por la actividad propia	3.230.000,00	3.232.578,12	
Ingresos de promotores, patrocinadores y colaboraciones			
Escuela Complutense Latinoamericana	300.000,00	300.000,00	
Santander	460.000,00	460.000,00	
Otros	0,00	0,00	
Escuela Complutense de verano	550.000,00	551.000,00	
Santander	540.000,00	540.000,00	
Otros	10.000,00	11.000,00	
Cursos de verano de EE.SS	2.250.000,00	2.145.578,12	
Premio Joven	30.000,00	30.000,00	
Mec y otros	0,00	0,00	
6 Prestación de servicios	680.000,00	125.874,13	
CSM	680.000,00	125.874,13	
Congresos	0,00	0,00	
Otros	0,00	14.500,00	
7 Ingresos Becarios en practicas	620.000,00	512.319,05	
8 Ingresos Extraordinarios	0,00	76.255,48	
9 Otros ingresos (alumnos)	2.605.000,00	5.789.927,37	
Escuela Complutense Latinoamericana	605.000,00	76.007,05	
Escuela Complutense de Verano	640.000,00	570.513,76	
CCFE	1.550.000,00	1.445.266,99	
Cursos de Verano de EE.SS	240.000,00	170.186,15	
CSM	0,00	2.025.567,00	
Mec y otros	0,00	0,00	

EJECUCION PRESUPUESTO DE 2013

OTRAS ACTIVIDADES DE APOYO A LA GESTIÓN

PRESUPUESTO DE GASTOS

OPERACIONES DE FUNCIONAMIENTO	<u>PPTO INICIAL</u>	<u>EJEC. A 31/12/13</u>	<u>VARIACIÓN</u>
3. GASTOS DE PERSONAL.....	900.000,00	1.175.895,51	275.895,51
4. DOTACIONES PARA AMORTIZACIONES DE INMOVILIZADO.....	61.000,00	60.376,56	-623,44
5. OTROS GASTOS.....	30.000,00	138.390,89	108.390,89
6. VARIACIÓN DE LAS PROVISIONES DE LA ACTIVIDAD Y PERDIDAS DE CREDITOS INCOBRABLES.....	0,00	0,00	0,00
10. DESARROLLO DE ACTIVIDADES.....	113.608,00	0,00	-113.608,00
TOTAL GASTOS OPERACIONES DE FUNCIONAMIENTO:.....	1.104.608,00	1.374.662,96	270.054,96

PRESUPUESTO DE INGRESOS

OPERACIONES DE FUNCIONAMIENTO	<u>PPTO INICIAL</u>	<u>EJEC. A 31/12/13</u>	<u>VARIACION</u>
1. INGRESOS DE LA ENTIDAD POR LA ACTIVIDAD PROPIA:.....	0,00	0,00	0,00
-INGRESOS DE PROMOCIONES PATROCINADORES Y COLABORACIONES.....	0,00	0,00	0,00
4. INTERESES RENTA FIJA.....	20.000,00	15.098,87	-4.901,13
6. PRESTACION DE SERVICIOS.....	300.000,00	0,00	-300.000,00
8. INGRESOS EXTRAORDINARIOS.....	0,00	28.829,18	28.829,18
TOTAL INGRESOS OPERACIONES DE FUNCIONAMIENTO:.....	320.000,00	43.928,05	-276.071,95
RESULTADO.....	-784.608,00	-1.330.734,91	-546.126,91

EJECUCION PRESUPUESTO DE 2013
OTRAS ACTIVIDADES DE APOYO A LA GESTIÓN

GASTOS	PPTO. INICIAL	EJEC. A 31/12/13
3. GASTOS DE PERSONAL.....	900.000,00	1.175.895,51
4. DOTACIONES PARA AMORTIZ. INMOVILIZADO	61.000,00	60.376,56
5. OTROS GASTOS.....	30.000,00	138.390,89
7. GASTOS FINANCIEROS.....	0,00	0,00
8. GASTOS EXTRAORDINARIOS.....	0,00	0,00
10. DESARROLLO DE ACTIVIDADES.....	113.608,00	0,00
TOTAL GASTOS.....	1.104.608,00	1.374.662,96
INGRESOS	PPTO. INICIAL	EJEC. A 31/12/13
1.b INGRESOS DE PROMOCIONES		
PATROCINADORES Y COLABORACIONES	0,00	0,00
4.a INTERESES INVERSIONES RENTA FIJA.....	20.000,00	15.098,87
6. PRESTACION DE SERVICIOS.....	300.000,00	0,00
8. INGRESOS EXTRAORDINARIOS.....	0,00	28.829,18
TOTAL INGRESOS.....	320.000,00	43.928,05
RESULTADO.....	-784.608,00	-1.330.734,91

3. Gastos de personal:	900.000,00	1.175.895,51
Informática	0,00	124.153,54
Recursos Humanos	0,00	172.079,24
Aseoria Juridica	0,00	75.218,28
Matricula On Line	0,00	153.697,00
Secretaria General	0,00	188.671,61
Registro	0,00	0,00
Comunicación	0,00	276.317,75
Provisión extra 2012	0,00	158.920,63
Ayudas sociales a trabajadores	0,00	25.279,96
Formacion	0,00	1.557,50
4. Dotaciones para amortizaciones de inmovilizado	61.000,00	60.376,56
5. Otros gastos:	30.000,00	138.390,89
Teléfonos	0,00	5.417,03
Informática	0,00	3.880,78
Papeleria	0,00	9.412,36
Suministros	0,00	0,00
Tributos	0,00	0,00
Otros	0,00	119.680,72
Reparaciones y obras	0,00	0,00
6. Perdidas de creditos incobrables	0,00	0,00
7. Gastos Financieros	0,00	0,00
10. Desarrollo de Actividades		
Imputación de gastos UCM en función datos 2009	113.608,00	0,00

1 b Ingresos de promociones patrocina- dores y colaboraciones:		
Grupo Santander	0,00	0,00
4. Ingresos Financieros	20.000,00	15.098,87
4.a Intereses de renta fija	20.000,00	15.098,87
6. Prestación de Servicios	300.000,00	0,00
- Prestación de servicios	0,00	0,00
- Prestación de servicios a la UCM	300.000,00	0,00
8. Ingresos Extraordinarios	0,00	28.829,18



EJECUCION PRESUPUESTO DE 2013

APOYO GENERAL ECONOMICO FINANCIERO A TODAS LAS AREAS DE LA FUNDACIÓN


GENERAL, TRANSFERENCIAS A LA UCM Y PATROCINIO

PRESUPUESTO DE GASTOS

OPERACIONES DE FUNCIONAMIENTO	<u>PPTO INICIAL</u>	<u>EJEC. A 31/12/13</u>	<u>VARIACION</u>
1. AYUDAS MONETARIAS.....	85.000,00	74.500,00	-10.500,00
3. GASTOS DE PERSONAL.....	500.000,00	190.852,31	-309.147,69
4. DOTACION A LA AMORTIZACION.....	25.000,00	0,00	-25.000,00
5. OTROS GASTOS.....	25.000,00	2.946,42	-22.053,58
6. VARIACIÓN DE LAS PROVISIONES DE LA ACTIVIDAD Y PERDIDAS DE CREDITOS INCOBRABLES	0,00	0,00	0,00
10. DESARROLLO DE ACTIVIDADES.....	1.709.502,00	20.448,08	-1.689.053,92
TOTAL GASTOS OPERACIONES DE FUNCIONAMIENTO:	2.344.502,00	288.746,81	-2.055.755,19

PRESUPUESTO DE INGRESOS

OPERACIONES DE FUNCIONAMIENTO	<u>PPTO INICIAL</u>	<u>EJEC. A 31/12/13</u>	<u>VARIACION</u>
1. INGRESOS DE LA ENTIDAD POR LA ACTIVIDAD PROPIA:.....	1.875.000,00	8.000,00	-1.867.000,00
-INGRESOS DE PROMOCIONES, PATROCINADORES Y COLABORACIONES.....	1.875.000,00	8.000,00	-1.867.000,00
4. INGRESOS FINANCIEROS.....			
-INTERESES INVERSIONES RENTA FIJA.....	95.000,00	131.207,05	36.207,05
6. PRESTACIÓN DE SERVICIOS.....	497.000,00	1.029.302,51	532.302,51
TOTAL INGRESOS OPERACIONES DE FUNCIONAMIENTO:	2.467.000,00	1.168.509,56	-1.298.490,44
RESULTADO	122.498,00	879.762,75	757.264,75




EJECUCION PRESUPUESTO DE 2013

APOYO GENERAL ECONOMICO FINANCIERO A TODAS LAS AREAS DE LA FUNDACIÓN GENERAL, TRANSFERENCIAS A LA UCM Y PATROCINIO


<u>PRESUPUESTO DE GASTOS</u>		
OPERACIONES DE FUNCIONAMIENTO	<u>PPTO INICIAL</u>	<u>EJEC. A 31/12/13</u>
1. AYUDAS MONETARIAS.....	85.000,00	74.500,00
3. GASTOS DE PERSONAL.....	500.000,00	190.852,31
4. DOTACIONES PARA AMORTIZACIONES DE INMOVILIZADO.....	25.000,00	0,00
5. OTROS GASTOS.....	25.000,00	2.946,42
6. VARIACION DE LAS PROVISIONES DE LA ACTIVIDAD.....	0,00	0,00
10. DESARROLLO DE ACTIVIDADES FORMATIVAS.....	1.709.502,00	20.448,08
TOTAL GASTOS OPERACIONES DE FUNCIONAMIENTO:	2.344.502,00	288.746,81
<u>PRESUPUESTO DE INGRESOS</u>		
OPERACIONES DE FUNCIONAMIENTO	<u>PPTO INICIAL</u>	<u>EJEC. A 31/12/13</u>
1. INGRESOS DE LA ENTIDAD POR LA ACTIVIDAD PROPIA.....	1.875.000,00	8.000,00
-INGRESOS DE PROMOCIONES, PATROCINADORES Y COLABORACIONES.....	1.875.000,00	8.000,00
4. INGRESOS FINANCIEROS.....	95.000,00	131.207,05
6. PRESTACION DE SERVICIOS.....	497.000,00	1.029.302,51
TOTAL INGRESOS OPERACIONES DE FUNCIONAMIENTO:	2.467.000,00	1.168.509,56
RESULTADO	122.498,00	879.762,75

<u>PRESUPUESTO DE GASTOS</u>		
OPERACIONES DE FUNCIONAMIENTO	<u>PPTO INICIAL</u>	<u>EJEC. A 31/12/13</u>
1. Ayudas monetarias	85.000,00	74.500,00
<i>Fundación del Amo</i>	85.000,00	74.500,00
3. Gastos de personal	500.000,00	190.852,31
<i>Gestión económica de Formación</i>	0,00	0,00
<i>Gestión Económica C. Verano</i>	0,00	0,00
<i>Gestión Económica General/Contabilidad</i>	0,00	190.852,31
<i>Patrocinio</i>	0,00	0,00
4. Amortización	25.000,00	0,00
5. Otros gastos	25.000,00	2.946,42
6. Pérdidas de créditos incobrables	0,00	0,00
10. Desarrollo de Actividades	1.709.502,00	20.448,08
<i>Fundación del Amo</i>	10.000,00	12.448,08
<i>Visitantes distinguidos</i>	200.000,00	0,00
<i>Movilidad Internacional de profesores</i>	50.000,00	0,00
<i>Biblioteca Virtual Miguel de Cervantes</i>	60.000,00	0,00
<i>Vicerrectorado de cultura</i>	90.000,00	0,00
<i>Proyectos Cooperación al Desarrollo</i>	100.000,00	0,00
<i>Tarjeta universitaria</i>	90.000,00	0,00
<i>Actividades Genéricas de la UCM</i>	345.000,00	8.000,00
<i>Patrocinio del Acta del Santander para la UCM</i>	600.000,00	0,00
<i>Imputación de gastos UCM en función datos 2009</i>	164.502,00	0,00

<u>PRESUPUESTO DE INGRESOS</u>		
OPERACIONES DE FUNCIONAMIENTO	<u>PPTO INICIAL</u>	<u>EJEC. A 31/12/13</u>
1. Ingresos de la entidad por la actividad propia	1.875.000,00	8.000,00
-Ingresos de promociones, patrocinadores y colaboraciones	1.875.000,00	8.000,00
<i>Visitantes distinguidos</i>	200.000,00	0,00
<i>Movilidad Internacional de profesores</i>	50.000,00	0,00
<i>Biblioteca Virtual Miguel de Cervantes</i>	60.000,00	0,00
<i>Vicerrectorado de cultura</i>	90.000,00	0,00
<i>Proyectos Cooperación al Desarrollo</i>	100.000,00	0,00
<i>Tarjeta universitaria</i>	90.000,00	0,00
<i>Actividades Genéricas de la UCM</i>	345.000,00	8.000,00
<i>Area de Patrocinio y Mecenazgo</i>	940.000,00	0,00
<i>Otros proyectos y subvenc. en el ambito del convenio</i>	0,00	0,00
4. Ingresos Financieros	95.000,00	131.207,05
<i>Fundación del Amo</i>	95.000,00	131.207,05
6. Prestación de servicios	497.000,00	1.029.302,51
<i>Gestión de proyectos</i>	178.000,00	225.648,26
<i>Fungobe</i>	19.000,00	16.528,92
<i>CCEIM</i>	0,00	581.442,59
<i>Prestación de Servicios UCM</i>	300.000,00	0,00
<i>Acta Santander 2009</i>	0,00	100.000,00
<i>Ingreso Somosaguas</i>	0,00	105.682,74

**GASTOS E INGRESOS PRESUPUESTARIOS
DE FUNCIONAMIENTO POR CONCEPTOS**

A handwritten signature in black ink, consisting of several overlapping loops and lines.A handwritten signature in black ink, featuring a prominent vertical stroke and a curved line extending to the right.

PRESUPUESTO DE INGRESOS DE OPERACIONES DE FUNCIONAMIENTO

**1.a INGRESOS DE PROMOCIONES,
PATROCINADORES Y COLABORACIONES**

	PPTO.INICIAL	EJEC. A 31/12/13	VARIACIÓN
GESTIÓN DE INVESTIGACIÓN	375.000,00	2.220.077,60	1.845.077,60
GESTIÓN DE FORMACIÓN	3.230.000,00	3.232.578,12	2.578,12
OTRAS ACTIVIDADES DE APOYO A LA GESTIÓN	0,00	0,00	0,00
APOYO GENERAL ECONOMICO FINANCIERO A TODAS LAS AREAS DE LA FUNDACIÓN GENERAL, TRANSFERENCIAS A LA UCM Y PATROCINIO	1.875.000,00	8.000,00	-1.867.000,00
	5.480.000,00	5.460.655,72	-19.344,28

4. INGRESOS FINANCIEROS

OTRAS ACTIVIDADES DE APOYO A LA GESTIÓN	20.000,00	15.098,87	-4.901,13
APOYO GENERAL ECONOMICO FINANCIERO A TODAS LAS AREAS DE LA FUNDACIÓN GENERAL, TRANSFERENCIAS A LA UCM Y PATROCINIO	95.000,00	131.207,05	36.207,05
	115.000,00	146.305,92	31.305,92

6. PRESTACIÓN DE SERVICIOS

GESTIÓN DE INVESTIGACIÓN	650.000,00	947.320,72	297.320,72
GESTIÓN DE FORMACIÓN	680.000,00	125.874,13	-554.125,87
OTRAS ACTIVIDADES DE APOYO A LA GESTIÓN	300.000,00	0,00	-300.000,00
APOYO GENERAL ECONOMICO FINANCIERO A TODAS LAS AREAS DE LA FUNDACIÓN GENERAL, TRANSFERENCIAS A LA UCM Y PATROCINIO	497.000,00	1.029.302,51	532.302,51
	2.127.000,00	2.102.497,36	-24.502,64

7. ING. DE EMPRESAS (BECARIOS EN PRACTICAS)

GESTION DE FORMACIÓN	620.000,00	512.319,05	-107.680,95
	620.000,00	512.319,05	-107.680,95


8. INGRESOS EXTRAORDINARIOS

FORMACION	0,00	76.255,48	76.255,48
OTRAS ACTIVIDADES DE APOYO A LA GESTIÓN	0,00	28.829,18	28.829,18
	0,00	105.084,66	105.084,66

9. OTROS INGRESOS (ALUMNOS)

GESTIÓN DE FORMACIÓN	2.605.000,00	5.789.927,37	3.184.927,37
	2.605.000,00	5.789.927,37	3.184.927,37

TOTAL INGRESOS..... 10.947.000,00 14.116.790,08 3.169.790,08



PRESUPUESTO DE GASTOS DE OPERACIONES DE FUNCIONAMIENTO

1. AYUDAS MONETARIAS	PPTO.INICIAL	EJEC. A 31/12/2013	VARIACIÓN
FORMACION	547.000,00	474.086,58	-72.913,42
APOYO GENERAL ECONOMICO FINANCIERO A TODAS LAS AREAS DE LA FUNDACIÓN GENERAL, TRANSFERENCIAS A LA UCM Y PATROCINIO	85.000,00	74.500,00	-10.500,00
	632.000,00	548.586,58	-83.413,42
3. GASTOS DE PERSONAL			
GESTIÓN DE INVESTIGACIÓN	1.250.000,00	1.494.347,02	244.347,02
GESTIÓN DE FORMACIÓN	1.300.000,00	4.004.990,89	2.704.990,89
OTRAS ACTIVIDADES DE APOYO A LA GESTIÓN	900.000,00	1.175.895,51	275.895,51
APOYO GENERAL ECONOMICO FINANCIERO A TODAS LAS AREAS DE LA FUNDACIÓN GENERAL, TRANSFERENCIAS A LA UCM Y PATROCINIO	500.000,00	190.852,31	-309.147,69
	3.950.000,00	6.866.085,73	2.916.085,73
4. DOTACIONES PARA AMORTIZACIONES DE INMOVILIZADO			
GESTIÓN DE INVESTIGACIÓN	35.000,00	240.856,84	205.856,84
GESTIÓN DE FORMACIÓN	12.000,00	16.373,12	4.373,12
OTRAS ACTIVIDADES DE APOYO A LA GESTIÓN	61.000,00	60.376,56	-623,44
APOYO GENERAL ECONOMICO FINANCIERO A TODAS LAS AREAS DE LA FUNDACIÓN GENERAL, TRANSFERENCIAS A LA UCM Y PATROCINIO	25.000,00	0,00	-25.000,00
	133.000,00	317.606,52	184.606,52
5. OTROS GASTOS			
GESTIÓN DE INVESTIGACIÓN	50.000,00	384.624,68	334.624,68
GESTIÓN DE FORMACIÓN	45.000,00	36.147,66	-8.852,34
OTRAS ACTIVIDADES DE APOYO A LA GESTIÓN	30.000,00	138.390,89	108.390,89
APOYO GENERAL ECONOMICO FINANCIERO A TODAS LAS AREAS DE LA FUNDACIÓN GENERAL, TRANSFERENCIAS A LA UCM Y PATROCINIO	25.000,00	2.946,42	-22.053,58
	150.000,00	562.109,65	412.109,65
10. DESARROLLO DE ACTIVIDADES			
GESTIÓN DE INVESTIGACIÓN	556.818,00	2.033.437,50	1.476.619,50
GESTIÓN DE FORMACIÓN	3.702.072,00	3.726.357,81	24.285,81
OTRAS ACTIVIDADES DE APOYO A LA GESTIÓN	113.608,00	0,00	-113.608,00
APOYO GENERAL ECONOMICO FINANCIERO A TODAS LAS AREAS DE LA FUNDACIÓN GENERAL, TRANSFERENCIAS A LA UCM Y PATROCINIO	1.709.502,00	20.448,08	-1.689.053,92
	6.082.000,00	5.780.243,39	-301.756,61
TOTAL GASTOS.....	10.947.000,00	14.074.631,87	3.127.631,87


INVENTARIO F.G.U.C.M. 2013

INMOVILIZADO INMATERIAL, MATERIAL Y FINANCIERO

ACTIVO CIRCULANTE (BIENES Y DERECHOS)

OBLIGACIONES

OTRAS PARTIDAS DEL BALANCE

A handwritten signature or mark consisting of several overlapping, intersecting lines, possibly representing a stylized letter or a specific symbol.A handwritten signature or mark consisting of a large, sweeping, curved line that ends in a sharp point, resembling a stylized letter or a specific symbol.

INVENTARIO AL CIERRE DEL EJERCICIO 2013 F.G.U.C.M.

INMOVILIZADO INMATERIAL, MATERIAL Y FINANCIERO

DESCRIPCIÓN DEL ELEMENTO			FECHA DE ADQUISICIÓN	VALOR CONTABLE TOTAL	OTRAS VALORACIONES REALIZADAS	PROVISIONES AMORTIZACIONES Y OTRAS PARTIDAS COMPENSADORAS	CARGAS Y GRAVÁMENES QUE AFECTEN AL ELEMENTO	FORMA PARTE DE LA DOTACIÓN FUNDACIONAL O ESTÁ VINCULADO AL CUMPLIMIENTO DE FINES FUNDACIONALES
TIPO	PROVEEDOR	DESCRIPCIÓN						
INMOVILIZADO INMATERIAL				596.177,35		547.851,12		
- Gastos de investigación y desarr	-	-	-	-	-	-	-	-
- Concesiones administrativas	-	-	-	-	-	-	-	-
- Propiedad industrial e intelectual	-	-	-	-	-	-	-	-
- Derechos sobre bienes en régimen de arrendamiento	-	-	-	-	-	-	-	-
- Aplicaciones informática				596.177,35		547.851,12		
APLICACIONES INFORMATICAS	FRA.2006/78 SEMICROL	SOFTWARE SEMICROL	15-mar-06	25.750,00	-	25.750,00	-	F
APLICACIONES INFORMATICAS	FRA.2006/86 SEMICROL	SOFTWARE SEMICROL	31-mar-06	36.050,00	-	36.050,00	-	F
APLICACIONES INFORMATICAS	FRA.2006/316 SEMICROL	SOFTWARE SEMICROL	14-dic-06	41.200,00	-	41.200,00	-	F
APLICACIONES INFORMATICAS	FRA.2006/469 SEMICROL	SOFTWARE SEMICROL	31-dic-06	9.701,25	-	9.701,25	-	F
APLICACIONES INFORMATICAS	FRA.2007/50 SEMICROL	SOFTWARE SEMICROL	28-feb-07	34.000,00	-	34.000,00	-	F
APLICACIONES INFORMATICAS	FRA.2007/125 SEMICROL	SOFTWARE SEMICROL	30-abr-07	51.800,00	-	51.800,00	-	F
APLICACIONES INFORMATICAS	FRA SEMICROL	FUNDANET	4-dic-07	6.804,59	-	6.804,59	-	F
APLICACIONES INFORMATICAS	FRA SEMICROL	FUNDANET	17-dic-07	22.200,00	-	22.200,00	-	F
APLICACIONES INFORMATICAS	FRA.2008/137 SEMICROL	SOFTWARE SEMICROL	28-nov-08	36.200,00	-	36.200,00	-	F
APLICACIONES INFORMATICAS	FRA.193/2009 SEMICROL	FUNDANET	6-jul-09	53.544,32	-	53.544,32	-	F
APLICACIONES INFORMATICAS	FRA.406/2009 SEMICROL	FUNDANET	22-dic-09	53.544,32	-	53.544,32	-	F
APLICACIONES INFORMATICAS	FRA.2010/80 SEMICROL	FUNDANET	26-mar-10	31.055,71	-	29.761,72	-	F
APLICACIONES INFORMATICAS	FRA.2010/178 SEMICROL	OTRIX	23-jun-10	31.204,00	-	27.953,58	-	F
APLICACIONES INFORMATICAS	FRA.2010/298 SEMICROL	FUNDANET	20-sep-10	48.867,66	-	40.723,05	-	F
APLICACIONES INFORMATICAS	FRA.2010/454 SEMICROL	FUNDANET	31-dic-10	42.564,89	-	31.923,67	-	F
APLICACIONES INFORMATICAS	FRA.2011/140 SEMICROL	FUNDANET	30-abr-11	38.800,88	-	26.675,61	-	F
APLICACIONES INFORMATICAS	FRA.2011/268 SEMICROL	FUNDANET	12-sep-11	22.534,01	-	13.144,84	-	F
APLICACIONES INFORMATICAS	FRA.2011/303 SEMICROL	FUNDANET	30-sep-11	8.355,72	-	4.874,17	-	F
- Otras cesiones de uso sobre bienes y derechos de terceros	-	-	-	-	-	-	-	-
INMOVILIZADO MATERIAL				7.106.487,26		947.802,78		
- Terrenos y bienes naturales				2.174.223,12		-		
- Construcciones				132.447,08		31.345,81		
CONSTRUCCIONES	FUNDAC PEDRO RUIZ ARENA	PISO	14-feb-02	132.447,08	-	31.345,81	-	D
- Instalaciones técnicas								
- Mobiliario				138.143,47		100.364,69		
MOBILIARIO	FRA.440/96 MODULABO	1 MOSTRADOR	13-nov-96	1.369,11	-	1.369,11	-	F
MOBILIARIO	FRA.1022/99 MODULABO	1 ARMARIO Y 4 PERCHAS	30-ene-98	396,69	-	396,69	-	F
MOBILIARIO	FRA EL CORTE INGLES	AULAS FORMACION	3-sep-99	21.977,47	-	21.977,47	-	F
MOBILIARIO	FRA.3M ESPAÑA	AULAS FORMACION	15-sep-99	414,70	-	414,70	-	F
MOBILIARIO	FRA.3M ESPAÑA	AULAS FORMACION	7-oct-99	138,23	-	138,23	-	F
MOBILIARIO	FRA.2564 IGNO	MOBILIARIO	13-mar-01	3.108,49	-	3.108,49	-	F
MOBILIARIO	FRA.91/01 TASK FORCE GESTION INMOB.	MOBILIARIO OFICINA	31-oct-01	1.192,17	-	1.192,17	-	F
MOBILIARIO	FRA TASK FORCE SERV EMPRESARIALES	MOBILIARIO OFICINA	31-oct-01	313,73	-	313,73	-	F
MOBILIARIO	FRA.20.277 ACI	2 MESAS	21-ene-04	1.363,46	-	1.342,18	-	F
MOBILIARIO	FRA.181396/04 SAN MARTIN	CARTELES C/VERANO	31-mar-04	4.161,89	-	4.057,84	-	F
MOBILIARIO	FRA.205/04 MODULABO	ESTANTERIAS	19-may-04	1.263,10	-	1.210,47	-	F
MOBILIARIO	FRA.22095 ACI	MOBILIARIO PREMIO JOVEN	2-dic-04	1.566,91	-	1.514,11	-	F
MOBILIARIO	FRA.22096 ACI	MOBILIARIO 4ª PLANTA	3-dic-04	1.179,71	-	1.071,57	-	F
MOBILIARIO	FRA.22737 ACI	SILLAS SINDICATOS	9-mar-05	703,55	-	621,47	-	F

INVENTARIO AL CIERRE DEL EJERCICIO 2013 F.G.U.C.M.

MOBILIARIO	FRA.22849 ACI	MOBILIARIO VIVIENDAS	31-mar-05	3 446,13	-	3 044,08	-	F
MOBILIARIO	FRA.FV50000930 VOLUMEN	6 SILLON. SWING	7-abr-05	893,64	-	773,19	-	F
MOBILIARIO	FRA.22908 ACI	MESAS	11-abr-05	399,89	-	349,90	-	F
MOBILIARIO	FRA.23057 ACI	MOBILIARIO	5-may-05	1.715,27	-	1.486,57	-	F
MOBILIARIO	FRA.FV50001677 VOLUMEN	ARMARIOS Y ESTANTERIAS	14-jun-05	4.054,29	-	3 479,93	-	F
MOBILIARIO	FRA.S.ACI	SILLONES Y LAMPARAS	7-jul-05	3 256,09	-	2.767,68	-	F
MOBILIARIO	FRA.FV50002016 VOLUMEN	MESAS	13-jul-05	566,68	-	481,68	-	F
MOBILIARIO	FRA.A. 5002375 ESMELUX	ESTANTERIAS	27-jul-05	2 059,28	-	1.750,39	-	F
MOBILIARIO	FRA.FV50002247 VOLUMEN	ARMARIOS Y ESTANTERIAS	2-ago-05	259,33	-	220,43	-	F
MOBILIARIO	FRA.A 5002467 ESMELUX	ESTANTERIAS	3-ago-05	588,55	-	500,27	-	F
MOBILIARIO	FRA.23787 ACI	1 MESA 2 BUC	7-oct-05	560,01	-	462,01	-	F
MOBILIARIO	FRA.23802 ACI	1 MESA 1 BUC	13-oct-05	415,85	-	343,08	-	F
MOBILIARIO	FRA.23856 ACI	1 ESTANTERIA	21-oct-05	262,35	-	216,44	-	F
MOBILIARIO	FRA.24126 ACI	BIOMBOS	19-dic-05	1 189,27	-	961,33	-	F
MOBILIARIO	FRA.31 BARQUERO	1 ARMARIO METALICO	9-ene-06	821,28	-	657,02	-	F
MOBILIARIO	FRA.24398 ACI	3 MODULOS 88. HAYA	6-feb-06	614,21	-	486,25	-	F
MOBILIARIO	FRA.24499 ACI	MOBILIARIO	27-feb-06	1.346,93	-	1 066,32	-	F
MOBILIARIO	FRA.24501 ACI	MOBILIARIO	27-feb-06	12 842,55	-	10 167,92	-	F
MOBILIARIO	FRA.24514 ACI	SILLON	30-mar-06	290,11	-	219,42	-	F
MOBILIARIO	FRA.24698 ACI	MOBILIARIO	30-mar-06	1 370,40	-	1 073,48	-	F
MOBILIARIO	FRA.25008 ACI	1 MODULO	6-jun-06	229,76	-	176,15	-	F
MOBILIARIO	FRA.25015 ACI	MOBILIARIO	6-jun-06	1 868,61	-	1 432,60	-	F
MOBILIARIO	FRA.25152 ACI	2 SILLAS	7-jul-06	472,63	-	358,41	-	F
MOBILIARIO	FRA.25502 ACI	MOBILIARIO	20-oct-06	1 417,52	-	1 039,51	-	F
MOBILIARIO	FRA.25684 ACI	MOBILIARIO	28-nov-06	231,14	-	165,65	-	F
MOBILIARIO	FRA.25686 ACI	1 SILLA	28-nov-06	236,30	-	169,25	-	F
MOBILIARIO	FRA.25887 ACI	1 SILLA	28-nov-06	236,30	-	169,25	-	F
MOBILIARIO	FRA.25746 ACI	MOBILIARIO	14-dic-06	541,48	-	383,55	-	F
MOBILIARIO	FRA.25983 ACI	MOBILIARIO	17-ene-07	708,75	-	496,13	-	F
MOBILIARIO	FRA.25684 ACI	MOBILIARIO	17-ene-07	218,58	-	153,01	-	F
MOBILIARIO	FRA.25685 ACI	MOBILIARIO	17-ene-07	259,74	-	181,82	-	F
MOBILIARIO	FRA.25949 ACI	2 SILLAS	29-ene-07	472,61	-	330,83	-	F
MOBILIARIO	FRA.26110 ACI	1 SILLA	26-feb-07	236,30	-	163,44	-	F
MOBILIARIO	FRA.26222 ACI	MOBILIARIO	16-mar-07	2 112,35	-	1 443,45	-	F
MOBILIARIO	FRA.26315 ACI	MOBILIARIO	10-abr-07	903,16	-	609,83	-	F
MOBILIARIO	FRA.26457 ACI	1 SILLA	17-may-07	236,30	-	157,53	-	F
MOBILIARIO	FRA.26451 ACI	1 MODULO	23-may-07	290,29	-	193,53	-	F
MOBILIARIO	FRA.26670 ACI	MOBILIARIO	6-jul-07	194,40	-	126,36	-	F
MOBILIARIO	FRA.26671 ACI	1 SILLA	6-jul-07	236,30	-	153,60	-	F
MOBILIARIO	FRA.26664 ACI	MOBILIARIO	21-sep-07	202,18	-	128,05	-	F
MOBILIARIO	FRA.26865 ACI	2 SILLON	21-sep-07	526,48	-	333,44	-	F
MOBILIARIO	FRA.26935 ACI	MOBILIARIO	17-oct-07	563,06	-	351,91	-	F
MOBILIARIO	FRA.27250 ACI	SILLA	27-dic-07	245,75	-	149,50	-	F
MOBILIARIO	FRA.343 ESMELUX	ESTANTERIAS	25-ene-08	1 487,99	-	892,79	-	F
MOBILIARIO	FRA.27358 ACI	SILLA	5-feb-08	246,15	-	145,64	-	F
MOBILIARIO	FRA.27389 ACI	1 BUC	12-feb-08	202,19	-	119,62	-	F
MOBILIARIO	FRA.27468 ACI	1 BUC, 2 SILLAS	12-mar-08	694,48	-	405,11	-	F
MOBILIARIO	FRA.27579 ACI	MOBILIARIO U.G.E.	22-abr-08	1 701,51	-	978,37	-	F
MOBILIARIO	FRA.27602 ACI	MOBILIARIO	29-abr-08	3 038,28	-	1 747,01	-	F
MOBILIARIO	FRA.27603 ACI	1 SILLA	29-abr-08	257,55	-	148,09	-	F
MOBILIARIO	FRA.27623 ACI	3 SILLAS	8-may-08	234,73	-	133,01	-	F
MOBILIARIO	FRA.27654 ACI	MOBILIARIO	27-may-08	723,56	-	410,02	-	F
MOBILIARIO	FRA.08/25029 VELONOR	ARMARIOS Y ESTANTERIAS	16-jun-08	214,60	-	119,82	-	F
MOBILIARIO	FRA.27843 ACI	ESTANTERIA	19-sep-08	297,47	-	158,65	-	F
MOBILIARIO	FRA.28069 ACI	MOBILIARIO	9-ene-09	5 600,33	-	2 800,17	-	F
MOBILIARIO	FRA.28070 ACI	MOBILIARIO	9-ene-09	2 006,65	-	1 003,33	-	F
MOBILIARIO	FRA.28108 ACI	MOBILIARIO	22-ene-09	4 416,11	-	2 208,06	-	F
MOBILIARIO	FRA.28170 ACI	MOBILIARIO	9-feb-09	473,05	-	232,58	-	F
MOBILIARIO	FRA.28232 ACI	MOBILIARIO	20-feb-09	1 977,48	-	972,26	-	F
MOBILIARIO	FRA.28299 ACI	MOBILIARIO	9-mar-09	752,13	-	368,36	-	F
MOBILIARIO	FRA.28303 ACI	MOBILIARIO	9-mar-09	353,10	-	170,67	-	F
MOBILIARIO	FRA.28339 ACI	BUC	24-mar-09	211,90	-	102,42	-	F
MOBILIARIO	FRA.28354 ACI	MOBILIARIO	30-mar-09	771,79	-	373,03	-	F
MOBILIARIO	FRA.28394 ACI	MOBILIARIO	21-abr-09	2 675,49	-	1 270,86	-	F
MOBILIARIO	FRA.28432 ACI	MOBILIARIO	29-abr-09	946,54	-	449,61	-	F

INVENTARIO AL CIERRE DEL EJERCICIO 2013 F.G.U.C.M.

MOBILIARIO	FRA 25765	MOBILIARIO	22-sep-09	1.216,62	-	527,20	-	F
MOBILIARIO	FRA. 2572 ESMELUX	ESTANTERIAS	21-oct-09	443,73	-	188,59	-	F
MOBILIARIO	FRA. 28912 ACI	MOBILIARIO	27-oct-09	1.523,38	-	647,44	-	F
MOBILIARIO	FRA. 2830 ESMELUX	MOBILIARIO	16-nov-09	251,21	-	104,67	-	F
MOBILIARIO	FRA. 2831 ESMELUX	MOBILIARIO	16-nov-09	115,35	-	48,06	-	F
MOBILIARIO	FRA. 28987 ACI	MOBILIARIO	17-nov-09	158,05	-	65,85	-	F
MOBILIARIO	FRA. 29035 ACI	SILLA	26-nov-09	208,25	-	86,77	-	F
MOBILIARIO	FRA. 57 ESMELUX	MOBILIARIO	12-ene-10	126,15	-	50,46	-	F
MOBILIARIO	FRA. 129 ESMELUX	MOBILIARIO	19-ene-10	83,15	-	33,26	-	F
MOBILIARIO	FRA. 29196 ACI	MOBILIARIO	21-ene-10	164,90	-	73,96	-	F
MOBILIARIO	FRA. 29342 ACI	MOBILIARIO	22-feb-10	1.682,94	-	737,48	-	F
MOBILIARIO	FRA. 29343 ACI	MESA-SILLON	22-feb-10	1.655,58	-	648,44	-	F
MOBILIARIO	FRA. 29368 ACI	MOBILIARIO	2-mar-10	504,14	-	193,25	-	F
MOBILIARIO	FRA. 29394 ACI	MOBILIARIO	5-mar-10	470,19	-	180,24	-	F
MOBILIARIO	FRA. FV10000533 VOLUMEN	ESTANTERIA	29-mar-10	443,00	-	169,82	-	F
MOBILIARIO	FRA. 20100324 EUROMOF	MOBILIARIO	15-abr-10	5.636,70	-	2.113,76	-	F
MOBILIARIO	FRA. 20100350 EUFOMOF	MOBILIARIO	26-abr-10	2.079,23	-	779,71	-	F
MOBILIARIO	FRA. 29613 ACI	MOBILIARIO	4-may-10	126,44	-	46,36	-	F
MOBILIARIO	FRA. 29643 ACI	MESA	11-may-10	230,84	-	84,64	-	F
MOBILIARIO	FRA. 29800 ACI	MESA Y SILLA	17-jun-10	864,07	-	237,96	-	F
MOBILIARIO	FRA. 8911 ESMELUX	ESTANTERIA	4-dic-12	188,42	-	20,41	-	F
MOBILIARIO	FRA. 11263 EXMELUX	ESTANTERIAS	2-dic-13	511,16	-	4,26	-	F
MOBILIARIO	FRA. 11284 EXMELUX	ESTANTERIAS	2-dic-13	1.335,57	-	11,13	-	F

- Equipos para procesos de información y otro inmovilizado material

EQUIP. PROC. INFORMACION	FRA 99/6812 LOVIC	2 PENTIUM	24-mar-99	1.701,10	-	1.701,10	-	F
EQUIP. PROC. INFORMACION	FRA.99/6820 LOVIC	1 IMPRESORA	25-mar-99	759,92	-	759,92	-	F
EQUIP. PROC. INFORMACION	FRA 99/6820 LOVIC	1 IMPRESORA EPSON LQ-2250 ALMU	13-abr-99	766,89	-	766,89	-	F
EQUIP. PROC. INFORMACION	FRA 99/6846 LOVIC	1 PENTIUM	13-abr-99	1.003,23	-	1.003,23	-	F
EQUIP. PROC. INFORMACION	FRA 6939/99 LOVIC	3 IMPRESORAS	19-may-99	1.519,84	-	1.519,84	-	F
EQUIP. PROC. INFORMACION	FRA 6941/99 LOVIC	1 IMPRESORA	19-may-99	759,92	-	759,92	-	F
EQUIP. PROC. INFORMACION	FRA 6943/99 LOVIC	2 PENTIUM	19-may-99	2.615,80	-	2.615,80	-	F
EQUIP. PROC. INFORMACION	FRA 6945/99 LOVIC	1 PENTIUM	19-may-99	856,83	-	856,83	-	F
EQUIP. PROC. INFORMACION	FRA 6946/99 LOVIC	1 PENTIUM	19-may-99	794,78	-	794,78	-	F
EQUIP. PROC. INFORMACION	FRA 6975/99 LOVIC	2 PENTIUM	1-jun-99	1.583,56	-	1.589,56	-	F
EQUIP. PROC. INFORMACION	FRA 6976/99 LOVIC	1 PENTIUM	1-jun-99	643,09	-	840,09	-	F
EQUIP. PROC. INFORMACION	FRA 7052/99 LOVIC	PENTIUM	8-jul-99	794,78	-	794,78	-	F
EQUIP. PROC. INFORMACION	FRA 7053/99 LOVIC	PENTIUM	8-jul-99	1.227,03	-	1.227,03	-	F
EQUIP. PROC. INFORMACION	FRA INFORGRUP 2000	AULA INFORMATICA	2-sep-99	31.423,24	-	31.423,24	-	F
EQUIP. PROC. INFORMACION	FRA 7198/99 LOVIC	1 PENTIUM III 450	6-oct-99	885,41	-	885,41	-	F
EQUIP. PROC. INFORMACION	FRA 7217/99 LOVIC	2 PENTIUM III 450	25-oct-99	1.952,09	-	1.952,09	-	F
EQUIP. PROC. INFORMACION	FRA 7259/99 LOVIC	1 PENTIUM Y 1 IMPRESORA	17-nov-99	1.844,03	-	1.844,03	-	F
EQUIP. PROC. INFORMACION	FRA.1689 INFORGROUP 2000	5 PENTIUM III 450	18-nov-99	6.457,57	-	6.457,57	-	F
EQUIP. PROC. INFORMACION	FRA 7329/99 LOVIC	1 PENTIUM III 500	30-dic-99	941,18	-	941,18	-	F
EQUIP. PROC. INFORMACION	FRA 7330/99 LOVIC	1 PENTIUM III 500	30-dic-99	801,75	-	801,75	-	F
EQUIP. PROC. INFORMACION	FRA 7451/00 LOVIC	1 PENTIUM III 550	6-mar-00	906,33	-	906,33	-	F
EQUIP. PROC. INFORMACION	FRA.7453/00 LOVIC	1 CELERON 400	6-mar-00	1.237,48	-	1.237,48	-	F
EQUIP. PROC. INFORMACION	FRA 7478/00 LOVIC	1 PENTIUM III 550	6-mar-00	1.164,28	-	1.164,28	-	F
EQUIP. PROC. INFORMACION	FRA 7479/00 LOVIC	2 PENTIUM II 550	6-mar-00	1.164,28	-	1.164,28	-	F
EQUIP. PROC. INFORMACION	FRA 7498/00 LOVIC	1 PENTIUM III 550	16-mar-00	969,07	-	969,07	-	F
EQUIP. PROC. INFORMACION	FRA.7591/00 LOVIC	1 PENTIUM III 500+64MB+CD-ROM	5-may-00	1.227,03	-	1.227,03	-	F
EQUIP. PROC. INFORMACION	FRA 7593/00 LOVIC	1 PENTIUM III 500	5-may-00	895,97	-	895,97	-	F
EQUIP. PROC. INFORMACION	FRA.7516/00 LOVIC	1 PENTIUM II 550	17-may-00	1.010,90	-	1.010,90	-	F
EQUIP. PROC. INFORMACION	FRA 7630/00 LOVIC	1 PENTIUM III 550	17-may-00	1.010,90	-	1.010,90	-	F
EQUIP. PROC. INFORMACION	FRA 7652/00 LOVIC	1 PENTIUM III 550	5-jun-00	1.010,90	-	1.010,90	-	F
EQUIP. PROC. INFORMACION	FRA.7680/00 LOVIC	1 PENTIUM III 550	15-jun-00	1.010,90	-	1.010,90	-	F
EQUIP. PROC. INFORMACION	FRA.1001657 IDEC	3 PENTIUM III 500	6-jul-00	3.024,34	-	3.024,34	-	F
EQUIP. PROC. INFORMACION	FRA.7705/00 LOVIC	2 PENTIUM III 550	7-jul-00	1.973,00	-	1.973,00	-	F
EQUIP. PROC. INFORMACION	FRA.7724/00 LOVIC	1 PENTIUM III 550	10-jul-00	662,32	-	662,32	-	F
EQUIP. PROC. INFORMACION	FRA.7734/00 LOVIC	2 PENTIUM III 550	13-jul-00	2.457,54	-	2.457,54	-	F
EQUIP. PROC. INFORMACION	FRA.90259594 EL CORTE INGLES	2 ARMARIOS Y 1 SILLA	4-sep-00	739,85	-	739,85	-	F
EQUIP. PROC. INFORMACION	FRA.7738 LOVIC	1 PENTIUM III 800	8-sep-00	1.042,28	-	1.042,28	-	F

4.661.673,59

816.092,28

INVENTARIO AL CIERRE DEL EJERCICIO 2013 F.G.U.C.M.

EQUIP.PROC.INFORMACION	FRA.7884 LOVIC	1 PENTIUM III 667	16-nov-00	1.010,90	-	1.010,90	-	F
EQUIP.PROC.INFORMACION	FRA.7885 LOVIC	1 PENTIUM III 667	16-nov-00	1.010,90	-	1.010,90	-	F
EQUIP.PROC.INFORMACION	FRA.7886 LOVIC	1 PENTIUM III 667	16-nov-00	1.010,90	-	1.010,90	-	F
EQUIP.PROC.INFORMACION	FRA.7893 LOVIC	1 PENTIUM III 667	16-nov-00	1.010,90	-	1.010,90	-	F
EQUIP.PROC.INFORMACION	FRA.430350 LOVIC	1 PENTIUM III 733	20-dic-00	833,12	-	833,12	-	F
EQUIP.PROC.INFORMACION	FRA.L01/8057 LOVIC	2 P III 700 HP 990 VARIOS FORMAC	30-mar-01	2.606,04	-	2.606,04	-	F
EQUIP.PROC.INFORMACION	FRA.L01/8085 LOVIC	3 P III 1000 Y 3 HP 1100	30-mar-01	4.172,59	-	4.172,59	-	F
EQUIP.PROC.INFORMACION	FRA.L01/8087 LOVIC	2 P III 733	30-mar-01	2.126,38	-	2.126,38	-	F
EQUIP.PROC.INFORMACION	FRA.L01/8094 LOVIC	3 P III 1000 Y 3 HP 1100	30-mar-01	3.423,12	-	3.423,12	-	F
EQUIP.PROC.INFORMACION	FRA.L01/8096 LOVIC	1 P III 733	30-mar-01	725,06	-	725,06	-	F
EQUIP.PROC.INFORMACION	FRA.L01/8137 LOVIC	3 P-III 733 128 MB	25-abr-01	2.980,42	-	2.980,42	-	F
EQUIP.PROC.INFORMACION	FRA.L01/8163 LOVIC	IMPRESORA HP 1100	18-may-01	449,68	-	449,68	-	F
EQUIP.PROC.INFORMACION	FRA.L01/8175 LOVIC	1 P-III 1GB-128 MB	21-may-01	941,18	-	941,18	-	F
EQUIP.PROC.INFORMACION	FRA.L01/8195 LOVIC	PORTATIL TOSHIBA 4600	31-may-01	2.962,99	-	2.962,99	-	F
EQUIP.PROC.INFORMACION	FRA.L01/8204 LOVIC	P-III800- 128MB	5-jun-01	899,35	-	899,35	-	F
EQUIP.PROC.INFORMACION	FRA.L01/8215 LOVIC	P-III800- 128MB	13-jun-01	941,18	-	941,18	-	F
EQUIP.PROC.INFORMACION	FRA.L01/8223 LOVIC	P-III 733 128MB	14-jun-01	725,06	-	725,06	-	F
EQUIP.PROC.INFORMACION	FRA.L01/8267 LOVIC	2 P-III 128 MB	5-jul-01	1.627,90	-	1.627,90	-	F
EQUIP.PROC.INFORMACION	FRA.411133 DELL COMPUTER	PORTATIL P-III 700	16-oct-01	2.270,00	-	2.270,00	-	F
EQUIP.PROC.INFORMACION	FRA.L01/8461 LOVIC	PENTIUM IV 1500	22-nov-01	941,18	-	941,18	-	F
EQUIP.PROC.INFORMACION	FRA.L01/8594 LOVIC	1 P IV-1,5 256 MB	31-ene-02	1.080,62	-	1.080,62	-	F
EQUIP.PROC.INFORMACION	FRA.L01/8597 LOVIC	2 P IV-1,5 128 MB	1-feb-02	1.046,32	-	1.046,32	-	F
EQUIP.PROC.INFORMACION	FRA.L01/8615 LOVIC	1 P IV-1,5 256 MB	14-feb-02	829,40	-	829,40	-	F
EQUIP.PROC.INFORMACION	FRA.L01/8639 LOVIC	1 P IV-1,5 256 MB	27-feb-02	829,40	-	829,40	-	F
EQUIP.PROC.INFORMACION	FRA.L01/8604 LOVIC	1 P IV-1,5 256 MB	12-abr-02	829,40	-	829,40	-	F
EQUIP.PROC.INFORMACION	FRA.L01/8670 LOVIC	2 P IV-1,6 256 MB	12-abr-02	1.937,20	-	1.937,20	-	F
EQUIP.PROC.INFORMACION	FRA.L01/8698 LOVIC	1 P IV-1,7 128 MB	12-abr-02	1.032,40	-	1.032,40	-	F
EQUIP.PROC.INFORMACION	FRA.L01/8729 LOVIC	1 P IV-1,5 256 MB	24-abr-02	1.914,00	-	1.914,00	-	F
EQUIP.PROC.INFORMACION	FRA.L01/8733 LOVIC	1 P IV-1,6 256 MB	24-abr-02	1.531,20	-	1.531,20	-	F
EQUIP.PROC.INFORMACION	FRA.L01/8756 LOVIC	1 P IV-1,6 256 MB	15-may-02	729,64	-	729,64	-	F
EQUIP.PROC.INFORMACION	FRA.L01/8779 LOVIC	1 P IV-1,6 256 MB	29-may-02	729,64	-	729,64	-	F
EQUIP.PROC.INFORMACION	FRA.L01/8780 LOVIC	1 P IV-1,6 256 MB	29-may-02	957,00	-	957,00	-	F
EQUIP.PROC.INFORMACION	FRA.L01/8812 LOVIC	5 P IV-1,7 256 MB	15-jun-02	3.474,20	-	3.474,20	-	F
EQUIP.PROC.INFORMACION	FRA.L01/8827 LOVIC	1 P IV-1,7 256 MB	19-jul-02	694,84	-	694,84	-	F
EQUIP.PROC.INFORMACION	FRA.L01/8827 LOVIC	2 P IV-1,7 256 MB	19-jul-02	1.389,68	-	1.389,68	-	F
EQUIP.PROC.INFORMACION	FRA.L01/8846 LOVIC	1 P IV-1,7 256 MB	19-jul-02	694,84	-	694,84	-	F
EQUIP.PROC.INFORMACION	FRA.L01/8849 LOVIC	1 P IV-1,7 256 MB	26-jul-02	694,84	-	694,84	-	F
EQUIP.PROC.INFORMACION	FRA.L01/8849 LOVIC	2 P IV-1,7 256 MB	26-jul-02	1.389,68	-	1.389,68	-	F
EQUIP.PROC.INFORMACION	FRA.L01/8858 LOVIC	1 P IV-1,7 256 MB	26-jul-02	2.737,60	-	2.737,60	-	F
EQUIP.PROC.INFORMACION	FRA.L01/9006 LOVIC	1 P IV-1,7 256 MB	11-dic-02	672,80	-	672,80	-	F
EQUIP.PROC.INFORMACION	FRA.L01/9143 LOVIC	2 P-IV 2,4 512.	14-mar-03	1.566,00	-	1.566,00	-	F
EQUIP.PROC.INFORMACION	FRA.L01/9207 LOVIC	1 P-IV 2,4 256MB	24-abr-03	620,60	-	620,60	-	F
EQUIP.PROC.INFORMACION	FRA.L01/9208 LOVIC	2P-IV 2,4. 256MB	25-abr-03	1.241,20	-	1.241,20	-	F
EQUIP.PROC.INFORMACION	FRA.L01/9207 LOVIC	1 P-IV 2,4. 256MB	25-abr-03	620,60	-	620,60	-	F
EQUIP.PROC.INFORMACION	FRA.L01/9246 LOVIC	1 P-IV 2,5 256 MB	13-may-03	693,68	-	693,68	-	F
EQUIP.PROC.INFORMACION	FRA.360/03 INFORNET	3 PORTATIL COMPAQ	8-jul-03	4.521,04	-	4.521,04	-	F
EQUIP.PROC.INFORMACION	FRA.385/2003 INFORNET	1 PORTATIL COMPAQ PIV 2.6	23-jul-03	1.507,01	-	1.507,01	-	F
EQUIP.PROC.INFORMACION	FRA.L01/9354 LOVIC	7 PIV 2,4 256 MB	23-jul-03	4.457,88	-	4.457,88	-	F
EQUIP.PROC.INFORMACION	FRA.L01/9362 LOVIC	5 PIV 2,4 256 MB	23-jul-03	3.184,20	-	3.184,20	-	F
EQUIP.PROC.INFORMACION	FRA.L01/9468 LOVIC	2P-IV 2,4 256MB	13-oct-03	1.252,80	-	1.252,80	-	F
EQUIP.PROC.INFORMACION	FRA.L01/9485 LOVIC	1 P IV 2,6 512MB 2 HD120,	30-oct-03	1.148,40	-	1.148,40	-	F
EQUIP.PROC.INFORMACION	FRA.L01/9506 LOVIC	3 P-IV. 256 MB. 40GB	12-nov-03	1.879,20	-	1.879,20	-	F
EQUIP.PROC.INFORMACION	FRA.L01/9557 LOVIC	1 P IV 2,6 256MB 40 GB	19-dic-03	625,40	-	625,40	-	F
EQUIP.PROC.INFORMACION	FRA.L01/9590 LOVIC	1 PIV 2,8 512 MB	14-ene-04	678,60	-	678,60	-	F
EQUIP.PROC.INFORMACION	FRA.L01/9628 LOVIC	1 P IV 2,6 256MB 40 GB	16-feb-04	577,68	-	577,68	-	F
EQUIP.PROC.INFORMACION	FRA.L01/9639 LOVIC	1 P IV 2,6 256MB 40 GB	23-feb-04	577,68	-	577,68	-	F
EQUIP.PROC.INFORMACION	FRA.L01/9656 LOVIC	2 P IV 2,5 256MB 40 GB	2-mar-04	577,68	-	577,68	-	F
EQUIP.PROC.INFORMACION	FRA.L01/9709 LOVIC	2 PIV 2,8 512 MB 40GB	20-abr-04	1.264,40	-	1.264,40	-	F
EQUIP.PROC.INFORMACION	FRA.L01/9733 LOVIC	1 P IV 2,8 256MB 40 GB	30-abr-04	551,00	-	551,00	-	F
EQUIP.PROC.INFORMACION	FRA.L01/9745 LOVIC	2 P IV 2,8 256MB 40 GB	7-may-04	551,00	-	551,00	-	F
EQUIP.PROC.INFORMACION	FRA.360/04 INFORNET	PORTATIL TOSHIBA SAT. A30-503	1-jun-04	1.752,93	-	1.752,93	-	F
EQUIP.PROC.INFORMACION	FRA PC-CITY	PORTATIL	23-jun-04	1.398,99	-	1.398,99	-	F
EQUIP.PROC.INFORMACION	FRA.L01/9931 LOVIC	1 P IV 2,8 256MB 40 GB	28-jul-04	544,04	-	544,04	-	F
EQUIP.PROC.INFORMACION	FRA.L01/9834 LOVIC	1 P IV 2,8 256MB 40 GB	28-jul-04	544,04	-	544,04	-	F
EQUIP.PROC.INFORMACION	FRA.L01/9836 LOVIC	1 P IV 2,8 256MB 40 GB	28-jul-04	544,04	-	544,04	-	F

INVENTARIO AL CIERRE DEL EJERCICIO 2013 F.G.U.C.M.

EQUIP.PROC.INFORMACION	FRA.463/04 INFORNET	1 PORTATIL TOSHIBA SATELITE A40-201	28-jul-04	1.194,10	-	1.194,10	-	F
EQUIP.PROC.INFORMACION	FRA.A200422151 OPTIZE	4 PORTATILES TOSHIBA SATELLITE A40	21-oct-04	4.011,98	-	4.011,98	-	F
EQUIP.PROC.INFORMACION	FRA.L01/9917 LOVIC	1 P IV 2,8 512MB 80 GB	24-oct-04	578,84	-	578,84	-	F
EQUIP.PROC.INFORMACION	FRA.619/2004 INFORNET	1 PORTATIL HP MODELO 7010	3-nov-04	1.769,46	-	1.769,46	-	F
EQUIP.PROC.INFORMACION	FRA.L01/9960 LOVIC	1 P IV 3,0 802GB 256 MB	10-nov-04	555,64	-	555,64	-	F
EQUIP.PROC.INFORMACION	FRA.L01/9971 LOVIC	1 P IV 2,8 256MB 40 GB	15-nov-04	522,00	-	522,00	-	F
EQUIP.PROC.INFORMACION	FRA.L01/9972 LOVIC	2 P IV 2,8 256MB 40 GB	15-nov-04	522,00	-	522,00	-	F
EQUIP.PROC.INFORMACION	FRA.L01/9990 LOVIC	1 P IV 2,8 256MB 40 GB	30-nov-04	522,00	-	522,00	-	F
EQUIP.PROC.INFORMACION	FRA.L01/9988 LOVIC	1 AMD K7-2800	2-dic-04	1.047,50	-	1.047,50	-	F
EQUIP.PROC.INFORMACION	FRA.L01/10053 LOVIC	1 P IV 2,8 256MB 40 GB	7-ene-05	522,00	-	522,00	-	F
EQUIP.PROC.INFORMACION	FRA.L01/10054 LOVIC	1 P IV 2,8 256MB 40 GB	7-ene-05	522,00	-	522,00	-	F
EQUIP.PROC.INFORMACION	FRA.L01/10059 LOVIC	1 P IV 2,8 256MB 40 GB	17-ene-05	522,00	-	522,00	-	F
EQUIP.PROC.INFORMACION	FRA.L01/10070 LOVIC	1 P IV 2,8 256MB 40 GB	17-ene-05	522,00	-	522,00	-	F
EQUIP.PROC.INFORMACION	FRA.L01/10114 LOVIC	21 P IV 3,0, 512MB, DVD	14-feb-05	10.353,00	-	10.353,00	-	F
EQUIP.PROC.INFORMACION	FRA.L01/10115 LOVIC	1 P IV 3 512MB 40 GB	14-feb-05	493,00	-	493,00	-	F
EQUIP.PROC.INFORMACION	FRA.L01/10116 LOVIC	1 P IV 3 512MB 40 GB	14-feb-05	493,00	-	493,00	-	F
EQUIP.PROC.INFORMACION	FRA.L01/10138 LOVIC	1 P IV 3 512MB 40 GB	28-feb-05	452,40	-	452,40	-	F
EQUIP.PROC.INFORMACION	FRA.L01/10142 LOVIC	1 P IV 3 512MB 40 GB	28-feb-05	452,40	-	452,40	-	F
EQUIP.PROC.INFORMACION	FRA.404/05 ALLIT	1 SUN MICROSYSTEMS 1500	13-abr-05	4.640,00	-	4.640,00	-	F
EQUIP.PROC.INFORMACION	FRA.L01/10221 LOVIC	1 P IV 3 512MB 40 GB	4-may-05	461,68	-	461,68	-	F
EQUIP.PROC.INFORMACION	FRA.L01/10225 LOVIC	1 P IV 3 512MB 40 GB	4-may-05	461,68	-	461,68	-	F
EQUIP.PROC.INFORMACION	FRA.L01/10229 LOVIC	1 P IV 3 512MB 40 GB	10-may-05	461,68	-	461,68	-	F
EQUIP.PROC.INFORMACION	FRA.L01/10230 LOVIC	1 P IV 3 256MB 40 GB	10-may-05	461,68	-	461,68	-	F
EQUIP.PROC.INFORMACION	FRA.L01/10260 LOVIC	1 P IV 3 256MB 40 GB	23-may-05	458,20	-	458,20	-	F
EQUIP.PROC.INFORMACION	FRA.L01/10249 LOVIC	1 P IV 3 256MB 40 GB	13-jun-05	458,20	-	458,20	-	F
EQUIP.PROC.INFORMACION	FRA.L01/10272 LOVIC	1 P IV 3 256MB 40 GB	13-jun-05	458,20	-	458,20	-	F
EQUIP.PROC.INFORMACION	FRA.L01/10274 LOVIC	1 P IV 3 256MB 40 GB	13-jun-05	458,20	-	458,20	-	F
EQUIP.PROC.INFORMACION	FRA.L01/10274 LOVIC	1 P IV 3 256MB 40 GB	13-jun-05	458,20	-	458,20	-	F
EQUIP.PROC.INFORMACION	FRA.L01/10276 LOVIC	1 P IV 3 256MB 40 GB	13-jun-05	709,01	-	709,01	-	F
EQUIP.PROC.INFORMACION	FRA.L01/10293 LOVIC	1 P IV 3 256MB 40 GB	13-jun-05	458,20	-	458,20	-	F
EQUIP.PROC.INFORMACION	FRA.L01/10336 LOVIC	1 P IV 3 256MB 40 GB	12-ju-05	707,60	-	707,60	-	F
EQUIP.PROC.INFORMACION	FRA.L01/10337 LOVIC	1 P IV 3 256MB 40 GB	12-ju-05	707,60	-	707,60	-	F
EQUIP.PROC.INFORMACION	FRA.L01/10338 LOVIC	1 P IV 3 256MB 40 GB	12-ju-05	707,60	-	707,60	-	F
EQUIP.PROC.INFORMACION	FRA.L01/10446 LOVIC	1 P IV 3 512MB 80 GB	27-oct-05	522,00	-	522,00	-	F
EQUIP.PROC.INFORMACION	FRA.L01/10514 LOVIC	1 P IV 3 256MB 80 GB	9-ene-06	458,20	-	458,20	-	F
EQUIP.PROC.INFORMACION	FRA.L01/10515 LOVIC	1 P IV 3 256MB 40 GB	10-ene-06	451,24	-	451,24	-	F
EQUIP.PROC.INFORMACION	FRA.L01/10517 LOVIC	1 P IV 3 256MB 40 GB	10-ene-06	451,24	-	451,24	-	F
EQUIP.PROC.INFORMACION	FRA.L01/10541 LOVIC	1 P IV 3 256MB 80 GB	20-ene-06	452,40	-	452,40	-	F
EQUIP.PROC.INFORMACION	FRA.L01/10544 LOVIC	1 P IV 3 256MB 40 GB	26-ene-06	452,40	-	452,40	-	F
EQUIP.PROC.INFORMACION	FRA.L01/10558 LOVIC	1 P IV 3 256MB 80 GB	2-feb-06	458,20	-	458,20	-	F
EQUIP.PROC.INFORMACION	FRA.C000513 OFIMATICA MARSE	FAX OKI 5680	10-feb-06	837,98	-	837,98	-	F
EQUIP.PROC.INFORMACION	FRA.125317 XEROX	COPIADORA DIGITAL	15-feb-06	1.495,70	-	1.495,70	-	F
EQUIP.PROC.INFORMACION	FRA.125318 XEROX	COPIADORA DIGITAL	15-feb-06	1.495,70	-	1.495,70	-	F
EQUIP.PROC.INFORMACION	FRA.L01/10588 LOVIC	SCANNER HP 3830	28-feb-06	104,40	-	104,40	-	F
EQUIP.PROC.INFORMACION	FRA.L01/10589 LOVIC	1 IMPRESORA HP-1320	28-feb-06	346,84	-	346,84	-	F
EQUIP.PROC.INFORMACION	FRA.L01/10598 LOVIC	1 IMPRESORA HP-1320	8-mar-06	346,84	-	346,84	-	F
EQUIP.PROC.INFORMACION	FRA.L01/10621 LOVIC	15 MONITORES	6-abr-06	3.741,00	-	3.741,00	-	F
EQUIP.PROC.INFORMACION	FRA.L01/10625 LOVIC	2 SCANNER FUJITSU F15220C	6-abr-06	3.364,00	-	3.364,00	-	F
EQUIP.PROC.INFORMACION	FRA.L01/10626 LOVIC	1 P IV 3 512MB 80 GB	6-abr-06	487,20	-	487,20	-	F
EQUIP.PROC.INFORMACION	FRA.L01/10628 LOVIC	1 P IV 3 512MB 80 GB	6-abr-06	487,20	-	487,20	-	F
EQUIP.PROC.INFORMACION	FRA.C001438 OFIMATICA MARSE	FAX	24-abr-06	890,36	-	890,36	-	F
EQUIP.PROC.INFORMACION	FRA.L01/10642 LOVIC	1 P IV 3 512MB 80 GB	24-abr-06	736,50	-	736,50	-	F
EQUIP.PROC.INFORMACION	FRA.C001633 OFIMATICA MARSE	FAX	9-may-06	869,41	-	869,41	-	F
EQUIP.PROC.INFORMACION	FRA.L01/10671 LOVIC	10 MONITORES	19-may-06	2.494,00	-	2.494,00	-	F
EQUIP.PROC.INFORMACION	FRA.L01/10673 LOVIC	1 P IV 3 1G 80 GB	19-may-06	638,00	-	638,00	-	F
EQUIP.PROC.INFORMACION	FRA.L01/10677 LOVIC	1 IMPRESORA HP-1320	19-may-06	346,84	-	346,84	-	F
EQUIP.PROC.INFORMACION	FRA.L01/10681 LOVIC	1 P IV 3 512MB 80 GB	24-may-06	487,20	-	487,20	-	F
EQUIP.PROC.INFORMACION	FRA.L01/10680 LOVIC	1 P IV 3 512MB 80 GB	25-may-06	487,20	-	487,20	-	F
EQUIP.PROC.INFORMACION	FRA.L01/10692 LOVIC	3 MONITORES	30-may-06	748,20	-	748,20	-	F
EQUIP.PROC.INFORMACION	FRA.L01/10713 LOVIC	2 MONITORES	1-jun-06	498,80	-	498,80	-	F
EQUIP.PROC.INFORMACION	FRA.L01/10715 LOVIC	1 P IV 3 512MB 80 GB	5-jun-06	487,20	-	487,20	-	F
EQUIP.PROC.INFORMACION	FRA.L01/10727 LOVIC	1 P IV 3 1G 80 GB	8-jun-06	1.121,72	-	1.121,72	-	F
EQUIP.PROC.INFORMACION	FRA.L01/10729 LOVIC	1 P IV 3 512MB 80 GB	15-jun-06	487,20	-	487,20	-	F
EQUIP.PROC.INFORMACION	FRA.L01/10733 LOVIC	1 P IV 3 512MB 80 GB	15-jun-06	487,20	-	487,20	-	F
EQUIP.PROC.INFORMACION	FRA.L01/10738 LOVIC	1 P IV 3 512MB 80 GB	20-jun-06	487,20	-	487,20	-	F

INVENTARIO AL CIERRE DEL EJERCICIO 2013 F.G.U.C.M.

EQUIP.PROC.INFORMACION	FRA.L01/10740 LOVIC	1 IMPRESORA HP 1320	20-jun-06	346,84	-	346,84	-	F
EQUIP.PROC.INFORMACION	FRA.X16524 SERINGE	2 PORTATILES TOSHIBA TECRA	22-sep-06	2.085,68	-	2.085,68	-	F
EQUIP.PROC.INFORMACION	FRA.X1738B SERINGE	6 PORTATILES TOSHIBA TECRA	22-sep-06	6.257,04	-	6.257,04	-	F
EQUIP.PROC.INFORMACION	FRA.126550 XEROX	1 FOTOCOPIADORA	16-oct-06	1.545,70	-	1.545,70	-	F
EQUIP.PROC.INFORMACION	FRA.2006359 SEMICROL	1 IMPRESORA EPSON LX-300HI	14-nov-06	256,36	-	256,36	-	F
EQUIP.PROC.INFORMACION	FRA.L01/10777 LOVIC	1 SERVIDOR COMPAQ PROLIANT DL380G3	28-nov-06	2.052,04	-	2.052,04	-	F
EQUIP.PROC.INFORMACION	FRA.L01/10778 LOVIC	1 SERVIDOR COMPAQ PROLIANT DL380G3	28-nov-06	1.287,60	-	1.287,60	-	F
EQUIP.PROC.INFORMACION	FRA.L01/10849 LOVIC	1 P IV 3 512MB 80 GB	28-nov-06	487,20	-	487,20	-	F
EQUIP.PROC.INFORMACION	FRA.L01/10862 LOVIC	IMPRESORA HP 1320	28-nov-06	346,84	-	346,84	-	F
EQUIP.PROC.INFORMACION	FRA.L01/10865 LOVIC	4 MONITORES 17	31-dic-06	876,96	-	876,96	-	F
EQUIP.PROC.INFORMACION	FRA.L01/10993 LOVIC	SCANNER HP 5550C	22-feb-07	428,04	-	428,04	-	F
EQUIP.PROC.INFORMACION	FRA.L01/10995 LOVIC	1 PIV 3,0GB	22-feb-07	487,20	-	487,20	-	F
EQUIP.PROC.INFORMACION	FRA.L01/10997 LOVIC	1 PIV 3G 512MB RAM	22-feb-07	487,20	-	487,20	-	F
EQUIP.PROC.INFORMACION	FRA.L01/10998 LOVIC	IMPRESORA HP DESKJET 6840	22-feb-07	203,00	-	203,00	-	F
EQUIP.PROC.INFORMACION	FRA.L01/11001 LOVIC	1 PIV 3,0GB	22-feb-07	1.048,64	-	1.048,64	-	F
EQUIP.PROC.INFORMACION	FRA.L01/11016 LOVIC	1 PIV 3G 1GB RAM	2-mar-07	736,60	-	736,60	-	F
EQUIP.PROC.INFORMACION	FRA.L01/11025 LOVIC	1 PIV 3G 1GB RAM	14-mar-07	736,60	-	736,60	-	F
EQUIP.PROC.INFORMACION	FRA.L01/11030 LOVIC	IMPRESORA HP 1320	14-mar-07	342,20	-	342,20	-	F
EQUIP.PROC.INFORMACION	FRA.C005453 MARSE OFIMATICA	1 FAX	12-abr-07	779,52	-	779,52	-	F
EQUIP.PROC.INFORMACION	FRA.1955300 MISCO	IMPRESORA P3005	18-abr-07	556,65	-	556,65	-	F
EQUIP.PROC.INFORMACION	FRA.127448 XEROX	1 FOTOCOPIADORA	23-abr-07	2.113,50	-	2.113,50	-	F
EQUIP.PROC.INFORMACION	FRA.L01/11053 LOVIC	1 PIV 3,0GB	23-abr-07	1.566,00	-	1.566,00	-	F
EQUIP.PROC.INFORMACION	FRA.L01/11055 LOVIC	1 PIV 3,0GB	23-abr-07	522,00	-	522,00	-	F
EQUIP.PROC.INFORMACION	FRA.L01/11085 LOVIC	1 PIV 3,0GB	23-abr-07	522,00	-	522,00	-	F
EQUIP.PROC.INFORMACION	FRA.L01/11087 LOVIC	IMPRESORA LASER HP	27-abr-07	288,84	-	288,84	-	F
EQUIP.PROC.INFORMACION	FRA.1959882 MISCO	IMPRESORA P2015	20-abr-07	248,12	-	248,12	-	F
EQUIP.PROC.INFORMACION	FRA.107008946 EL CORTE INGLES	3 PORTATILES	9-may-07	4.016,80	-	4.016,80	-	F
EQUIP.PROC.INFORMACION	FRA.L01/11077 LOVIC	IMPRESORA LASER HP	10-may-07	288,84	-	288,84	-	F
EQUIP.PROC.INFORMACION	FRA.L01/11086 LOVIC	1 PIV 3,0GB	25-may-07	522,00	-	522,00	-	F
EQUIP.PROC.INFORMACION	FRA.L01/11087 LOVIC	IMPRESORA LASER HP	25-may-07	288,84	-	288,84	-	F
EQUIP.PROC.INFORMACION	FRA.L01/11099 LOVIC	1 MONITOR 17"	4-jun-07	214,60	-	214,60	-	F
EQUIP.PROC.INFORMACION	FRA.L01/11123 LOVIC	1 PIV 3,0GB	12-jun-07	522,00	-	522,00	-	F
EQUIP.PROC.INFORMACION	FRA.C006271 MARSE OFIMATICA	1 FAX	22-jun-07	779,52	-	779,52	-	F
EQUIP.PROC.INFORMACION	FRA.C006341 MARSE OFIMATICA	1 FAX	26-jun-07	779,52	-	779,52	-	F
EQUIP.PROC.INFORMACION	FRA.L01/11139 LOVIC	1 SCANNER FUJITSU F15220C	12-jul-07	1.682,00	-	1.682,00	-	F
EQUIP.PROC.INFORMACION	FRA.1097/2007 ALLIT	3 CORE2DUO E 2140 1 6GHz	17-jul-07	2.853,60	-	2.853,60	-	F
EQUIP.PROC.INFORMACION	FRA.127792 XEROX	1 FOTOCOPIADORA	17-jul-07	2.256,91	-	2.256,91	-	F
EQUIP.PROC.INFORMACION	FRA.L01/11150 LOVIC	IMPRESORA LASER HP	30-jul-07	330,60	-	330,60	-	F
EQUIP.PROC.INFORMACION	FRA.L01/11154 LOVIC	IMPRESORA HP 6840	6-ago-07	203,00	-	203,00	-	F
EQUIP.PROC.INFORMACION	FRA.L01/11180 LOVIC	1 PIV 3,0GB	17-sep-07	487,20	-	487,20	-	F
EQUIP.PROC.INFORMACION	FRA.L01/11204 LOVIC	1 SCANNER FUJITSU F15220C	16-oct-07	1.682,00	-	1.682,00	-	F
EQUIP.PROC.INFORMACION	FRA.L01/11257 LOVIC	1 PIV 3,0GB	16-oct-07	736,60	-	736,60	-	F
EQUIP.PROC.INFORMACION	FRA.L01/11209 LOVIC	IMPRESORA LASER HP	16-oct-07	330,60	-	330,60	-	F
EQUIP.PROC.INFORMACION	FRA.884788 PC CITY	PORTATIL FUJITSU AMILO	18-oct-07	777,00	-	777,00	-	F
EQUIP.PROC.INFORMACION	FRA.884789 PC CITY	PORTATIL FUJITSU AMILO	18-oct-07	777,00	-	777,00	-	F
EQUIP.PROC.INFORMACION	FRA.L01/11261 LOVIC	1 HP BUSINESS 2800 DTN	13-dic-07	996,44	-	996,44	-	F
EQUIP.PROC.INFORMACION	FRA.4-215892 PC-CITY	MONITOR TFT 19"	14-ene-08	218,99	-	218,99	-	F
EQUIP.PROC.INFORMACION	FRA.128956 XEROX	IMPRESORA LASER 4150	6-feb-08	2.256,91	-	2.256,91	-	F
EQUIP.PROC.INFORMACION	FRA.L01/11238 LOVIC	IMPRESORA LASER HP	6-feb-08	300,44	-	300,44	-	F
EQUIP.PROC.INFORMACION	FRA.100 JESUS GARCIA	2 ORDENADORES QUADCORE 6600, 2 4	25-mar-08	1.531,20	-	1.531,20	-	F
EQUIP.PROC.INFORMACION	FRA.99 JESUS GARCIA	7 ORDENADORES CORE 2 DUO 1 8	25-mar-08	2.842,00	-	2.842,00	-	F
EQUIP.PROC.INFORMACION	FRA.L01/11355 LOVIC	IMPRESORA LASER	24-abr-08	300,44	-	300,44	-	F
EQUIP.PROC.INFORMACION	FRA.1008 IMAGINEERING	30 PORTATILES	16-jun-08	34.800,00	-	34.800,00	-	F
EQUIP.PROC.INFORMACION	FRA.L01/11359	IMPRESORA DESKJET 4760	16-jun-08	172,84	-	172,84	-	F
EQUIP.PROC.INFORMACION	FRA.L01/11389	IMPRESORA LASER	16-jun-08	300,44	-	300,44	-	F
EQUIP.PROC.INFORMACION	FRA.L01/11389	IMPRESORA LASER 2015N	16-jun-08	346,84	-	346,84	-	F
EQUIP.PROC.INFORMACION	FRA.L01/11413 LOVIC	IMPRESORA LASER	14-jul-08	300,44	-	300,44	-	F
EQUIP.PROC.INFORMACION	FRA.L01/11413 LOVIC	SECRETARIAUA C VERANO	14-jul-08	300,44	-	300,44	-	F
EQUIP.PROC.INFORMACION	FRA.L01/11460 LOVIC	IMPRESORA HP DESKJET 7460	20-oct-08	184,44	-	184,44	-	F
EQUIP.PROC.INFORMACION	FRA.108019406 CORTE INGLES	1 MAC BOOK 2 0	21-nov-08	1.149,00	-	1.149,00	-	F
EQUIP.PROC.INFORMACION	FRA.108019407 CORTE INGLES	1 MAC BOOK 2 0	21-nov-08	1.149,00	-	1.149,00	-	F
EQUIP.PROC.INFORMACION	FRA.L01/11521 LOVIC	IMPRESORA LASER	28-nov-08	277,24	-	277,24	-	F
EQUIP.PROC.INFORMACION	FRA.L01/11549 LOVIC	20 MONITORES 17"	12-dic-08	2.030,00	-	2.030,00	-	F
EQUIP.PROC.INFORMACION	FRA.FC-08/002874 POWERNET	3 EQUIPOS HP COMPAQ (GENESIS)	31-dic-08	2.246,34	-	2.246,34	-	F
EQUIP.PROC.INFORMACION	FRA.L01/11623 LOVIC	IMPRES HP 2055DN-IMPRES LASERJET 2015N	1-abr-09	758,62	-	758,62	-	F

INVENTARIO AL CIERRE DEL EJERCICIO 2013 F.G.U.C.M.

EQUIP.PROC.INFORMACION	FRA. L01/11631 LOVIC	1 IMPRESORA LSER HP 1005	1-abr-09	91,64	-	91,64	-	F
EQUIP.PROC.INFORMACION	FRA. L01/11631 LOVIC	IMPRESORA H.P 1319	1-abr-09	323,64	-	323,64	-	F
EQUIP.PROC.INFORMACION	FRA. L01/11631 LOVIC	2 IMPRESORA LASER HP 2055DN	1-abr-09	758,64	-	758,64	-	F
EQUIP.PROC.INFORMACION	FRA. L01/11668 LOVIC	IMPRESORA LASER HP 2055DN	22-may-09	379,32	-	379,32	-	F
EQUIP.PROC.INFORMACION	FRA. L01/11712 LOVIC	IMPRESORA LASER HP 1005	14-jul-09	97,44	-	97,44	-	F
EQUIP.PROC.INFORMACION	FRA. 603/11784 LOVIC	IMPRESORA LASER HP 2055DN	24-nov-09	381,64	-	381,64	-	F
EQUIP.PROC.INFORMACION	FRA. L01/11778 LOVIC	IMPRESORA LASERJET 2015N	24-nov-09	379,32	-	379,32	-	F
EQUIP.PROC.INFORMACION	FRA. L01/11783 LOVIC	IMPRESORA LASER HP 2055DN	24-nov-09	381,64	-	381,64	-	F
EQUIP.PROC.INFORMACION	FRA. 3158 LABEL	PC Y MONITOR GATEWAY	25-nov-09	615,96	-	615,96	-	F
EQUIP.PROC.INFORMACION	FRA. 155/006457 PC BOX	CPU	4-dic-09	694,34	-	694,34	-	F
EQUIP.PROC.INFORMACION	FRA. L01/11843 LOVIC	IMPRESORA LASER HP 1005	17-feb-10	114,84	-	112,45	-	F
EQUIP.PROC.INFORMACION	FRA. L01/11843 LOVIC	IMPRESORA LASER HP 1005	17-feb-10	114,84	-	112,45	-	F
EQUIP.PROC.INFORMACION	FRA. L01/11863 LOVIC	IMPRESORA LASER HP 2055DN	9-mar-10	381,64	-	365,74	-	F
EQUIP.PROC.INFORMACION	FRA. L01/11863 LOVIC	IMPRESORA LASER HP 1005	9-mar-10	114,84	-	110,06	-	F
EQUIP.PROC.INFORMACION	FRA. L01/11863 LOVIC	IMPRESORA HP MULTIFUNCIONLASER M1120	10-mar-10	226,20	-	216,78	-	F
EQUIP.PROC.INFORMACION	FRA. 1-1612283 PC CITY	MONITORES	14-may-10	1.898,93	-	1.740,69	-	F
EQUIP.PROC.INFORMACION	FRA. TS10-119 TAISA SYVALUE	SERVIDOR HP	24-may-10	25.791,06	-	23.641,81	-	F
EQUIP.PROC.INFORMACION	FRA. L01/11928 LOVIC	PC	28-may-10	232,00	-	212,67	-	F
EQUIP.PROC.INFORMACION	FRA. L01/11929 LOVIC	PC	28-may-10	232,00	-	212,67	-	F
EQUIP.PROC.INFORMACION	FRA. L01/11930 LOVIC	PC	28-may-10	232,00	-	212,67	-	F
EQUIP.PROC.INFORMACION	FRA. L01/11931 LOVIC	IMPRESORA HP 1005	28-may-10	114,84	-	105,27	-	F
EQUIP.PROC.INFORMACION	FRA. L01/11932 LOVIC	IMPRESORA HP 2055DN	28-may-10	381,64	-	349,64	-	F
EQUIP.PROC.INFORMACION	FRA. L01/11942 LOVIC	HP PHOTOSMART C0335B	10-jun-10	245,14	-	219,60	-	F
EQUIP.PROC.INFORMACION	FRA. 11824 CLEVISIA	PORTATIL TOSHIBA DATELITE A300-1BH	18-jun-10	835,20	-	748,20	-	F
EQUIP.PROC.INFORMACION	FRA. L01/11965 LOVIC	IMPRESORA LASER HP 1005	15-jul-10	116,82	-	102,22	-	F
EQUIP.PROC.INFORMACION	FRA. L01/12123 LOVIC	IMPRESORA LASER HP 2055DN	14-mar-11	388,20	-	274,99	-	F
EQUIP.PROC.INFORMACION	FRA. 60089028 MED A MARKET	ORDENADOR PORTATIL TOSHIBA	18-abr-11	567,00	-	389,81	-	F
EQUIP.PROC.INFORMACION	FRA. L01/12232 LOVIC	ESCANNER HP G2410	29-dic-11	86,14	-	43,07	-	F
EQUIP.PROC.INFORMACION	FRA. A525 APP MADRID CHAMBERI KITH INFO	SEAGATE D.D. USB	4-dic-12	192,00	-	52,00	-	F
EQUIP.PROC.INFORMACION	FRA. L01/12404 LOVIC	SCANNER HP 3000	5-dic-12	506,99	-	137,31	-	F
EQUIP.PROC.INFORMACION	FRA. L01/12485 LOVIC	IMPRESORA LASERJET PRO 300	10-abr-13	254,10	-	47,64	-	F
EQUIP.PROC.INFORMACION	FRA. L01/12597 LOVIC	ESCANNER V550	20-dic-13	228,69	-	4,76	-	F
EQUIP.PROC.INFORMACION	FRA. L01/12598 LOVIC	PORTATIL TOSHIBA L50-A-18R	20-dic-13	744,15	-	15,50	-	F
EQUIP.PROC.INFORMACION	FRA. L01/12599 LOVIC	PORTATIL TOSHIBA L50-A-18R	20-dic-13	744,15	-	15,50	-	F
EQUIP.PROC.INFORMACION	FRA. L01/12606 LOVIC	IMPRESORA HP PROLIANT ML310	20-dic-13	738,10	-	15,38	-	F
EQUIP.PROC.INFORMACION	FRA. L01/12596 LOVIC	ESCANNER V550	20-dic-13	228,67	-	4,76	-	F
OTRO INMOVILIZADO	ALBERTO DURERO	ERASMO DE ROTTERDAM	31-dic-96	6.010,12	-	-	-	D
OTRO INMOVILIZADO	ANONIMO (ATRIBUIDO A SOROLLA)	RETRATO DE HOMBRE	31-dic-96	30.050,61	-	-	-	D
OTRO INMOVILIZADO	ANTONIO GOMAR	LOGIA	31-dic-96	3.005,06	-	-	-	D
OTRO INMOVILIZADO	AURELIANO DE BERUETE	SIERRA DE GUADARRAMA	31-dic-96	150.253,03	-	-	-	D
OTRO INMOVILIZADO	AURELIANO DE BERUETE	PAISAJE DE UN PUEBLO CASTELLANO	31-dic-96	120.202,42	-	-	-	D
OTRO INMOVILIZADO	EMILIO SALA	RETRATO DE MUJER CON JARDIN AL FONDO	31-dic-96	12.020,24	-	-	-	D
OTRO INMOVILIZADO	EMILIO SALA	DAMA PINTANDO	31-dic-96	9.015,18	-	-	-	D
OTRO INMOVILIZADO	EMILIO SALA	PAISAJE DE MONTAÑA	31-dic-96	6.010,12	-	-	-	D
OTRO INMOVILIZADO	EMILIO SALA	CAMPESINA ENVUELTA EN UNA SAYA	31-dic-96	12.020,24	-	-	-	D
OTRO INMOVILIZADO	EMILIO SALA	PAISAJE	31-dic-96	3.005,06	-	-	-	D
OTRO INMOVILIZADO	JOAQUIN SOROLLA Y BASTIDA	BUEYES	31-dic-96	120.202,42	-	-	-	D
OTRO INMOVILIZADO	JOAQUIN SOROLLA Y BASTIDA	LABRADOR	31-dic-96	180.303,63	-	-	-	D
OTRO INMOVILIZADO	JOAQUIN SOROLLA Y BASTIDA	APOLO CONDUCIENDO EL CARRO DEL SOL	31-dic-96	120.202,42	-	-	-	D
OTRO INMOVILIZADO	JOAQUIN SOROLLA Y BASTIDA	BUSTO DE CAMPESINA	31-dic-96	150.253,03	-	-	-	D
OTRO INMOVILIZADO	JOAQUIN SOROLLA Y BASTIDA	ESCALDANDO LA UVA	31-dic-96	120.202,42	-	-	-	D
OTRO INMOVILIZADO	JOAQUIN SOROLLA Y BASTIDA	LOS FAROLILLOS	31-dic-96	180.303,63	-	-	-	D
OTRO INMOVILIZADO	JOAQUIN SOROLLA Y BASTIDA	MARIA EN EL PARDO	31-dic-96	120.202,42	-	-	-	D
OTRO INMOVILIZADO	JOAQUIN SOROLLA Y BASTIDA	IV CENTENARIO DE LA FUND.UNIV.VALENCIA	31-dic-96	60.101,21	-	-	-	D
OTRO INMOVILIZADO	JOAQUIN SOROLLA Y BASTIDA	EL DOCTOR SIMARRO EN SU LABORATORIO	31-dic-96	180.303,63	-	-	-	D
OTRO INMOVILIZADO	JOAQUIN SOROLLA Y BASTIDA	EL DOCTOR SIMARRO	31-dic-96	120.202,42	-	-	-	D
OTRO INMOVILIZADO	JOAQUIN SOROLLA Y BASTIDA	NÑOS LEYENDO	31-dic-96	18.030,36	-	-	-	D
OTRO INMOVILIZADO	JOAQUIN SOROLLA Y BASTIDA	ROSTRO DE NIÑA	31-dic-96	6.010,12	-	-	-	D
OTRO INMOVILIZADO	JUAN ANTONIO DE R. BERA	MUERTE DE ABEL	31-dic-96	1.502,53	-	-	-	D
OTRO INMOVILIZADO	LORENZO CASANOVA	MUCHACHA CON LIERO	31-dic-96	4.507,59	-	-	-	D
OTRO INMOVILIZADO	LUIS DE MADRAZO	RETRATO DE MERCEDES	31-dic-96	60.101,21	-	-	-	D
OTRO INMOVILIZADO	LUIS DE MADRAZO	RETRATO DEL DOCTOR SIMARRO	31-dic-96	6.010,12	-	-	-	D
OTRO INMOVILIZADO	IGNACIO DE ZULOAGA	RETRATO DE MI PADRE	29-ene-02	150.253,03	-	-	-	F
OTRO INMOVILIZADO	INMOVILIZADO F.U.S.L.		31-dic-98	1.070,58	-	1.070,58	-	F
OTRO INMOVILIZADO	FRA.193.053 XEROX ESPAÑA	1 FOTOCOPIADORA	22-feb-99	1.652,78	-	1.652,78	-	F

INVENTARIO AL CIERRE DEL EJERCICIO 2013 F.G.U.C.M.

OTRO INMOVILIZADO	FRA.99/6807 LOVIC	2 IMPRESORAS	24-mar-99	1.589,56	-	1.589,56	-	F
OTRO INMOVILIZADO	FRA.99/6808 LOVIC	1 IMPRESORA	24-mar-99	794,78	-	794,78	-	F
OTRO INMOVILIZADO	FRA.99/6813 LOVIC	1 IMPRESORA	24-mar-99	759,92	-	759,92	-	F
OTRO INMOVILIZADO	FRA.990045 FRAMA	FRANQUEADORA	28-abr-99	1.481,49	-	1.481,49	-	F
OTRO INMOVILIZADO	FRA.6-52756 EI SYSTEM	SCANNER	27-may-99	402,10	-	402,10	-	F
OTRO INMOVILIZADO	FRA.6977/99 LOVIC	1 IMPRESORA	1-jun-99	759,92	-	759,92	-	F
OTRO INMOVILIZADO	FRA.7010/99 LOVIC	1 IMPRESORA	16-jun-99	759,92	-	759,92	-	F
OTRO INMOVILIZADO	FRA.7073/99 LOVIC	1 IMPRESORA	15-jul-99	759,92	-	759,92	-	F
OTRO INMOVILIZADO	FRA.7355/00 LOVIC	2 IMPRESORAS H.P. 2100,	12-ene-00	1.519,84	-	1.519,84	-	F
OTRO INMOVILIZADO	FRA.100475 RANK XEROX	1 FOTOCOPIADORA	2-feb-00	1.652,78	-	1.652,78	-	F
OTRO INMOVILIZADO	FRA.7435/00 LOVIC	1 IMPRESORA H.P. 2100,	16-feb-00	759,92	-	759,92	-	F
OTRO INMOVILIZADO	FRA.7436/00 LOVIC	1 IMPRESORA H.P. 2100,	16-feb-00	759,92	-	759,92	-	F
OTRO INMOVILIZADO	FRA.31845 EI SYSTEM	1 IMPRESORA DESK 970C	29-feb-00	383,99	-	383,99	-	F
OTRO INMOVILIZADO	FRA.7592/00 LOVIC	32 IMPRESORAS-64MB-CD-ROM	5-may-00	1.481,49	-	1.481,49	-	F
OTRO INMOVILIZADO	FRA.155/00 AYW 2000	1 IMPRES. HP LASER COLOR	5-jul-00	3.311,58	-	3.311,58	-	F
OTRO INMOVILIZADO	FRA.7718/00 LOVIC	1 IMPRESORA HP1100	10-jul-00	516,70	-	516,70	-	F
OTRO INMOVILIZADO	FRA.19492 AUGE	FAX OKI LASER	25-jul-00	1.024,15	-	1.024,15	-	F
OTRO INMOVILIZADO	FRA.345/00 FRAMA ESPAÑA	FRANQUEADORA	25-jul-00	1.318,01	-	1.318,01	-	F
OTRO INMOVILIZADO	FRA.VD012088 MODULABO	ESTANTERIAS	26-jul-00	721,21	-	721,21	-	F
OTRO INMOVILIZADO	FRA.20444 AUGE	1 FAX OKI	13-oct-00	1.024,15	-	1.024,15	-	F
OTRO INMOVILIZADO	FRA.105622 XEROX	FOTOCOPIADORA	2-nov-00	1.652,78	-	1.652,78	-	F
OTRO INMOVILIZADO	FRA.484/00 MODULABO	ESTANTERIAS	2-nov-00	1.418,39	-	1.418,39	-	F
OTRO INMOVILIZADO	FRA.7887 LOVIC	1 IMPRESORA HP 1100	16-nov-00	438,52	-	438,52	-	F
OTRO INMOVILIZADO	FRA.7888 LOVIC	1 IMPRESORA HP 1100	16-nov-00	438,52	-	438,52	-	F
OTRO INMOVILIZADO	FRA.169456 XEROX	1 FOTOCOPIADORA	13-mar-01	1.652,78	-	1.652,78	-	F
OTRO INMOVILIZADO	FRA.L01/8095 LOVIC	SCANJET HP 6300	30-mar-01	417,61	-	417,61	-	F
OTRO INMOVILIZADO	FRA.L01/8097 LOVIC	SCANJET, GRAB HP 9350 HP JETDIRECT	30-mar-01	1.069,46	-	1.069,46	-	F
OTRO INMOVILIZADO	FRA.L01/8123 LOVIC	IMPRESORA HP 1100	31-mar-01	414,82	-	414,82	-	F
OTRO INMOVILIZADO	FRA.109447 XEROX	FAX	7-may-01	1.282,80	-	1.282,80	-	F
OTRO INMOVILIZADO	FRA.L01/8185 LOVIC	IMPRESORA HP 1200	24-may-01	449,68	-	449,68	-	F
OTRO INMOVILIZADO	FRA.L01/8189 LOVIC	IMPRESORA HP 2200	28-may-01	1.010,90	-	1.010,90	-	F
OTRO INMOVILIZADO	FRA.L01/8190 LOVIC	IMPRESORA HP 2200	28-may-01	1.010,90	-	1.010,90	-	F
OTRO INMOVILIZADO	FRA.L01/8236 LOVIC	1 HP-1200	20-jun-01	449,68	-	449,68	-	F
OTRO INMOVILIZADO	FRA.EL CORTE INGLES	VARIOS TV Y VIDEOS	21-jun-01	2.161,78	-	2.161,78	-	F
OTRO INMOVILIZADO	FRA.L01/8248 LOVIC	2 EPSON LQ300	28-jun-01	453,16	-	453,16	-	F
OTRO INMOVILIZADO	FRA.5089 GYSMA COMPUTER	GRABADORA YAMAHA-SCANERR CANNON	15-oct-01	529,85	-	529,85	-	F
OTRO INMOVILIZADO	FRA.L01/8430 LOVIC	IMPRESORA LQ-300	6-nov-01	233,55	-	233,55	-	F
OTRO INMOVILIZADO	FRA.L01/8444 LOVIC	IMPRESORA HP-2200	14-nov-01	902,84	-	902,84	-	F
OTRO INMOVILIZADO	FRA.L01/8559 LOVIC	IMPRESORA LX300	28-dic-01	375,08	-	375,08	-	F
OTRO INMOVILIZADO	FRA.L01/8595 LOVIC	IMPRESORA HP DESK 980	31-ene-02	237,00	-	237,00	-	F
OTRO INMOVILIZADO	FRA.L01/8577 LOVIC	1 HP 1200 Y HP 980CXI	4-feb-02	711,08	-	711,08	-	F
OTRO INMOVILIZADO	FRA.L01/8616 LOVIC	IMPRESORA HP 1200	14-feb-02	448,92	-	448,92	-	F
OTRO INMOVILIZADO	FRA.L01/8638 LOVIC	IMPRESORA HP 1200	27-feb-02	448,92	-	448,92	-	F
OTRO INMOVILIZADO	FRA.113647 XEROX	FOTOCOPIADORA	1-mar-02	1.903,77	-	1.903,77	-	F
OTRO INMOVILIZADO	FRA.L01/8702 LOVIC	IMPRESORA HP 1220C	18-abr-02	416,44	-	416,44	-	F
OTRO INMOVILIZADO	FRA.L01/8740 LOVIC	IMPRESORA HP 1200	9-may-02	452,40	-	452,40	-	F
OTRO INMOVILIZADO	FRA.114443 XEROX	FOTOCOPIADORA	17-may-02	1.625,78	-	1.625,78	-	F
OTRO INMOVILIZADO	FRA.L01/8760 LOVIC	IMPRESORA HP 4550	18-may-02	2.504,44	-	2.504,44	-	F
OTRO INMOVILIZADO	FRA.L01/8728 LOVIC	IMPRESORA HP 1200	11-jul-02	452,40	-	452,40	-	F
OTRO INMOVILIZADO	FRA.L01/8847 LOVIC	SCANNER HP 7400C	19-jul-02	522,00	-	522,00	-	F
OTRO INMOVILIZADO	FRA.L01/8874 LOVIC	IMPRESORA EPSON LX300+	26-jul-02	226,20	-	226,20	-	F
OTRO INMOVILIZADO	FRA.L01/8874 LOVIC	IMPRESORA HP 1200	26-jul-02	440,80	-	440,80	-	F
OTRO INMOVILIZADO	FRA.194 UNIVERINFOR	3 VIDEOPROYECTORES	5-ago-02	6.909,66	-	6.909,66	-	F
OTRO INMOVILIZADO	FRA.L01/9015 LOVIC	IMPRESORA HP 5122	22-nov-02	230,84	-	230,84	-	F
OTRO INMOVILIZADO	FRA.1102/452 XEROX	FOTOCOPIADORA	11-dic-02	1.812,65	-	1.812,65	-	F
OTRO INMOVILIZADO	FRA.1091 PROMOVISA	2 PPOYEC. SVGA SONY	2-ene-03	5.292,99	-	5.292,99	-	F
OTRO INMOVILIZADO	FRA.L01/9084 LOVIC	IMPRESORA HP 1200	29-ene-03	428,04	-	428,04	-	F
OTRO INMOVILIZADO	FRA.L01/9127 LOVIC	IMPRESORA HP 1200	14-mar-03	428,04	-	428,04	-	F
OTRO INMOVILIZADO	FRA.L01/9151 LOVIC	IMPRESORA HP 2200	14-mar-03	800,40	-	800,40	-	F
OTRO INMOVILIZADO	FRA.107 UNIVERINFOR	VIDEOPROYECTOR	18-mar-03	1.802,36	-	1.802,36	-	F
OTRO INMOVILIZADO	FRA.L01/9196 LOVIC	IMPRESORA HP 1300	25-abr-03	404,84	-	404,84	-	F
OTRO INMOVILIZADO	FRA.L01/9197 LOVIC	2 IMPRESORAS HP 1300	25-abr-03	809,68	-	809,68	-	F
OTRO INMOVILIZADO	FRA.L01/9271 LOVIC	IMPRESORA HP 1300	14-may-03	404,84	-	404,84	-	F
OTRO INMOVILIZADO	FRA.18743 ACI	BIBLIOTECA	5-jun-03	315,76	-	315,76	-	F
OTRO INMOVILIZADO	FRA.118221 XEROX	FOTOCOPIADORA	11-jun-03	1.562,62	-	1.562,62	-	F

INVENTARIO AL CIERRE DEL EJERCICIO 2013 F.G.U.C.M.

OTRO INMOVILIZADO	FRA 103011806 EL CORTE INGLES	2 TV Y 2 DVD VIDEO	19-jun-03	1.396,00	-	1.396,00	-	F
OTRO INMOVILIZADO	FRA 263 UNIVERINFOR	4 PROYECT. EPSON	8-jul-03	6.038,97	-	6.038,97	-	F
OTRO INMOVILIZADO	FRA L01/9341 LOVIC	IMPRESORA HP DESK 5550	10-jul-03	113,68	-	113,68	-	F
OTRO INMOVILIZADO	FRA L01/9374 LOVIC	IMPRESORA HP 2300	23-jul-03	693,68	-	693,68	-	F
OTRO INMOVILIZADO	FRA L01/9375 LOVIC	IMPRESORA EPSON LX300+	23-jul-03	196,04	-	196,04	-	F
OTRO INMOVILIZADO	FRA L01/9361 LOVIC	IMPRESORA HP 2300	23-jul-03	693,68	-	693,68	-	F
OTRO INMOVILIZADO	FRA L01/9507 LOVIC	2 IMPRESORAS HP LASERJET 1300	12-nov-03	754,00	-	754,00	-	F
OTRO INMOVILIZADO	FRA L01/9544 LOVIC	1 IMPRESORA HP LASERJET 2300	10-dic-03	694,84	-	694,84	-	F
OTRO INMOVILIZADO	FRA L01/9603 LOVIC	IMPRESORA HP 2300	21-ene-04	694,84	-	694,84	-	F
OTRO INMOVILIZADO	FRA L01/9629 LOVIC	IMPRESORA HP DESKJET 5650	16-feb-04	336,40	-	336,40	-	F
OTRO INMOVILIZADO	FRA.10067 XEROX	1 FOTOCOPIADORA	23-mar-04	1.689,99	-	1.689,99	-	F
OTRO INMOVILIZADO	FRA.10068 XEROX	1 FOTOCOPIADORA	23-mar-04	1.689,99	-	1.689,99	-	F
OTRO INMOVILIZADO	FRA L01/9710 LOVIC	2 IMPRESORA HP 2300	20-abr-04	1.387,36	-	1.387,36	-	F
OTRO INMOVILIZADO	FRA L01/9713 LOVIC	SCANNER HP 5550C	22-abr-04	423,40	-	423,40	-	F
OTRO INMOVILIZADO	FRA L01/9731 LOVIC	SCANNER HP 5550C	29-abr-04	423,40	-	423,40	-	F
OTRO INMOVILIZADO	FRA L01/9750 LOVIC	IMPRESORA LQ-300	13-may-04	219,24	-	219,24	-	F
OTRO INMOVILIZADO	FRA.104014432 EL CORTE INGLES	3 VIDEOS	28-jul-04	297,00	-	297,00	-	F
OTRO INMOVILIZADO	FRA L01/9829 LOVIC	IMPRESORA HP LASERJET 1300	28-jul-04	388,60	-	388,60	-	F
OTRO INMOVILIZADO	FRA L01/9839 LOVIC	IMPRESORA HP LASERJET 1300	28-jul-04	388,60	-	388,60	-	F
OTRO INMOVILIZADO	FRA L01/9841 LOVIC	IMPRESORA HP LASERJET 1300	28-jul-04	388,60	-	388,60	-	F
OTRO INMOVILIZADO	FRA L01/9843 LOVIC	5 IMPRESORA HP LASERJET 1300	28-jul-04	1.943,00	-	1.943,00	-	F
OTRO INMOVILIZADO	FRA L01/9845 LOVIC	SCANNER HP 5550C	28-jul-04	423,40	-	423,40	-	F
OTRO INMOVILIZADO	FRA 686/2004 INFORNET	1 IMPRESORA HP 1320	3-nov-04	400,20	-	400,20	-	F
OTRO INMOVILIZADO	FRA L01/9959 LOVIC	1 IMPRESORA HP DESKJET 5652	10-nov-04	155,44	-	155,44	-	F
OTRO INMOVILIZADO	FRA L01/9987 LOVIC	IMPRESORA HP-1320	30-nov-04	388,60	-	388,60	-	F
OTRO INMOVILIZADO	FRA L01/10001 LOVIC	IMPRESORA HP-2300	2-dic-04	609,00	-	609,00	-	F
OTRO INMOVILIZADO	FRA L01/10022 LOVIC	IMPRESORA HP LASERJET 3030	9-dic-04	539,40	-	539,40	-	F
OTRO INMOVILIZADO	FRA L01/10051 LOVIC	IMPRESORA HP DESKJET 6540	7-ene-05	151,24	-	151,24	-	F
OTRO INMOVILIZADO	FRA L01/10054 LOVIC	IMPRESORA HP 1320	17-ene-05	388,60	-	388,60	-	F
OTRO INMOVILIZADO	FRA L01/10068 LOVIC	IMPRESORA HP 1320	17-ene-05	388,60	-	388,60	-	F
OTRO INMOVILIZADO	FRA 746972 GE MEDICAL SYSTEMS	IMPRESORA HORIZON SF.	5-abr-05	13.910,00	-	13.910,00	-	F
OTRO INMOVILIZADO	FRA 3 1318 OFIMATICA MARSE	OKIFAX	14-abr-05	886,41	-	886,41	-	F
OTRO INMOVILIZADO	FRA L01/10238 LOVIC	1 IMPRESORA HP 1320	17-may-05	330,60	-	330,60	-	F
OTRO INMOVILIZADO	FRA L01/10247 LOVIC	1 IMPRESORA HP DESKJET 6540	19-may-05	138,04	-	138,04	-	F
OTRO INMOVILIZADO	FRA L01/10248 LOVIC	1 IMPRESORA HP 1320	13-jun-05	330,60	-	330,60	-	F
OTRO INMOVILIZADO	FRA L01/10269 LOVIC	1 IMPRESORA HP 1320	13-jun-05	330,60	-	330,60	-	F
OTRO INMOVILIZADO	FRA L01/10270 LOVIC	1 IMPRESORA HP 1320	13-jun-05	330,60	-	330,60	-	F
OTRO INMOVILIZADO	FRA L01/10271 LOVIC	1 IMPRESORA HP 1320	13-jun-05	330,60	-	330,60	-	F
OTRO INMOVILIZADO	FRA L01/10289 LOVIC	1 IMPRESORA HP 2420	13-jun-05	578,84	-	578,84	-	F
OTRO INMOVILIZADO	FRA 23/05 A.VIDAL	AIRE ACONDICIONADO	6-jul-05	1.438,40	-	1.438,40	-	F
OTRO INMOVILIZADO	FRA L01/10325 LOVIC	1 IMPRESORA HP 6540	12-jul-05	138,04	-	138,04	-	F
OTRO INMOVILIZADO	FRA L01/10326 LOVIC	1 IMPRESORA HP 1320	12-jul-05	346,84	-	346,84	-	F
OTRO INMOVILIZADO	FRA L01/10327 LOVIC	1 IMPRESORA HP 1320	12-jul-05	346,84	-	346,84	-	F
OTRO INMOVILIZADO	FRA L01/10332 LOVIC	1 IMPRESORA HP 1320	12-jul-05	346,84	-	346,84	-	F
OTRO INMOVILIZADO	FRA L01/10333 LOVIC	1 IMPRESORA HP 1320	12-jul-05	346,84	-	346,84	-	F
OTRO INMOVILIZADO	FRA L01/10334 LOVIC	1 IMPRESORA HP 1320	12-jul-05	346,84	-	346,84	-	F
OTRO INMOVILIZADO	FRA L01/10343 LOVIC	1 IMPRESORA HP 2420	14-jul-05	578,84	-	578,84	-	F
OTRO INMOVILIZADO	FRA FV-013397 TELS A	CENTRALITA TELEFONO	20-jul-05	4.140,01	-	4.140,01	-	F
OTRO INMOVILIZADO	FRA 32578 OFIMATICA MARSE	FAX OKI	26-jul-05	378,45	-	378,45	-	F
OTRO INMOVILIZADO	FRA A-2840 GRUPO PENTA	1 IMPRESORA LQ-590	21-oct-05	459,36	-	459,36	-	F
OTRO INMOVILIZADO	FRA 6000792 ESMELUX	ESTANTERIAS	24-feb-06	2.322,81	-	2.322,81	-	F
OTRO INMOVILIZADO	FRA 6001079 ESMELUX	ESTANTER AS	16-mar-06	190,96	-	190,96	-	F
OTRO INMOVILIZADO	FRA 60138 SHOPTEC	EXPOSITOR CATALOGOS	30-mar-06	234,56	-	234,56	-	F
OTRO INMOVILIZADO	FRA 2006/26 PARASOLE	PERSIANAS	24-abr-06	5.450,50	-	5.450,50	-	F
OTRO INMOVILIZADO	FRA 163/26 MODULABO	TAQUILLAS	18-may-06	529,86	-	529,86	-	F
OTRO INMOVILIZADO	FRA 1831776 MISCO	DESTRUCTORA PAPEL	18-may-06	369,78	-	369,78	-	F
OTRO INMOVILIZADO	FRA 106010697 EL CORTE INGLES	NEVERA	31-may-06	245,00	-	245,00	-	F
OTRO INMOVILIZADO	FRA 2009/89 PARASOLE	PERSIANAS	15-jun-06	1.185,65	-	1.185,65	-	F
OTRO INMOVILIZADO	FRA 1894034 MISCO	1 CAMARA DIGITAL	17-nov-06	439,65	-	439,65	-	F
OTRO INMOVILIZADO	FRA 100708 ELECTROHERRANZ	* FRIGORIFICO LIEBHERR MOD-KT-1736	7-mar-08	290,00	-	290,00	-	F
OTRO INMOVILIZADO	FRA 2073594 MISCO	DESTRUCTORA PAPEL	7-mar-08	276,27	-	276,27	-	F
OTRO INMOVILIZADO	FRA F.472/08 ELECTROHERRANZ	1 AIRE ACONDICIONADO	29-oct-08	395,00	-	395,00	-	F
OTRO INMOVILIZADO	FRA 10640418F OFIPACK	DESTRUCTOR PAPEL MOD.2604	11-feb-10	953,14	-	913,71	-	F
OTRO INMOVILIZADO	FRA 00100007241 EL CORTE INGLES	CAMARA	11-may-10	386,80	-	354,57	-	F
OTRO INMOVILIZADO	FRA 9102530719 IZASA	MICROSCOPIO	29-ago-12	2.200.775,52	-	311.776,53	-	F

INVENTARIO AL CIERRE DEL EJERCICIO 2013 F.G.U.C.M.

	VALOR CONTABLE TOTAL
<u>ACTIVO NO CORRIENTE</u>	1.600.000,00
<u>INVERSIONES FINANCIERAS A LARGO PLAZO</u>	1.600.000,00
- Otros activos financieros	1.600.000,00
<u>ACTIVO CORRIENTE</u>	50.725.862,35

EN LAS PARTIDAS QUE APARECEN DETALLADAS EN EL ACTIVO CIRCULANTE, SOLAMENTE SE HAN SEPARADOS LOS BIENES Y DERECHOS DE MAS DE 10.000 EUROS.

EXISTENCIAS

LOS IMPORTES QUE APARECEN EN EXISTENCIAS, CORRESPONDEN A LA PROMOCIÓN INMOBILIARIA DESTINADA AL PERSONAL DOCENTE Y LABORAL DE LA UNIVERSIDAD COMPLUTENSE Y DE LA FUNDACIÓN GENERAL, QUE ESTA ULTIMA ESTÁ GESTIONANDO.

	EXISTENCIAS
- Productos terminados	937.525,61
GARAJE SOMOSAGUAS	280.000,00
VIVIENDAS SOMOSAGUAS	657.525,61
<u>DEUDORES COMERCIALES Y OTRAS CUENTAS A COBRAR</u>	39.586.006,58
- Clientes por ventas y prestaciones de servicios	2.689.849,82

GESTION EDUCATIVA CONSULTORES	255.418,00
EUROCATERING FOOD SERVICES, S.L.	172.021,52
ALMAG SPA	138.720,00
ULTRASEN SISTEMAS, S.L.	135.700,00
ALGASGEN BIOTECNOLOGIA, S.L.	102.000,00
ABENGOA WATER, S.L.U.	96.687,58
MO INFORTECNICA, S.L.	91.003,49
GLOBAL HEALTH CONSULTING, S.L.	87.691,84
ELE ASESORES LINGUISTICOS	83.275,00
LIBERA EMPRESARIAL, S.L.	79.999,93
CLINICA DR. LÓPEZ IBOR	72.767,30
AGROCIENEGETICA PERDICES ALTUBE S.A.	72.030,71
REDEL	69.250,72
ANTIBIOTICOS FARMA	61.501,00
CENTRO SUPERIOR DE FORMACIÓN EUROPA SUR, S.A.	49.337,10
VITACT	47.200,00
FACTORIA I+D	46.217,00
BIONOSTRA APLICACIONES BIOTECNOLOGICAS, S.L.U.	42.905,93
X-TREME FITNESS EQUIPMENT, S.L.	34.945,58
CRIF DE ACACIAS- CENTRO REGIONAL DE UNIVERSIDAD AUTONOMA DE PUEBLA	30.000,00
SIR, S.A.	28.786,00
MINISTERIO DEL INTERIOR	29.082,00
TRAGSATEC	24.595,14
PROJECH SCIENCE TO TECHNOLOGY, S.L.	24.360,00
MINERA OFITAS DEL NORTE	24.230,12
INTERNATIONAL STUDIES ABROAD ESPAÑA, S.L.	21.730,00
KEMIBI BERICA, S.A.	20.880,00
TRUCHAS DEL SEGRE, S.A.	20.300,00
PISCIFACTORIAS ANDALUZAS S.A.	19.244,80
BAYER HISPANIA, S.L.	19.000,00
AYUNTAMIENTO DE SAN LORENZO DE EL ESCORIAL	18.000,00
COMUNIDAD DE MADRID	17.950,00

INVENTARIO AL CIERRE DEL EJERCICIO 2013 F.G.U.C.M.

EM SILICON NANO-TECHNOLOGIES	11.800,00
CONSEJO DE LA JUVENTUD DE ESPAÑA	11.746,97
KERAMAT, S.L.	11.720,00
FUNDACIÓN CURARTE	10.615,28
ASOCIACIÓN DE AYUDA AL DROGODEPENDIENTE SAFA	10.465,40
IZASA S.A.	10.000,00
LOPEZ NAVARRETE CONSULTING GROUP S.L.	44.410,00
OTROS CLIENTES CON SALDOS < 10.000 EUROS	519.987,31

- Deterioro de valor de créditos por operaciones comerciales

-

- Entidades del grupo, deudores

36.647.805,02

UNIVERSIDAD COMPLUTENSE DE MADRID

36.825.187,45

EDITORIAL COMPLUTENSE S.A.

22.617,57

- Deudores varios

248.351,74

DEUDORES

248.351,74

ANTICIPOS DE REMUNERACIONES

-

- Administraciones Públicas

-

H. P. DEUDOR POR DIVERSOS CONCEPTOS

-

INVERS. FINANCIERAS A CORTO PLAZO

7.464.985,65

- Cartera de valores a corto plazo

7.408.374,85

- Depósitos y fianzas constituidos a c/p

56.610,80

FIANZAS CONSTITUIDAS A C/P

56.610,80

TESORERIA

2.737.344,51

CAJA

195,21

BANCOS E INST. DE CREDITO C.C. VISTA

SCH

1.588.474,89

BANKIA

525.547,34

BANCA MARCH

4.915,62

UNICAJA

3.076,00

DEUTSCHE BANK

3.962,94

ALTAE

380.191,53

CAJA ESPAÑA

55.243,36

FINANTIA SOFINLOC

215.733,62

AJUSTES POR PERIODIFICACION

-

GASTOS ANTICIPADOS

-

INVENTARIO AL CIERRE DEL EJERCICIO 2013
F.G.U.C.M.

OBLIGACIONES

EN LAS PARTIDAS QUE APARECEN DETALLADAS EN EL PASIVO, SOLAMENTE SE HAN SEPARADOS LAS OBLIGACIONES DE MAS DE 15.000 EUROS.

- DESCRIPCIÓN DE LA DEUDA VALOR CONTABLE

PASIVO NO CORRIENTE

-

DEUDAS A LARGO PLAZO

-

DEUDAS A L/P PLAZO CON ENTIDADES DE CREDITO

-

PASIVO CORRIENTE

51.190.251,40

- DESCRIPCIÓN DE LA DEUDA

VALOR CONTABLE

DEUDAS A CORTO PLAZO

486.599,32

- Deudas con entidades de crédito

463.393,72

DEUDAS A C/P DE DEUDAS CON ENTIDADES DE CREDITO

463.393,72

INTERESES A C/P DE DEUDAS CON ENTIDADES DE CREDITO

-

- otros pasivos financieros

23.205,60

DEUDAS CON ENTIDADES DEL GRUPO Y ASOCIADAS A C/P

85.716,14

- Deudas con entidades del grupo

85.716,14

DEUDAS A C/P CON EMPRESAS DEL GRUPO

85.716,14

ACREEDORES COMERCIALES

1.362.254,83

- Deudas por compras o prestaciones de servicios APORTACIONES ADJUDICATARIOS PROMOCION DE VIVIENDAS DE SOMOSAGUAS PROVEEDORES ACREEDORES POR PRESTACION DE SERVICIOS

1.362.254,83

119.942,00

678.416,55

563.896,28

OTRAS DEUDAS NO COMERCIALES

47.418.817,78

- Administraciones públicas

797.931,81

H.P. ACREEDOR POR CONCEPTOS FISCALES ORGANISMOS DE LA SEGURIDAD SOCIAL ACREEDORES

505.195,97

292.735,64

- Otras deudas. Anticipos recibidos para ejecucion de contratos

46.620.885,97

CONTRATOS EN GESTIÓN

45.008.124,48

ESTA PARTIDA DEL BALANCE RECOGE LOS SALDOS ACREEDORES POR LA GESTIÓN DE CONTRATOS DE INVESTIGACIÓN, FORMACIÓN Y PRACTICAS DE BECARIOS EN EMPRESAS.

UNA VEZ QUE SON COBRADOS PASAN A FORMAR PARTE DE LOS CONTRATOS EN GESTIÓN

FONDOS FEDER MICROSCOPIO ELECTRONICO	2.257.378,83
CURSO ACCESO MAYORES 25 AÑOS	935.240,69
Mº MEDIO AMBIENTE (A. ANADON)	850.049,28
PROYECTOS EUROPEOS PTES DISTRIBUIR	735.070,46
MUESTRAS J. SANON	567.715,14
CHIRALL CARBON	561.019,71
MITOCHON	458.185,00
MINISTERIO AGRICULTURA ALIMENTACIÓN MEDI	402.721,20

INVENTARIO AL CIERRE DEL EJERCICIO 2013

F.G.U.C.M.

CSO2010-11384-E	332.101,51
AYA2011-29754-C03-01	326.131,80
MINISTERIO MEDIO AMBIENTE Y MEDIO RURAL	319.067,27
FUNDACION ANDREW MELLON	294.167,53
CSD2009-09013-I	277.428,66
DITAPAOX MAT2011-23058	276.523,15
PANOPTES	274.445,24
CENTRO NACIONAL DE MICROSCOPIA AVANZADA	272.550,40
MUESTRAS (LUCAS DOMINGUEZ) VISAVET	271.040,81
CSD2009-09013	253.827,65
SAMOSS	252.066,24
STEMOX	245.817,00
TIN2008-00508 TIRADO FERNANDEZ, FRANCISC	238.449,75
S.C.H. PROYECTOS INVESTIGACION	231.516,17
CGL2011-29474-C02-01	229.670,87
SCH. VICERREC. CULTURA Y DEPORTE	228.717,40
RD07/0062/0000 GARCIA SANCHEZ JULIAN	225.439,73
BFU2011-24743	225.233,45
COMUNIDAD DE MADRID (40/2010)	210.114,02
MADRID SALUD (126/2012) LUCAS DOMINGUEZ	202.522,87
610961	194.396,84
HAR2009-07169	194.029,18
258868	191.039,33
OXINS MAT2011-27470-C02-01	189.016,71
PREFACE	187.813,50
INGRESOS CURSOS FORMAC CONTINUA	187.517,69
CSD2010-09045	175.678,52
FPA2010-17142	161.145,94
CTQ2011-12725-E	156.173,97
MINISTERIO MEDIO AMBIENTE, MEDIO RURAL Y	155.007,85
COBRO PTES. APLICAR	154.134,91
RHEA	154.097,14
PANACEA	150.281,26
ASFORCE	150.265,56
SAF2010-22199-C02-01	150.099,81
ENVISAGE	147.227,20
CTQ2011-24652	145.734,32
VISAVET	144.970,60
C.S.G.A.E. (UNIFICACION CUENTAS 2013)	142.453,32
OTR2006-0027 GLEZ DE LA ROCHA EUGENIA	138.424,25
332078 MONROY MUÑOZ	134.991,26
MARM (435/2008)	134.143,63
SAF2011-26716 APADI	132.198,32
CSD2007-00045 GARCIA BAONZA VALENTIN	132.155,28
IMRESFUN	129.208,52
SERV GANADERIA Y PROTECCION ANIMAL (CAM)	128.844,98
Mº AGRICULTURA (ARTURO ANADON)	128.615,12
MINISTERIO AGRICULTURA ALIMENTACION MED'	126.440,57
RISKSUR	125.629,71
FONDO DE RESERVAS GESTION DE CENTROS	124.703,07
SAF2011-28150 NVHP	122.904,87
CONVENIO SCH-UCM-TOSHIBA (PORTATILES)	121.650,08
CONCRETE	118.039,59
WHIM	116.516,63
ELECTROWEAK	112.212,07
CATEDRA SANTANDER MARKETING INTERNO	111.355,59
SAF2011-22555 REFUNIBAL	109.496,05
MICROBACTERIAS UCM	109.524,89
MUESTRAS (CLEMENTE LOPEZ)	107.452,30
SAF2010-21529 ISABEL COLADO	106.205,38
MENTDIS ICE654 MUÑOZ LOPEZ MANUEL	103.468,22
MAPA (ARTURO AMADON)	102.989,08
310436 PEREZ TRUJILLO	101.249,14
INSTITUTO TECNOLOGICO PET (84/2008)	100.237,69
IT-LIVER	100.100,83
FPA2010-22056 C06-06 JOSE LUIS CONTRERA	99.458,23

INVENTARIO AL CIERRE DEL EJERCICIO 2013
F.G.U.C.M.

CONSEJERÍA MEDIO AMBIENTE Y ORDENACIÓN T	99.329,61
AGL2011-30133 PRRSNTPEITOPES	99.254,66
MTDRE CGL2011-23857	96.590,74
PCIN-2013-021-C02-01	96.000,00
FUNDACION TELEFONICA 2010-2012	95.351,58
E4WATER	93.960,87
PRECOMEX CGL2011-25327	93.937,62
CNIC-08-2009 RICARDO CABALLERO	92.460,66
REPSOL YPF(JOSE CARLOS MENENDEZ RAMOS)	92.295,74
D0034 AUX.TECNICOS PARQUES ZOOS-ACUARIOS	91.403,53
ZOETIS. INC. (229/2013)	91.261,67
ELALI CTO2011-23533	89.043,36
SCH PROYECTO MULTIMEDIA- TARJETA UNIV	88.261,99
II ENCUENTRO INT UNIV AFRICA	87.460,68
CTQ2011-28328-C02-01	87.449,30
AYA2011-29967-C05-02	85.651,10
SAF2011-30088 DELPON MOSQUERA	85.330,64
PRI-PIMNUP-2011-1338 FRAILE PRIETO	85.015,86
CFI CURSOS FORMACIÓN INFORMÁTICA	84.715,91
QLRT1999 00932(VAZQUEZ BOLAND)	84.582,13
ICEX 2008	83.738,87
SAF2010-16024	82.211,28
S-2009/MAT-1629	81.032,72
CATEDRA DE BEBIDAS FERMENTADAS	81.024,72
VII CONVOCATORIA COOPERACION AL DESARRO	80.392,71
PCIN-2013-061	80.000,00
TEC2011-23629	79.439,95
CGL2011-22709 BENITO MORENO	79.391,09
CGL2011-25894	78.524,15
INNAVES (PABLO E. HERNANDEZ CRUZA)	78.211,17
RESERVOIR (IGANCIO MARTIN LLORENTE)	78.018,13
IBERDROLA (JOSE ARACIL)	76.261,67
UNIVERSIDAD CENTRAL DE VENEZUELA	76.062,04
SAF2011-23354	75.807,64
PI12/00756 ROSA MARIA PEREZ	75.638,65
CTQ2010-15742	74.631,66
FPA2011-27853-C02-02	74.553,25
MUESTRAS (JUANA Mª FLORES)	74.533,38
CSD2009-00088	74.507,15
TERCER CONGRESO COOPERACION	73.694,72
DPI2011-27851	73.266,96
PIB2010JP-00181	73.242,87
LAB. FARM.ROVI (JOSE CARLOS MENENDEZ)	73.202,69
REPSOL EXPLOTACION. S.A (168/2013)	73.055,62
CONVENIO CSIC-UCM	72.969,28
331835 MONTOYA REDONDO	71.435,62
MAT2010-21621-C02-01	70.166,76
AYTO. MADRID DROGODEPENDENCIAS	70.159,95
TIN2009-14312-C02-01	70.077,48
BFU2011-25303	69.071,03
MTM2011-26912	68.580,19
FIS2011-22844	68.270,15
ENCUENTRO UNIVERSIDADES CON AFRICA	68.149,41
PR-PIBIN-2011-3915 GONZALEZ ZORN	67.926,79
CSD2009-00035-I	67.262,80
SAF2011-24235 FALT	65.698,73
SAF2011-27853 LicCoMu	65.541,71
MAT2010-19837-C06-03	65.357,52
GWAD+BIQ-CTQ2011-27169	65.217,90
INSIGHT	64.953,75
AYA2011-39147-C03-02	64.373,32
PFXER OLOT. S.L.U. (213/2012)	64.046,63
TRAGSA (367/2008)	63.876,57
PLANERPQ CTO2011-24585	63.721,98
CONSEJERÍA DE MEDIO AMBIENTE (COMUNIDAD	63.387,14
SAF2011-30112 CANALMIR CABALLERO COLLADO	63.068,52

INVENTARIO AL CIERRE DEL EJERCICIO 2013

F.G.U.C.M.

FPA2009-08938	62.870,67
CÁTEDRA FUNDACIÓN ORANGE	62.479,73
PRI-PIMCHI-2011-1071	62.157,02
PI11/01030 TAMARGO MENENDEZ	61.986,18
MAT2010-19460	61.872,47
PSI2011-29368 ICTUS	61.394,63
318372 NANODEM	60.849,09
RECEPTORNICA9 BFU2011-26253	60.436,18
CLOUDCATALYST	60.135,79
CSD2009-00013-II	60.036,27
BIBLIOTECA CATALOGACION	60.018,41
EVOTOLRES BFU2011-25957	60.015,58
S2009/AMB-1480	59.879,95
ENE2011-29203-C02-02	59.801,85
MAT2012-35556 VALLET REGI MARIA	59.192,44
METREPLIEGA HAR2011-24217	59.129,85
MAT2011-24186	58.305,88
TIN2010-21735-C02-02	58.063,78
MUESTRAS (ELENA BARBERIA)	57.797,81
MTM2011-22658	57.534,40
DENTAID, S.L. (332/2011)	57.348,45
DUA LE.TIC EDU2011-24926	57.135,08
BFU2010-22014	57.011,04
CGL2011-29672-C02-01	56.888,68
FERRER INTERNACIONAL S.A. (340/2011)	56.729,19
EQA CERTIFICADOS I+D+I (EQA 22/11)	56.643,26
FIS2011-26788	56.116,18
COLGATE PALMOLIVE EUROPE SARL (329/2011)	56.052,02
MODENVINLON BFU2011-30336	55.372,01
AGL2011-30041-C03-03	55.299,82
UNIÓN GENERAL DE TRABAJADORES (124/2013)	54.962,22
BFU2011-25420	54.895,71
REMANENTES C.S.I.M.	54.476,84
FFI2011-23181	54.165,48
DAGAL	53.941,47
IBNET	53.250,69
MAT2010-18242	53.084,84
ALK-ABELLO 12/03 (ROSALIA RGUEZ G ^a)	53.032,49
ECC2010-18947	52.692,39
TEC2010-18051	52.341,21
PROSECCO	52.199,70
MTM2011-22435	50.698,42
COMUNIDAD DE MADRID, CONSEJERÍA DE SANID	50.530,89
SUBME CGL2011-23947	50.489,28
TRAFAFOOD CTQ2011-22732	50.391,94
TRAINASAP	50.360,01
CGL2009-08718	50.252,39
STRATOCLIM	50.052,15
SCH MOVILIDAD INTERNACIONAL PROFESORES	50.000,00
ENTIDAD ESTATAL SEGURO AGRARIO (141/09)	49.524,23
CGL2010-22267-C07-05	49.084,90
PRI-PIMBDV-2011-0874	48.732,78
282769 DE ESTEFANO LUCIA	48.346,97
AGENCIA ANTIDROGA DE LA COMUNIDAD DE MAD	48.321,80
DER2010-18398	48.175,69
CÁTEDRA MARKETING DEPORTIVO LIGA FUTBOL	48.111,85
Cº ECONOMIA E INNOV CAM (LUCAS DOMINGUEZ	48.097,22
LABORAT SYVA (M ROSA MTNEZ LARRAÑAGA)	47.945,78
TRA2011-27095	47.816,08
PARGUE CIENTIFICO DE BARCELONA (259/2012	47.742,88
CGL2009-06944	47.550,79
MAT2009-07882	47.486,81
KEMIRA (261/2012)	47.410,25
EVOTAR	47.404,65
EVERIS SERVICIOS ENERGÉTICOS, EXELERIA (47.374,83
CGL2010-21199	47.195,72

INVENTARIO AL CIERRE DEL EJERCICIO 2013

F.G.U.C.M.

CATEDRA JUAN DE BORBON	46.879,93
FUNDACIÓN CIUDAD DE LA ENERGÍA (82/2009)	46.870,81
MTM2011-26119 MACEDP	46.430,24
LAB. MAYMO, SA (Mª ROSA MARTINEZ)	46.172,75
CÁTEDRA FUNDACION LILLY EDUCACIÓN MÉDICA QUEVADIS	46.148,69
CANOCOCU FPA2011-24568	46.104,60
IMADE	45.897,27
NYCOMED GMGH (425/2007) CASALS CARRO CRI	45.610,70
PI12/00590 MARIA TERESA TEJERINA	45.555,88
AGL2010-22212-C02-01	45.410,41
IPT-2012-0340-120000 ARACELI RODRIGUEZ	44.938,35
CÁTEDRA ROCHE DIAGNOSTICO E INNOVACION	44.672,99
CT00-00305 JOSE CORELLA	44.662,41
RAPIDIA-FIELD	44.446,98
GRANTECAN	44.223,07
DEP2010-21662-C04-02	44.092,60
CÁTEDRA POLÍTICAS DE FAMILIA	43.812,97
S2010/BMD-2374 TAMARGO MENENDEZ	43.802,49
CGL2010-17668	43.678,51
AGL2011-29442 EPIMOLTRICOPROT	43.610,86
SCH VISITANTES DISTINGUIDOS 2009/2010	43.391,05
AGL2010-22247-C03-02	43.241,00
MEIOSYS	43.134,51
FUNDACIÓN EUROPEA SOCIEDAD Y EDUCACIÓN	43.082,71
FFI2011-23805 GONZALO ROLAN	42.825,66
CTQ2010-16940	42.677,56
CGL2011-26781	42.582,79
CGL2009-09000	42.506,24
11-28335-C02-01 SociAL-Métodos	42.489,30
D0029 EDUC. Y ADIEST.CANINO TERAP.COMPOR	42.423,92
FIS2008-06249-C02-01 VICENT LOPEZ, JOSE	42.175,59
MUESTRAS (MARIANO SANZ ALONSO)	42.146,88
CSO2011-23315	41.988,85
CATEDRA CENTRAL LECHERA	41.772,29
BFU2010-16947	41.634,96
LIMITUR CSO2011-26527	41.387,45
CGL2012-38434-C03-01 ARSUAGA FERRERAS JU	41.354,61
FUNDACION RAMON ARECES	41.001,79
CTQ2008-02578 AOIZ MOLERES FOO JAVIER	40.967,04
FPA2012-36668 FONSECA GONZALEZ MARIA VIC	40.753,32
ALK- ABELLO (ROSALIA RODRIGUEZ)	40.567,15
211691 SANCHEZ-VIZCAINOS MANUEL	40.418,88
XV CONFERENCE OF THE AMG	40.238,49
CSO2011-24825	40.209,32
PFIZER OLOT, S.L.U. (214/2012)	40.184,84
PRAMES, S.A. (348/2009)	40.111,92
CSO2011-30179-C02-01	40.097,89
FORTALECIMIENTO BIBLIOTECA JAVIER GIVENO	40.075,58
AYUDA SCH INTERACCIONES Y REDES	40.000,00
GENOMA ESPAÑA (482/2008)	40.000,00
PSI2011-25450 VICTIMAS	39.977,50
INMUNOTEK (31/2011)	39.775,96
WOMAN CONGRESS	39.621,92
CTQ2011-25172	39.585,74
STRATUSLAB	39.537,91
AGL2010-15279	39.517,25
PI1102198 FERNANDEZ MALAVE EDGAR	39.381,14
RELACIONES-LABORALES 2007	39.296,54
GALA	39.266,29
LABORATOIRE ARGILETZ, S.A. (71/2010)	39.225,66
S2009/MAT-1472	39.197,61
APIFRESH CRISTINA PARDO	39.145,90
HUM2007-66381 LACADENA GARCIA-GALLO ALFO	38.764,17
IPT-2011-1890-430000	38.723,81
CTQ2011-23218	38.683,35
	38.601,65

INVENTARIO AL CIERRE DEL EJERCICIO 2013

F.G.U.C.M.

BFU2010-18250	38.521,86
CGL2010-17715	38.404,07
AGENCIA REEDUCACIÓN Y REINSERCIÓN MENOR	38.322,53
IPT-2011-1262-060000	38.002,46
GRANJA AGAS, S.A. (226/2013)	37.800,00
FFI2011-24107	37.360,03
MUESTRAS SAMA L. DOMINGUEZ	37.204,48
CTQ2010-20714-C02-01	37.104,61
AGENCIA ANTIDROGA DE LA COMUNIDAD DE MAD	36.973,34
CURSO SUPERIOR DE MARKETING ON LINE	36.850,96
CSO2010-20235	36.733,66
DER2011-28265	36.712,76
OXIPAPEL	36.550,92
PRI-PIBAR-2011-1375 MARTINEZ RODRIGUEZ	36.434,57
MODELPACK ANGELES BLANCO	36.429,73
BTSA, BIOTECNOLOGÍAS APLICADAS (33/2008)	36.214,39
DER2011-22469	35.810,89
CTQ2010-14982	35.787,73
ENDESA GENERACIÓN, S.A (164/2011)	35.739,53
CTQ2010-15460	35.668,25
CGL2010-16944	35.634,50
CGL2011-25003	35.607,45
GENÓMICA Y PROTEÓMICA 2010-2011 SANTANDE	35.342,70
S2010-BMD-2326 JUAN MANUEL GARCIA	35.000,00
FIS2009-10061	34.873,48
CENTRO CER AGL2011-28542 VEGA MELERO	34.771,73
CGL2011-27626-C02-01	34.680,76
ZIPANGO '92 (11/2013)	34.419,13
AYA2009-1030-C03-03	34.340,79
GMV AEROSPACE AND DEFENCE S.A.U. (295/2	34.298,64
MARES CTQ2011-22581	34.286,71
SAF2011-26818 Cnr1xSnca JOSE A. LOPEZ	34.203,85
CSD2006-0041 GERARDO DE VICENTE	34.198,00
MAT2011-28751-C02-02 MAGMA-APPS-UCM	34.131,03
CTM2010-16693	34.003,27
PRI-PIBUS-2011-1067 MARTIN LEON	33.458,07
CGL2010-21645	33.263,24
PI12/01723 MARIA VICTORIA CACHOFEIRO	32.680,83
AGL2010-19158	32.664,36
ACI2009-0972	32.590,86
MTM2011-23864	32.527,35
SWEDEN & MARTINA (234/2012)	32.279,24
TRAGSEGA. SERVICIO ANIMAL Y SERVICIOS GA	32.106,56
TVVIOLONG CSO2011-29439	32.075,94
DER2008-06077 MARTIN-RETORTILLO BAQUER,	32.046,45
BFU2011-23888	31.900,68
RD12/0009/0002 ROSA MARIA PEREZ	31.837,22
Mº AGRICULTURA Y PESCA (ARTURO ANADON)	31.250,00
FEM2010-16541	31.147,45
DGAM MINISTERIO DE DEFENSA (375/2011)	31.066,53
CHEMWATER	30.943,36
IPT-2012-0639-090000 PEDRO ANTONIO RECHE	30.881,27
CIEMAT (ROSARIO MTNEZ ARIAS)	30.689,95
CTQ2010-14936	30.644,19
READYPULSE AGL2011-29325	30.431,26
INDIZEN OPTICAL TECHNOLOGES S.L (80/20	30.346,38
CTQ2010-21860-C03-01	30.180,47
VALENCIANA DE ACUICULTURA, S.A (85/2011	30.089,53
DAGU S.A (334/2009)	30.055,77
AYA2012-31272 PEREZ GONZALEZ PABLO GULL	30.015,07
SOCIEDAD ESPAÑOLA DE ELECTROMEDICINA Y C	30.011,27
CONGRESO IIBCC CARLOS NEGRO	30.010,81
S.C.H. PROG.DESARROLLO NUEVAS TECNOLOGIA	30.000,00
FIBRE	29.887,89
MEVELT S.A.U. (305/2012)	29.666,66
AYA2012-30717 GALLEG0 MAESTRO JESUS	29.234,16

INVENTARIO AL CIERRE DEL EJERCICIO 2013

F.G.U.C.M.

IPT-2011-0735-010000 LUCAS DOMINGUEZ	29.152,46
PR2/09 Y PR18/09 COSTES INDIRECTOS	28.950,31
FUNDACIÓN ALZHEIMER ESPAÑA (55/2009)	28.928,67
BIO2010-17039	28.744,47
MADRIDMODERNO HAR2011-26904	28.536,03
CATEDRA FUNDACION ALICIA KOPLowitz-UCM D	28.424,23
028545 MARIA BUSTELO	28.349,22
SAF2012-35759 GUZMAN PASTOR MANUEL	28.294,55
VIVIA BIOSYSTEMS, S.L. (129/2011)	28.222,05
HAR2011-26435-C03-01	28.118,13
MINISTERIO DE SANIDAD Y CONSUMO (146/200	28.089,78
MERCK SHARP AND DOHME ANIMAL HEALTH, S.L	27.947,68
FIS2011-22566	27.912,51
FPA2010-22056-C06-04	27.910,09
SAT VALLEHERMOSO (209/2010)	27.903,35
290597	27.889,95
RD05/0010/0003 AGUSTIN ZAPATA	27.863,97
HAR2011-24095	27.862,46
UNICAJA (94/2008) MORENO SANCHEZ ISIDRO	27.860,87
AGL2010-22191	27.838,90
UNIVERSIDAD DE CASTILLA LA MANCHA (278/2	27.826,16
CGL2011-29677-C02-02	27.806,08
CEPSA COLOMBIA S.A. (CEPOGLSA) (165/2010	27.788,47
UNIVERSIDAD CASTILLA LA MANCHA (201/2013	27.766,60
MUESTRAS JUAN CARLOS ILLERA	27.754,98
BIO2010-22369-C02-01 MARIA MOLINA	27.723,84
NEUROCOMUNICACION CSC2011-28099	27.686,56
MTM2010-21740-C02-01	27.616,04
CONV57/09-18387 (MIRADAS: JESUS GALLEGO	27.591,60
INCAUSO FFI2011-29834-C03-C1	27.513,97
PI10/00986	27.492,90
CTQ2011-23066	27.486,21
FPA2011-27853-C02-01	27.239,18
INMUNOTEK, S.L. (138/2012)	27.227,07
MAATG NOZZLE, S.L. (391/2010)	27.190,08
MAT2008-00736 VALLET REGI, MARIA	26.999,71
CATEDRA ENRESA IBERDRCLA	26.929,57
HOLMER PAPER 13/03 (ANGELES BLANCO)	26.926,53
322326	26.715,79
CENTE SIL (250/2007) RODRIGUEZ RODRIGUEZ	26.670,99
ECC02009-13818	26.455,65
CSD2007-00042 ARQUEROS MARTINEZ FERNANDO	26.347,95
AGL2010-17394	26.285,53
IPT-020000-2010-13	26.241,04
AGL2010-20561	26.143,65
IPT-2012-0157-310000	25.991,96
NUTER FEED, S.A.U. (9/2010)	25.940,36
COMPUTADORES, REDES INGEN (CRISA) 170/09	25.921,90
VISION TÁCTIL	25.908,01
PI11/00195 MARTINEZ MORA	25.903,81
STRAUMAN (MARIANO SANZ ALONSO)	25.840,68
INBEA BIOSENSORES(326/2007) REVIEJO GARC	25.823,95
HAR2011-23445	25.799,25
Dynamic Regulation of Cytokine Signalin	25.631,04
CGL2009-12703-C03-C3	25.444,76
AGL2010-17021	25.331,53
MGECE FFI2011-25805	25.324,27
CT06-032352 CARLOS NEGRO	25.171,94
SER EXTERNOS I (MOJICA DE LA FUENTE)	25.061,75
RE-LAB-INSTITUTO CARLOS III	25.010,10
S2009/AGR-1464 CARMEN CAMARA	24.778,93
GOOGLE (DANIEL MOZOS)	24.730,26
PI08/0665 TAMARGO MENENDEZ JUAN	24.670,75
RD09/0001/0006 M ^a ISABEL COLADO	24.571,31
CGL2009-13622	24.511,11
IPT-2011-0803-420000	24.492,88

INVENTARIO AL CIERRE DEL EJERCICIO 2013

F.G.U.C.M.

CSO2010-19450	24.490,87
RELIGARE	24.420,01
EDUGROUP DER2011-28259	24.369,31
COLOR EN BALMANDIR (JOSE L. GUTIERREZ	24.294,39
COMUNIDAD DE MADRID. CONSEJERÍA DE SANID	24.270,48
CURSOS FILOLOGIA	24.257,83
CAMIM CGL2011-22953	24.248,05
IGE	24.156,30
APSA (Mª ROSA MARTINEZ LARRAÑEGA)	24.084,71
SERVICIOS EXTERNOS (N8/08) SCHEZ ANDRADA	23.934,68
IBERDROLA INGENIERIA Y CONSTRUCCIÓN S.A.	23.917,84
RD12/0013/0015 MARIA TERESA VILLALBA	23.901,82
EXPLORACIONES AVICOLAS JOSÉ LUIS REDONSO	23.755,84
STICHTING IMEC NEDERLAND (198/2011)	23.717,50
AGL2010-15821	23.615,06
ORMAZABAL CORPORATE TECNOLO (JOSE ARACIL	23.596,35
AYUDA COOP VII JAVIER BERNABE FRAGUAS	23.596,00
CGL2011-24790	23.302,82
SERV. EXTERNOS (ARANZAZU MEANA MAÑES)	22.999,14
SETNA (CLEMENTE LCPEZ BOTE)	22.963,21
HAR2010-15422	22.957,86
ESC.MED.DEP. (J.C. SEGOVIA)	22.952,16
RD12/0042/0011 JUAN LUIS TAMARGO	22.921,67
CONV GRUPO 921407-ST FRANCIS XAVIER UNIV	22.751,40
CT04-503929 Fª JAVIER GORGAS	22.551,66
CONV.PIM2010EPA-006 PLA ALONSO	22.543,78
CATEDRA BANCAJA JOVENES EMPRENDEDORES	22.508,68
CENTRESIL (452/2009)	22.500,00
UNIVERSITAT BERN INSTITUT FUR PARASITOL	22.500,00
CONTROL SANIT COLECTIVIDADES (G MIRD)	22.474,34
GRUPO APEX S.A.(EMILIANO HERNANDEZ MART)	22.453,18
ESCUELA LAT. GOBIERNO Y CIUDADANIA	22.346,42
RZ2010-00012-00-00	22.203,33
EUROPEANA LIBRARIES	22.177,62
RD12/0043/0018 MONICA DE LA FUENTE	22.167,51
INNAVES 203/03 (PABLO HDEZ. CRUZA)	22.140,50
CGL2011-23717	22.139,91
C.A.M. (JESUS LEAL MALDONADO)	22.046,94
S2009/PPQ-1525	22.044,65
GSD2008-00005-P23 MIRAS PORTUGAL Mª TERE	22.020,44
CT94-1325 ARTURO ANADON	21.968,29
ASTRA ZENECA UK LIMITED (422/2009)	21.784,81
RD06/0009/0014 JUAN TAMARGO	21.771,38
MAT2010-21509-C03-03	21.749,43
AYUDA COOP VIII BRUNO GONZALEZ	21.746,62
CTQ2012-37404-C02-01 ADIZ MOLERES FRANCI	21.661,65
L'OREAL (150/2012)	21.647,02
TRADECORP II (MIGUEL A. SIERRA RGUEZ)	21.604,42
MTM2011-27892	21.590,68
CT02-05112 CARMEN CAMARA	21.469,48
EUROPEAN COMMISSION (67/2010)	21.319,73
DSM NUTRITIONAL PRODUCTS A/S (42/2013)	21.304,07
VENTU BIOTECH, S.L (91/2013)	21.192,63
HAR2010-21063	21.142,75
2001-34892 ROSANA (FIVOS PANETSOS)	21.086,65
Cª GANADERIA CANTABRIA (ANA ALMODOVAR)	21.074,29
ROMANOS FFI2011-29372	21.001,83
FFI2009-14079	20.914,15
PI10/01272 FRANCISCO GIL	20.901,83
RAMON ARECES 2012	20.660,28
PROCTER AND GAMBLE (202/2009)	20.632,41
COMUNIDAD DE MADRID (2012)	20.700,00
IFI 2012-0763-410000 EUSEBIO BERNABEU	20.514,81
CATEDRA EMPRESA FAMILIAR	20.492,28
CYBERMEDIA II CSO2011-25235	20.416,50
D0243 PROGRAMA SUPERIOR DE COACHING PSYC	20.410,00

INVENTARIO AL CIERRE DEL EJERCICIO 2013

F.G.U.C.M.

TVFRAN HAR2011-27937	20.396,91
SPARKII GARCIA VELARDE MANUEL	20.312,86
MASTER BIOQUIMICA, BIOLOGIA MOLECULAR	20.281,59
DER2010-17847	20.115,52
MTM2011-22656	20.105,32
MINISTERIO DE DEFENSA, INS. TECNOLÓGICO	20.074,04
PSI2011-29016-C02-01 COLMENARES GIL	20.063,68
HAR2010-10276-E	20.050,36
PICC	20.004,92
Cº MED AMBIENTE (DÍAZ PINEDA)	20.000,91
FCT-09-0181 GLEZ DE LA ROCHA Mº EUGENIA	20.000,00
CT 04-501903 (LUCAS DOMINGUEZ)	19.873,31
5th TAROT SUMMER SCHOOL	19.788,12
E.P.S. 2014	19.783,00
FFI2011-24172	19.734,99
AGL2010-18493	19.705,53
FFI2011-29556	19.696,58
CONFERENCIA SOBRE COOPERACION	19.696,13
AREA S.C.M. ARQUEOLOGIA (JOSE F. FONOLLA)	19.643,77
D0167 CARDIOLOGIA CLINICA EN PEQ. ANIMALE	19.522,55
NATUREX INGREDIENTS SPAIN, S.L. (112/200	19.454,21
HAR2011-23225	19.449,78
FUNDACIÓN EL GRECO 2014 (24/2012)	19.411,60
D0064 REHABILITACION BASADA EN PILATES	19.340,72
S2010/EMD/2350 ROSA MARIA PEREZ	19.291,79
CGL2010-15191	19.284,58
DER2011-27036	19.262,16
EL CANTO AGROALIMENTARIA LUCAS DOMINGUE	19.181,34
SEJ2007-66520 FARINAS GOIA JOSE CARLOS	19.153,69
213740 VALERO RODRIGUEZ FCC	19.104,69
TIN2012-32180 PRIETO MATIAS MANUEL	19.091,69
ASTRAZENECA FARMACÉUTICA SPAIN, S.A. (14	19.055,51
CIENCIA Y SOCIEDAD 2010 (Mº EUGENIA GLEZ	19.015,27
S2007/HUM/0444 FARINAS GARCIA JUAN CARLO	18.996,35
PR47/10-17826	18.905,55
RDC6/0026/0005 IGNACIO LIZASOAIN	18.827,56
REPSOL	18.823,61
FIS2011-26838-C02-02	18.812,94
HAR2009-10104 SEPNA GABRIEL	18.797,67
AYA2009-13300-C03-02	18.750,13
MAT2010-21156-C03-02 MASCARAQUE ARANZAZU	18.708,75
GEISTLICH PHARMA AG (493/2008)	18.594,07
SCH VISITANTES DISTINGUIDOS 2010-2011	18.581,59
PI11/00542 SANZ ALONSO	18.500,21
MAPA (276/07) DOMINGUEZ RIGUEZ LUCAS	18.488,01
HAR2011-27373	18.480,77
MAT2012-31959 PIQUERAS DE NORIEGA FRANCI	18.436,47
DENTAID, S.L. (127/2011)	18.414,00
L'ORÉAL (152/2013) RAMON GONZALEZ	18.276,03
OBRASCON HUARTE LAIN, S.A. (25/2012)	18.200,61
FUNDACIÓN EUROPEA SOCIEDAD Y EDUCACIÓN (18.000,00
UBE CHEMICAL, S.A. (235/2013)	18.000,00
CTM2010-20617-C02-01	17.985,58
CSIC (275/2008) LLOPIS PLA JOSE FEDERICO	17.958,04
CT00-0090 RICARDO GARCIA	17.936,38
INDIZEN OPTICAL TECHNOLOGIES, S.L (145/2	17.932,00
GOBIERNO NAVARRA (ANA ALMODOVAR PEREZ)	17.917,23
FFI2011-25324 CCEA-BRAH	17.882,76
CGL2009-07946	17.823,65
MTM04-7090 SOLS LUCIA IGNACIO	17.811,21
NOSCIRA, S.A. (124/2010)	17.682,61
CSO2010-22117-C02-01 JESUS LEAL MALDONAD	17.628,66
EXXENTIA GRUPO FITOTERAPÉUTICO (32/2008)	17.607,74
FAB. NAC. MARAÑOSA (MIGUEL A. SIERRA)	17.550,69
S2000/AGR-1489	17.516,73
DER2010-18748	17.408,39

INVENTARIO AL CIERRE DEL EJERCICIO 2013

F.G.U.C.M.

FFI2010-15582	17.368,03
FAU2008-00021-C03-01 LUCAS DOMINGUEZ	17.353,17
EL SENADO (296/2012)	17.243,76
TECNOINSOLE ENGINEERING, S.L. (229/2011)	17.166,77
FFI2010-17047	17.098,81
PI10/00274	16.997,99
AYA2010-21322-C03-03	16.992,53
HOLCIM ESPAÑA, S.L. (304/2008)	16.954,87
FUNDACIÓN BOTÍN-SANZ DE SAUTUJOLA Y LÓPEZ	16.979,33
ROVI II (JOSE C. MENENDEZ)	16.928,93
FFI2011-24962 PAREMIATIC	16.887,45
CGL2010-16008	16.808,65
CSO2011-28635	16.800,00
TIN2009-14659-C03-01	16.754,63
CATEDRA EXTRAORD. COMUNICACION Y SALUD	16.734,48
CONSEJ. CULT. Y DEPOR. CAM (LUIS GERARDO	16.728,59
INTERCON(211/07) MNEZ LARRAÑAGA Mº ROSA	16.728,09
SENER INGENIERÍA Y SISTEMAS, S.A. (28/20	16.719,67
APTUS BIOTECH, S.L. (193/2013)	16.669,00
MAT2011-15722-E VICENT LOPEZ	16.650,96
FIS2011-23000	16.619,68
CSO2010-17451	16.611,48
MADRID SALUD (LUCAS DOMINGUEZ)	16.524,54
CABILDO DE FUERTEVENTURA (314/06) DIAZ P	16.516,98
SAF2009-08103	16.515,76
CTQ2010-18564	16.499,64
FIB2010,IP-00198	16.415,28
PLE2009-0117	16.361,45
IBERDROLA RENOVABLES ENERGÍA, S.A. (293/	16.326,10
PSS-120000-2007-13 (RIGUEZ RIGUEZ APACELI)	16.320,00
FIB HOSPITAL N.ÑO JESUS (300/2011)	16.221,33
PFIZER, S.A. (387/2010)	16.200,00
INSTITUTO NACIONAL DE CONSUMO (246/2013)	16.200,00
CATEDRA ALIAD DE SALUD Y EXCELENCIA	16.194,50
SUNSTAR SWISS SA (491/2008)	16.184,09
AYA2009-10368	16.155,95
CLEANHIVE	16.112,48
CSD2008-00005-P22 RIGUEZ ARTALEJO ANTONIO	16.090,53
EUI-ENIAC-2011-4339 PINGARRON CARRAZON	16.070,01
DER2011-29448-C03-01	16.029,57
FUNDACIÓN MARCELINO BOTÍN (332/2010)	15.997,26
CATEDRA SERONO	15.936,99
INDUSTRIAS CÁRNICAS LORIENTE PIQUERAS (1	15.874,20
FPA2008-00592 DOBADO GONZALEZ ANTONIO	15.854,97
CGL2011-25095	15.808,74
JUNTA DE ANDALUCÍA (494/2007)	15.716,78
RESTAURACIÓN VÍCTOR FERNÁNDEZ	15.694,14
MINISTERIO DE FOMENTO (331/2013)	15.680,00
FOROS DE EMPLEO (MARGARITA MATEOS)	15.656,68
4CAAST	15.678,21
C.R.D.O. (KARLA SLOWING)	15.513,52
022/RN08/04 7	15.496,87
CSD2007-00063-JANADON NAVARRO ARTURO	15.480,84
MINISTERIO DE IGUALDAD (424/2008)	15.436,52
FUNDACIÓN CIUDADANÍA Y VALORES (125/2008	15.434,22
PI09/2163	15.299,60
INSTITUT STRAUMANN AG (454/2008) MARIANO	15.291,00
CSO2010-16148 ALCFONSO PÉREZ-AGOTE	15.281,09
AEMPS (25/2011)	15.227,51
CSO2010-20934	15.169,19
CATEDRA IMPROVE ESPECIALIZACIÓN EQUINA	15.160,89
VILLAMAGNA, S.A. (307/2010)	15.054,11
TEDEC-MEJI FARMA, S.A. (465/2008)	15.040,23
LABORATORIOS HIFRA (GARCIA SCHEZ MARTA)	14.995,55
CGL2010-20124	14.990,76
SAF2010-21948 JOSE LUIS MUÑOZ	14.919,50

INVENTARIO AL CIERRE DEL EJERCICIO 2013

F.G.U.C.M.

FIS2011-28013	14.910,37
DESARROLLO Y COOPERACION	14.878,53
MTM2011-26674-C02-02 FCVDH/CA	14.678,48
YEGUADA CENTURION, S.L. (29/2012)	14.850,00
HAR2010-19406	14.815,90
MODELLING AND SIMULATION IN THE PULP AND	14.809,65
Aspectos del diagnóstico tuberculosis bo	14.503,78
DER2010-21426	14.750,96
FUT-C4-0182 PEREZ GARCIA DAVID	14.730,92
VICO JOSE MARTI FELLON	14.724,16
EDU2009-14773-C02-01	14.635,82
MINISTERIO MEDIO AMBIENTE Y MEDIO RURAL	14.617,80
S2009/PPQ-1551	14.577,71
RD12/0019/0007 ZAPATA GONZALEZ	14.569,40
ENDESA (MERCEDES GRACIA DIEZ)	14.539,21
IPT-2012-0297-42000	14.538,46
S2009/AMB-1783	14.529,41
COMUNIDAD DE MADRID (2011) JOSE L GRAÑA	14.500,00
SAF2011-25445	14.472,54
HAR2010-20357	14.460,41
CONSEJ.FAMILIA Y AASS CAM (MANUEL MUÑOZ L	14.459,13
FUNDACIÓN TAMBRE (169/2012)	14.330,33
F INV MEDICA (JOAQUIN POCO BROTO)	14.311,62
FIS04-2120 SOLS LUCIA FERNANDO	14.293,69
CATEDRA ISD JESUS GARCIA DE MADARIAGA)	14.250,00
UNIVERSIDAD CARLOS III DE MADRID (43/201	14.233,94
S2010/BMD-2336 ISMAEL GALVE	14.193,01
CTQ2012-36599-C02-02 GARCIA BANZUA VALEN	14.176,62
USP (Mª INES LOPEZ-BOR ALCOOCER)	14.175,57
AGL2010-15420	14.172,09
COMPUTADORAS, REDES E INGENIERÍA, S.A.U.	14.142,60
SEA 2010	14.096,53
HUM2007-60060 RIGUEZ SOMOLINOS AMALIA	14.082,42
BANCO DE ESPAÑA (34/2012)	14.005,39
EDU2011-29380	13.866,68
TSI-020301-2009-9	13.866,07
LEDEFYPER DER2011-28188	13.773,01
CT94-0423 RAMÓN FERNANDEZ	13.760,32
TAP BYOSYSTEMS (223/2013)	13.745,49
MINISTERIO MEDIO AMBIENTE, MEDIO RURAL Y	13.652,55
CSO2010-21788-C02-01	13.610,79
INSTITUTO DE SALUD PÚBLICA (29/2009)	13.581,11
CEDEX (EMILIO ELVIRA PAYAN)	13.539,25
GRUPO CIUDADES PATRIMONIO/M A TROITÑO)	13.537,56
NOREL, S.A. (390/2007) LOPEZ BOTE CLEMEN	13.522,75
S2009/ENE-1477	13.509,72
TELEFÓNICA, S.A. (146/2012) JUSTO VILLAF	13.500,00
INDITEX, S.A. (189/2013)	13.500,00
GÓMEZ ACEBO Y POMBO ABOGADOS, S.L.P.(125	13.500,00
ZENITH MEDIA, S.L. (230-2013)	13.500,00
MAPFRE, S.A. (200/2013)	13.500,00
UNIVERSIDAD POLITÉCNICA DE MADRID (221/2	13.500,00
CAMLOG BIOTECHNOLOGIES AG (359/2010)	13.485,15
INSTITUTO TECNOLÓGICO PET (7/2013)	13.416,66
FUND MARCELYNO BOTIN/M.R.LLAMAS MADURGA)	13.393,40
AGL2009-14303-C02-01	13.360,77
CGL2009-10392	13.350,32
FUND ALUNA (JESUS BELTRAN/LUZ PEREZ)	13.333,10
NANOPYME	13.330,02
FIS2012-35723-MONROY MUÑOZ FRANCISCO	13.300,87
RD12/0014/0003 IGNACION LIZASOAIN	13.233,86
TRA2009_0240	13.110,71
TIN2010-11288-C02-02	13.071,57
FIS2012-33152 MARTIN-DELGADO ALCANTARA M	13.033,62
FFI2010-15975	13.031,13
KAKEN PHARM 283/03 (ROSA Mª MARTINEZ)	12.849,23

INVENTARIO AL CIERRE DEL EJERCICIO 2013

F.G.U.C.M.

L'ORÉAL (286/2012)	12.841,83
CIEMAT (334/2008) MARTINEZ ARIAS Mª ROSA	12.808,82
HAR2010-16941	12.799,41
TIN2006-02806 (MARTIN LLORENTE IGNACIO)	12.762,16
S2009/AGR-1704	12.709,09
CSO2011-24294	12.668,52
INSTITUTO DE LA MUJER (327/2013)	12.644,63
HAR2011-23523	12.629,21
PIM2010EPA-00664	12.619,83
DPI2012-36103 ALONSO FERNANDEZ JOSE	12.576,30
AYA2011-29754-C03-C3	12.553,02
NOBELBIOCARE (MARIANO SANZ)	12.516,97
BIO2012-30733 PEREZ GIL JESUS	12.475,50
HAR2011-27177	12.474,90
COBROS CONGRESOS PTES APLICAR	12.440,15
NEUTRIRESPA DER2011-29385	12.404,52
BECA SEC 2008 TAMARGO MENEDEZ JUAN	12.367,59
CGL2010-19803-C03-01	12.372,46
HAR2011-30272-C02-02	12.279,49
CGL2010-17928	12.272,89
SAF2008-04903 DELPON MOSQUEDA Mª EVA	12.253,37
SCH VISITANTES DISTINGUIDOS 2011-2012	12.246,36
FMM 2010	12.199,38
SEJ2007-63676 MONTOYA MELGAR ALFREDO	12.176,56
FFI2011-29455	12.166,30
BIESA (ROSA MARTINEZ LARRAÑAGA)	12.148,21
MINISTERIO DE DEFENSA JEMALE 325/2012	12.146,72
FFI2010-19841	12.136,84
PSE-120000-2007-10 (RQUEZ RQUEZ ARACELI)	12.132,27
ZIMMER DENTAL (MARIANO SANZ ALONSO)	12.129,29
PSI2011-26967 MORGNINGNESS	12.116,14
ECO2010-17590	12.101,06
ASOC CRIADORES GANADO OVINO RAZA COLMEN	12.097,55
S2009/MAT-1756	12.091,77
RD12/0042/0053 VICTORIA CACHOFEIRO	12.091,31
PSI2011-24491	12.070,16
TRAGSATEC, GRUPO TRAGSA (311/2011)	12.020,44
INMUNOLOGÍA Y GENÉTICA APLICADA, S.A.(2/	11.998,82
EGMASA (ANA ALMODOVAR)	11.976,47
MAT2010-17180	11.949,88
HAR2010-17398	11.916,11
FFI2010-15158	11.886,49
GT MEDICAL, S.L. (344/2012)	11.880,00
CATEDRA HISTORIA MILITAR	11.798,34
MINISTERIO DE AGRICUL, ALIMENTACION Y M.	11.751,59
INST GEOMINER (EUMENIO ANCOCHE	11.749,39
TAP BIOSYSTEMS (324/2012)	11.721,25
PEOPLEWARE (340/2008)	11.700,00
HAR2011-29305	11.697,73
IPT-2012-0639-090000 ARMANDO GIL	11.684,54
Mª AGRICULTURA (ARTURO ANADON NAVARRO)	11.637,93
GEISTLICH PHARMA AG (384/2010)	11.549,72
AGL 2009-12674	11.547,27
F.O.R.C.E.M. (VQT, ESPERANZ ROQUERO)	11.538,44
C03/313 TRIVIÑO CASADO	11.524,09
MAT2009-14578-C03-02	11.522,63
S2009/TIC-1650	11.425,43
PANN DER2011-26101	11.410,46
FMM 2011	11.397,97
FFI2010-19842	11.396,28
HAR2010-15078	11.373,65
ANFAO-CECOPECA (111/2012)	11.355,56
CATEDRA EXTRAORDINARIA DEL COLEGIO DE VE	11.334,84
FMM 2012	11.293,79
MIGUEL A.GARCIA GARCIA-TUÑON (BONSAI)	11.265,11
HAR2011-26344 CAPEL MARTINEZ ROSA MARIA	11.249,35

INVENTARIO AL CIERRE DEL EJERCICIO 2013

F.G.U.C.M.

CGL2008-03112 GOY GOY, ANTONIO	11.243,38
AYUDA COOP.VII JULIO SANCHEZ ANDRADA	11.227,87
SERVICIOS EXTERNOS (N7-2008) ORTEGA MORA	11.218,16
BIO2012-31839 PLA ALONSO JESUS	11.205,77
CSO2010-20779	11.184,95
S2009/AGR-1704	11.165,44
SAFELAYER SECURE COMMUNICATIONS, S.A. (3 S2009/MAT-1472	11.163,80
NOVAGALI PHARMA S A S. (302/2012)	11.162,47
FIS2010-17543	11.074,38
FIS2010-20054	11.072,73
S2010/BMD2353 LOPEZ RODRIGUEZ	11.064,56
C ECONOMIA CAM (ALFONSO NOVALES)	11.040,51
CS02010-20702	11.033,55
RELOGABLE, S.L. (79/2012)	11.032,48
CTQ2012-33272 MENENDEZ RAMOS JOSE CARLOS	11.011,47
UNIÓN GENERAL DE TRABAJADORES (101/2012)	11.001,71
BIO2010-22146 J	10.994,44
CGL2010-20134-C02-01	10.988,24
FUNDOSA TELESERVICIOS(453/07) A	10.967,22
CÁTEDRA HILL'S -HCV (ALFONSO RODRIGUEZ)	10.919,72
BANKINTER	10.895,10
MUESTRAS (JUAN L MARTIN-VIVALDI)	10.875,26
COMMISSARIAT A L'ENERGIE ATOMIQUE (393/2 RD12/0043/0032 FERNANDEZ-TRESGUERRES	10.855,50
FUND. CASA DEL CORAZÓN SOC. ESP. CARDI	10.849,98
IMEX CLINIC S.L. (33/2013)	10.819,03
MEPIAL SAS (131/2011)	10.800,00
SAF2012-33180 VICENTE LOPEZ ANGELES	10.800,00
GEISTLICH PHARMA AG (409/2007)	10.799,20
2507 CARMEN CAMARA	10.792,40
00207-2 MUSEOLOGIA Y MUSEOGRAFIA	10.781,26
MARIA BUSTELO	10.752,00
RD06/015/0005 MANUEL BENITO	10.725,00
REPSOL YPF, S.A. (143/2012)	10.710,11
Asistencia Tecnológica Medicambiental S	10.699,04
SAF2009-12671	10.675,63
CT06-018505 CRISTINA MONTIEL	10.641,76
CSD2009-00038-II	10.639,41
GENOVATE	10.615,87
GEISTLICH PHARMA, AG (328/2011)	10.607,85
SPHERE REVILLA CASTRO JUAN CARLOS	10.601,68
MINIST.AGRICULTURA, ALIMENTACIÓN Y MEDIO	10.563,51
CDPV5 FFI2011-26969	10.555,37
NAVANTIA, S.A. (362/2011)	10.530,00
AE-F1/10-17229 ROBERTO MARTINEZ	10.508,21
CONV AGL2011-30442-C02-02 GONZALO PAJARE	10.501,51
ALCALIBER I+D+i, S.L.(279/2012)	10.500,00
CTQ2007-60913 GARCIA-COCHOA SORIA FELIX	10.495,29
VODAFONE ESPAÑA	10.485,62
Primer paso. Identifica las señales de q	10.473,65
MINISTERIO DE AGRICUL. ALIMENTACIÓN Y M.	10.466,92
CEDEX 202/03 (ROMERO SALVADOR ARTURO)	10.435,56
TSI-020100-2009-254	10.359,65
PUEBLA Y ESTÉLLEZ (274.08) ALMODOVAR PER	10.356,38
MINISTERIO DE DEFENSA (150/2009)	10.284,29
FMM 2012	10.251,19
MAPA (257/07) SANCHEZ VIZCAINOS RGUEZ	10.242,68
ICEX 2009	10.232,67
COMUNIDAD DE MADRID (Jº LUIS GRAÑA GOMEZ	10.227,77
CTQ2010-20831	10.220,47
GOBIERNO DE ARAGÓN (178/2012)	10.146,81
MUNICI 2011	10.117,78
FMM 2011	10.114,16
ESVV 2012	10.113,68
S2010/BMD-2308 GUZMAN PASTOR	10.106,57
	10.049,88

INVENTARIO AL CIERRE DEL EJERCICIO 2013

F.G.U.C.M.

EDU2010-17367	10.036,35
CGL2007-30818-E GARCIA HERRERA RICARDO	10.000,00
PR7/13-18883	10.000,00
OTROS CONTRATOS CON SALDOS < 10.000 EUROS	5.001.520,44

CONTRATOS NO COBRADOS 1.612.761,49

ESTA PARTIDA CORRESPONDE, A LOS SALDOS A 31 DE DICIEMBRE, DE LA CONTRAPARTIDA EN EL PASIVO DE LA FACTURACIÓN DE CONTRATOS DE INVESTIGACIÓN Y DE BECARIOS EN EMPRESAS. UNA VEZ QUE SON COBRADOS PASAN A FORMAR PARTE DE LOS CONTRATOS EN GESTIÓN

- Remuneraciones pendientes de pago 37.901,78

AJUSTES POR PERIODIFICACION 1.798.961,55
INGRESOS ANTICIPADOS 1.798.961,55

OTRAS PARTIDAS DEL BALANCE

DESCRIPCIÓN	VALOR CONTABLE
<u>PATRIMONIO NETO</u>	7.342.621,67
<u>FONDOS PROPIOS</u>	5.450.622,73
CAPITAL SOCIAL	7.157.959,36
RESERVAS	4.390.514,42
RESULTADOS NEGATIVOS DE EJERCICIOS ANTERIORES	- 6.137.009,26
PERDIDAS Y GANANCIAS	42.158,21
<u>SUBVENCIONES, DONACIONES Y LEGADOS RECIBIDOS</u>	1.888.998,94
SUBVENCIONES OFICIALES DE CAPITAL	1.888.998,94



BEGONA AISA PEÑO
EL SECRETARIO



JOSÉ CARRILLO MENENDEZ
V.Bº DEL PRESIDENTE