



Universidad Complutense de Madrid

Resultados del Cuestionario de la satisfacción del pdi (Curso académico 2013-2014)

Centro: Facultad de Farmacia

Titulación: MÁSTER EN ANÁLISIS SANITARIOS

Número de encuestados: 15 Participación: 28,30% (Cálculo basado en datos aproximados)

Pregunta	Total	1	3	5	7	9	Ns/Nc	Desviación Típica	Media	
		2	4	6	8	10				
1. Su formación académica tiene relación con la/s asignatura/s que imparte	15	0,00% 0,00%	0,00% 0,00%	0,00% 0,00%	0,00% 0,00%	6,67% 93,30%	0,00%	0,25	9,93	
2. Fondos bibliográficos para el estudio	15	0,00% 0,00%	0,00% 0,00%	13,30% 13,33%	6,67% 20,00%	26,67% 20,00%	0,00%	1,69	7,93	
3. Se tiene en cuenta la formación del profesorado en la asignación de docencia	14	0,00% 0,00%	0,00% 0,00%	6,70% 6,67%	6,67% 6,67%	33,33% 33,30%	6,67%	1,54	8,64	
4. Distribución de la carga docente entre clases teóricas y prácticas	15	0,00% 0,00%	0,00% 0,00%	13,30% 20,00%	0,00% 20,00%	33,33% 13,30%	0,00%	1,68	7,80	
5. Metodologías docentes	15	0,00% 0,00%	0,00% 0,00%	20,00% 0,00%	13,33% 20,00%	33,33% 13,30%	0,00%	1,67	7,87	
6. Mecanismos de coordinación de esta Titulación	15	0,00% 0,00%	0,00% 0,00%	6,70% 6,67%	6,67% 20,00%	26,67% 33,30%	0,00%	1,50	8,53	
7. Apoyo del Centro en las tareas de gestión de la actividad docente	15	0,00% 0,00%	0,00% 0,00%	0,00% 6,67%	20,00% 33,33%	33,33% 6,70%	0,00%	1,02	8,13	
8. Instalaciones y recursos didácticos para impartir la docencia	15	0,00% 0,00%	0,00% 0,00%	13,30% 6,67%	6,67% 40,00%	26,67% 6,70%	0,00%	1,42	7,80	
9. Aprovechamiento de las tutorías por los/as alumnos/as	15	6,70% 6,70%	20,00% 13,30%	0,00% 13,33%	20,00% 6,67%	13,33% 0,00%	0,00%	2,49	5,27	
10. Grado de implicación del alumnado	15	6,70% 0,00%	0,00% 13,30%	6,70% 13,33%	13,33% 33,33%	6,67% 6,70%	0,00%	2,24	6,60	



Universidad Complutense de Madrid

Resultados del Cuestionario de la satisfacción del pdi (Curso académico 2013-2014)

Centro: Facultad de Farmacia

Titulación: MÁSTER EN ANÁLISIS SANITARIOS

Número de encuestados: 15 Participación: 28,30% (Cálculo basado en datos aproximados)

Pregunta	Total	1 2	3 4	5 6	7 8	9 10	Ns/Nc	Desviación Típica	Media	▯▯▯▯▯▯▯▯▯▯▯▯▯▯▯▯▯▯ 0 10
11. Utilidad del Campus Virtual para la actividad docente	15	0,00% 0,00%	0,00% 0,00%	0,00% 0,00%	6,67% 13,33%	26,67% 53,30%	0,00%	0,93	9,27	▯▯▯▯▯▯▯▯▯▯▯▯▯▯▯▯▯▯
12. Colaboración del PAS	13	0,00% 0,00%	0,00% 13,30%	6,70% 0,00%	13,33% 13,33%	13,33% 26,70%	13,33%	2,15	7,77	▯▯▯▯▯▯▯▯▯▯▯▯▯▯▯▯▯▯
13. Organización de los horarios docentes de las diferentes asignaturas	14	0,00% 0,00%	0,00% 0,00%	6,70% 6,67%	0,00% 6,67%	33,33% 40,00%	6,67%	1,51	8,86	▯▯▯▯▯▯▯▯▯▯▯▯▯▯▯▯▯▯
14. Satisfacción con la actividad docente desarrollada	15	0,00% 0,00%	0,00% 0,00%	0,00% 0,00%	13,33% 20,00%	40,00% 26,70%	0,00%	0,98	8,80	▯▯▯▯▯▯▯▯▯▯▯▯▯▯▯▯▯▯
15. Califica de 1 a 10 el nivel de conocimiento que consideras tener sobre la Titulación	14	0,00% 0,00%	0,00% 0,00%	6,70% 0,00%	6,67% 13,33%	33,33% 33,30%	6,67%	1,37	8,79	▯▯▯▯▯▯▯▯▯▯▯▯▯▯▯▯▯▯
16. Califica de 1 a 10 el nivel de conocimientos que crees tener sobre la labor desempeñada en la Titulación del resto de profesores	13	13,30% 0,00%	6,67% 0,00%	6,70% 0,00%	6,67% 13,33%	20,00% 20,00%	13,33%	3,20	6,92	▯▯▯▯▯▯▯▯▯▯▯▯▯▯▯▯▯▯



Universidad Complutense de Madrid

Resultados del Cuestionario de la satisfacción del pdi (Curso académico 2013-2014)

Centro: Facultad de Farmacia

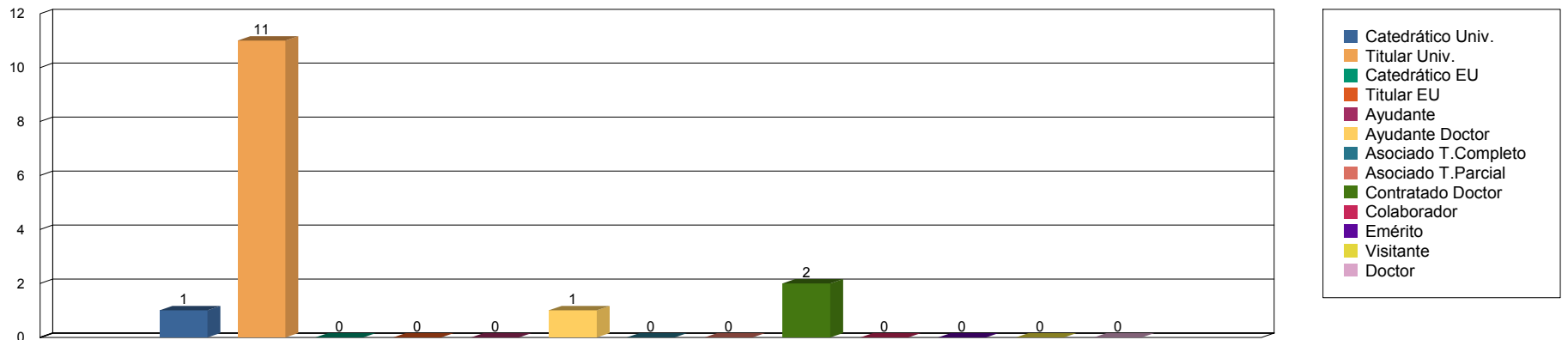
Titulación: MÁSTER EN ANÁLISIS SANITARIOS

Número de encuestados: 15

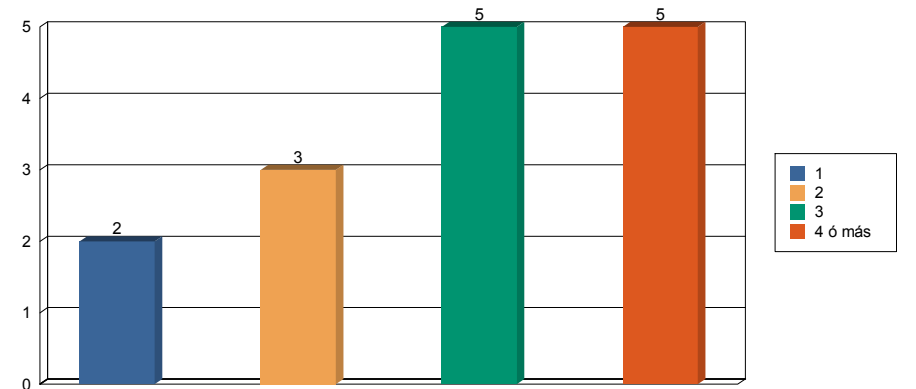
Media de experiencia docente universitaria (en nº de años): 27,93

Desviación: 9,62

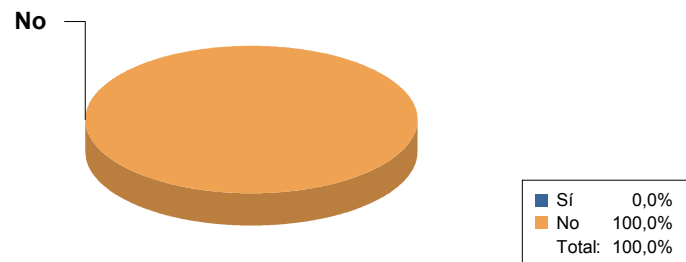
Categoría



Nº de titulaciones del EEES en las que imparte docencia



Interino





Universidad Complutense de Madrid

Resultados del Cuestionario de la satisfacción del pdi (Curso académico 2013-2014)

Centro: Facultad de Farmacia

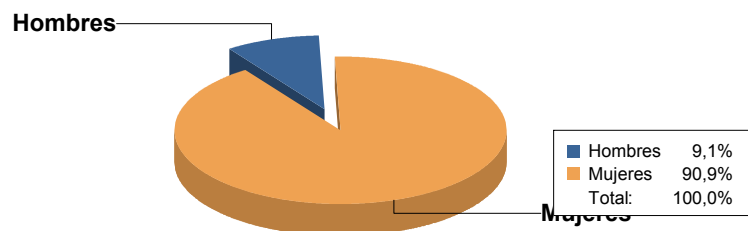
Titulación: MÁSTER EN ANÁLISIS SANITARIOS

Número de encuestados: 15

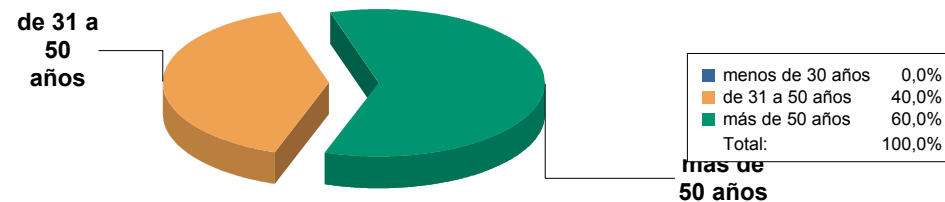
Media de experiencia docente universitaria (en nº de años): 27,93

Desviación: 9,62

Sexo



Edad



Porcentaje de asistencia de alumnos por grupo

