

GUÍA DOCENTIA-UCM PARA EL PROFESORADO

Curso 2019-2020



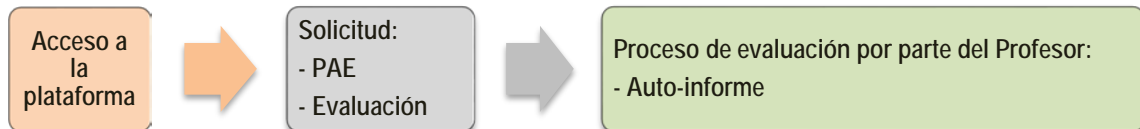
UNIVERSIDAD
COMPLUTENSE
MADRID

ÍNDICE

1.- Objetivo de la guía.....	2
2.- Navegadores de internet recomendados	2
3.- Acceso a la aplicación informática	2
4.- Presentación de solicitudes	3
4.1.- Plan Anual de Encuestas (PAE)	3
4.1.1.- Selección de asignaturas	3
4.2.- Modelos de evaluación	6
5.- Cumplimentación del auto-informe docente.....	9
5.1.- Auto-informe del Programa DOCENTIA-UCM	9
5.2.- Auto-informe del Programa Docencia en vías de extinción.....	9

1.- Objetivo de la guía

En esta guía se describen las actividades que tendrá que realizar el profesor para participar en el Programa de Evaluación de la Actividad Docente del Profesorado de la Universidad Complutense de Madrid (DOCENTIA-UCM), que se muestran esquemáticamente en la siguiente figura.

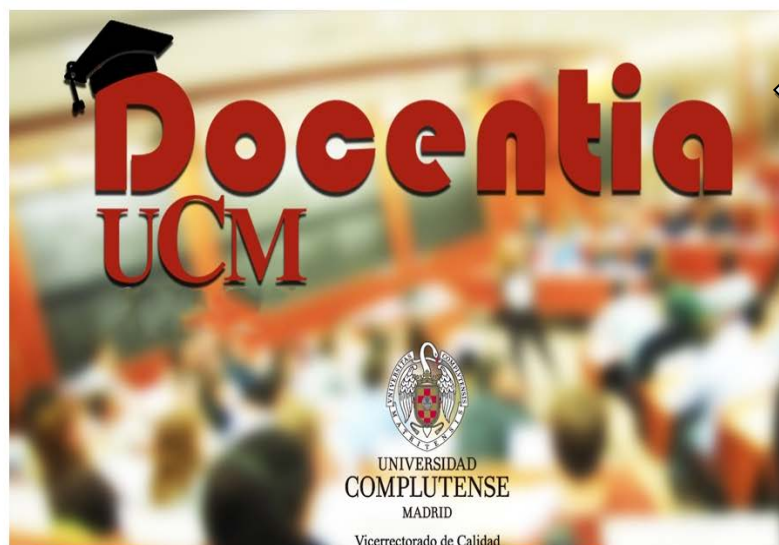


2.- Navegadores de internet recomendados

La aplicación funciona correctamente en los navegadores Internet Explorer y Google Chrome. Sea cual sea el navegador de internet que usted utilice, se recomienda actualizar a la última versión.

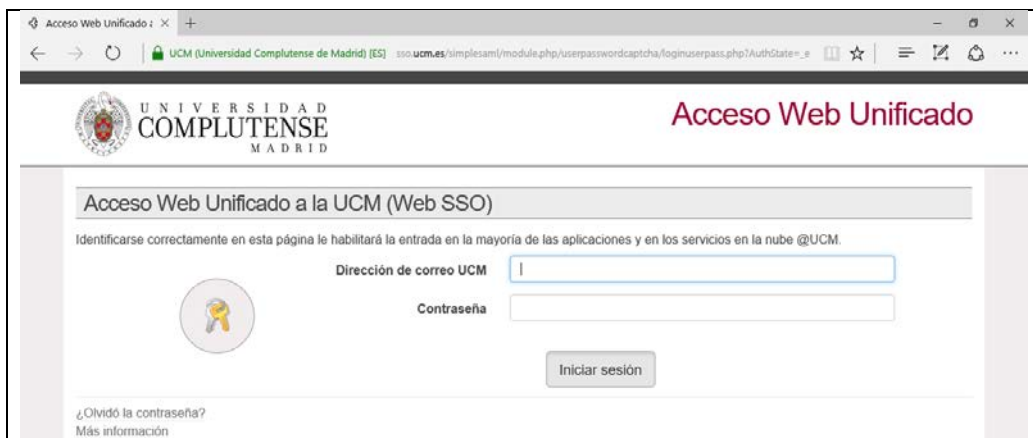
3.- Acceso a la aplicación informática

La inscripción en el Programa se hace vía Web a través de la plataforma DOCENTIA de la UCM (accesible desde el siguiente enlace: <https://docentia.ucm.es>).



Haga clic aquí o aquí.

A continuación, introduzca su dirección de correo electrónico de la UCM y contraseña y pulse el botón “**INICIAR SESIÓN**”.



The screenshot shows a web browser window with the URL `https://www.ucm.es/simplesaml/module.php/userpasswordcaptcha/loginuserpass.php?AuthState=s`. The page title is "Acceso Web Unificado" and the header includes the UCM logo and name. The main content area is titled "Acceso Web Unificado a la UCM (Web SSO)" and contains a login form with the following elements:

- A message: "Identificarse correctamente en esta página le habilitará la entrada en la mayoría de las aplicaciones y en los servicios en la nube @UCM."
- A circular icon with a key.
- A text label "Dirección de correo UCM" followed by an input field.
- A text label "Contraseña" followed by an input field.
- An "Iniciar sesión" button.
- Links for "¿Olvidó la contraseña?" and "Más información" at the bottom left.

4.- Presentación de solicitudes

Antes de presentar su solicitud, preste atención al vídeo ubicado en la página web:

<https://www.ucm.es/programadocencia>.

4.1.- Plan Anual de Encuestas (PAE)

Todo el profesorado de la UCM deberá inscribirse en el Plan Anual de Encuestas del alumnado. Haga clic en “**Plan Anual de Encuestas Profesorado**” y seleccione sus asignaturas como le indicamos a continuación.



The screenshot shows the "DOCENTIA uCm" website interface. It features a light blue header with the text "DOCENTIA uCm". Below the header, there are two main content areas with blue headers and white bodies:

- Plan Anual de Encuestas Profesorado**: Includes a bar chart icon and the text "Seleccione las asignaturas sobre las que desee que sus estudiantes le valoren."
- Resultados Docencia**: Includes a document icon and the text "Consulte y descargue los resultados de las encuestas y los informes de su evaluación Docencia, si la ha solicitado."

At the bottom left of the page, the text "DOCENTIA uCm" is repeated.

4.1.1.- Selección de asignaturas

En la próxima ventana se le mostrarán las distintas asignaturas/actividades docentes y grupos que GEA recoge que se pueden incorporar al proceso de evaluación.

Una asignatura/actividad docente y grupo sólo es evaluable si cumple simultáneamente estas dos condiciones: (a) que usted imparta al menos 1,5 créditos y (b) a los mismos 5 estudiantes o más.

Para las actividades seleccionadas, elija el periodo de encuestas sólo si su asignatura/actividad docente es anual.

En esta pantalla, el campo de créditos impartidos es modificable. Se pueden revisar los créditos que la aplicación ofrece por defecto, que son los correspondientes a los grabados en la actividad principal. Si además se imparten otras actividades (p.e. grupos de prácticas), el profesor puede escribir el número total de créditos que imparte en esa asignatura/grupo.

DOCENTIA uCm

Curso Académico 2019-2020

Paso 1 de 2: Selección de asignaturas/grupos para encuesta
2: Modalidad Docente

Complete los datos de las asignaturas evaluables de las que quiera ser encuestado.
 Recuerde que:

- Algunos tipos de actividades docentes no son evaluables en Docentia y por ello no se le mostrarán (p.e. TFG, TFM, Practicum)
- Tampoco se consideran evaluables las asignaturas/grupos en las que imparta menos de 1,5 créditos o tengan menos de 5 alumnos matriculados.
- Las asignaturas/grupos no matriculables aparecen inicialmente con 0 alumnos. Puede seleccionarlos igualmente, pues antes de la apertura del plazo de encuesta se asignarán los alumnos correspondientes

No olvide completar el campo SELECCIONE ENCUESTA

ASIGNATURA / GRUPO	Nº ALUMNOS	CREDITOS IMPARTO	PERIODO ENCUESTA	SELECCIONE ENCUESTA
MÉTODOS DE INVESTIGACIÓN EDUCATIVA / M2	82	3,00	noviembre-diciembre ▼	<input type="checkbox"/>
TÉCNICAS AVANZADAS DE ANÁLISIS DE DATOS / T6	7	4,50	marzo-mayo ▼	<input type="checkbox"/>

Para completar su solicitud debe seleccionar la MODALIDAD DOCENTE

Guardar y Salir
Salir sin Guardar
Guardar y Continuar

*Guardar y Salir almacena los cambios y vuelve al menú principal. Permite completar y/o modificar la solicitud posteriormente.
 *Salir sin Guardar sale de la pantalla al menú principal sin almacenar los cambios. Permite completar y/o modificar la solicitud posteriormente.
 *Guardar y Continuar almacena los cambios y avanza al Paso 2 Selección de Modalidad Docente.

- DOCENTIA uCm

Por ejemplo, si este profesor además de 3 créditos de teoría (actividad principal) imparte 1,5 créditos a cada uno de los dos grupos de prácticas que son división del grupo total anterior, editaría el campo “Créditos imparto” para registrar 6 créditos (véase la pantalla siguiente).

Curso Académico 2019-2020

Paso 1 de 2: Selección de asignaturas/grupos para encuesta
2: Modalidad Docente

Complete los datos de las asignaturas evaluables de las que quiera ser encuestado.
 Recuerde que:

- Algunos tipos de actividades docentes no son evaluables en Docentia y por ello no se le mostrarán (p.e. TFG, TFM, Practicum)
- Tampoco se consideran evaluables las asignaturas/grupos en las que imparta menos de 1,5 créditos o tengan menos de 5 alumnos matriculados.
- Las asignaturas/grupos no matriculables aparecen inicialmente con 0 alumnos. Puede seleccionarlos igualmente, pues antes de la apertura del plazo de encuesta se asignarán los alumnos correspondientes

No olvide completar el campo SELECCIONE ENCUESTA

ASIGNATURA / GRUPO	Nº ALUMNOS	CREDITOS IMPARTO	PERIODO ENCUESTA	SELECCIONE ENCUESTA
MÉTODOS DE INVESTIGACIÓN EDUCATIVA / M2	82	6,00	noviembre-diciembre ▼	<input checked="" type="checkbox"/>
TÉCNICAS AVANZADAS DE ANÁLISIS DE DATOS / T6	7	4,50	marzo-mayo ▼	<input type="checkbox"/>

Para completar su solicitud debe seleccionar la MODALIDAD DOCENTE

Guardar y Salir
Salir sin Guardar
Guardar y Continuar

*Guardar y Salir almacena los cambios y vuelve al menú principal. Permite completar y/o modificar la solicitud posteriormente.
 *Salir sin Guardar sale de la pantalla al menú principal sin almacenar los cambios. Permite completar y/o modificar la solicitud posteriormente.
 *Guardar y Continuar almacena los cambios y avanza al Paso 2 Selección de Modalidad Docente.

DOCENTIA uCm

Como caso excepcional pueden aparecerle actividades no matriculables con cero alumnos. Puede seleccionarlas. Estos se asignarán posteriormente por su centro para que puedan ser encuestados.

DOCENTIA uCm

Curso Académico 2019-2020

Paso 1 de 2: Selección de asignaturas/grupos para encuesta → 2: Modalidad Docente

Complete los datos de las asignaturas evaluables de las que quiera ser encuestado.
Recuerde que:

- Algunos tipos de actividades docentes no son evaluables en Docentia y por ello no se le mostrarán (p.e. TFG, TFM, Practicum)
- Tampoco se consideran evaluables las asignaturas/grupos en las que imparta menos de 1,5 créditos o tengan menos de 5 alumnos matriculados.
- Las asignaturas/grupos no matriculables aparecen inicialmente con 0 alumnos. Puede seleccionarlos igualmente, pues antes de la apertura del plazo de encuesta se asignarán los alumnos correspondientes.

No olvide completar el campo SELECCIONE ENCUESTA.

ASIGNATURA / GRUPO	Nº ALUMNOS	CREDITOS IMPARTO	PERIODO ENCUESTA	SELECCIONE ENCUESTA
ENFERMEDADES PARASITARIAS / A	116	1,50	noviembre-diciembre	<input type="checkbox"/>
ENFERMEDADES PARASITARIAS / SEMB10	0	2,40	noviembre-diciembre	<input type="checkbox"/>
PARASITOLOGÍA / LCP4	0	2,40	marzo-mayo	<input type="checkbox"/>
PARASITOLOGÍA / LCP7	0	2,40	marzo-mayo	<input type="checkbox"/>

Para completar su solicitud debe seleccionar la MODALIDAD DOCENTE

*"Guardar y Salir" almacena los cambios y vuelve al menú principal. Permite completar y/o modificar la solicitud posteriormente.
*"Salir sin Guardar" sale de la pantalla al menú principal sin almacenar los cambios. Permite completar y/o modificar la solicitud posteriormente.
*"Guardar y Continuar" almacena los cambios y avanza al Paso 2: Selección de Modalidad Docente.

- DOCENTIA uCm

Es posible que le aparezca alguna asignatura con el siguiente símbolo: /*, como resultado de agregar los créditos correspondientes a varias actividades que por sí solas no cumplen el requisito mínimo de créditos pero que conjuntamente, si son impartidas al menos a los mismos 5 alumnos, sí son evaluables. En el caso de seleccionarla, usted siempre deberá consignar el número de créditos (igual o superior a 1,5) que en su caso imparta al menos a los mismos 5 alumnos. El centro deberá posteriormente proporcionar el listado de alumnado al que se debe enviar la encuesta, esto es, el conjunto de alumnado que recibe al menos 1,5 créditos de docencia en esa asignatura por parte del profesor.

DOCENTIA uCm

Curso Académico 2019-2020

Paso 1 de 2: Selección de asignaturas/grupos para encuesta → 2: Modalidad Docente

Complete los datos de las asignaturas evaluables de las que quiera ser encuestado.
Recuerde que:

- Algunos tipos de actividades docentes no son evaluables en Docentia y por ello no se le mostrarán (p.e. TFG, TFM, Practicum)
- Tampoco se consideran evaluables las asignaturas/grupos en las que imparta menos de 1,5 créditos o tengan menos de 5 alumnos matriculados.
- Las asignaturas/grupos no matriculables aparecen inicialmente con 0 alumnos. Puede seleccionarlos igualmente, pues antes de la apertura del plazo de encuesta se asignarán los alumnos correspondientes.

No olvide completar el campo SELECCIONE ENCUESTA.

ASIGNATURA / GRUPO	Nº ALUMNOS	CREDITOS IMPARTO	PERIODO ENCUESTA	SELECCIONE ENCUESTA
FUNDAMENTOS DE QUÍMICA Y ANÁLISIS QUÍMICO / **	0	0,00	marzo-mayo	<input type="checkbox"/>
QUÍMICA / A	48	3,20	noviembre-diciembre	<input type="checkbox"/>
QUÍMICA / A	0	1,60	noviembre-diciembre	<input type="checkbox"/>
QUÍMICA APLICADA A LA BIOLOGÍA / D	89	3,50	noviembre-diciembre	<input type="checkbox"/>
QUÍMICA APLICADA A LA BIOLOGÍA / D1	0	2,10		<input type="checkbox"/>
QUÍMICA APLICADA A LA BIOLOGÍA / E5	0	1,50		<input type="checkbox"/>
QUÍMICA ORGÁNICA / B	0	2,70	marzo-mayo	<input type="checkbox"/>

Para completar su solicitud debe seleccionar la MODALIDAD DOCENTE

*"Guardar y Salir" almacena los cambios y vuelve al menú principal. Permite completar y/o modificar la solicitud posteriormente.
*"Salir sin Guardar" sale de la pantalla al menú principal sin almacenar los cambios. Permite completar y/o modificar la solicitud posteriormente.
*"Guardar y Continuar" almacena los cambios y avanza al Paso 2: Selección de Modalidad Docente.

Nótese que puede seleccionar todas las actividades evaluables que se muestran y se recomienda elegir al menos el 50 % de las mismas¹.

Recuerde que podrá modificar las asignaturas con las que participa en el Plan Anual de Encuestas hasta que finalice el período de presentación de solicitudes.

Una vez elegidas las asignaturas, pulse el botón “Guardar y Continuar” para seguir con la presentación de su solicitud.

La participación en el Plan Anual de Encuestas de los estudiantes es obligatoria y los resultados tienen un gran peso en la evaluación del docente. Cada año obtendrá los resultados de las encuestas con las valoraciones de sus estudiantes, sin embargo, estos resultados no constituyen por sí mismos un certificado de evaluación. Podrá obtener el certificado de evaluación sólo cuando en la presente solicitud se acoja a la evaluación. Para ello, lea el siguiente apartado.

En el supuesto de que este año no se vaya a evaluar (bien porque recibió recientemente una evaluación vigente por tres cursos o porque aún no tenga los dos cursos previos de encuestas de los estudiantes que son necesarios), únicamente participará en el Plan Anual de Encuestas y los resultados de las mismas se almacenarán año tras año para ser considerados cuando se someta a evaluación, por primera vez o al término de periodo de vigencia de su última evaluación.

4.2.- Modelos de evaluación

En este paso deberá indicar si sólo participa en el Plan Anual de Encuestas o si, además, va a evaluarse. Existen dos modelos de evaluación (Programa DOCENTIA-UCM y Programa Docencia en extinción). El modelo que le corresponde le tiene pre-asignado en la aplicación, dependiendo de si cumple los requisitos para participar o no en el Programa DOCENTIA-UCM.

- Participación en el DOCENTIA-UCM.

Se incorporará a esta modalidad el profesorado que cumpla con alguno de los cuatro conjuntos de criterios establecidos a continuación:

1. Haber participado en el Plan Anual de Encuestas en los dos cursos inmediatamente anteriores (2017-2018 y 2018-2019), teniendo resultados de al menos una encuesta válida sobre la actividad docente en cada uno de los dos cursos.

¹ En el conjunto del periodo de evaluación del Programa DOCENTIA-UCM (tres años) el profesor deberá someter a evaluación un mínimo del 50% de su docencia evaluable (que se corresponda con la definición de la docencia evaluable en el programa). Si el profesor aspira a la categoría “Excelente” deberá someter al menos el 65% de su docencia evaluable en dicho periodo.

2. Haber participado en el programa Docentia en extinción en los dos cursos inmediatamente anteriores (2017-2018 y 2018-2019), obteniendo un informe final al completar todo el proceso.
3. Haber participado en el Programa Docentia en extinción en el curso 2017-2018, obteniendo un informe final al completar todo el proceso; y en el Plan Anual de Encuestas en el curso 2018-2019, teniendo resultados de al menos una encuesta válida sobre su actividad docente.
4. Haber participado en el Plan Anual de Encuestas en el curso 2017-2018 (teniendo resultados de al menos una encuesta válida sobre su actividad docente) y en el Programa Docentia en extinción en el curso 2018-2019 (obteniendo un informe final al completar todo el proceso).

Los profesores que en los cursos 2017-2018 o 2018-2019 hubieran estado exentos de su participación en Docentia, no hubieran participado en el programa o tuvieran PAE no válido, la evaluación se completará con los resultados de las encuestas o de la evaluación del curso académico 2016-2017, si las tuvieran.

Al final del proceso obtendrá un certificado de evaluación válido durante tres años.

- **Participación en el Docentia en extinción.**

Podrán participar en este Programa los profesores que, no cumpliendo los requisitos para la participación en el modelo de evaluación DOCENTIA-UCM, precisen realizar la evaluación para ser acreditados por la ANECA o por las Agencias Autonómicas o lo precisen como requisito asociado a procesos de promoción.

Al final del proceso, obtendrá un certificado de evaluación válido durante un año.

Si no precisa dicha evaluación marque **“Este curso sólo participaré en el plan de encuestas”**.

Nota: Si en el curso 2017/2018 o 2018/2019 participó en el Programa DOCENTIA-UCM y obtuvo una evaluación al menos positiva, este año sólo debe participar en el Plan Anual de Encuestas. Para ello, haga clic en **“Este curso sólo participaré en el plan de encuestas”**.

DOCENTIA uCm

1. Selección Asignaturas Paso 2 de 2. Selección de tipo de participación en Docencia y envío de solicitud

Usted no debe volver a solicitar evaluación DOCENTIA-UCM hasta el curso 2020-2021.
Hasta entonces, no deje de participar en el plan anual de encuestas.

Este curso sólo participaré en el plan de encuestas

Salir sin Guardar

DOCENTIA uCm

Para finalizar correctamente la inscripción, en la siguiente pantalla deberá pulsar el botón **“CONFIRMAR”**. Una vez presentada su solicitud, recibirá un correo electrónico.

DOCENTIA uCm

- DOCENTIA uCm

Atención: Este proceso cierra la tramitación de la solicitud. Recibirá un mail con la solicitud definitiva.

Cancelar
Continuar

Si desea ver su historial individual de participación en Docencia, deberá acceder al menú **“Resultados Docencia”** (ver pantallas de ejemplo a continuación).

EJERCICIO	ESTADO	NOTA	TRIENAL
2016-2017	PAE Válido		
Ver Detalle			
Volver			

DOCENTIA uCm

EJERCICIO	ESTADO	NOTA	TRIENAL
2016-2017	Docencia UCM	EXCELENTE	EXCELENTE
2015-2016	Docencia Extinción	MUY POSITIVA	
2014-2015	Docencia Extinción	MUY POSITIVA	
Ver Detalle			
Volver			

- DOCENTIA uCm

5.- Cumplimentación del auto-informe docente

Si al presentar su solicitud solicitó evaluación de su actividad docente según el Programa DOCENTIA-UCM o el Programa Docentia en extinción, deberá cumplimentar el auto-informe del profesor cuando se le solicite.

Desde la Oficina para la Calidad se enviará un mensaje para informarle sobre el período en el que tendrá que acceder de nuevo a la aplicación informática para realizar su auto-informe docente.

El proceso de evaluación no podrá completarse sin el auto-informe del profesor.

5.1.- Auto-informe del Programa DOCENTIA-UCM

Desde la plataforma DOCENTIA en la URL <https://docentia.ucm.es> y, una vez identificado, seleccione **“Auto-informe del profesor”**.

Se presentarán los tres componentes del auto-informe que tiene necesariamente que completar:

- Cuestionario cuantitativo de evaluación
- Cuestionario cualitativo de autoevaluación
- Méritos docentes acreditados

Tiene una descripción precisa de los componentes del auto-informe en la convocatoria y en la documentación del Programa DOCENTIA-UCM. Recomendamos encarecidamente la lectura de los anexos II, III y IV de dicha convocatoria, accesible desde www.ucm.es/programadocentia. **En el anexo IV se detallan las rúbricas de codificación del cuestionario cualitativo de autoevaluación del profesor. Conocerlas le ayudará a elaborar un buen auto-informe.**

Cuando quiera almacenar los cambios realizados en el auto-informe, pulse **“GUARDAR”**. Siempre que se encuentre dentro del plazo establecido para completar el auto-informe, podrá acceder a la aplicación informática para incluir nueva información y/o modificar la ya introducida.

Para enviar su auto-informe, pulse el botón **“PRESENTAR”**. Tras presentar el auto-informe, no podrá modificarlo.

5.2.- Auto-informe del Programa Docentia en extinción

Desde la plataforma DOCENTIA en la URL <https://docentia.ucm.es> y, una vez identificado, seleccione **“Auto-informe del profesor”**.

Conteste a las preguntas del cuestionario y posteriormente pulse **“ENVIAR”**. Tras enviar el auto-informe, no podrá modificarlo.

Una vez enviado el auto-informe, ha completado las fases necesarias para la evaluación de su actividad docente.

Para cualquier aclaración, puede contactar con la Oficina para la Calidad de la UCM a través del correo electrónico docentia@ucm.es, o los teléfonos 91 394 1832 / 91 394 7179.