

ALUMNADO EXTRANJERO DE LA UCM POR TIPO DE ESTUDIO, TIPO DE CENTRO Y SEXO. CURSO 2018-2019

VALORES ABSOLUTOS

TIPO DE CENTRO	TOTAL		GRADO		DOCTORADO		MÁSTER UNIVERSITARIO	
	T	M	T	M	T	M	T	M
FACULTADES	7.057	4.599	4.223	2.850	1.274	720	1.560	1.029
CENTROS ADSCRITOS	160	128	110	85	-	-	50	43
OTROS CENTROS	52	37	-	-	31	23	21	14
TOTAL	7.269	4.764	4.333	2.935	1.305	743	1.631	1.086

ALUMNADO EXTRANJERO DE LA UCM POR TIPO DE ESTUDIO, TIPO DE CENTRO Y SEXO. CURSO 2018-2019

VALORES PORCENTUALES (SOBRE ESTUDIANTES MATRICULADOS)

TIPO DE CENTRO	TOTAL		GRADO		DOCTORADO		MÁSTER UNIVERSITARIO	
	T	M	T	M	T	M	T	M
FACULTADES	10,9	11,6	8,1	7,2	21,0	1,8	23,4	2,6
CENTROS ADSCRITOS	2,5	3,3	1,9	2,2	-	-	7,3	1,1
OTROS CENTROS	77,6	84,1	-	-	79,5	52,3	75,0	31,8
TOTAL	10,2	10,9	6,1	6,7	1,8	1,7	2,3	2,5

ALUMNADO EXTRANJERO DE GRADO DE LA UCM POR TIPO DE CENTRO, NACIONALIDAD Y SEXO. CURSO 2018-2019 ⁽¹⁾

VALORES ABSOLUTOS

TIPO DE CENTRO	TOTAL		UNIÓN EUROPEA		RESTO EUROPA		AMÉRICA DEL NORTE		RESTO AMÉRICA		ÁFRICA		ASIA		OCEANÍA	
	T	M	T	M	T	M	T	M	T	M	T	M	T	M	T	M
FACULTADES	4.223	2.850	1.357	952	220	171	18	9	974	666	273	189	1.381	863	-	-
CENTROS ADSCRITOS	110	85	43	33	4	3	1	1	52	42	4	2	6	4	-	-
TOTAL	4.333	2.935	1.400	985	224	174	19	10	1.026	708	277	191	1.387	867	-	-

ALUMNADO EXTRANJERO DE DOCTORADO DE LA UCM POR TIPO DE CENTRO, NACIONALIDAD Y SEXO. CURSO 2018-2019 ⁽¹⁾

VALORES ABSOLUTOS

TIPO DE CENTRO	TOTAL		UNIÓN EUROPEA		RESTO EUROPA		AMÉRICA DEL NORTE		RESTO AMÉRICA		ÁFRICA		ASIA		OCEANÍA	
	T	M	T	M	T	M	T	M	T	M	T	M	T	M	T	M
FACULTADES	1.274	720	243	155	34	30	31	14	704	336	36	12	225	172	1	1
OTROS CENTROS	31	23	-	-	-	-	-	-	28	21	2	1	1	1	-	-
TOTAL	1.305	743	243	155	34	30	31	14	732	357	38	13	226	173	1	1

ALUMNADO EXTRANJERO DE MÁSTER UNIVERSITARIO DE LA UCM POR TIPO DE CENTRO, NACIONALIDAD Y SEXO. CURSO 2018-2019 ⁽¹⁾

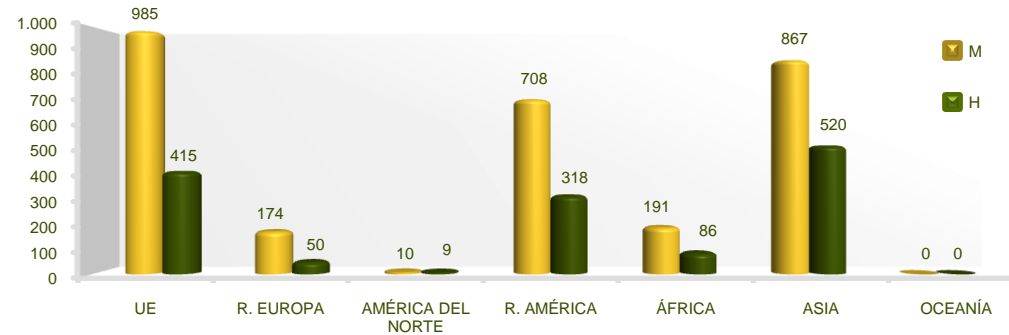
VALORES ABSOLUTOS

TIPO DE CENTRO	TOTAL		UNIÓN EUROPEA		RESTO EUROPA		AMÉRICA DEL NORTE		RESTO AMÉRICA		ÁFRICA		ASIA		OCEANÍA	
	T	M	T	M	T	M	T	M	T	M	T	M	T	M	T	M
FACULTADES	1.560	1.029	305	197	47	27	26	15	652	410	34	23	494	357	2	-
CENTROS ADSCRITOS	50	43	7	6	2	2	-	-	32	27	-	-	9	8	-	-
OTROS CENTROS	21	14	1	1	-	-	1	1	10	7	-	-	9	5	-	-
TOTAL	1.631	1.086	313	204	49	29	27	16	694	444	34	23	512	370	2	-

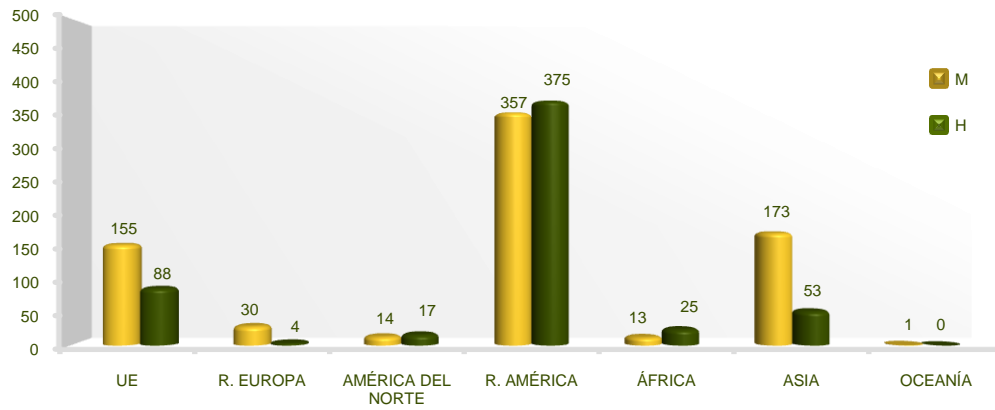
(1) Alumnado Extranjero: estudiante con nacionalidad no española que cursa estudios oficiales en la UCM (no confundir con alumnado Erasmus)

ALUMNADO EXTRANJERO DE LA UCM POR SEXO. 2018-2019

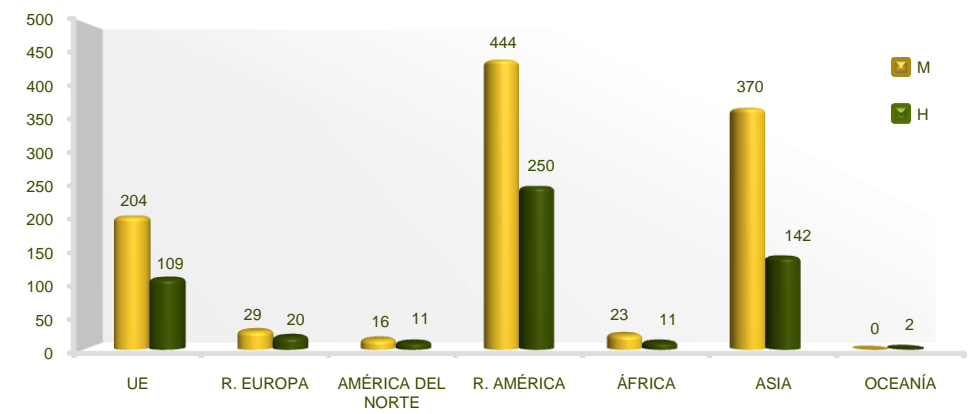
GRADO



DOCTORADO



MÁSTER UNIVERSITARIO



ALUMNADO EXTRANJERO DE GRADO DE LA UCM POR TIPO DE CENTRO, NACIONALIDAD Y SEXO. CURSO 2018-2019																	
DISTRIBUCIÓN PORCENTUAL POR NACIONALIDAD																	
TIPO DE CENTRO	TOTAL		UNIÓN EUROPEA		RESTO EUROPA		AMÉRICA DEL NORTE		RESTO AMÉRICA		ÁFRICA		ASIA		OCEANÍA		
	T	M	T	M	T	M	T	M	T	M	T	M	T	M	T	M	
FACULTADES	100,0	100,0	32,1	33,4	5,2	6,0	0,4	0,3	23,1	23,4	6,5	6,6	32,7	30,3	-	-	
CENTROS ADSCRITOS	100,0	100,0	39,1	38,8	3,6	3,5	0,9	1,2	47,3	49,4	3,6	2,4	5,5	4,7	-	-	
TOTAL	100,0	100,0	32,3	33,6	5,2	5,9	0,4	0,3	23,7	24,1	6,4	6,5	32,0	29,5	-	-	

ALUMNADO EXTRANJERO DE DOCTORADO DE LA UCM POR TIPO DE CENTRO, NACIONALIDAD Y SEXO. CURSO 2018-2019																	
DISTRIBUCIÓN PORCENTUAL POR NACIONALIDAD																	
TIPO DE CENTRO	TOTAL		UNIÓN EUROPEA		RESTO EUROPA		AMÉRICA DEL NORTE		RESTO AMÉRICA		ÁFRICA		ASIA		OCEANÍA		
	T	M	T	M	T	M	T	M	T	M	T	M	T	M	T	M	
FACULTADES	100,0	100,0	19,1	21,5	2,7	4,2	2,4	1,9	55,3	46,7	2,8	1,7	17,7	23,9	0,1	0,1	
OTROS CENTROS	100,0	100,0	-	-	-	-	-	-	90,3	91,3	6,5	4,3	3,2	4,3	-	-	
TOTAL	100,0	100,0	18,6	20,9	2,6	4,0	2,4	1,9	56,1	48,0	2,9	1,7	17,3	23,3	0,1	0,1	

ALUMNADO EXTRANJERO DE MÁSTER UNIVERSITARIO DE LA UCM POR TIPO DE CENTRO, NACIONALIDAD Y SEXO. CURSO 2018-2019																	
DISTRIBUCIÓN PORCENTUAL POR NACIONALIDAD																	
TIPO DE CENTRO	TOTAL		UNIÓN EUROPEA		RESTO EUROPA		AMÉRICA DEL NORTE		RESTO AMÉRICA		ÁFRICA		ASIA		OCEANÍA		
	T	M	T	M	T	M	T	M	T	M	T	M	T	M	T	M	
FACULTADES	100,0	100,0	19,6	19,1	3,0	2,6	1,7	1,5	41,8	39,8	2,2	2,2	31,7	34,7	0,1	-	
CENTROS ADSCRITOS	100,0	100,0	14,0	14,0	4,0	4,7	-	-	64,0	62,8	-	-	18,0	18,6	-	-	
OTROS CENTROS	100,0	100,0	4,8	7,1	-	-	4,8	7,1	47,6	50,0	-	-	42,9	35,7	-	-	
TOTAL	100,0	100,0	19,2	18,8	3,0	2,7	1,7	1,5	42,6	40,9	2,1	2,1	31,4	34,1	0,1	-	