

ALUMNADO EXTRANJERO DE LA UCM POR TIPO DE ESTUDIO, TIPO DE CENTRO Y SEXO. CURSO 2017-2018

VALORES ABSOLUTOS

TIPO DE CENTRO	TOTAL		GRADO Y TITULACIONES A EXTINGUIR		DOCTORADO		MÁSTER UNIVERSITARIO	
	T	M	T	M	T	M	T	M
FACULTADES	6.964	4.504	4.403	2.937	1.221	691	1.340	876
CENTROS ADSCRITOS	146	103	103	74	-	-	43	29
OTROS CENTROS	54	41	-	-	26	19	28	22
TOTAL	7.164	4.648	4.506	3.011	1.247	710	1.411	927

ALUMNADO EXTRANJERO DE LA UCM POR TIPO DE ESTUDIO, TIPO DE CENTRO Y SEXO. CURSO 2017-2018

VALORES PORCENTUALES (SOBRE ESTUDIANTES MATRICULADOS)

TIPO DE CENTRO	TOTAL		GRADO Y TITULACIONES A EXTINGUIR		DOCTORADO		MÁSTER UNIVERSITARIO	
	T	M	T	M	T	M	T	M
FACULTADES	10,7	11,3	8,3	8,9	21,1	21,7	20,8	22,8
CENTROS ADSCRITOS	2,3	2,7	1,8	2,1	-	-	6,2	7,0
OTROS CENTROS	58,1	61,2	-	-	63,4	65,5	53,8	57,9
TOTAL	10,0	10,6	7,7	8,3	21,4	22,1	19,7	21,6

ALUMNADO EXTRANJERO DE GRADO Y TITULACIONES A EXTINGUIR (LICENCIATURAS Y DIPLOMATURAS) DE LA UCM POR TIPO DE CENTRO, NACIONALIDAD Y SEXO. CURSO 2017-2018 ⁽¹⁾

VALORES ABSOLUTOS

TIPO DE CENTRO	TOTAL		UNIÓN EUROPEA		RESTO EUROPA		AMÉRICA DEL NORTE		RESTO AMÉRICA		ÁFRICA		ASIA		OCEANÍA	
	T	M	T	M	T	M	T	M	T	M	T	M	T	M	T	M
FACULTADES	4.403	2.937	1.317	940	229	174	20	8	1.081	729	269	191	1.487	895	-	-
CENTROS ADSCRITOS	103	74	36	26	2	1	1	1	54	39	4	2	6	5	-	-
TOTAL	4.506	3.011	1.353	966	231	175	21	9	1.135	768	273	193	1.493	900	-	-

ALUMNADO EXTRANJERO DE DOCTORADO DE LA UCM POR TIPO DE CENTRO, NACIONALIDAD Y SEXO. CURSO 2017-2018 ⁽¹⁾

VALORES ABSOLUTOS

TIPO DE CENTRO	TOTAL		UNIÓN EUROPEA		RESTO EUROPA		AMÉRICA DEL NORTE		RESTO AMÉRICA		ÁFRICA		ASIA		OCEANÍA	
	T	M	T	M	T	M	T	M	T	M	T	M	T	M	T	M
FACULTADES	1.221	691	227	137	34	29	29	14	646	304	45	16	239	190	1	1
OTROS CENTROS	26	19	-	-	-	-	-	-	24	18	2	1	-	-	-	-
TOTAL	1.247	710	227	137	34	29	29	14	670	322	47	17	239	190	1	1

ALUMNADO EXTRANJERO DE MÁSTER UNIVERSITARIO DE LA UCM POR TIPO DE CENTRO, NACIONALIDAD Y SEXO. CURSO 2017-2018 ⁽¹⁾

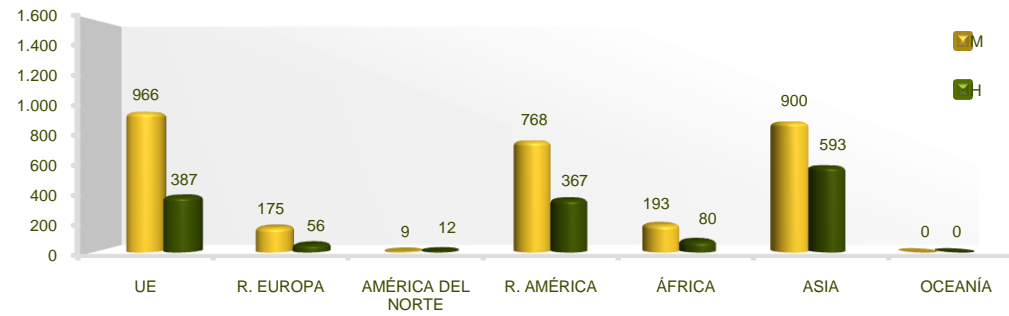
VALORES ABSOLUTOS

TIPO DE CENTRO	TOTAL		UNIÓN EUROPEA		RESTO EUROPA		AMÉRICA DEL NORTE		RESTO AMÉRICA		ÁFRICA		ASIA		OCEANÍA	
	T	M	T	M	T	M	T	M	T	M	T	M	T	M	T	M
FACULTADES	1.340	876	282	186	43	29	31	15	558	360	17	13	409	273	-	-
CENTROS ADSCRITOS	43	29	11	6	1	1	-	-	29	20	-	-	2	2	-	-
OTROS CENTROS	28	22	7	5	-	-	1	1	10	7	-	-	10	9	-	-
TOTAL	1.411	927	300	197	44	30	32	16	597	387	17	13	421	284	-	-

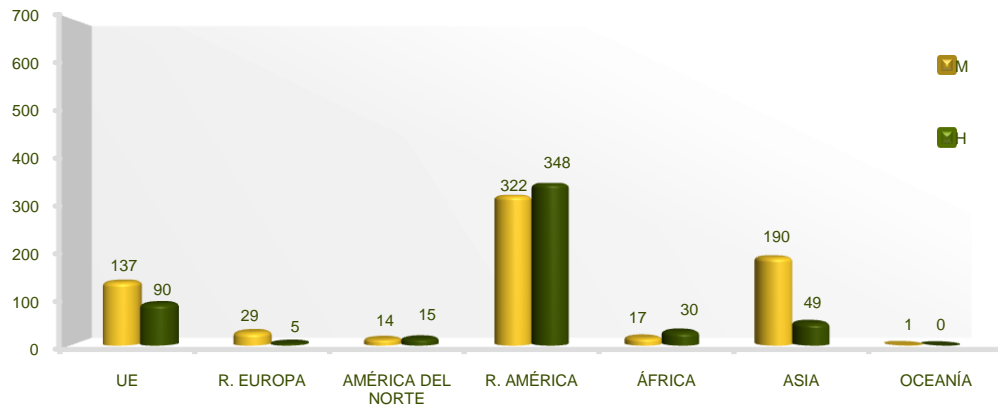
(1) Alumnado Extranjero: estudiante con nacionalidad no española que cursa estudios oficiales en la UCM (no confundir con alumnado Erasmus)

ALUMNADO EXTRANJERO DE LA UCM POR SEXO. 2017-2018

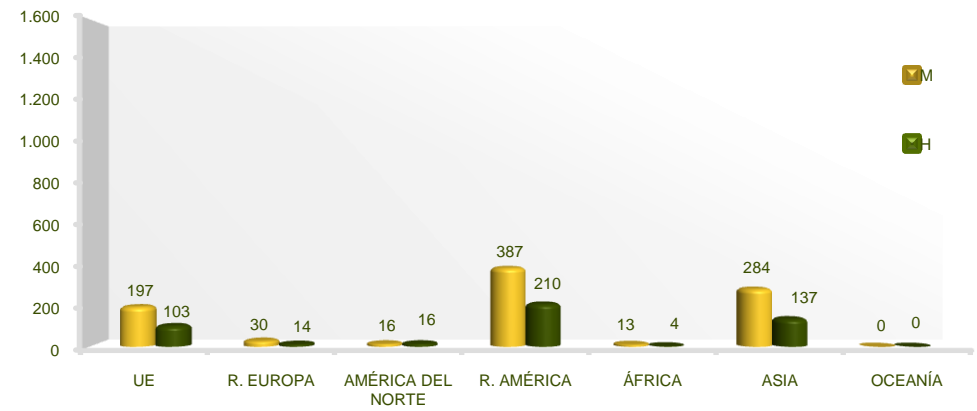
GRADO Y TITULACIONES A EXTINGUIR



DOCTORADO



MÁSTER UNIVERSITARIO



ALUMNADO EXTRANJERO DE GRADO Y TITULACIONES A EXTINGUIR (LICENCIATURAS Y DIPLOMATURAS) DE LA UCM POR TIPO DE CENTRO, NACIONALIDAD Y SEXO. CURSO 2017-2018																	
DISTRIBUCIÓN PORCENTUAL POR NACIONALIDAD																	
TIPO DE CENTRO	TOTAL		UNIÓN EUROPEA		RESTO EUROPA		AMÉRICA DEL NORTE		RESTO AMÉRICA		ÁFRICA		ASIA		OCEANÍA		
	T	M	T	M	T	M	T	M	T	M	T	M	T	M	T	M	
FACULTADES	100,0	100,0	29,9	32,0	5,2	5,9	0,5	0,3	24,6	24,8	6,1	6,5	33,8	30,5	-	-	
CENTROS ADSCRITOS	100,0	100,0	35,0	35,1	1,9	1,4	1,0	1,4	52,4	52,7	3,9	2,7	5,8	6,8	-	-	
TOTAL	100,0	100,0	30,0	32,1	5,1	5,8	0,5	0,3	25,2	25,5	6,1	6,4	33,1	29,9	-	-	

ALUMNADO EXTRANJERO DE DOCTORADO DE LA UCM POR TIPO DE CENTRO, NACIONALIDAD Y SEXO. CURSO 2017-2018																	
DISTRIBUCIÓN PORCENTUAL POR NACIONALIDAD																	
TIPO DE CENTRO	TOTAL		UNIÓN EUROPEA		RESTO EUROPA		AMÉRICA DEL NORTE		RESTO AMÉRICA		ÁFRICA		ASIA		OCEANÍA		
	T	M	T	M	T	M	T	M	T	M	T	M	T	M	T	M	
FACULTADES	100,0	100,0	18,6	19,8	2,8	4,2	2,4	2,0	52,9	44,0	3,7	2,3	19,6	27,5	0,1	0,1	
OTROS CENTROS	100,0	100,0	-	-	-	-	-	-	92,3	94,7	7,7	5,3	-	-	-	-	
TOTAL	100,0	100,0	18,2	19,3	2,7	4,1	2,3	2,0	53,7	45,4	3,8	2,4	19,2	26,8	0,1	0,1	

ALUMNADO EXTRANJERO DE MÁSTER UNIVERSITARIO DE LA UCM POR TIPO DE CENTRO, NACIONALIDAD Y SEXO. CURSO 2017-2018																	
DISTRIBUCIÓN PORCENTUAL POR NACIONALIDAD																	
TIPO DE CENTRO	TOTAL		UNIÓN EUROPEA		RESTO EUROPA		AMÉRICA DEL NORTE		RESTO AMÉRICA		ÁFRICA		ASIA		OCEANÍA		
	T	M	T	M	T	M	T	M	T	M	T	M	T	M	T	M	
FACULTADES	100,0	100,0	21,0	21,2	3,2	3,3	2,3	1,7	41,6	41,1	1,3	1,5	30,5	31,2	-	-	
CENTROS ADSCRITOS	100,0	100,0	25,6	20,7	2,3	3,4	-	-	67,4	69,0	-	-	4,7	6,9	-	-	
OTROS CENTROS	100,0	100,0	25,0	22,7	-	-	3,6	4,5	35,7	31,8	-	-	35,7	40,9	-	-	
TOTAL	100,0	100,0	21,3	21,3	3,1	3,2	2,3	1,7	42,3	41,7	1,2	1,4	29,8	30,6	-	-	