

ALUMNADO EXTRANJERO DE LA UCM POR TIPO DE ESTUDIO, TIPO DE CENTRO Y SEXO. CURSO 2016-2017

VALORES ABSOLUTOS

TIPO DE CENTRO	TOTAL		GRADO Y TITULACIONES A EXTINGUIR		DOCTORADO		MÁSTER UNIVERSITARIO	
	T	M	T	M	T	M	T	M
FACULTADES	7.576	4.834	4.835	3.162	1.376	785	1.365	887
CENTROS ADSCRITOS	177	124	143	105	-	-	34	19
OTROS CENTROS	31	18	-	-	7	4	24	14
TOTAL	7.784	4.976	4.978	3.267	1.383	789	1.423	920

ALUMNADO EXTRANJERO DE LA UCM POR TIPO DE ESTUDIO, TIPO DE CENTRO Y SEXO. CURSO 2016-2017

VALORES PORCENTUALES (SOBRE ESTUDIANTES MATRICULADOS)

TIPO DE CENTRO	TOTAL		GRADO Y TITULACIONES A EXTINGUIR		DOCTORADO		MÁSTER UNIVERSITARIO	
	T	M	T	M	T	M	T	M
FACULTADES	11,2	11,7	8,7	9,3	21,8	22,2	22,8	24,8
CENTROS ADSCRITOS	2,7	3,1	2,4	2,8	-	-	6,1	7,1
OTROS CENTROS	56,4	54,5	-	-	87,5	100,0	51,1	48,3
TOTAL	10,5	11,0	8,1	8,6	21,9	22,3	21,6	23,8

ALUMNADO EXTRANJERO DE GRADO Y TITULACIONES A EXTINGUIR (LICENCIATURAS Y DIPLOMATURAS) DE LA UCM POR TIPO DE CENTRO, NACIONALIDAD Y SEXO. CURSO 2016-2017 ⁽¹⁾																
VALORES ABSOLUTOS																
TIPO DE CENTRO	TOTAL		UNIÓN EUROPEA		RESTO EUROPA		AMÉRICA DEL NORTE		RESTO AMÉRICA		ÁFRICA		ASIA		OCEANÍA	
	T	M	T	M	T	M	T	M	T	M	T	M	T	M	T	M
FACULTADES	4.835	3.162	1.351	952	244	175	25	11	1.256	843	306	204	1.652	976	1	1
CENTROS ADSCRITOS	143	105	52	41	7	7	-	-	58	43	14	6	12	8	-	-
TOTAL	4.978	3.267	1.403	993	251	182	25	11	1.314	886	320	210	1.664	984	1	1

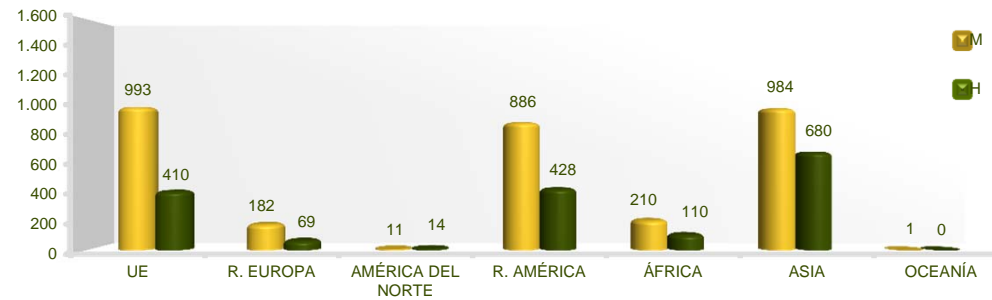
ALUMNADO EXTRANJERO DE DOCTORADO DE LA UCM POR TIPO DE CENTRO, NACIONALIDAD Y SEXO. CURSO 2016-2017 ⁽¹⁾																
VALORES ABSOLUTOS																
TIPO DE CENTRO	TOTAL		UNIÓN EUROPEA		RESTO EUROPA		AMÉRICA DEL NORTE		RESTO AMÉRICA		ÁFRICA		ASIA		OCEANÍA	
	T	M	T	M	T	M	T	M	T	M	T	M	T	M	T	M
FACULTADES	1.376	785	273	172	46	40	32	17	745	354	46	21	234	181	-	-
OTROS CENTROS	7	4	-	-	-	-	-	-	6	4	1	-	-	-	-	-
TOTAL	1.383	789	273	172	46	40	32	17	751	358	47	21	234	181	-	-

ALUMNADO EXTRANJERO DE MÁSTER UNIVERSITARIO DE LA UCM POR TIPO DE CENTRO, NACIONALIDAD Y SEXO. CURSO 2016-2017 ⁽¹⁾																
VALORES ABSOLUTOS																
TIPO DE CENTRO	TOTAL		UNIÓN EUROPEA		RESTO EUROPA		AMÉRICA DEL NORTE		RESTO AMÉRICA		ÁFRICA		ASIA		OCEANÍA	
	T	M	T	M	T	M	T	M	T	M	T	M	T	M	T	M
FACULTADES	1.365	887	270	193	49	33	43	18	609	357	29	15	363	270	2	1
CENTROS ADSCRITOS	34	19	4	2	-	-	-	-	28	15	-	-	2	2	-	-
OTROS CENTROS	24	14	6	4	-	-	-	-	8	5	3	-	7	5	-	-
TOTAL	1.423	920	280	199	49	33	43	18	645	377	32	15	372	277	2	1

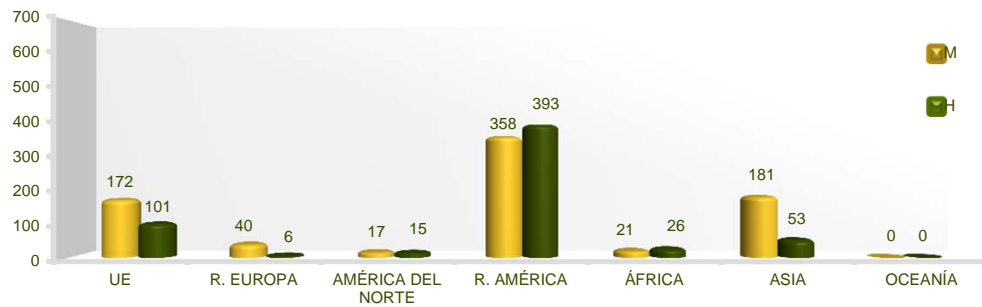
(1) Alumnado Extranjero: estudiante con nacionalidad no española que cursa estudios oficiales en la UCM (no confundir con alumnado Erasmus)

ALUMNADO EXTRANJERO DE LA UCM POR SEXO. 2016-2017

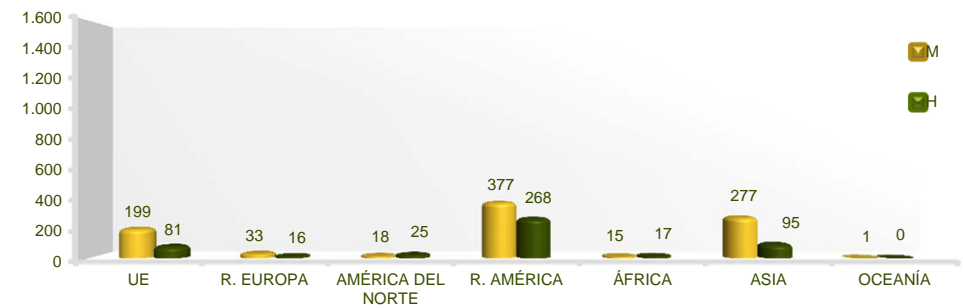
GRADO Y TITULACIONES A EXTINGUIR



DOCTORADO



MÁSTER UNIVERSITARIO



ALUMNADO EXTRANJERO DE GRADO Y TITULACIONES A EXTINGUIR (LICENCIATURAS Y DIPLOMATURAS) DE LA UCM POR TIPO DE CENTRO, NACIONALIDAD Y SEXO. CURSO 2016-2017

DISTRIBUCIÓN PORCENTUAL POR NACIONALIDAD

TIPO DE CENTRO	TOTAL		UNIÓN EUROPEA		RESTO EUROPA		AMÉRICA DEL NORTE		RESTO AMÉRICA		ÁFRICA		ASIA		OCEANÍA	
	T	M	T	M	T	M	T	M	T	M	T	M	T	M	T	M
FACULTADES	100,0	100,0	27,9	30,1	5,0	5,5	0,5	0,3	26,0	26,7	6,3	6,5	34,2	30,9	0,0	0,0
CENTROS ADSCRITOS	100,0	100,0	36,4	39,0	4,9	6,7	-	-	40,6	41,0	9,8	5,7	8,4	7,6	-	-
TOTAL	100,0	100,0	28,2	30,4	5,0	5,6	0,5	0,3	26,4	27,1	6,4	6,4	33,4	30,1	0,0	0,0

ALUMNADO EXTRANJERO DE DOCTORADO DE LA UCM POR TIPO DE CENTRO, NACIONALIDAD Y SEXO. CURSO 2016-2017

DISTRIBUCIÓN PORCENTUAL POR NACIONALIDAD

TIPO DE CENTRO	TOTAL		UNIÓN EUROPEA		RESTO EUROPA		AMÉRICA DEL NORTE		RESTO AMÉRICA		ÁFRICA		ASIA		OCEANÍA	
	T	M	T	M	T	M	T	M	T	M	T	M	T	M	T	M
FACULTADES	100,0	100,0	19,8	21,9	3,3	5,1	2,3	2,2	54,1	45,1	3,3	2,7	17,0	23,1	-	-
OTROS CENTROS	100,0	100,0	-	-	-	-	-	-	85,7	100,0	14,3	-	-	-	-	-
TOTAL	100,0	100,0	19,7	21,8	3,3	5,1	2,3	2,2	54,3	45,4	3,4	2,7	16,9	22,9	-	-

ALUMNADO EXTRANJERO DE MÁSTER UNIVERSITARIO DE LA UCM POR TIPO DE CENTRO, NACIONALIDAD Y SEXO. CURSO 2016-2017

DISTRIBUCIÓN PORCENTUAL POR NACIONALIDAD

TIPO DE CENTRO	TOTAL		UNIÓN EUROPEA		RESTO EUROPA		AMÉRICA DEL NORTE		RESTO AMÉRICA		ÁFRICA		ASIA		OCEANÍA	
	T	M	T	M	T	M	T	M	T	M	T	M	T	M	T	M
FACULTADES	100,0	100,0	19,8	21,8	3,6	3,7	3,2	2,0	44,6	40,2	2,1	1,7	26,6	30,4	0,1	0,1
CENTROS ADSCRITOS	100,0	100,0	11,8	10,5	-	-	-	-	82,4	78,9	-	-	5,9	10,5	-	-
OTROS CENTROS	100,0	100,0	25,0	28,6	-	-	-	-	33,3	35,7	12,5	-	29,2	35,7	-	-
TOTAL	100,0	100,0	19,7	21,6	3,4	3,6	3,0	2,0	45,3	41,0	2,2	1,6	26,1	30,1	0,1	0,1