

SUBDESAROLLO Y ESPERANZA EN AFRICA  
SUBSAHARIANA  
Carlos Sebastián

# LA GRAN DIVERGENCIA 1975-1995

	PIB per cápita				Tasa Anual de Crecimiento		
	1960	1975	1995	2009	1960 - 1975	1975 - 1995	1995 - 2009
<b>AFRICA SUBSAHARIANA (ASS)</b>	1 172	1 487	1 225	1 690	1.6%	<b>-1.0%</b>	2.3%
<b>LATINOAMERICA (LAT)</b>	3 759	6 283	7 126	9 253	3.4%	0.6%	1.9%
Múltiplo de ASS	<b>3.2</b>	<b>4.2</b>	<b>5.8</b>	<b>5.5</b>			
<b>SUDESTE ASIATICO (EAP)</b>	916	1 256	3 535	7 488	2.1%	5.2%	5.4%
Múltiplo de ASS	<b>0.8</b>	<b>0.8</b>	<b>2.9</b>	<b>4.4</b>			
<b>SUDESTE ASIATICO (EAP) sin CHINA</b>	1 138	1 980	5 392	7 610	3.7%	5.0%	2.5%
Múltiplo de ASS	<b>1.0</b>	<b>1.3</b>	<b>4.4</b>	<b>4.5</b>			
<b>ASIA CENTRAL (CAS)</b>	741	970	1 542	2 917	1.8%	2.3%	4.6%
Múltiplo de ASS	<b>0.6</b>	<b>0.7</b>	<b>1.3</b>	<b>1.7</b>			
<b>NORDAFRICA Y ORIENTE MEDIO (NAOP)</b>	1 638	3 342	3 778	5 243	4.8%	0.6%	2.3%
Múltiplo de ASS	<b>1.4</b>	<b>2.2</b>	<b>3.1</b>	<b>3.1</b>			

# CAUSAS DE LA GRAN DIVERGENCIA

- Distorsiones introducidas por grupos en el poder
  - Régimen de control (30 /41 países)
    - Intervención administrativa de la economía
    - Con o sin estatificación empresas
  - Política macroeconómica
    - Sobrevaluación de tipo de cambio (33/41 países)
  - Acciones distributivas (19/41)
    - Reasignación de rentas a favor de regiones o etnias
    - Saqueos (incautación de activos por grupos)

# CONSECUENCIAS DE DISTORSIONES

- Escasos incentivos → bajo o nulo crecimiento
- Desarrollo de la economía encubierta
- Códigos de conducta perversos se enquistan en la sociedad
  - Crean resistencia a reformas
- Expolio de la agricultura en la que vive la mayoría de la población

# ¿POR QUÉ SE HAN MANTENIDO LAS DISTORSIONES?

- Facilitan enormemente el control del poder
  - Provisión de bienes privados a afines en lugar de bienes públicos a electores para mantener el poder
  - Facilitan el clientelismo político
- Complemento del estrechamiento del campo político
  - Tendencia al partido único
    - En 70s y 80s solo 15% año-país sistema multipartidista

# QUIEBRA DEL ESTADO

- Crisis fiscal
  - Nulo crecimiento + economía encubierta
  - Gastos excesivos e ineficientes en países favorecidos por alza de precios de commodities
  - Caída del comercio internacional finales de los 70
- Cesa provisión de servicios y empobrecimiento de empleados públicos → corrupción y pillaje
- Empeora la gestión de tensiones regionales
- El Estado deja de cumplir sus funciones (18/41 países)

# CONFLICTOS ARMADOS Y TENSIONES ÉTNICAS

- Conflictos armados expresión de luchas por el poder
- Factores étnicos no son causa de conflictos...
- ... son banderas de enganche en la lucha por el poder
  - Ruanda y Burundi como caso paradigmático... pero no único
- Se han superado largos conflictos (Angola, Liberia y S. Leona)
  - Pero siguen otros (R.D. Congo, Sudán, Chad, Somalia)
  - E inestabilidad política teñida de violencia (Costa de Marfil, Mali, Kenia).

## AIRES DE REFORMA A PRINCIPIOS DE LOS 90

- Factores domésticos e internacionales convergen
- Procesos “constituyentes” y aumento de multipartidismo (1990-95: 50% año-país)
- Algunas reacciones violentas y aumento de la depredación
- Pero un grupo de países avanza en la reforma



# CAMBIOS EN POLITICAS E INSTITUCIONES ECONOMICAS

- Casi desaparición de Regímenes de Control y reducción de sobrevaluación y acciones redistributivas
- Mejoran los indicadores de instituciones económicas
- Nuevo siglo empieza con mejor marco económico en un grupo de países ... y elevaciones de precios de commodities

# FUERTE ACELERACION DEL CRECIMIENTO

- Por elevación de precios de commodities
- ... pero también por mejoras en instituciones económicas
  - Análisis econométrico
  - Análisis de los casos
  - Varios países con crecimiento elevado no han mejorado su relación de intercambio

# CRECIMIENTO Y RELACION DE INTERCAMBIO

	RI 2008 (2000=100)	% PIBpc 1999-2008
PAISES EMERGENTES		
Botsuana	80.6	3.5%
Etiopía	109.9	5.2%
Ghana	156.5	3.0%
Mauricio	76.2	3.4%
Mozambique	109.6	4.5%
Namibia	128.3	2.8%
Ruanda	227.1	4.6%
Suráfrica	130.2	2.7%
Tanzania	116.0	3.9%
Uganda	100.5	3.7%
Zambia	172.9	2.8%
PRODUCTORES DE PETROLEO		
Angola	251.0	8.2%
Chad	213.3	5.3%
Gabón	229.9	-0.3%
Nigeria	216.1	3.4%
Sudán	224.0	4.4%

# PAISES EMERGENTES (11)

(Población en millones)

1. Sudáfrica (49), Botsuana (2) y Mauricio (1,3)
2. Namibia (2) y Ghana (24)
3. Etiopía (85), Mozambique (22), Ruanda (11), Tanzania (41), Uganda (32) y Zambia (13)

34% de la población y el 46% del PIB de ASS

# LOCALIZACION DE EMERGENTES



# CRECIMIENTO DE EMERGENTES

	1975-1995	1995 - 2000	2000 - 2005	2005 - 2011	%RSA 2011
Botsuana	5.3%	5.1%	3.8%	1.9%	134%
Mauricio	4.0%	4.5%	2.1%	3.8%	132%
Sudáfrica	0.0%	0.4%	2.4%	2.0%	100%
Namibia	-0.7%	0.7%	3.0%	2.3%	63%
Ghana	-0.1%	1.8%	2.5%	5.2%	17%
Zambia	-4.4%	0.1%	2.4%	3.4%	15%
Tanzania	-2.1%	1.7%	4.2%	3.7%	14%
Uganda	-0.3%	2.8%	3.3%	4.4%	12%
Ruanda	-0.2%	2.2%	4.8%	4.4%	11%
Etiopia	-0.8%	1.7%	3.8%	7.2%	10%
Mozambique	-1.2%	4.5%	5.8%	4.2%	9%

# PAISES EMERGENTES

- Han eliminado completamente distorsiones
- Ocupan primeros puestos en ranking dentro de ASS:
- Han mejorado su Productividad Total de los Factores
- Han ampliado considerablemente su base exportadora: gran diversificación pocos años
- Gran penetración de TIC en primera década de siglo

# TICs EN PAISES EMERGENTES

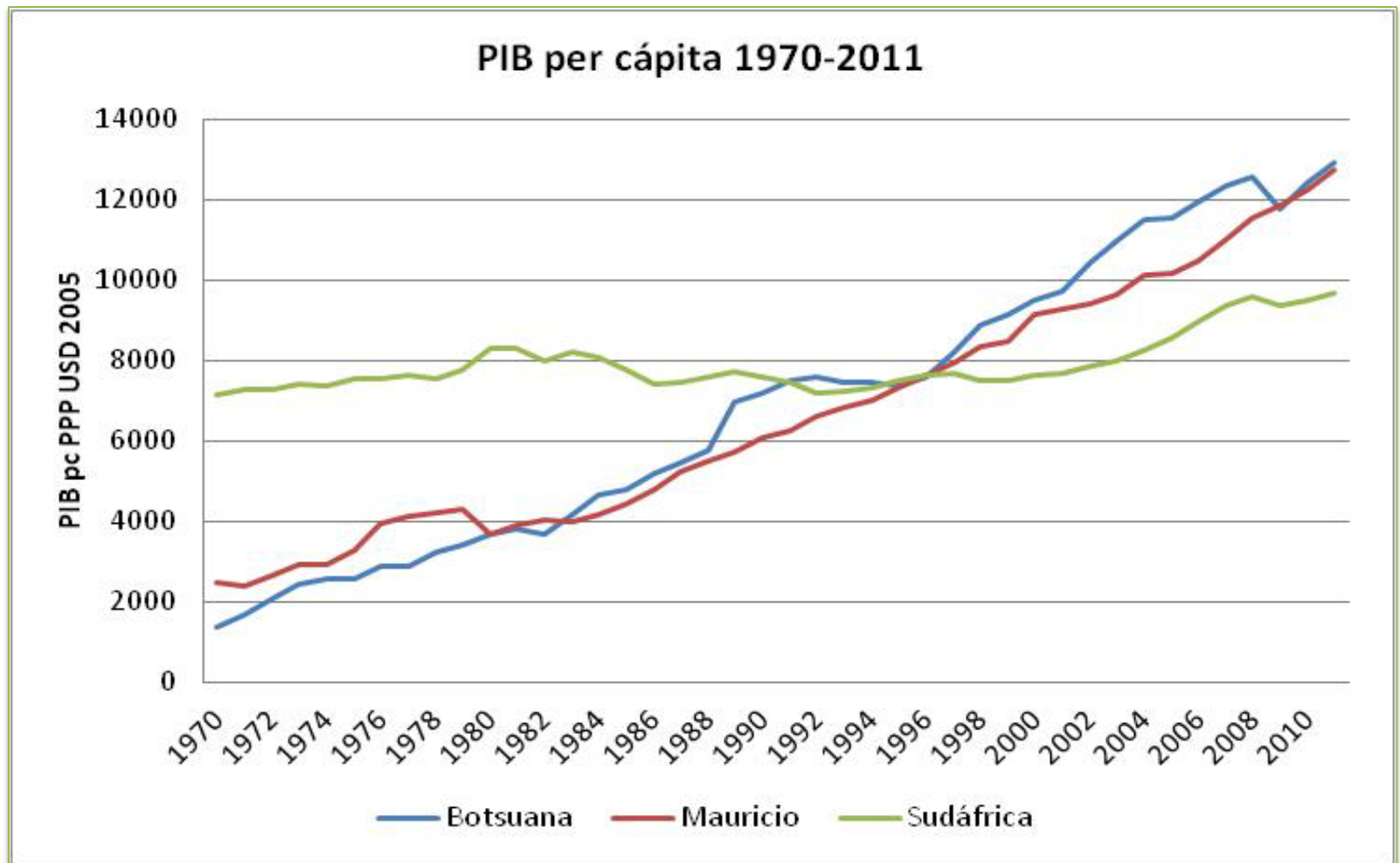
- Móviles especialmente
  - 38% de suscriptores (59% excluyendo a Etiopía)
  - 66% población con cobertura (88% excluyendo a Etiopía)
- Suscriptores de Internet
  - 4% población (6% excluyendo a Etiopía)
- Interesantes experiencias con móviles
  - M-PESA en Kenia
  - Mobil Money en Sudáfrica



# MUCHOS PROBLEMAS AUN

- Carencias de infraestructuras
  - Transporte y generación y distribución eléctrica
- Ineficiente Administración y corrupción
  - Pero todos mejor que Bolivia y Ecuador en Calidad Administración y solo Uganda peor que Bolivia y Ecuador en Corrupción
- Baja cualificación de la mano de obra
- Pobreza y alta incidencia de pandemias
- Víctimas potenciales del cambio climático
- Excesivo crecimiento demográfico
- ¿Estabilidad política sostenible en todos?

# MAURICIO Y BOTSUANA



# MAURICIO Y BOTSUANA

## Comparación marco económico

	CALIDAD ADMON.	CALIDAD REGULACION	SEGURIDAD JURIDICA	CONTROL CORRUPCION
<b>MAURICIO</b>	0.716	0.852	0.941	0.745
<b>BOTSUANA</b>	0.639	0.576	0.641	0.857
<b>ITALIA</b>	0.517	0.900	0.388	0.055

	INICIAR EMPRESA		LICENCIA OBRAS		CONTRATAR ELECTRICIDAD		EXPORTAR		RECLAMACION	
	Tiempo (días)	Coste (% PIB per cápita)	Tiempo (días)	Coste (% PIB per cápita)	Tiempo (días)	Coste (% PIB per cápita)	Tiempo (días)	Coste (US\$ / container)	Tiempo (días)	Coste (%deuda)
<b>ASS</b>	37	81	211	824	137	5 430	31	1 960	655	50
<b>Botsuana</b>	61	2	145	203	121	409	28	3 185	625	28
<b>Mauricio</b>	6	4	136	31	91	329	13	737	645	17
<b>España</b>	28	5	182	52	101	232	9	1,221	515	17

# BOTSUANA

- País extenso y poco poblado
- Desde independencia buenas instituciones políticas y económicas
  - Tradición pre-colonial + gran líder (Seretse Khama)
- Ejemplar utilización de rentas de diamantes
- Limitada diversificación de exportaciones
  - Diamantes: 60% + níquel y cobre: 80%
- Gran incidencia del sida y bolsas de pobreza resistentes
- ¿País para proyectos que abastezcan a vecinos?

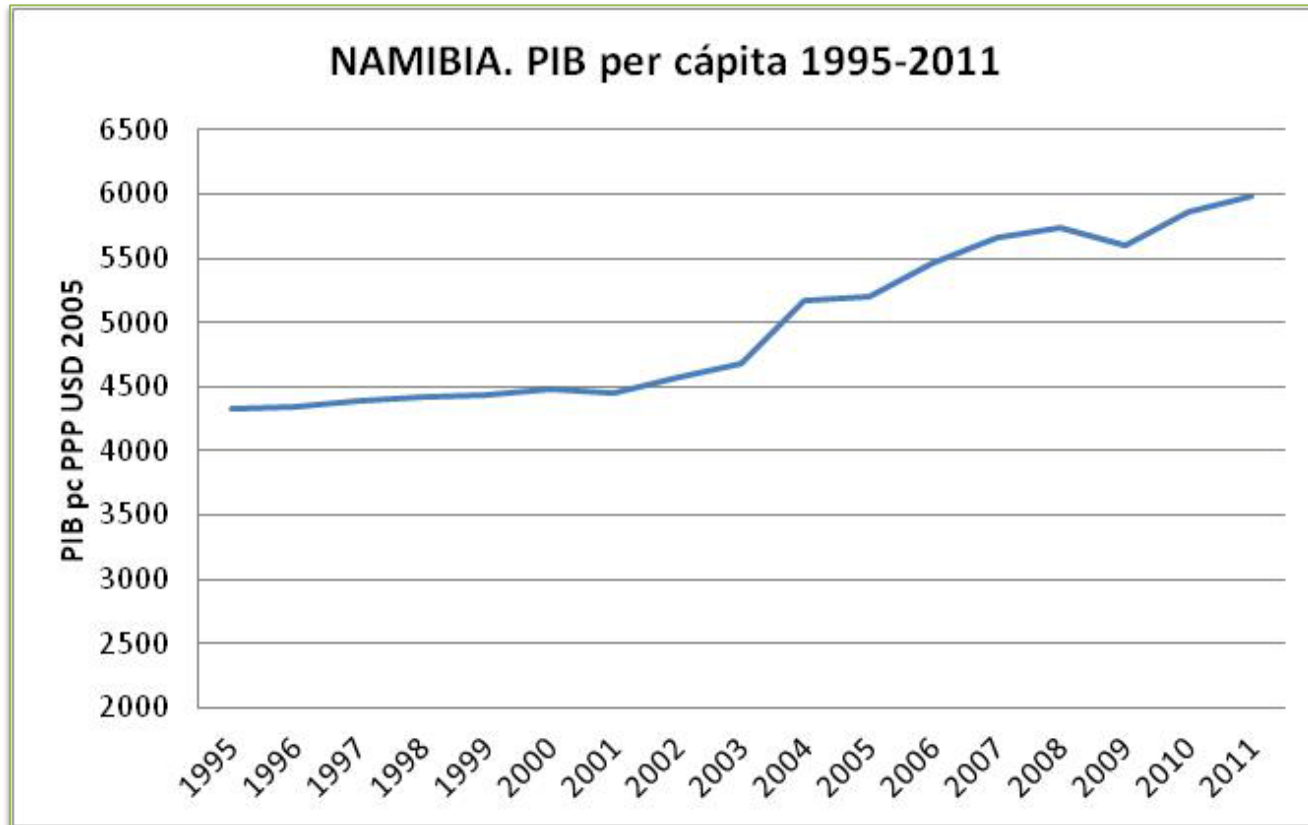
# MAURICIO

- Experiencia ejemplar de un país con adversas condiciones iniciales
- Sano desarrollo institucional, política industrial bien articulada y diversificación productiva
- Pero es una pequeña isla de 1,3 millones en el Indico

# NAMIBIA

- Se está reponiendo de experiencia del apartheid con perseverancia y bastante buen gobierno (SWAPO)
- Ha tenido dificultades para superar incertidumbres y desarrollar una clase empresarial
- Desde principios de siglo ha experimentado un gran crecimiento exportador y una notable diversificación de exportaciones y de su base productiva
- Está atrayendo FDI
- Alta incidencia de sida y bolsas de pobreza por atraso agrícola

# NAMIBIA

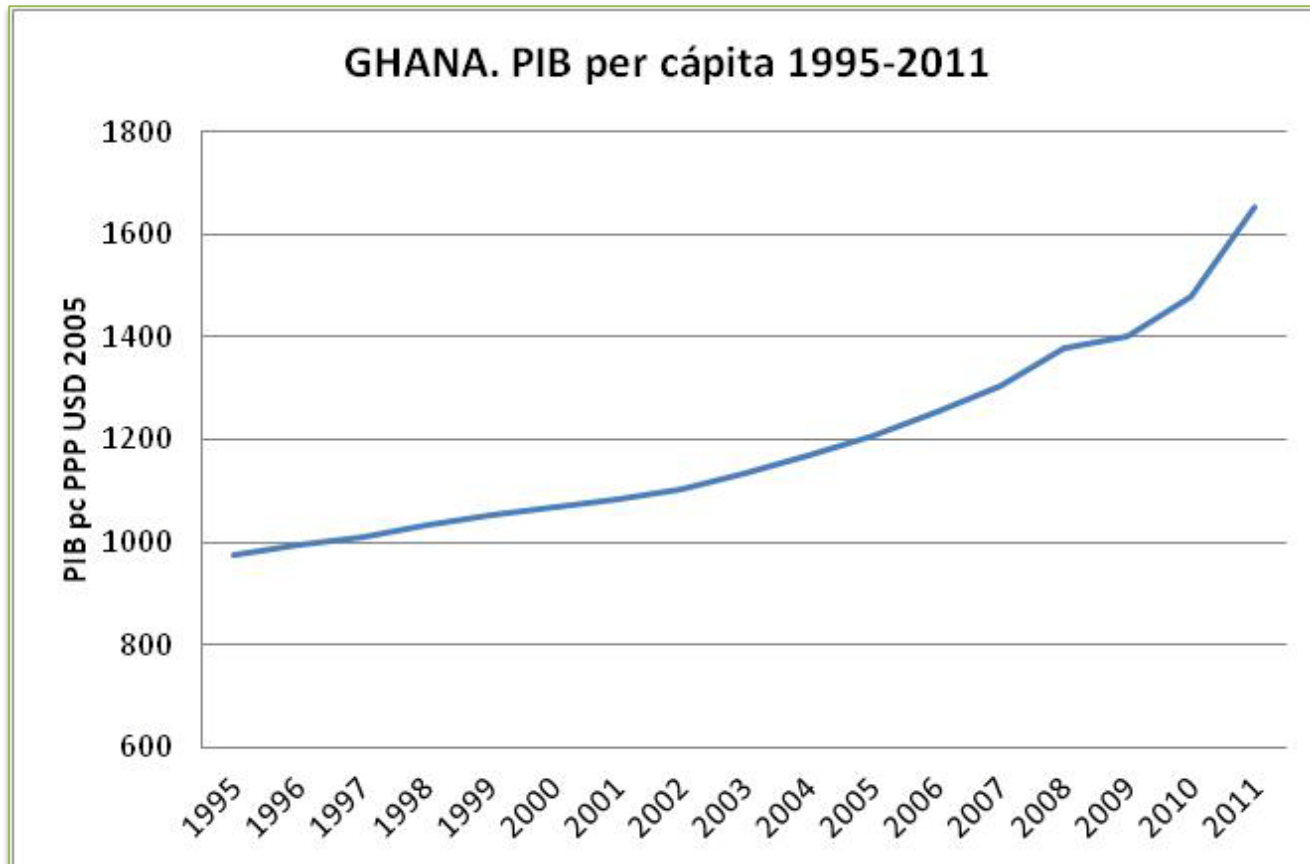


# GHANA

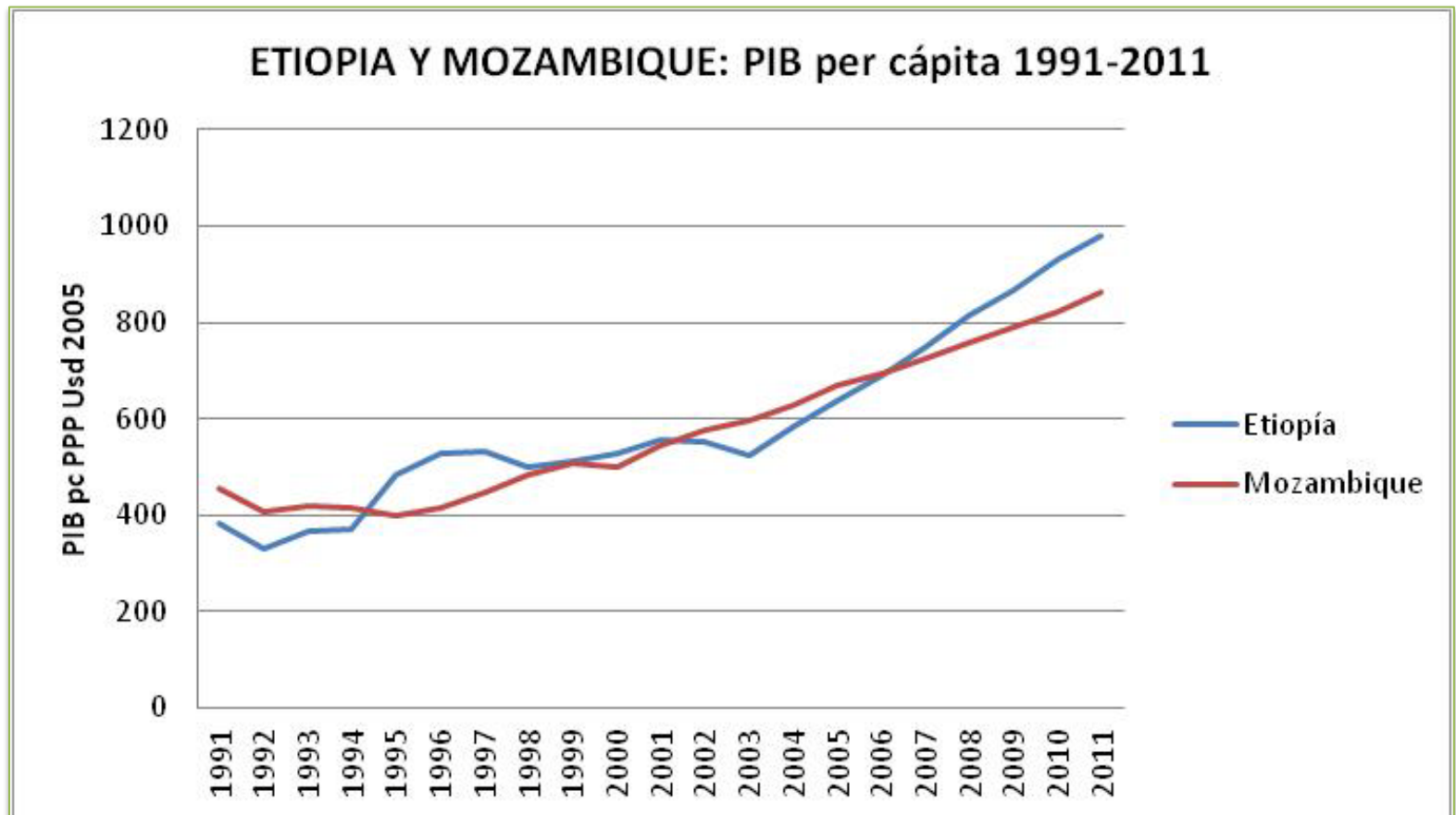
- La eterna esperanza de la Costa Oeste parece haber encontrado su senda
- Reacción lenta a reformas que se inician en 1983
  - Muchas resistencias a reformas estructurales
- Nuevo impulso reformador a finales de los 90
  - 5º país de ASS en clima empresarial
- Mantienen su importancia el oro y el cacao, pero está incrementado exports de otros productos
  - También el turismo
- 2011 inicia producción de petróleo off-shore
  - ¿Será Botsuana o Nigeria?



# GHANA



# ETIOPIA Y MOZAMBIQUE



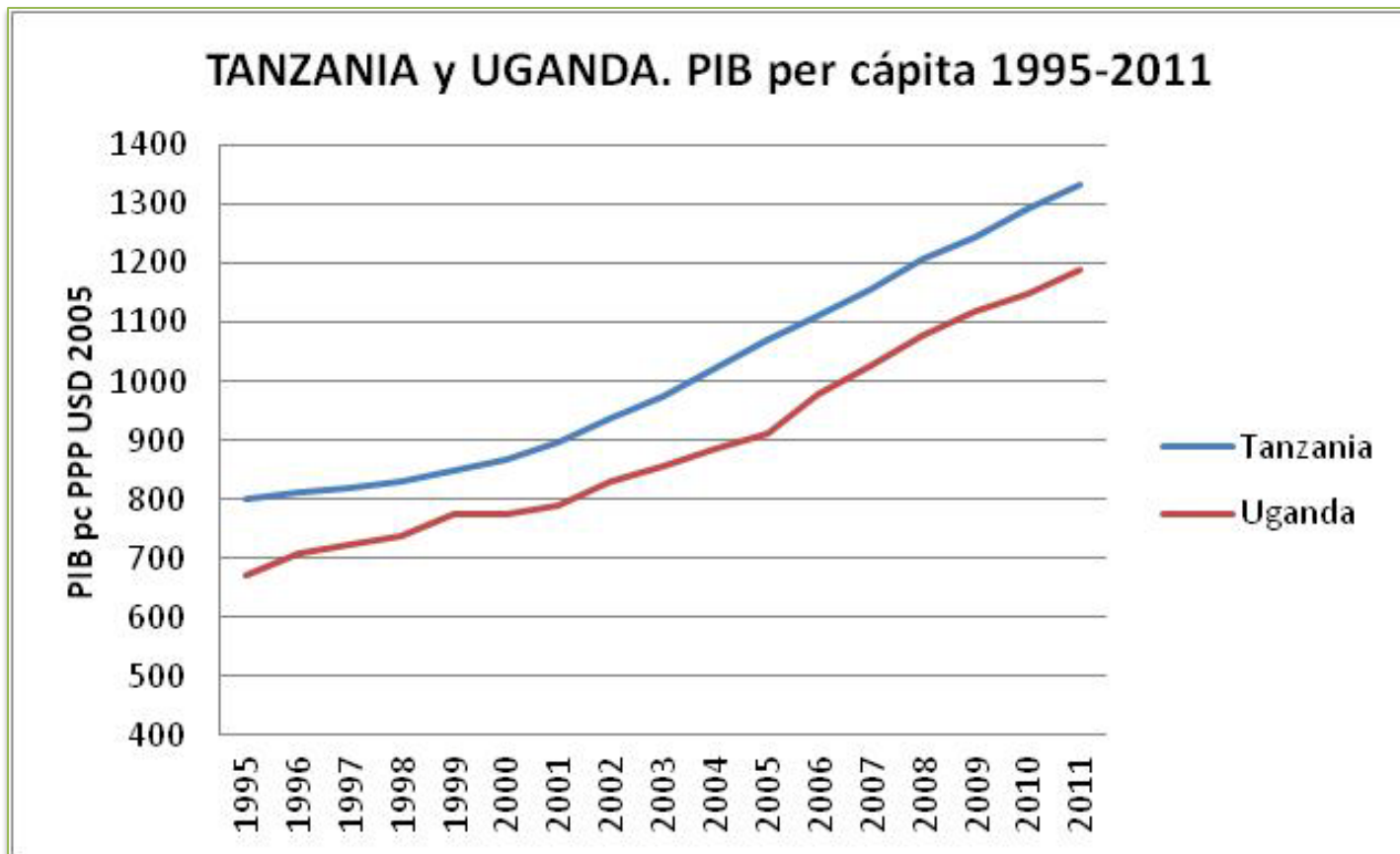
# ETIOPIA

- Régimen militar autoritario (EPRDF)
- Segundo país más poblado de ASS
- Primeras reformas tras el golpe de 1991: liberalización y fin de RC
  - Éxito transitorio ayudado por precio de café
- Nuevas reformas a principios de siglo: mejora de la administración y en la regulación
- Alto crecimiento de exportaciones y gran diversificación
  - 1995: café + 5 productos 96%; 2007: café + 17 productos 83%
  - Fuerte crecimiento del turismo (33% total exports)
- Reducción de pobreza extrema

# MOZAMBIQUE

- En 1992 se estabiliza el país y se consolidan reformas económicas iniciadas en 1986 (sucesivos gobiernos FRELIMO)
- Gran crecimiento exportaciones (1995-2010: 17% anual) con importante diversificación
  - 1995: algodón y crustáceos 79%; 2007: 80% 19 productos
  - Turismo está creciendo y manufacturas está ganado peso en PIB
- Importancia de la energía hidráulica
  - Exporta electricidad + planta aluminio (2008)
- Modelo de crecimiento: megaproyectos
- Gran aumento de FDI a partir de 1998
- Se ha descubierto importante yacimiento gas natural que se suma al que empezó a operar en 2004

# TANZANIA Y UGANDA



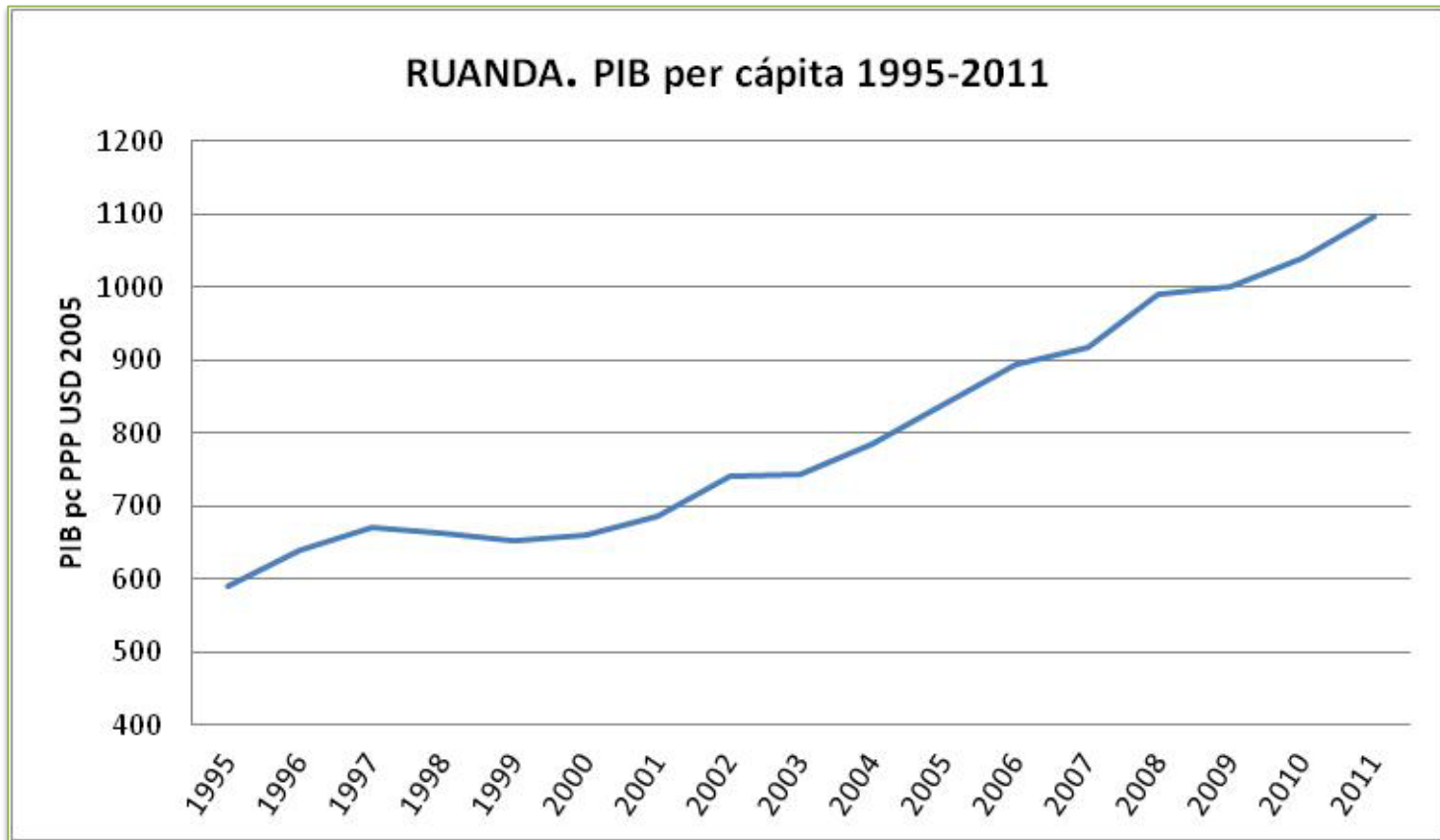
# TANZANIA

- Tardó 10 años (1985-95) en superar el modelo socialista de Nyerere; desde 1996 ha seguido mejorando en calidad de la Administración y en corrupción
- Gran crecimiento exportaciones con importante diversificación
  - En 1995 algodón+café+tabaco+frutas 60%; en 2007 25 productos 75% (metales 35%)
  - Fuerte crecimiento de turismo y exports de otros servicios
- Desarrollo de sistema bancario privado y aumento notable del gasto público
  - financiado por impuestos + ayuda + suscripción bancaria
- Pobre crecimiento del empleo por estancamiento agrícola

# UGANDA

- Inestabilidad política extrema 1966-1987
- Se ha mantenido conflicto armado en el Norte
- En 90s reformas acordadas con BM
- Fracaso de reformas agrícolas
- Fuerte crecimiento de las exportaciones y diversificación
  - 1995: café 67%; 2007: 75% 25 productos
  - Turismo ha llegado al 17% de total exports
- Reelectiones de Museveni despiertan más recelo que otras en otros países
- Corrupción alta
- Se ha descubierto importante yacimiento de petróleo en valle rio Alberto
  - ¿Botsuana o Nigeria?

# RUANDA

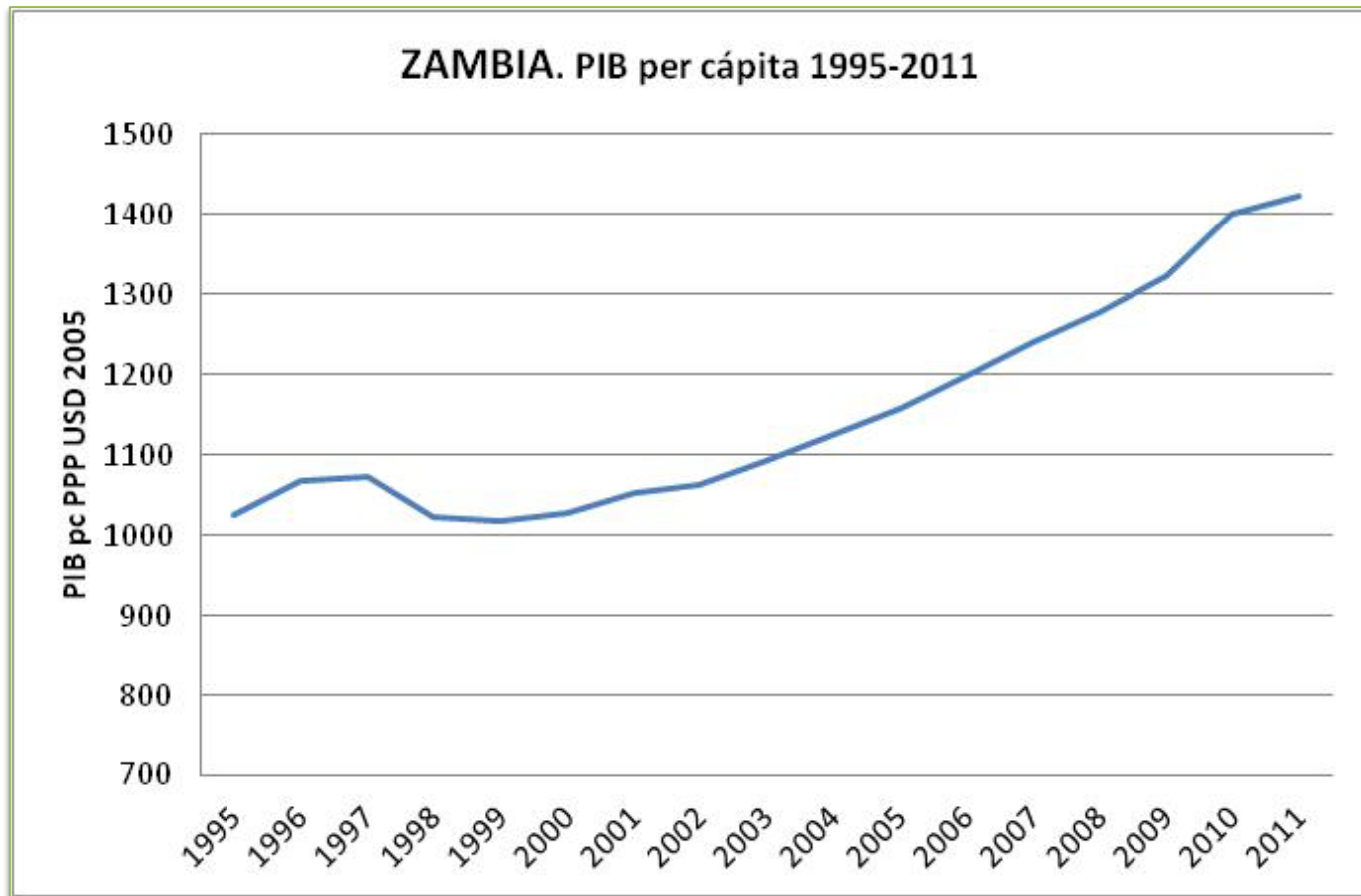




# RUANDA

- País pequeño con alta densidad de población
- Tras la paz (1994) RPF controla vida política. P. Kagame presidente desde 2000
- Sensible mejora del marco económico (3ª en Easy of doing business Index).
- Mejora calidad de explotación cafetera y aumento de producción minerales metálicos
- Gran crecimiento exportaciones y diversificación
  - Turismo representa un 40% de total exports
- Graves problemas de acceso a tierra y muy baja renta de población agrícola

# ZAMBIA



# ZAMBIA

- Tras la derrota electoral de Kaunda (1992) → multipartidismo → se ha ido consolidando el proceso de reforma política ... que no acaba de traducirse en mejores instituciones económicas.
- En 1992 se inician reformas económicas de la mano de FMI & BM (fin de RC) con escaso resultado: mentalidad burocrática y desvíos de rentas → escasa inversión.
- Fuerte condonación de deuda en 1996; servicio ha seguido bajando desde entonces (1.3%)
- Fuerte crecimiento de exportaciones , pero muy dominadas por precio de cobre.
- Agricultura atrasada pese condiciones relativamente buenas de clima y suelo (78% población < \$2 diarios).

## PAISES A OBSERVAR ¿PRE-EMERGENTES?

- Kenia
- Angola
- Lesoto
- Burkina Faso
- Liberia
- ¿Sierra Leona?

# SUBDESARROLLO Y ESPERANZA EN AFRICA

Carlos Sebastián

Editorial Galaxia-Gutenberg

(Enero 2013)

