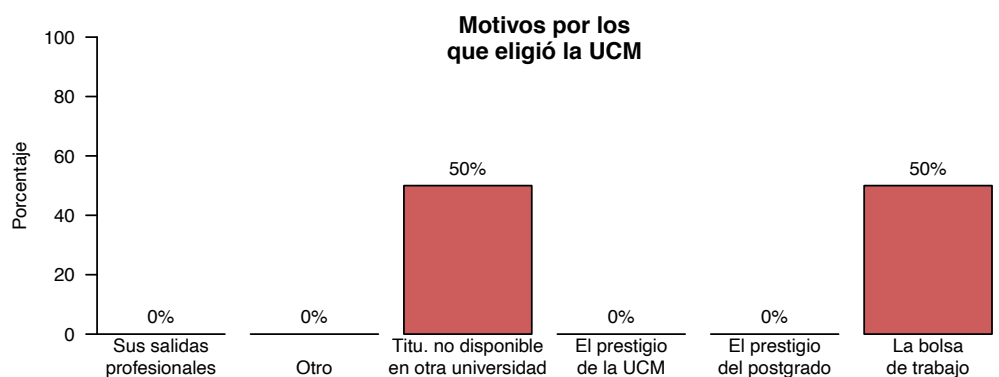
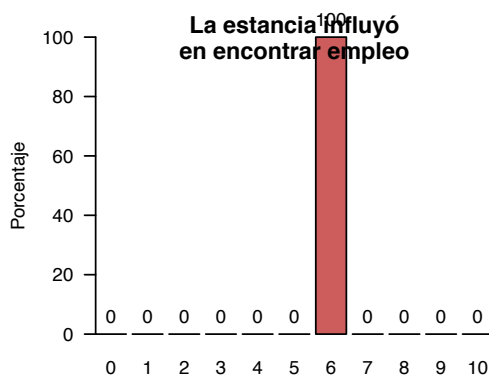
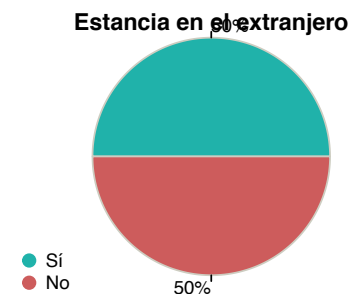
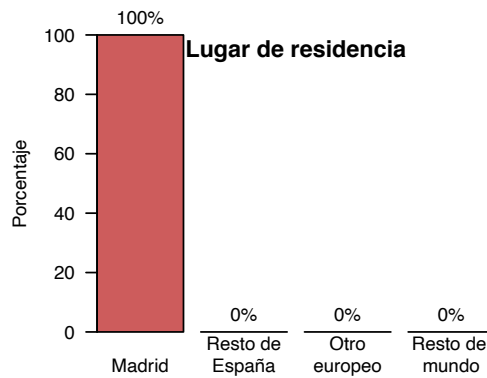
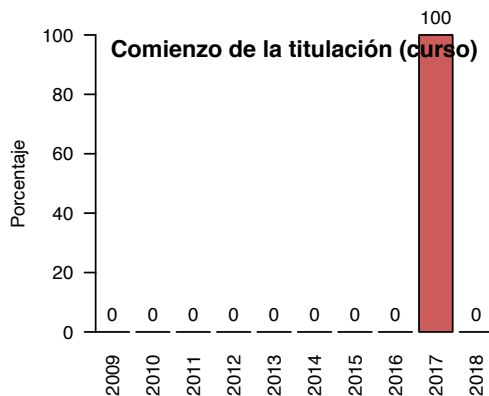
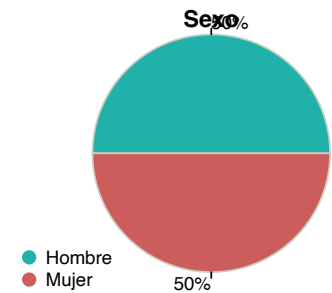
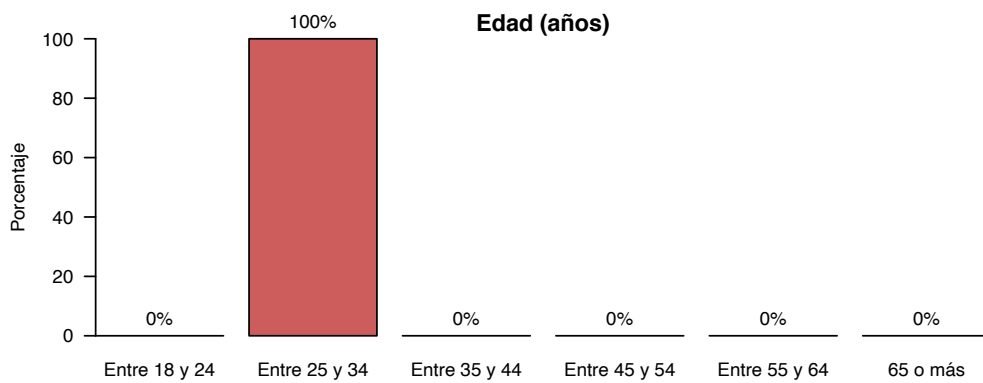


## Resultados de las Encuestas de Satisfacción de Egresados del curso 2018-2019 (2019-2020)

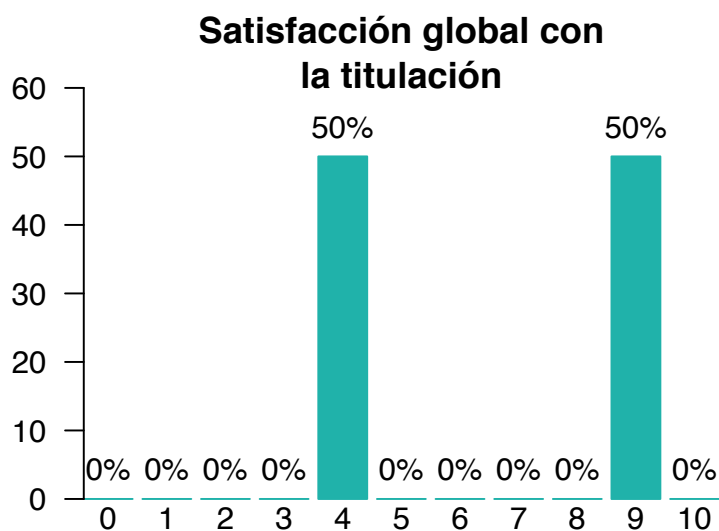
### Facultad de Ciencias Económicas y Empresariales Máster en Auditoría y Contabilidad

#### Características de la muestra

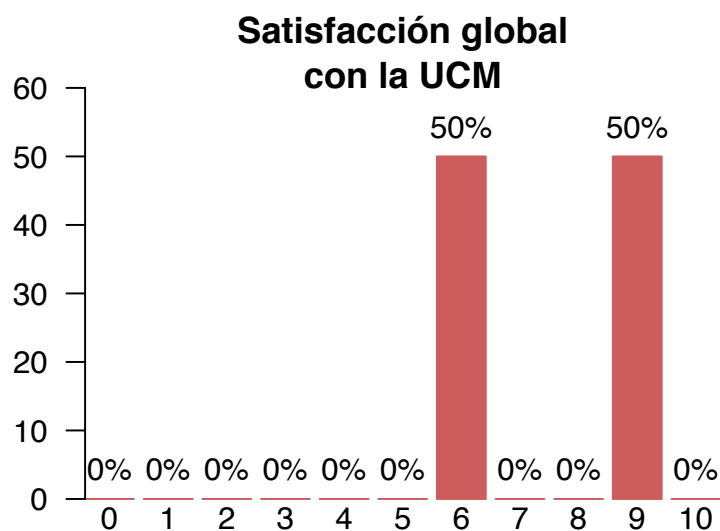
Total de encuestados: 2 (porcentaje de participación: 18.18%)



Satisfacción global con la titulación y con la UCM



Media = 6.50 | Mediana = 6.50 | Desv. típ. = 3.54



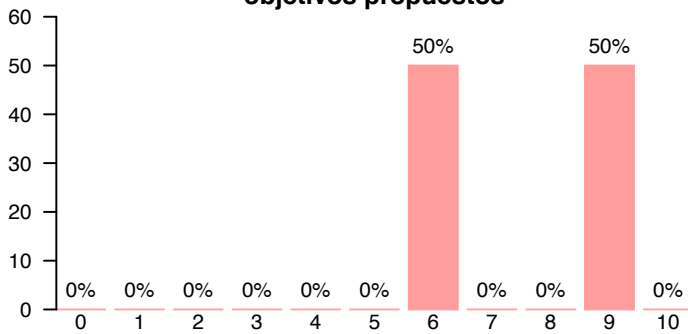
Media = 7.50 | Mediana = 7.50 | Desv. típ. = 2.12

Satisfacción global por características de la muestra

		Media		Mediana		Desviación típica	
		Titulación	UCM	Titulación	UCM	Titulación	UCM
Residencia	Madrid	6.5	7.5	6.5	7.5	3.54	2.12
Movilidad	Sí	4	6	4	6	-	-
	No	9	9	9	9	-	-
Sexo	Hombre	4	6	4	6	-	-
	Mujer	9	9	9	9	-	-
Edad	Entre 25 y 34	6.5	7.5	6.5	7.5	3.54	2.12
Elección de la UCM	Por el prestigio de la UCM	9	9	9	9	-	-
	Otro	4	6	4	6	-	-

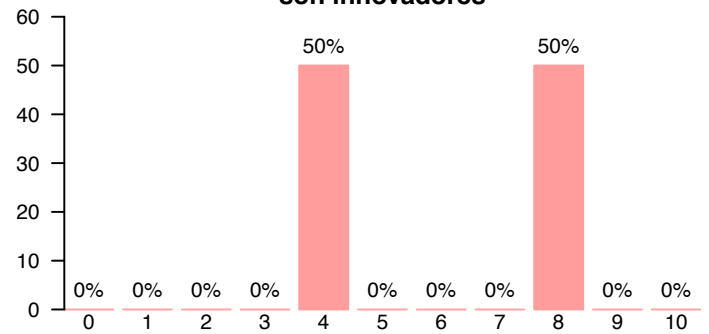
Asignaturas de la titulación

**Permiten alcanzar los objetivos propuestos**



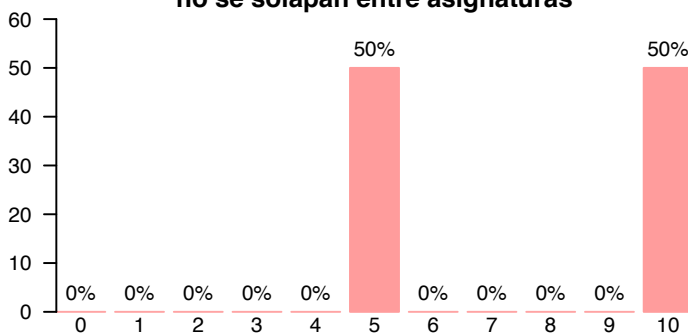
Media = 7.50 | Mediana = 7.50 | Desv. típ. = 2.12

**Los contenidos son innovadores**



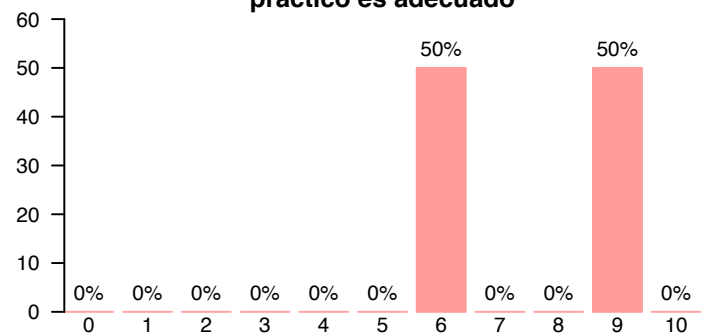
Media = 6.00 | Mediana = 6.00 | Desv. típ. = 2.83

**Los contenidos están organizados y no se solapan entre asignaturas**



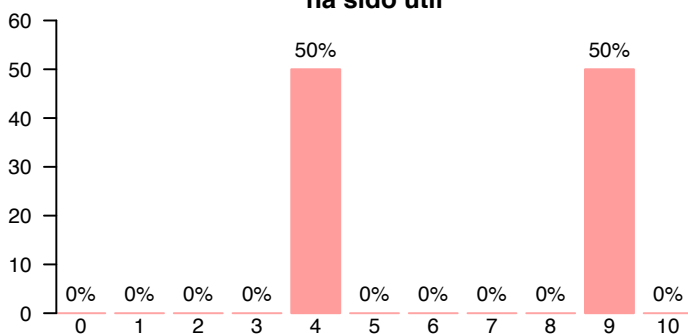
Media = 7.50 | Mediana = 7.50 | Desv. típ. = 3.54

**El componente práctico es adecuado**



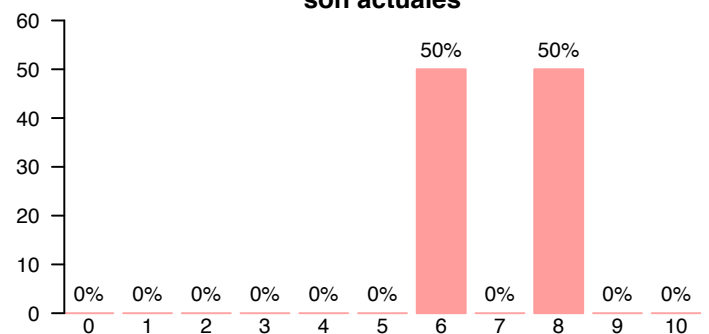
Media = 7.50 | Mediana = 7.50 | Desv. típ. = 2.12

**El trabajo no presencial ha sido útil**



Media = 6.50 | Mediana = 6.50 | Desv. típ. = 3.54

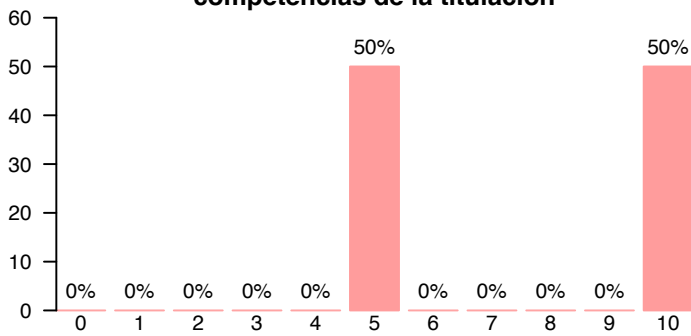
**Los materiales ofrecidos son actuales**



Media = 7.00 | Mediana = 7.00 | Desv. típ. = 1.41

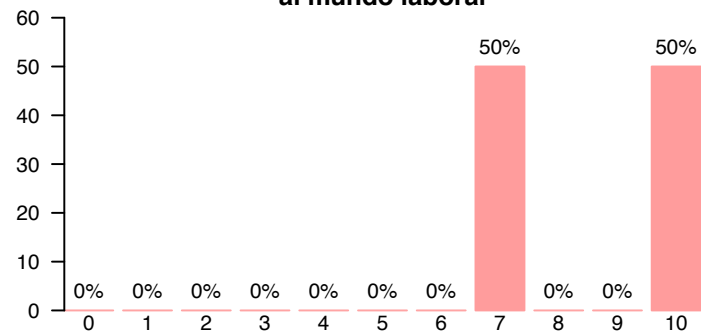
Formación recibida

**Está relacionada con las competencias de la titulación**



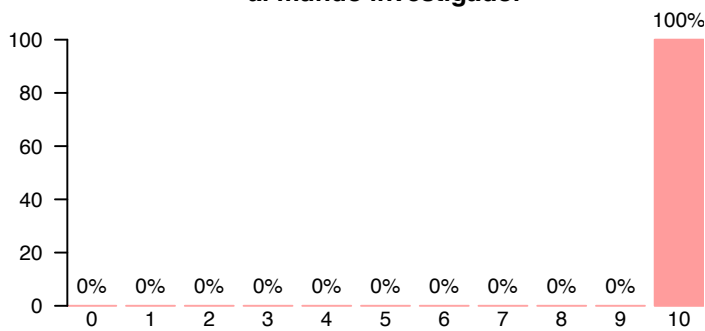
Media = 7.50 | Mediana = 7.50 | Desv. típ. = 3.54

**Posibilita el acceso al mundo laboral**



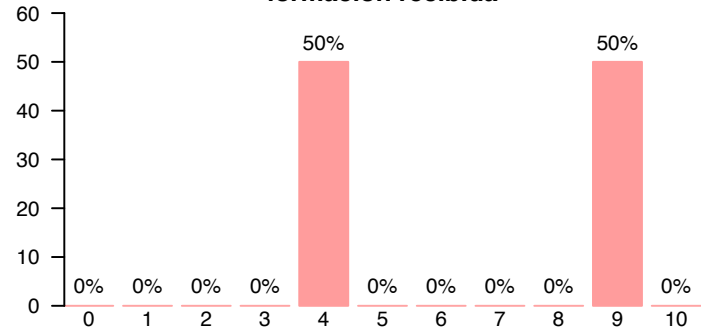
Media = 8.50 | Mediana = 8.50 | Desv. típ. = 2.12

**Posibilita el acceso al mundo investigador**



Media = 10.00 | Mediana = 10.00 | Desv. típ. = NA

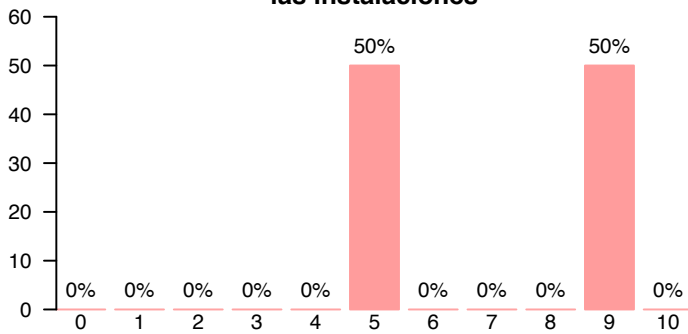
**Satisfacción con la formación recibida**



Media = 6.50 | Mediana = 6.50 | Desv. típ. = 3.54

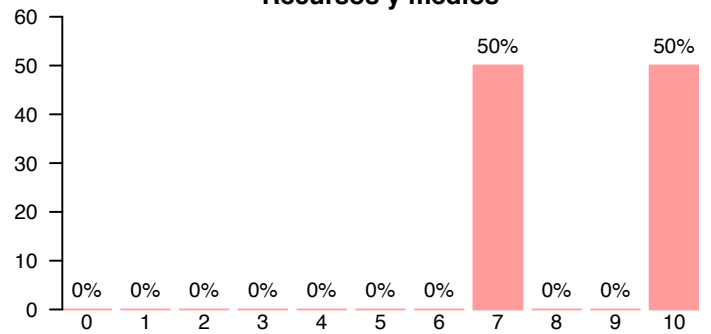
Recursos, gestión, y otros aspectos de la titulación

**Satisfacción con las instalaciones**



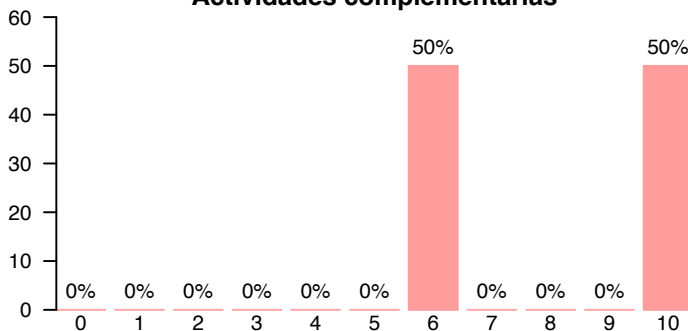
Media = 7.00 | Mediana = 7.00 | Desv. típ. = 2.83

**Recursos y medios**



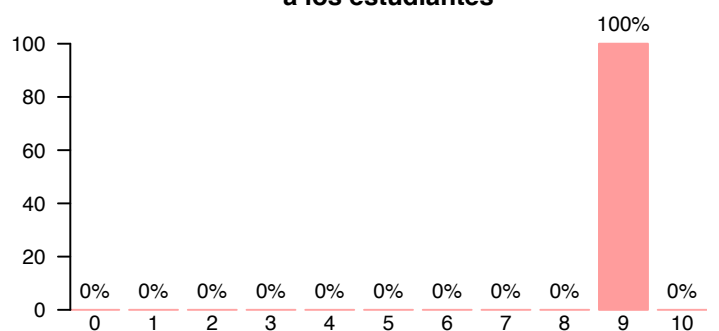
Media = 8.50 | Mediana = 8.50 | Desv. típ. = 2.12

**Actividades complementarias**



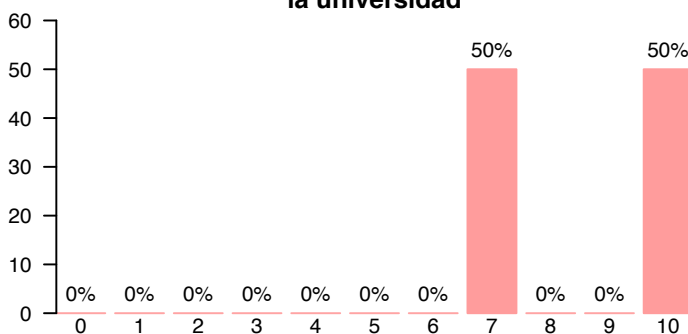
Media = 8.00 | Mediana = 8.00 | Desv. típ. = 2.83

**Servicios de atención a los estudiantes**



Media = 9.00 | Mediana = 9.00 | Desv. típ. = NA

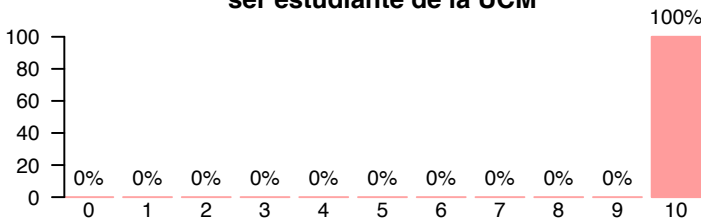
**Prestigio de la universidad**



Media = 8.50 | Mediana = 8.50 | Desv. típ. = 2.12

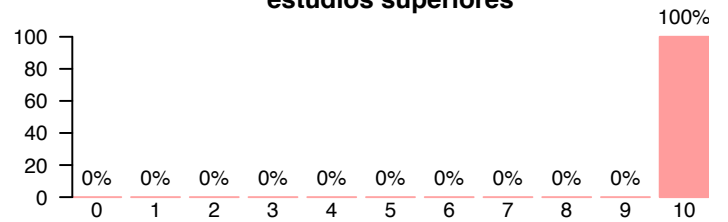
Compromiso

**Se siente orgulloso/a de ser estudiante de la UCM**



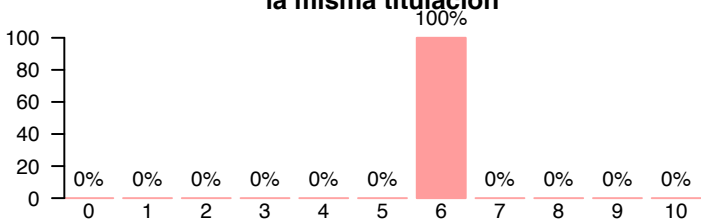
Media = 10.00 | Mediana = 10.00 | Desv. típ. = NA

**Volvería a realizar estudios superiores**



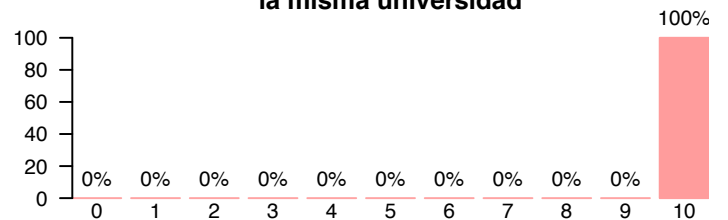
Media = 10.00 | Mediana = 10.00 | Desv. típ. = NA

**Volvería a elegir la misma titulación**



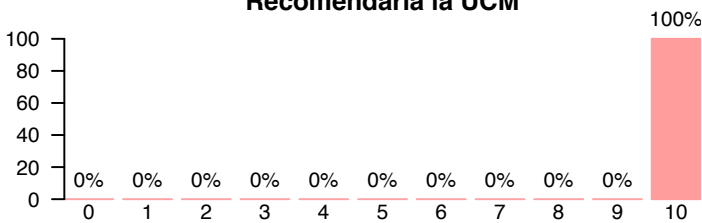
Media = 6.00 | Mediana = 6.00 | Desv. típ. = NA

**Volvería a elegir la misma universidad**



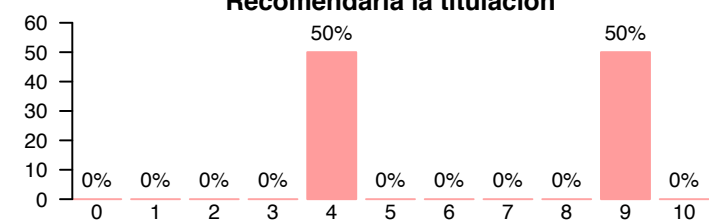
Media = 10.00 | Mediana = 10.00 | Desv. típ. = NA

**Recomendaría la UCM**



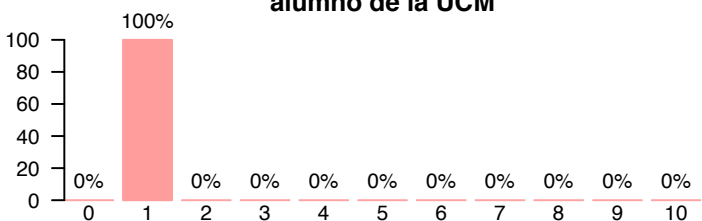
Media = 10.00 | Mediana = 10.00 | Desv. típ. = NA

**Recomendaría la titulación**



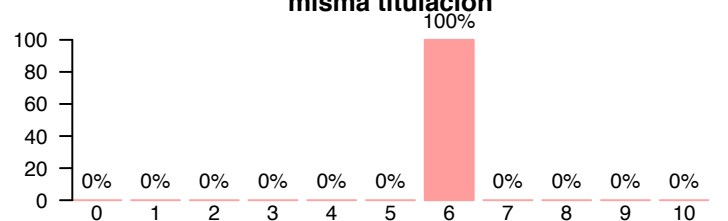
Media = 6.50 | Mediana = 6.50 | Desv. típ. = 3.54

**Habría seguido siendo alumno de la UCM**



Media = 1.00 | Mediana = 1.00 | Desv. típ. = NA

**Habría elegido la misma titulación**



Media = 6.00 | Mediana = 6.00 | Desv. típ. = NA

### Compromiso

