

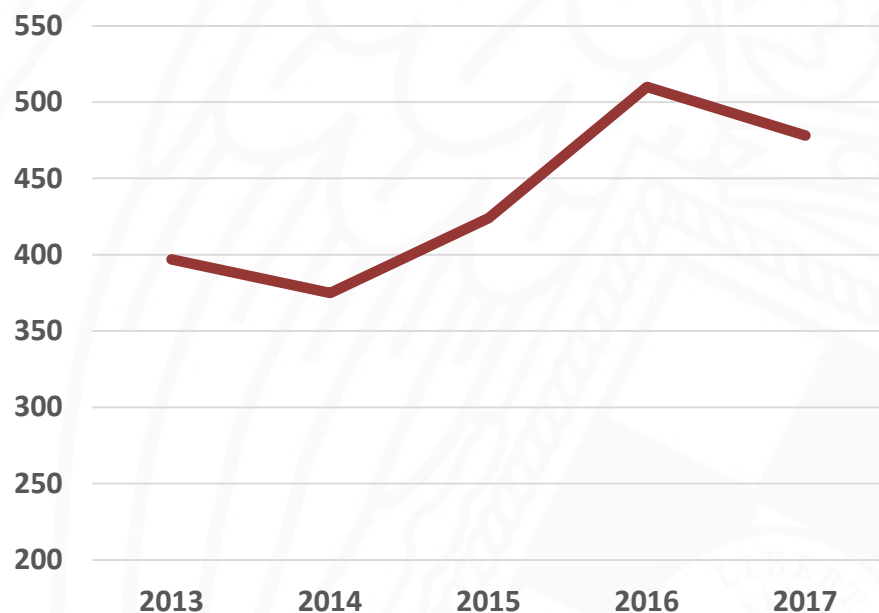




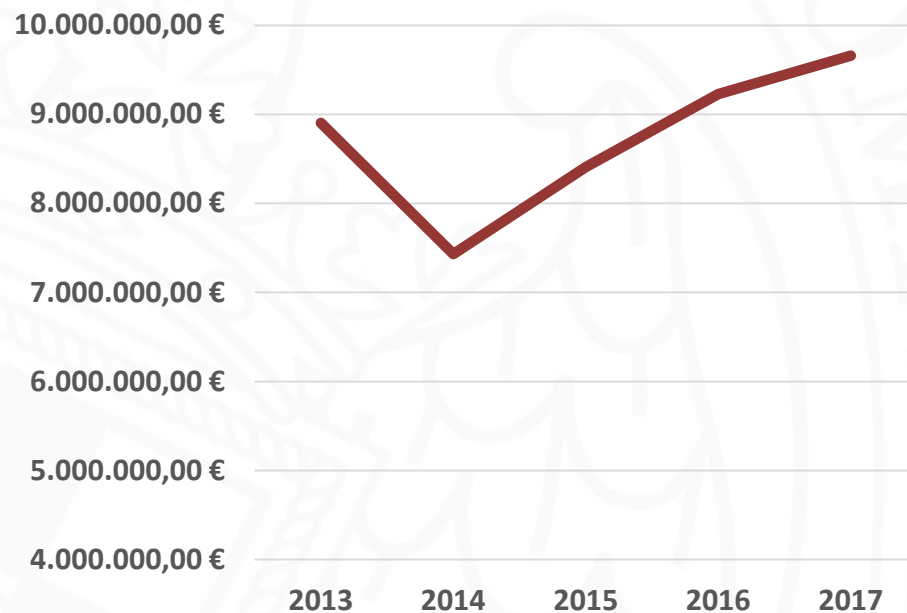


# 1.1 EVOLUCIÓN DE LOS CONTRATOS ART.83 L.O.U.

## Contratos formalizados

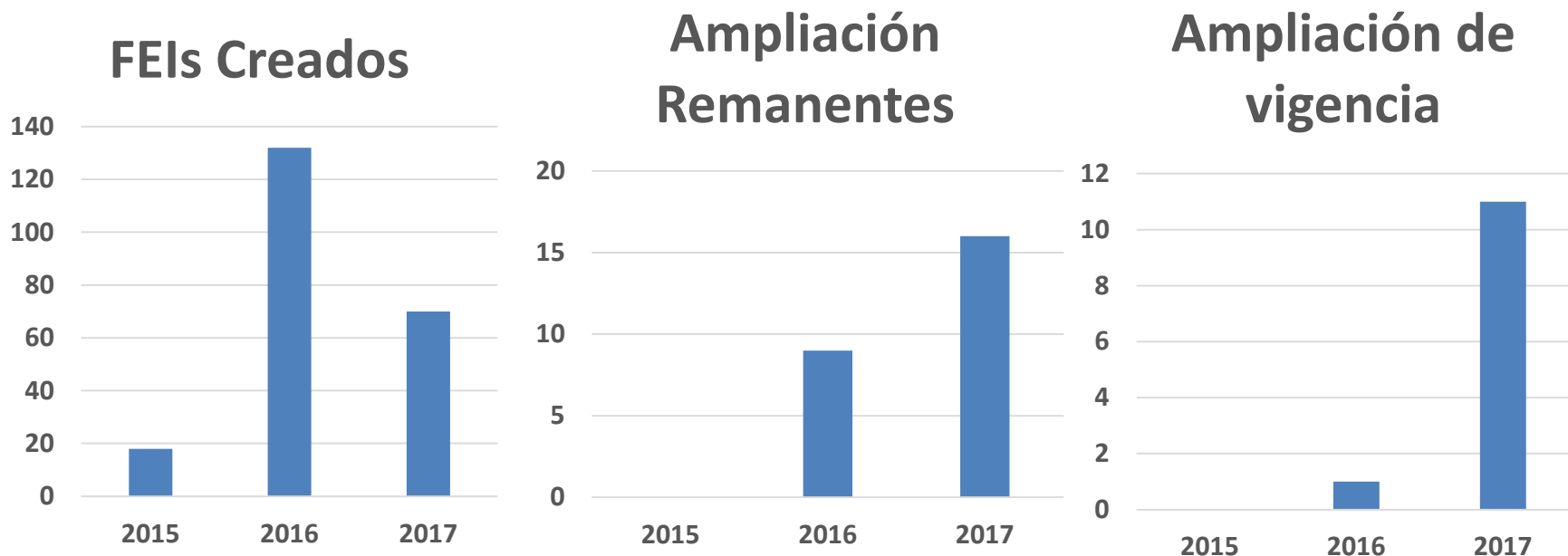


## Importe contratado





## 2.1 EVOLUCIÓN DE LOS FONDOS



El número de FEIs creados alcanzó su máximo durante el año 2016 dado que fue el periodo de tiempo en el que se incorporaron el grueso de los remanentes de artículos 83 a estos fondos. Sin embargo, la ampliación de remanentes y la ampliación de vigencias ha seguido aumentando durante el año 2017.

## 3. PROYECTOS COLABORATIVOS CON LA INDUSTRIA

### 3.1. PROYECTOS COLABORATIVOS DEL PLAN NACIONAL

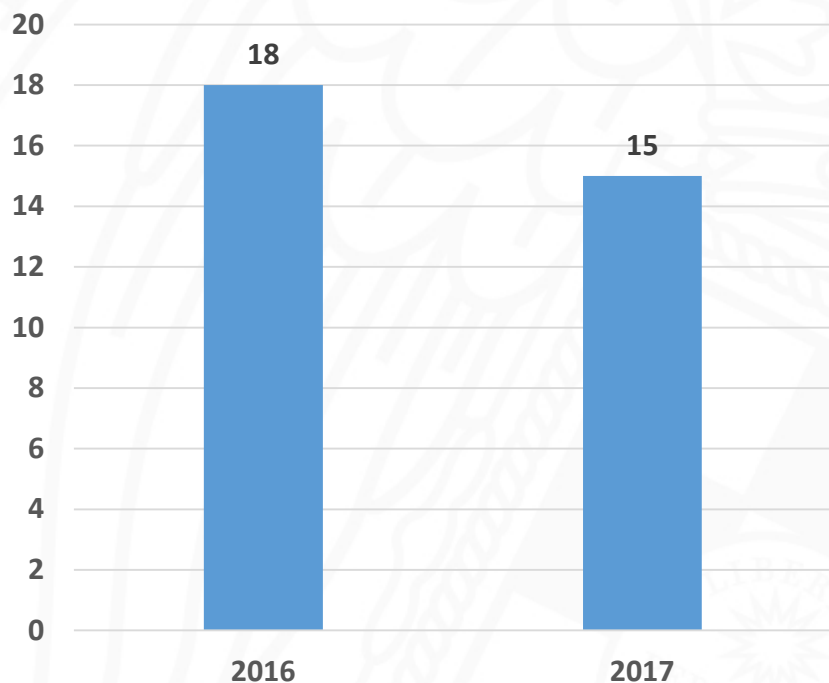
	PROYECTOS RETOS COLABORACIÓN				PROYECTOS INNPACTO	
	Solicitudes		Concesiones		Gasto Ejecutado	
	Número	Cuantía	Número	Cuantía	Número	Cuantía
<b>2016</b>	11	1.754.123,44 €	4	758.041,44 €	7	262.084,60 €
<b>2017</b>	6	967.345 €	*		**	

\*Pendiente de resolución por el organismo financiador (Agencia Estatal de Investigación)

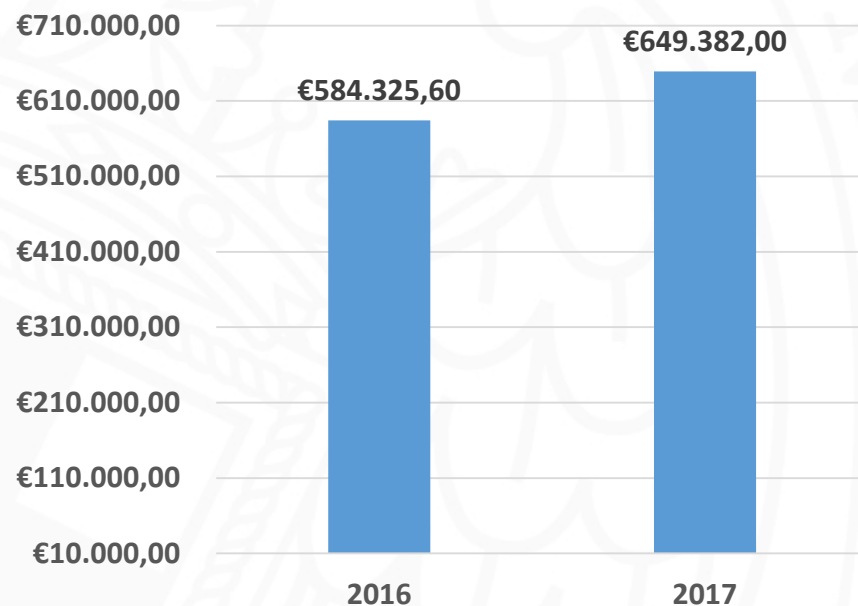
\*\* Programa ya finalizado

## 3.2 EVOLUCIÓN DE LOS PROYECTOS COLABORATIVOS DEL PLAN NACIONAL

### Proyectos vigentes



### Cuantía proyectos vigentes





## 3.3. GRUPOS OPERATIVOS AEI-AGRI (EN MATERIA DE AGRICULTURA)

Los Grupos Operativos son elementos clave en el desarrollo de la Asociación Europea para la Innovación en materia de agricultura productiva y sostenible. Son agrupaciones de actores de distintos perfiles, tales como agricultores, ganaderos, selvicultores, industrias agroalimentarias o forestales, centros públicos o privados de I+D+i o de formación y asesoramiento, centros tecnológicos o instituciones sin fines de lucro, entre otros, se asocian para conseguir una innovación al objeto de resolver un problema o aprovechar una oportunidad, con el enfoque de acción conjunta y multisectorial

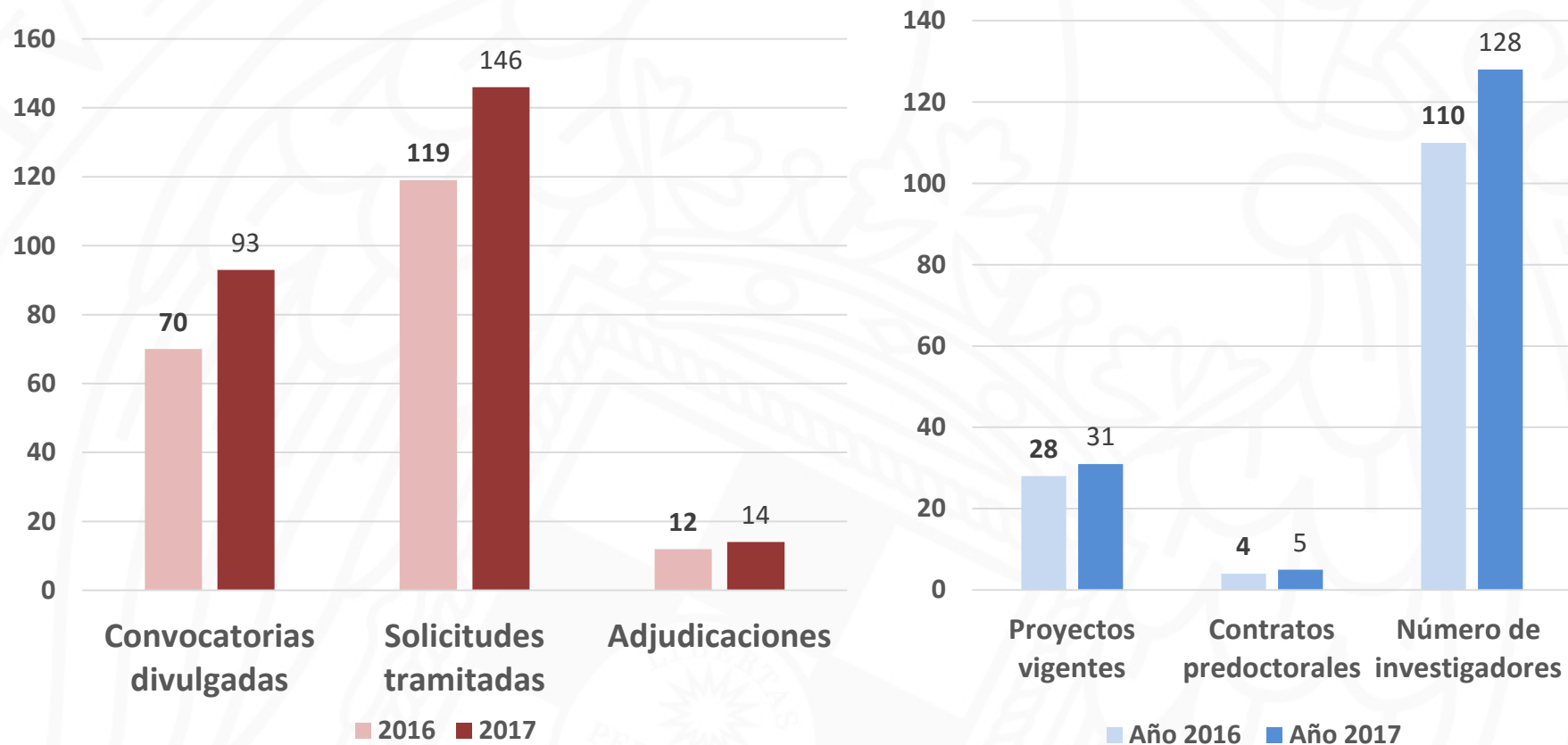
	GRUPOS OPERATIVOS MAPAMA				GRUPOS OPERATIVOS POTENCIALES IMIDRA			
	Solicitudes		Concesiones		Solicitudes		Concesiones	
	Número	Cuantía	Número	Cuantía	Número	Cuantía	Número	Cuantía
<b>2016</b>	8	80.033,31 €						
<b>2017</b>			3	11.702,24 €	1	5.000 €	1	5.000 €

## 4. AYUDAS INVESTIGACIÓN FINANCIADAS POR FUNDACIONES

	Convocatorias	Solicitudes	Concesiones		Ingresos
	Número	Número	Número	Cuantía	Cuantía
<b>2016</b>	70	119	12	445.172,92 €	382.010,44 €
<b>2017</b>	93	146	14	460.172,92 €	325.539,81 €

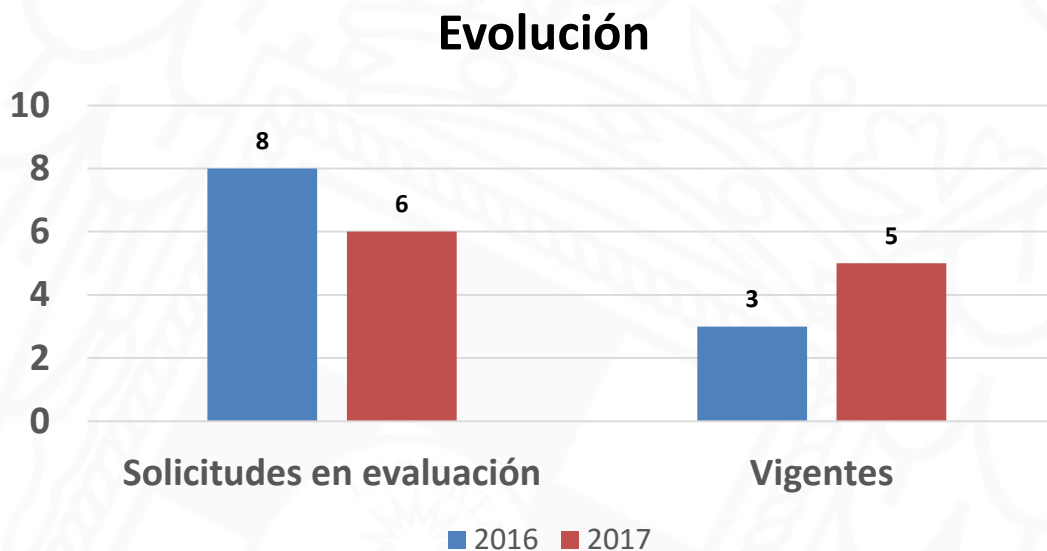
Como ejemplo de estas Fundaciones podemos señalar la Fundación BBVA, la Fundación La Caixa, Fundación Biodiversidad, entre otras.

## 4.1. EVOLUCIÓN DE LAS AYUDAS FINANCIADAS POR FUNDACIONES



## 5. PROYECTOS INTERNACIONALES

	Solicitudes	Concesiones
2016	8	2
2017	6	2

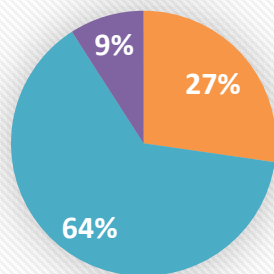


En los últimos dos años se ha ido normalizando la participación en convocatorias de proyectos internacionales en modalidad de subcontratación, concretamente a las del NIH y NSF de EE.UU

## 6. LICITACIONES

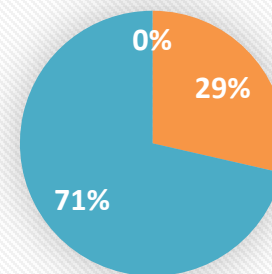
	LICITACIONES NACIONALES			
	Expedientes analizados	Ofertas presentadas	Concesiones	
	Número	Número	Número	Cuantía
<b>2016</b>	16	12	11	2.530.889,44 €
<b>2017</b>	18	15	13	1.176.259,62 €

Concesiones 2016 por tipo de administración



■ Nacional 
 ■ Comunidades Autónomas 
 ■ Local

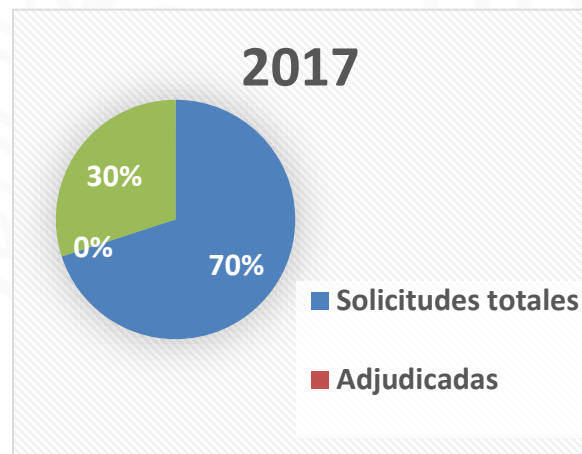
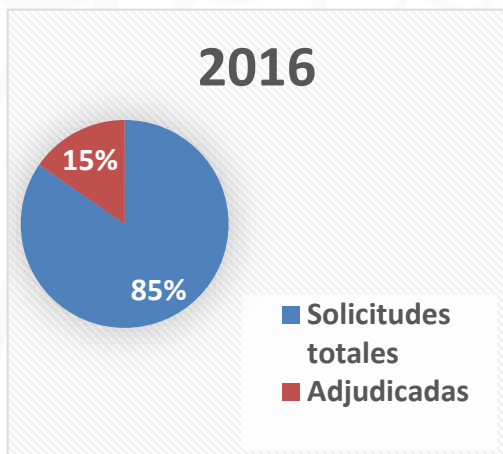
Concesiones 2017 por tipo de administración



■ Nacional 
 ■ Comunidades Autónomas 
 ■ Local

## LICITACIONES INTERNACIONALES

Año	Expedientes analizados	Ofertas presentadas	Concesiones
2016	13	11	3
2017	10	7	0 *



\* En la actualidad dos licitaciones se encuentran en la última fase del proceso de adjudicación.

## 7. PROPIEDAD INDUSTRIAL E INTELECTUAL

PATENTES							
	SOLICITUDES				CONCESIONES		
Año	Solicitudes nacionales	Solicitudes PCT	Solicitudes europeas	Solicitudes Internacionales	Concesiones nacionales	Concesiones europeas	Concesiones internacionales
2016	19	7	1		14	1	2 *
2017	14	7	1	1 **	10	1	1***

\* 2016 Concesiones Internacionales: 2 USA

\*\* 2017 Solicitud Internacional: 1 Brasil

\*\*\* 2017 Concesión internacional: 1 Australia

## ESTUDIOS DE PATENTABILIDAD

Año	Solicitudes	Patentes no viables	Patentes en proceso
2016	8	1	7
2017	11	2	9

	MODELOS DE UTILIDAD		MARCAS		SOFTWARE
Año	Solicitudes Modelos de Utilidad	Concesiones Modelos de Utilidad *	Solicitudes Marcas	Concesiones Marcas *	Registro
2016	3	2	14	24	0
2017	1	2	8	12	2

\* Concesiones obtenidas en el año de referencia con independencia de cuando se hubiera realizado la solicitud



## 7.1 CONTRATOS Y ACUERDOS DE TRANSFERENCIA

	Acuerdos de cotitularidad	Licencias	Solicitudes Acuerdos de Transferencia de Material	Formalizaciones Acuerdos de Transferencia de Material	Acuerdos de confidencialidad
<b>2016</b>	11	1	10	10	16
<b>2017</b>	8	3	21	20	11

## 8. CREACIÓN DE EBT

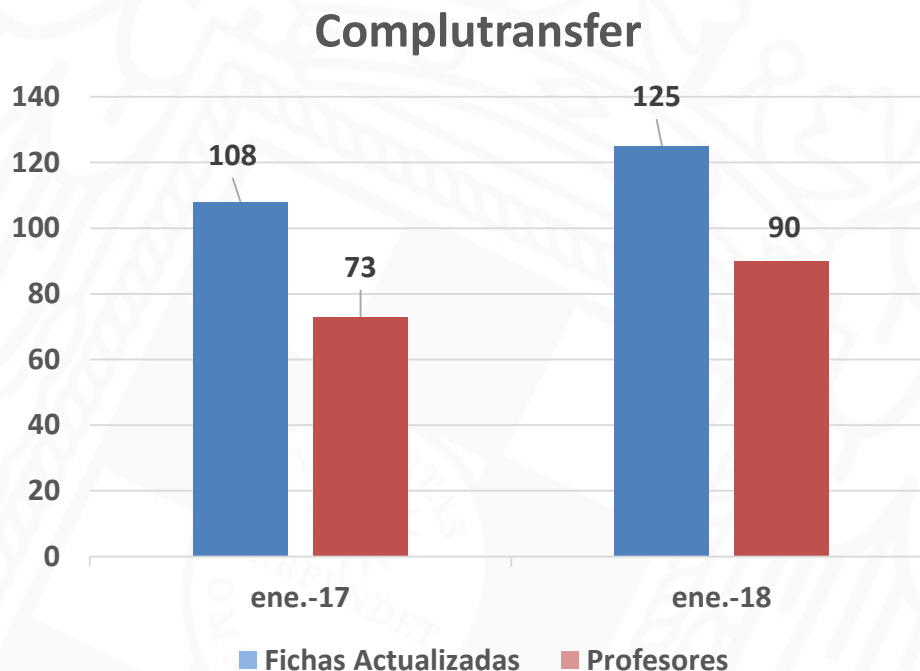
*Las cifras muestran una cierta reactivación...*

	2016	2017
Nº EBT-UCM EN ACTIVO (PARTICIPADAS)	7	7
Nº EBT-UCM QUE AMPLÍAN CAPITAL	0	1
Nº EBT NO PARTICIPADAS	10	11
Nº propuestas EBT con 1ª fase aprobada	5	8
Nº propuestas EBT con 1ª y 2ª fases aprobadas	2	2
Nº Planes de Empresa enviados a valoración	2	4
Nº EBT CREADAS O EN PROCESO, FINANCIADAS	0	4
Nº PETICIONES DE INFORMACIÓN	15	20
Nº ENTREVISTAS CON GRUPOS DE INVESTIGACIÓN CON ESPÍRITU EMPRENDEDOR	5	10

## 9. INFORME SOBRE *COMPLUTRANSFER*

El nuevo portal de transferencia que incluye el catálogo de oferta del conocimiento *Complutransfer* y el catálogo de patentes incluyen algunas mejoras:

- Nueva interfaz.
- Ficha rápida de contacto de demanda.
- Mejor acceso desde la web.
- Fichas en pdf.
- Catálogo **en inglés**.



## 10. DIVULGACIÓN CIENTÍFICA

Impacto en medios	+1000
Información científica generada	+80
Impacto internacional	+200
Impacto Eurekalert	+50
Cobertura de efemérides	+10
Premios otorgados de Transferencia y de Divulgación	20
Redes Sociales nuevas	3
Asistentes Curso de Periodismo Científico	20

	Año 2016	Año 2017
Actividades Semana de la Ciencia	237	253
Actividades Noche Europea de los Investigadores	4	6
Seguidores en Redes Sociales (Twitter-Facebook)	1510- 1521	1842- 1755
Participantes Concurso de Divulgación	88	99

## 10.1. ELABORACIÓN DE INFORMACIÓN CIENTÍFICA PARA LOS MEDIOS

81 textos divulgativos

Impacto: 1200 publicaciones nacionales e internacionales.

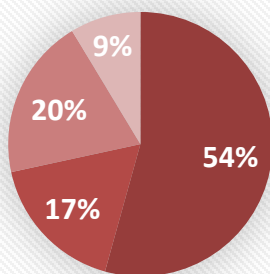
Media de impactos por noticia: 27, siendo 78 el mayor recogido.

Temáticas de mayor impacto en 2017: Arqueología, Zoología y Química

Más de 10 reportajes, entrevistas y opiniones sobre Días Mundiales

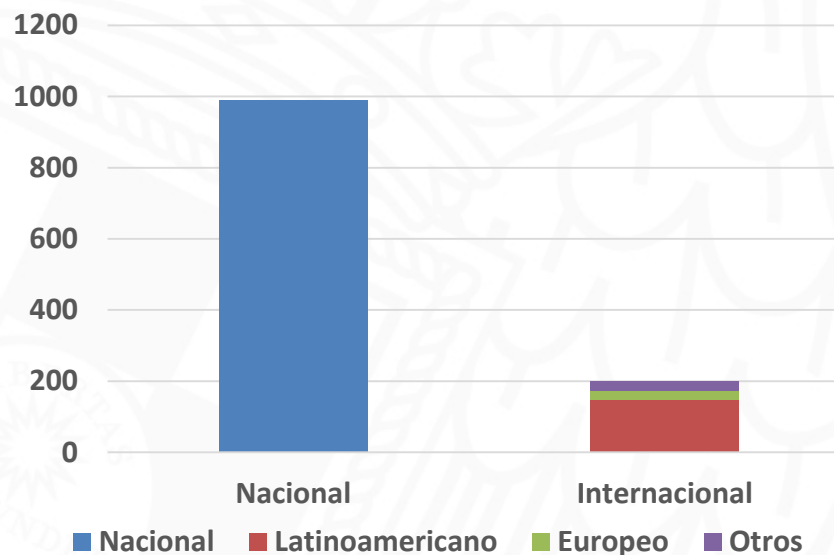
Red.Escubre: 3 de cada 4 noticias son de la UCC

### Número de piezas por género



■ Noticia  
■ Crónicas y reportajes  
■ Entrevistas  
■ Tribunas de opinión

### Impacto geográfico de las noticias

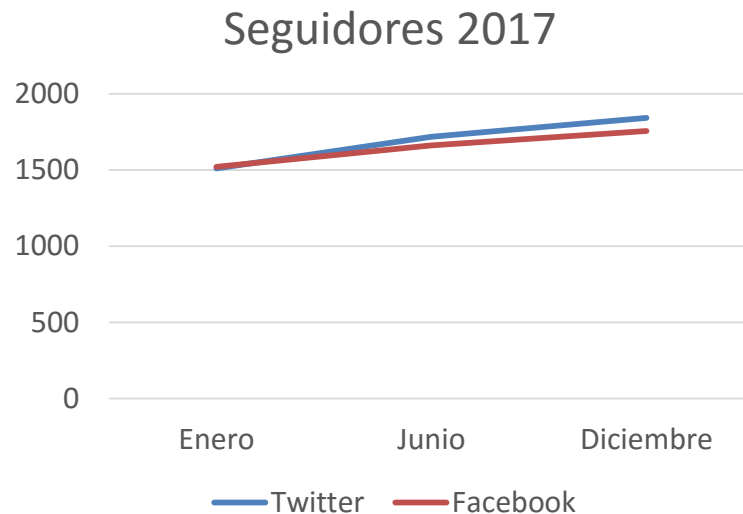


## 10.2. REDES SOCIALES

- Creación de nuevas cuentas en las redes sociales *Instagram, LinkedIn y Snapchat*



- Nuevos contenidos en *Youtube y Flickr*
- Aumento de seguidores en Twitter y Facebook con respecto a 2016

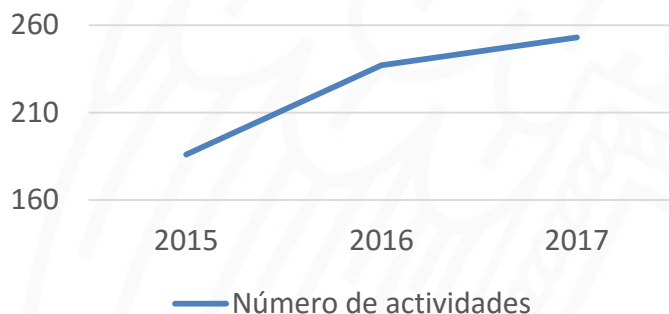


## 10.3. EVENTOS DE CULTURA CIENTÍFICA Y OTRAS ACCIONES

### ***XVII Semana de la Ciencia***

6 a 19 de noviembre

253 actividades: talleres, conferencias, visitas guiadas, exposiciones, excursiones. Atención a la Inclusión Social y al Año Internacional del Turismo Sostenible



### ***V Curso-Taller de Periodismo Científico***

20 al 24 de febrero

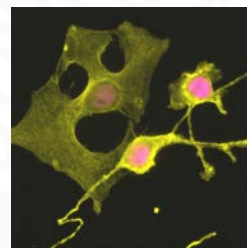
Subcontratado a la empresa Divulga S.L  
Temario: periodismo científico, géneros, redes sociales, gabinetes, UCC.  
20 participantes

### ***VIII Noche Europea de los Investigadores***

29 de septiembre

Seis actividades sobre:  
Año Internacional del Turismo Sostenible  
Igualdad de Género  
Europa

### ***VII Concurso de Divulgación Científica***



99 candidaturas  
Noticia, Opinión, Fotografía y Vídeo  
14 galardones

Primer premio de Fotografía

### ***ACTO DE ENTREGA DE PREMIOS***

30 de junio de 2017

Acto de entrega de veinte galardones del VII Concurso de Divulgación Científica y del III Premio de Transferencia de Tecnología y de Conocimiento.

# GRACIAS POR SU ATENCIÓN

Vicerrectorado de Transferencia del Conocimiento y Emprendimiento

Centro de Investigación y Transferencia Complutense

Facultad de Medicina

Edificio Entrepabellones 7 y 8

Calle del Doctor Severo Ochoa, 7, 2ª planta

Ciudad Universitaria

28040 Madrid.

<http://www.ucm.es/otri>