



Universidad Complutense de Madrid

Resultados del Cuestionario de la satisfacción del pdi (Curso académico 2014-2015)

Centro: Facultad de Odontología

Titulación: MÁSTER EN CIENCIAS ODONTOLÓGICAS

Número de encuestados: 21 Participación: 28,38% (Cálculo basado en datos aproximados)

Pregunta	Total	1 2	3 4	5 6	7 8	9 10	Ns/Nc	Desviación Típica	Media	▄▄▄▄▄▄▄▄▄▄▄▄▄▄▄▄▄▄ 0 10
1. Su formación académica tiene relación con la/s asignatura/s que imparte	21	0,00% 0,00%	0,00% 0,00%	0,00% 0,00%	4,76% 9,52%	9,52% 76,20%	0,00%	0,85	9,57	▄▄▄▄▄▄▄▄▄▄▄▄▄▄▄▄▄▄
2. Fondos bibliográficos para el estudio	21	0,00% 0,00%	0,00% 0,00%	0,00% 4,76%	4,76% 14,29%	47,62% 28,60%	0,00%	1,02	8,90	▄▄▄▄▄▄▄▄▄▄▄▄▄▄▄▄▄▄
3. Se tiene en cuenta la formación del profesorado en la asignación de docencia	21	0,00% 0,00%	0,00% 0,00%	14,30% 0,00%	4,76% 4,76%	38,10% 38,10%	0,00%	1,67	8,67	▄▄▄▄▄▄▄▄▄▄▄▄▄▄▄▄▄▄
4. Distribución de la carga docente entre clases teóricas y prácticas	20	0,00% 0,00%	0,00% 9,50%	9,50% 4,76%	14,29% 14,29%	23,81% 19,00%	4,76%	1,95	7,70	▄▄▄▄▄▄▄▄▄▄▄▄▄▄▄▄▄▄
5. Metodologías docentes	21	0,00% 0,00%	0,00% 4,80%	4,80% 0,00%	19,05% 23,81%	33,33% 14,30%	0,00%	1,51	8,10	▄▄▄▄▄▄▄▄▄▄▄▄▄▄▄▄▄▄
6. Mecanismos de coordinación de esta Titulación	21	0,00% 0,00%	4,76% 4,80%	9,50% 4,76%	14,29% 9,52%	42,86% 9,50%	0,00%	1,96	7,67	▄▄▄▄▄▄▄▄▄▄▄▄▄▄▄▄▄▄
7. Apoyo del Centro en las tareas de gestión de la actividad docente	21	0,00% 0,00%	0,00% 9,50%	9,50% 9,52%	4,76% 9,52%	38,10% 19,00%	0,00%	1,98	7,86	▄▄▄▄▄▄▄▄▄▄▄▄▄▄▄▄▄▄
8. Instalaciones y recursos didácticos para impartir la docencia	21	0,00% 0,00%	0,00% 4,80%	0,00% 9,52%	9,52% 14,29%	38,10% 23,80%	0,00%	1,56	8,38	▄▄▄▄▄▄▄▄▄▄▄▄▄▄▄▄▄▄
9. Aprovechamiento de las tutorías por los/as alumnos/as	20	4,80% 19,00%	0,00% 9,50%	9,50% 14,29%	4,76% 9,52%	14,29% 9,50%	4,76%	2,88	5,75	▄▄▄▄▄▄▄▄▄▄▄▄▄▄▄▄▄▄
10. Grado de implicación del alumnado	21	4,80% 4,80%	4,76% 4,80%	9,50% 33,33%	4,76% 19,05%	9,52% 4,80%	0,00%	2,25	6,14	▄▄▄▄▄▄▄▄▄▄▄▄▄▄▄▄▄▄



Universidad Complutense de Madrid

Resultados del Cuestionario de la satisfacción del pdi (Curso académico 2014-2015)

Centro: Facultad de Odontología

Titulación: MÁSTER EN CIENCIAS ODONTOLÓGICAS

Número de encuestados: 21 Participación: 28,38% (Cálculo basado en datos aproximados)

Pregunta	Total	1 2	3 4	5 6	7 8	9 10	Ns/Nc	Desviación Típica	Media	 0 10
11. Utilidad del Campus Virtual para la actividad docente	21	0,00% 4,80%	9,52% 9,50%	0,00% 4,76%	4,76% 19,05%	28,57% 19,00%	0,00%	2,55	7,38	
12. Colaboración del PAS	19	0,00% 4,80%	4,76% 14,30%	9,50% 0,00%	4,76% 4,76%	33,33% 14,30%	9,52%	2,63	7,11	
13. Organización de los horarios docentes de las diferentes asignaturas	21	0,00% 0,00%	9,52% 4,80%	9,50% 9,52%	4,76% 9,52%	38,10% 14,30%	0,00%	2,26	7,48	
14. Satisfacción con la actividad docente desarrollada	21	0,00% 0,00%	0,00% 4,80%	4,80% 14,29%	14,29% 23,81%	23,81% 14,30%	0,00%	1,63	7,76	



Universidad Complutense de Madrid

Resultados del Cuestionario de la satisfacción del pdi (Curso académico 2014-2015)

Centro: Facultad de Odontología

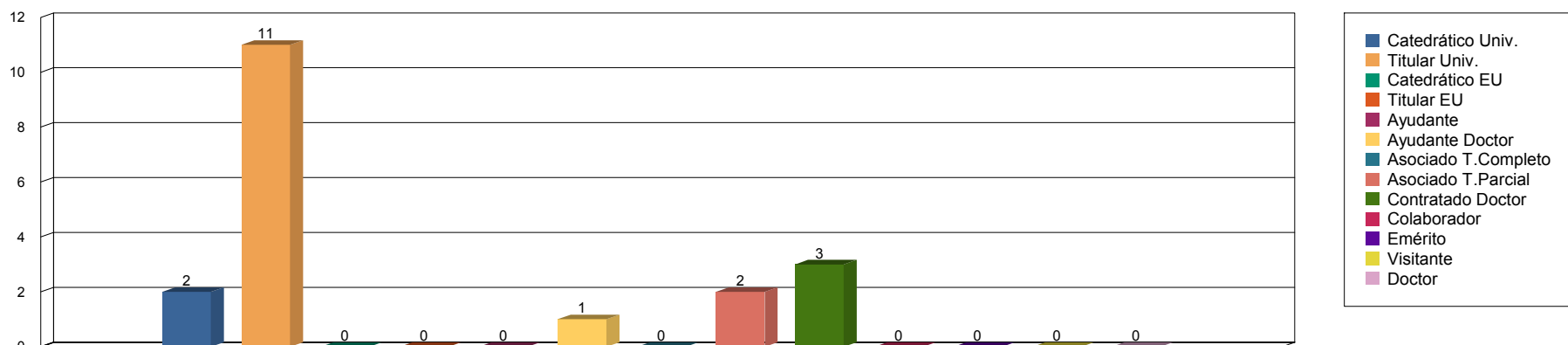
Titulación: MÁSTER EN CIENCIAS ODONTOLÓGICAS

Número de encuestados: 19

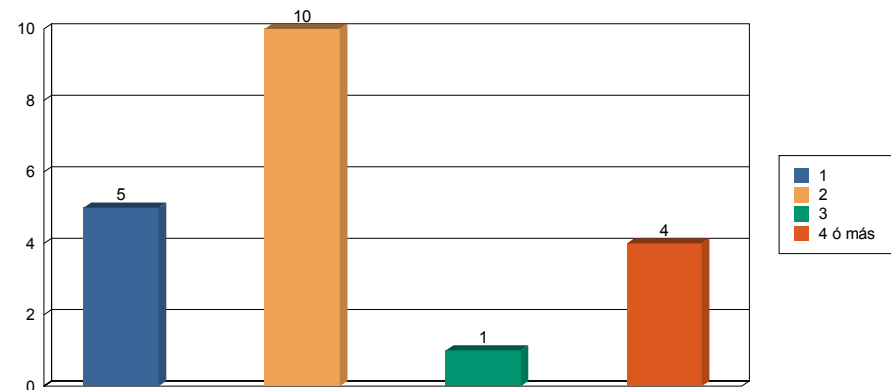
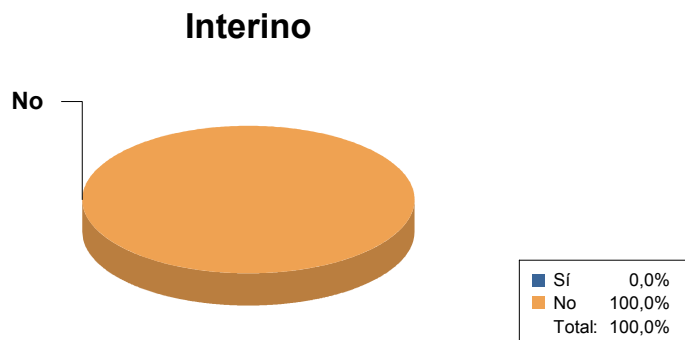
Media de experiencia docente universitaria (en nº de años): 23,15

Desviación: 8,88

Categoría



Nº de titulaciones del EEES en las que imparte docencia





Universidad Complutense de Madrid

Resultados del Cuestionario de la satisfacción del pdi (Curso académico 2014-2015)

Centro: Facultad de Odontología

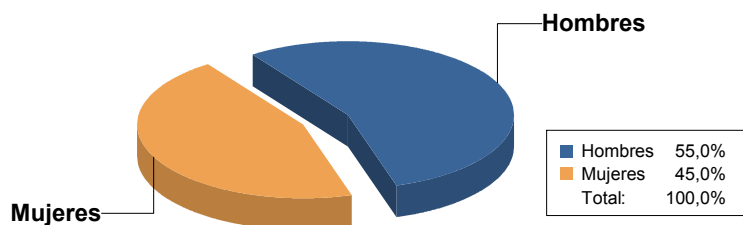
Titulación: MÁSTER EN CIENCIAS ODONTOLÓGICAS

Número de encuestados: 21

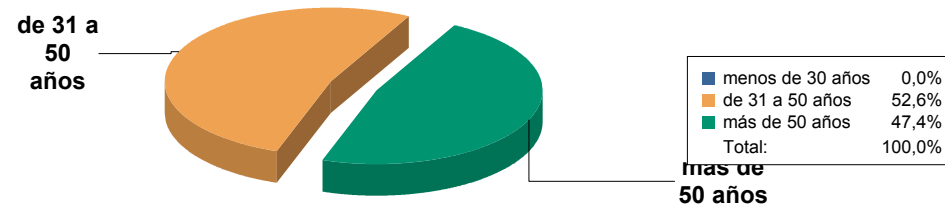
Media de experiencia docente universitaria (en nº de años): 23,15

Desviación: 8,88

Sexo



Edad



Porcentaje de asistencia de alumnos por grupo

