



Universidad Complutense de Madrid

Resultados del Cuestionario de la satisfacción del alumnado (Curso académico 2014-2015)

Centro: Facultad de Odontología

Titulación: MÁSTER EN CIENCIAS ODONTOLÓGICAS

Número de alumnos encuestados: 11

Participación: 16,67%

Pregunta	Total	1	3	5	7	9	Ns/Nc	Desviación Típica	Media	
		2	4	6	8	10				
1. Nivel de cumplimiento del horario de las clases diarias	11	0,00%	0,00%	0,00%	18,18%	45,45%	0,00%	1,23	8,45	
		0,00%	0,00%	9,09%	9,09%	18,20%				
2. Nivel de cumplimiento del horario de las tutorías	10	0,00%	18,18%	0,00%	0,00%	18,18%	9,09%	2,64	7,20	
		0,00%	9,10%	0,00%	27,27%	18,20%				
3. Nivel de cumplimiento de los programas de las asignaturas	11	0,00%	0,00%	0,00%	9,09%	27,27%	0,00%	1,43	8,36	
		0,00%	0,00%	18,18%	18,18%	27,30%				
4. Nivel de cumplimiento de los plazos de notificación de calificaciones	11	0,00%	0,00%	0,00%	45,45%	18,18%	0,00%	1,14	7,73	
		0,00%	0,00%	9,09%	18,18%	9,10%				
5. Grado de utilidad del Campus Virtual	11	9,10%	0,00%	0,00%	9,09%	27,27%	0,00%	2,42	7,73	
		0,00%	0,00%	9,09%	27,27%	18,20%				
6. Grado de utilidad de las tutorías presenciales	11	0,00%	0,00%	0,00%	27,27%	18,18%	0,00%	1,48	7,73	
		0,00%	9,10%	0,00%	36,36%	9,10%				
7. Los contenidos de las asignaturas están organizados	11	0,00%	0,00%	9,10%	36,36%	27,27%	0,00%	1,59	8,18	
		0,00%	0,00%	0,00%	0,00%	27,30%				
8. Nivel de solapamiento de contenidos entre asignaturas	10	18,20%	0,00%	18,20%	0,00%	9,09%	9,09%	2,87	5,50	
		0,00%	9,10%	18,18%	9,09%	9,10%				
9. Formación recibida en relación con las competencias vinculadas a la Titulación	10	0,00%	9,09%	0,00%	27,27%	27,27%	9,09%	1,95	7,30	
		0,00%	0,00%	18,18%	0,00%	9,10%				
10. Instalaciones para impartir la docencia (aulas de clase, salas de estudio)	10	0,00%	0,00%	0,00%	18,18%	45,45%	9,09%	1,04	8,90	
		0,00%	0,00%	0,00%	0,00%	27,30%				



Universidad Complutense de Madrid

Resultados del Cuestionario de la satisfacción del alumnado (Curso académico 2014-2015)

Centro: Facultad de Odontología

Titulación: MÁSTER EN CIENCIAS ODONTOLÓGICAS

Número de alumnos encuestados: 11

Participación: 16,67%

Pregunta	Total	1	3	5	7	9	Ns/Nc	Desviación Típica	Media	
		2	4	6	8	10				
11. Metodología docente del profesorado	10	0,00%	0,00%	0,00%	9,09%	18,18%	9,09%	1,76	7,90	
		0,00%	9,10%	9,09%	27,27%	18,20%				
12. Información disponible en la WEB del Centro	10	0,00%	0,00%	9,10%	18,18%	9,09%	9,09%	1,94	7,20	
		0,00%	9,10%	18,18%	9,09%	18,20%				
13. Canales para realizar quejas y sugerencias	10	0,00%	9,09%	9,10%	27,27%	27,27%	9,09%	2,68	6,00	
		18,20%	0,00%	0,00%	0,00%	0,00%				
14. Servicio Biblioteca	10	0,00%	0,00%	18,20%	0,00%	9,09%	9,09%	1,85	8,30	
		0,00%	0,00%	0,00%	27,27%	36,40%				
15. Distribución de tareas a lo largo del curso	10	0,00%	0,00%	18,20%	18,18%	9,09%	9,09%	1,58	6,90	
		0,00%	9,10%	0,00%	36,36%	0,00%				
16. Instalaciones y recursos de apoyo a la docencia (laboratorios, talleres, aulas de informática, proyectores)	10	0,00%	0,00%	9,10%	9,09%	18,18%	9,09%	1,66	7,80	
		0,00%	0,00%	18,18%	18,18%	18,20%				
17. Utilidad de los contenidos en la Guía Docente	10	0,00%	0,00%	9,10%	18,18%	27,27%	9,09%	1,90	7,00	
		0,00%	18,20%	0,00%	18,18%	0,00%				
18. Criterios de evaluación de las asignaturas	10	9,10%	9,09%	0,00%	9,09%	36,36%	9,09%	3,00	6,30	
		9,10%	0,00%	9,09%	9,09%	0,00%				
19. Satisfacción global con la Titulación	10	0,00%	9,09%	0,00%	18,18%	27,27%	9,09%	1,99	7,20	
		0,00%	0,00%	27,27%	0,00%	9,10%				
20. Movilidad (Sócrates/Erasmus, Séneca, etc.)	0	0,00%	0,00%	0,00%	0,00%	0,00%	100,00%			
		0,00%	0,00%	0,00%	0,00%	0,00%				



Universidad Complutense de Madrid

Resultados del Cuestionario de la satisfacción del alumnado (Curso académico 2014-2015)

Centro: Facultad de Odontología

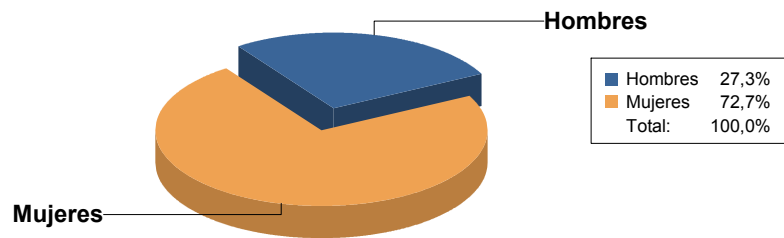
Titulación: MÁSTER EN CIENCIAS ODONTOLÓGICAS

Número de alumnos encuestados: 11

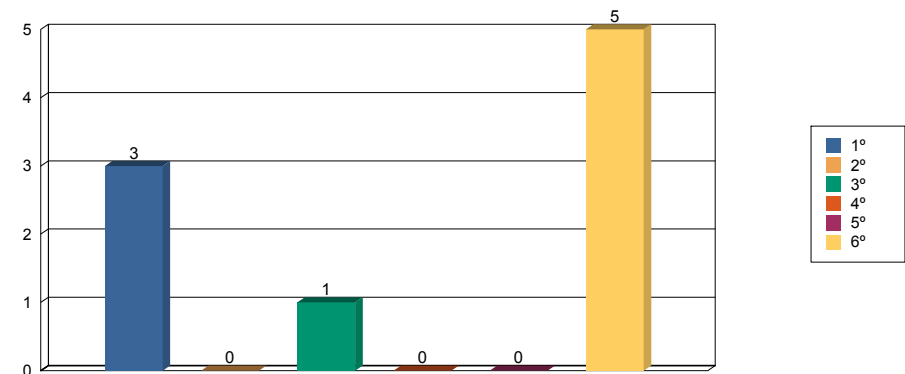
Media de edad: 26,73

Desviación: 3,74

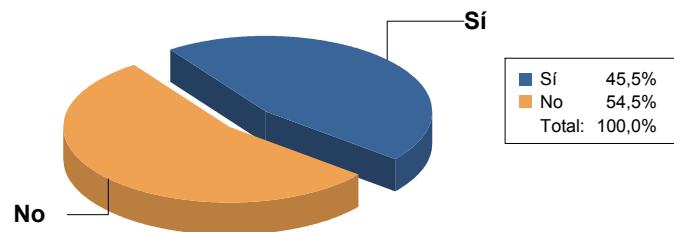
Sexo



Curso matriculado más alto



¿Desarrolla algún tipo de actividad remunerada?



Porcentaje de asistencia

