



Universidad Complutense de Madrid

Resultados del Cuestionario de la satisfacción del pdi (Curso académico 2013-2014)

Centro: Facultad de Odontología

Titulación: MÁSTER EN CIENCIAS ODONTOLÓGICAS

Número de encuestados: 15 Participación: 20,83% (Cálculo basado en datos aproximados)

Pregunta	Total	1	3	5	7	9	Ns/Nc	Desviación Típica	Media	
		2	4	6	8	10				
1. Su formación académica tiene relación con la/s asignatura/s que imparte	15	0,00% 0,00%	0,00% 0,00%	0,00% 0,00%	0,00% 6,67%	20,00% 73,30%	0,00%	0,60	9,67	
2. Fondos bibliográficos para el estudio	15	0,00% 0,00%	0,00% 0,00%	0,00% 0,00%	6,67% 40,00%	40,00% 13,30%	0,00%	0,80	8,60	
3. Se tiene en cuenta la formación del profesorado en la asignación de docencia	15	6,70% 0,00%	0,00% 0,00%	0,00% 6,67%	13,33% 20,00%	40,00% 13,30%	0,00%	2,14	7,93	
4. Distribución de la carga docente entre clases teóricas y prácticas	15	0,00% 0,00%	0,00% 6,70%	6,70% 6,67%	40,00% 13,33%	20,00% 6,70%	0,00%	1,53	7,33	
5. Metodologías docentes	15	0,00% 0,00%	0,00% 0,00%	6,70% 13,33%	20,00% 26,67%	26,67% 6,70%	0,00%	1,34	7,73	
6. Mecanismos de coordinación de esta Titulación	14	0,00% 6,70%	13,33% 6,70%	0,00% 6,67%	6,67% 13,33%	33,33% 6,70%	6,67%	2,64	6,86	
7. Apoyo del Centro en las tareas de gestión de la actividad docente	15	0,00% 0,00%	0,00% 6,70%	6,70% 13,33%	13,33% 13,33%	40,00% 6,70%	0,00%	1,70	7,67	
8. Instalaciones y recursos didácticos para impartir la docencia	15	0,00% 0,00%	0,00% 6,70%	13,30% 0,00%	13,33% 26,67%	33,33% 6,70%	0,00%	1,70	7,67	
9. Aprovechamiento de las tutorías por los/as alumnos/as	15	6,70% 0,00%	20,00% 6,70%	33,30% 0,00%	20,00% 6,67%	6,67% 0,00%	0,00%	2,09	5,13	
10. Grado de implicación del alumnado	15	6,70% 0,00%	0,00% 6,70%	6,70% 26,67%	33,33% 13,33%	6,67% 0,00%	0,00%	1,84	6,27	



Universidad Complutense de Madrid

Resultados del Cuestionario de la satisfacción del pdi (Curso académico 2013-2014)

Centro: Facultad de Odontología

Titulación: MÁSTER EN CIENCIAS ODONTOLÓGICAS

Número de encuestados: 15 Participación: 20,83% (Cálculo basado en datos aproximados)

Pregunta	Total	1 2	3 4	5 6	7 8	9 10	Ns/Nc	Desviación Típica	Media	 0 10
11. Utilidad del Campus Virtual para la actividad docente	14	0,00% 0,00%	0,00% 0,00%	6,70% 20,00%	13,33% 20,00%	26,67% 6,70%	6,67%	1,44	7,64	
12. Colaboración del PAS	14	0,00% 0,00%	6,67% 6,70%	13,30% 0,00%	20,00% 26,67%	13,33% 6,70%	6,67%	1,96	7,00	
13. Organización de los horarios docentes de las diferentes asignaturas	15	0,00% 0,00%	0,00% 0,00%	20,00% 6,67%	20,00% 20,00%	26,67% 6,70%	0,00%	1,59	7,47	
14. Satisfacción con la actividad docente desarrollada	14	0,00% 6,70%	0,00% 6,70%	6,70% 6,67%	0,00% 13,33%	40,00% 13,30%	6,67%	2,35	7,64	



Universidad Complutense de Madrid

Resultados del Cuestionario de la satisfacción del pdi (Curso académico 2013-2014)

Centro: Facultad de Odontología

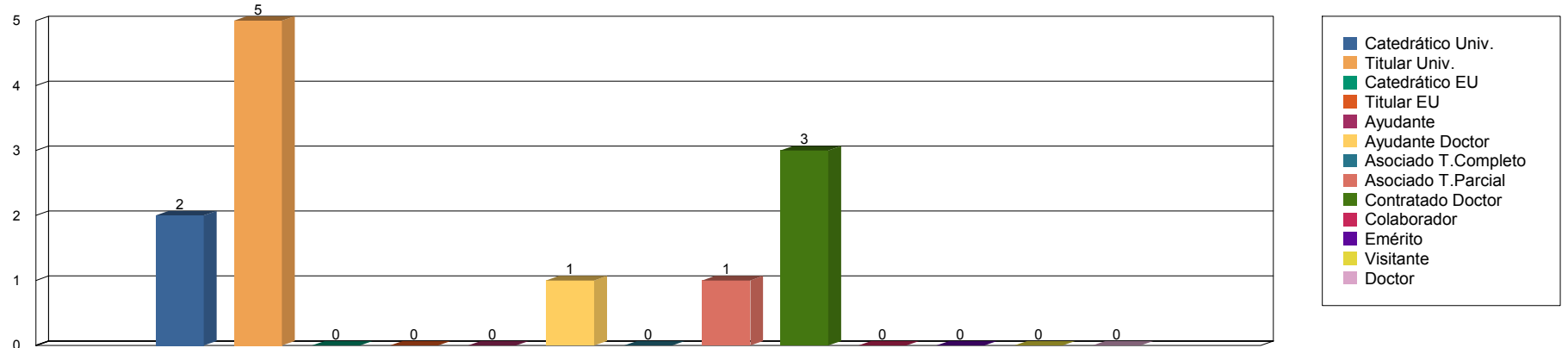
Titulación: MÁSTER EN CIENCIAS ODONTOLÓGICAS

Número de encuestados: 12

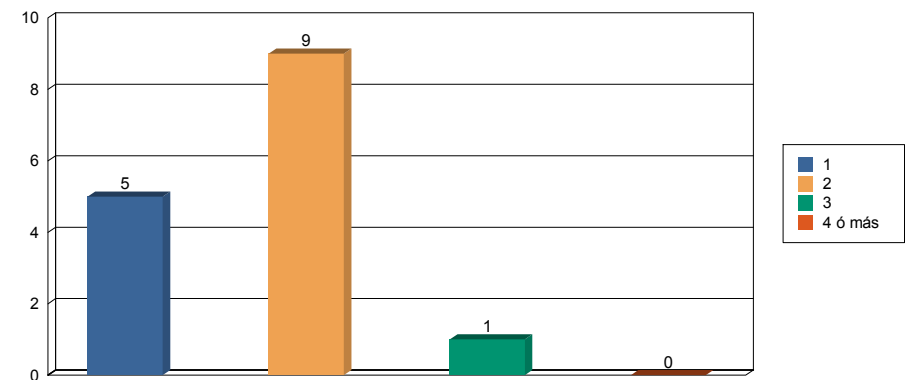
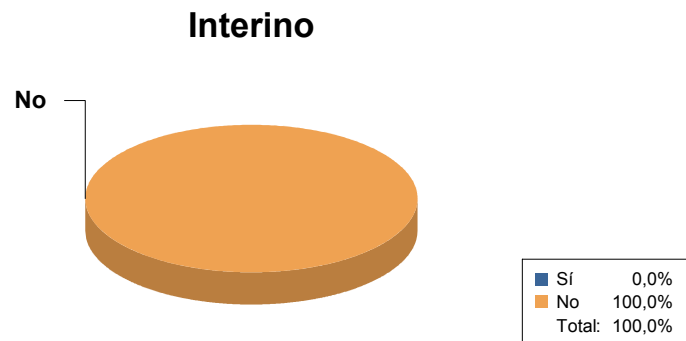
Media de experiencia docente universitaria (en nº de años): 25,40

Desviación: 8,77

Categoría



Nº de titulaciones del EEES en las que imparte docencia





Universidad Complutense de Madrid

Resultados del Cuestionario de la satisfacción del pdi (Curso académico 2013-2014)

Centro: Facultad de Odontología

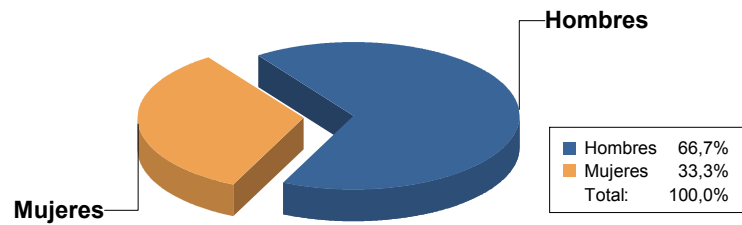
Titulación: MÁSTER EN CIENCIAS ODONTOLÓGICAS

Número de encuestados: 15

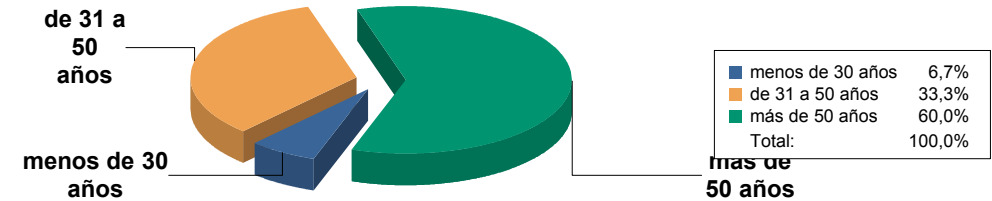
Media de experiencia docente universitaria (en nº de años): 25,40

Desviación: 8,77

Sexo



Edad



Porcentaje de asistencia de alumnos por grupo

