



Universidad Complutense de Madrid

Resultados del Cuestionario de la satisfacción del pdi (Curso académico 2012-2013)

Centro: Facultad de Odontología

Titulación: MÁSTER EN CIENCIAS ODONTOLÓGICAS

Número de encuestados: 13 Participación: 30,95% (Cálculo basado en datos aproximados)

Pregunta	Total	1 2	3 4	5 6	7 8	9 10	Ns/Nc	Desviación Típica	Media	 0 10
1. Su formación académica tiene relación con la/s asignatura/s que imparte	13	0,00% 0,00%	7,69% 0,00%	0,00% 7,69%	0,00% 0,00%	7,69% 76,90%	0,00%	2,06	9,08	
2. Fondos bibliográficos para el estudio	13	0,00% 0,00%	0,00% 0,00%	0,00% 0,00%	7,69% 30,77%	46,15% 15,40%	0,00%	0,82	8,69	
3. Se tiene en cuenta la formación del profesorado en la asignación de docencia	13	0,00% 0,00%	0,00% 0,00%	0,00% 15,38%	0,00% 0,00%	46,15% 38,50%	0,00%	1,33	8,92	
4. Distribución de la carga docente entre clases teóricas y prácticas	13	0,00% 0,00%	0,00% 7,70%	15,40% 0,00%	15,38% 23,08%	23,08% 15,40%	0,00%	1,86	7,62	
5. Metodologías docentes	13	0,00% 0,00%	0,00% 0,00%	7,70% 15,38%	7,69% 15,38%	30,77% 23,10%	0,00%	1,61	8,15	
6. Mecanismos de coordinación de esta Titulación	13	0,00% 0,00%	7,69% 0,00%	7,70% 7,69%	0,00% 30,77%	30,77% 15,40%	0,00%	1,96	7,85	
7. Apoyo del Centro en las tareas de gestión de la actividad docente	13	0,00% 0,00%	0,00% 7,70%	7,70% 7,69%	0,00% 23,08%	30,77% 23,10%	0,00%	1,86	8,08	
8. Instalaciones y recursos didácticos para impartir la docencia	13	0,00% 7,70%	7,69% 0,00%	7,70% 0,00%	7,69% 7,69%	46,15% 15,40%	0,00%	2,53	7,62	
9. Aprovechamiento de las tutorías por los/as alumnos/as	13	30,80% 15,40%	15,38% 0,00%	7,70% 7,69%	7,69% 0,00%	7,69% 7,70%	0,00%	3,05	3,92	
10. Grado de implicación del alumnado	13	0,00% 7,70%	0,00% 23,10%	7,70% 15,38%	15,38% 15,38%	7,69% 7,70%	0,00%	2,21	6,15	



Universidad Complutense de Madrid

Resultados del Cuestionario de la satisfacción del pdi (Curso académico 2012-2013)

Centro: Facultad de Odontología

Titulación: MÁSTER EN CIENCIAS ODONTOLÓGICAS

Número de encuestados: 13 Participación: 30,95% (Cálculo basado en datos aproximados)

Pregunta	Total	1 2	3 4	5 6	7 8	9 10	Ns/Nc	Desviación Típica	Media	 0 10
11. Utilidad del Campus Virtual para la actividad docente	13	7,70% 0,00%	7,69% 0,00%	15,40% 0,00%	23,08% 7,69%	15,38% 23,10%	0,00%	2,72	7,00	
12. Colaboración del PAS	11	0,00% 0,00%	0,00% 0,00%	15,40% 7,69%	0,00% 30,77%	23,08% 7,70%	15,38%	1,60	7,73	
13. Organización de los horarios docentes de las diferentes asignaturas	13	0,00% 0,00%	7,69% 0,00%	15,40% 0,00%	15,38% 23,08%	23,08% 15,40%	0,00%	2,02	7,54	
14. Satisfacción con la actividad docente desarrollada	13	0,00% 0,00%	0,00% 7,70%	7,70% 0,00%	0,00% 30,77%	38,46% 15,40%	0,00%	1,70	8,15	



Universidad Complutense de Madrid

Resultados del Cuestionario de la satisfacción del pdi (Curso académico 2012-2013)

Centro: Facultad de Odontología

Titulación: MÁSTER EN CIENCIAS ODONTOLÓGICAS

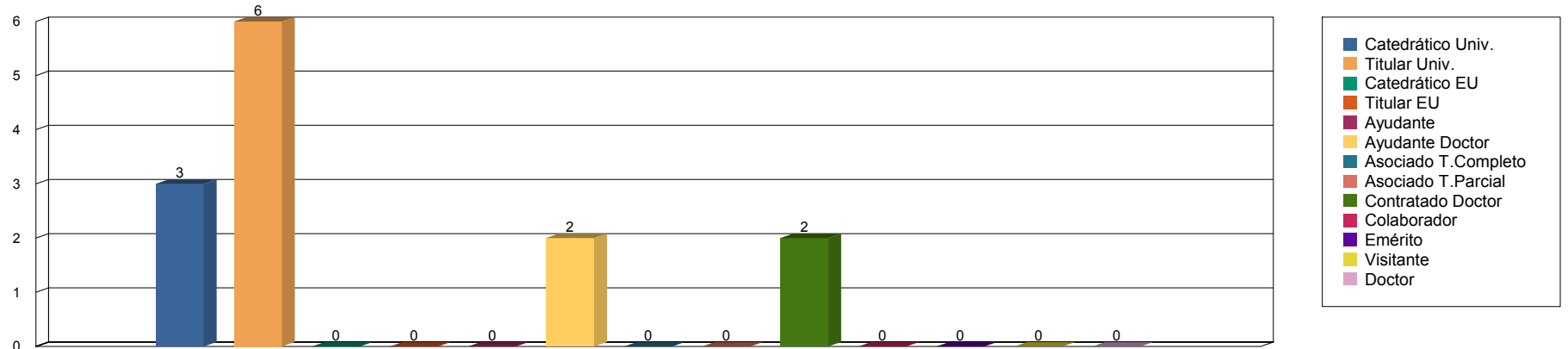
Número de encuestados: 13

Media de experiencia docente universitaria (en nº de años):

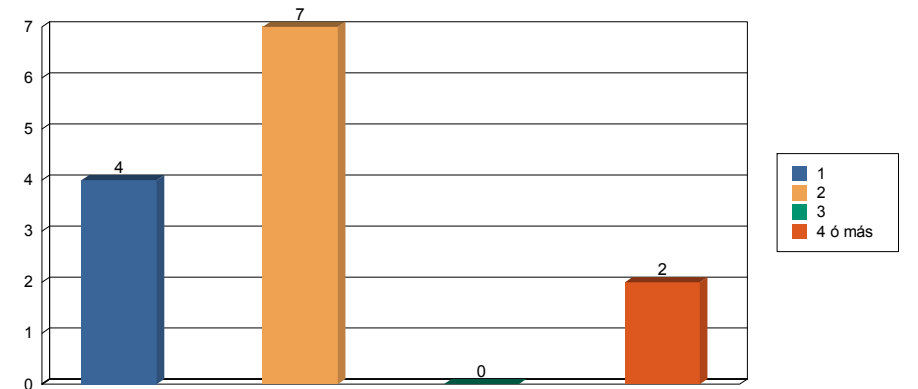
26,00

Desviación: 10,20

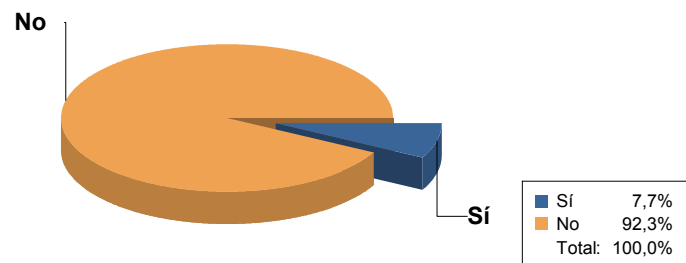
Categoría



Nº de titulaciones del EEES en las que imparte docencia



Interino





Universidad Complutense de Madrid

Resultados del Cuestionario de la satisfacción del pdi (Curso académico 2012-2013)

Centro: Facultad de Odontología

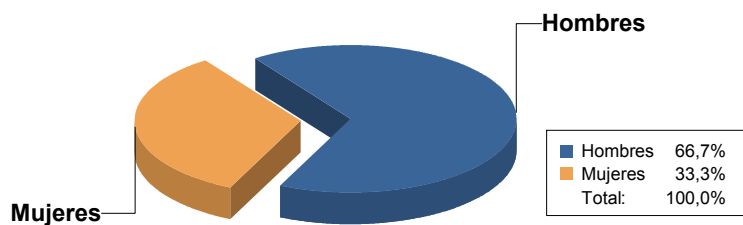
Titulación: MÁSTER EN CIENCIAS ODONTOLÓGICAS

Número de encuestados: 13


Media de experiencia docente universitaria (en nº de años): 26,00

Desviación: 10,20

Sexo



Edad



Porcentaje de asistencia de alumnos por grupo

