



# Universidad Complutense de Madrid

## Resultados del Cuestionario de la satisfacción del pdi (Curso académico 2011-2012)

Centro: F. ODONTOLOGIA

Titulación: MÁSTER EN CIENCIAS ODONTOLÓGICAS

Número de encuestados: 34 Participación: 100,00% (Calculo basado en datos aproximados)

Pregunta	Total	1 2	3 4	5 6	7 8	9 10	Ns/Nc	Desviación Típica	Media	▯▯▯▯▯▯▯▯▯▯▯▯▯▯▯▯▯▯ 0 10
1. Su formación académica tiene relación con la/s asignatura/s que imparte	34	0,00% 0,00%	0,00% 0,00%	0,00% 0,00%	5,88% 2,94%	17,65% 73,50%	0,00%	0,81	9,59	▯▯▯▯▯▯▯▯▯▯▯▯▯▯▯▯▯▯
2. Fondos bibliográficos para el estudio	34	0,00% 0,00%	0,00% 0,00%	2,90% 2,94%	8,82% 35,29%	26,47% 23,50%	0,00%	1,19	8,50	▯▯▯▯▯▯▯▯▯▯▯▯▯▯▯▯▯▯
3. Se tiene en cuenta la formación del profesorado en la asignación de docencia	34	0,00% 5,90%	2,94% 0,00%	0,00% 0,00%	14,71% 14,71%	35,29% 26,50%	0,00%	2,09	8,24	▯▯▯▯▯▯▯▯▯▯▯▯▯▯▯▯▯▯
4. Distribución de la carga docente entre clases teóricas y prácticas	33	0,00% 0,00%	0,00% 2,90%	5,90% 5,88%	17,65% 26,47%	29,41% 8,80%	2,94%	1,45	7,88	▯▯▯▯▯▯▯▯▯▯▯▯▯▯▯▯▯▯
5. Metodologías docentes	34	0,00% 0,00%	0,00% 0,00%	2,90% 8,82%	23,53% 23,53%	32,35% 8,80%	0,00%	1,24	8,00	▯▯▯▯▯▯▯▯▯▯▯▯▯▯▯▯▯▯
6. Mecanismos de coordinación de esta Titulación	34	0,00% 0,00%	2,94% 2,90%	2,90% 17,65%	14,71% 32,35%	20,59% 5,90%	0,00%	1,58	7,47	▯▯▯▯▯▯▯▯▯▯▯▯▯▯▯▯▯▯
7. Apoyo del Centro en las tareas de gestión de la actividad docente	34	0,00% 0,00%	5,88% 0,00%	8,80% 2,94%	11,76% 32,35%	26,47% 11,80%	0,00%	1,78	7,76	▯▯▯▯▯▯▯▯▯▯▯▯▯▯▯▯▯▯
8. Instalaciones y recursos didácticos para impartir la docencia	34	0,00% 0,00%	0,00% 0,00%	5,90% 2,94%	8,82% 29,41%	44,12% 8,80%	0,00%	1,20	8,29	▯▯▯▯▯▯▯▯▯▯▯▯▯▯▯▯▯▯
9. Aprovechamiento de las tutorías por los/as alumnos/as	33	5,90% 11,80%	14,71% 17,60%	8,80% 8,82%	5,88% 11,76%	8,82% 2,90%	2,94%	2,55	5,00	▯▯▯▯▯▯▯▯▯▯▯▯▯▯▯▯▯▯
10. Grado de implicación del alumnado	34	0,00% 2,90%	8,82% 5,90%	26,50% 8,82%	11,76% 17,65%	14,71% 2,90%	0,00%	2,08	6,26	▯▯▯▯▯▯▯▯▯▯▯▯▯▯▯▯▯▯



## Universidad Complutense de Madrid

### Resultados del Cuestionario de la satisfacción del pdi (Curso académico 2011-2012)

Centro: F. ODONTOLOGIA

Titulación: MÁSTER EN CIENCIAS ODONTOLÓGICAS

Número de encuestados: 34 Participación: 100,00% (Calculo basado en datos aproximados)

Pregunta	Total	1 2	3 4	5 6	7 8	9 10	Ns/Nc	Desviación Típica	Media	 0 10
11. Utilidad del Campus Virtual para la actividad docente	34	0,00% 8,80%	2,94% 2,90%	11,80% 20,59%	8,82% 14,71%	14,71% 14,70%	0,00%	2,37	6,79	
12. Colaboración del PAS	30	0,00% 2,90%	2,94% 2,90%	8,80% 5,88%	17,65% 29,41%	8,82% 8,80%	11,76%	1,93	7,17	
13. Organización de los horarios docentes de las diferentes asignaturas	33	0,00% 5,90%	2,94% 0,00%	5,90% 23,53%	23,53% 17,65%	14,71% 2,90%	2,94%	1,87	6,79	
14. Satisfacción con la actividad docente desarrollada	34	0,00% 0,00%	0,00% 0,00%	2,90% 0,00%	14,71% 38,24%	32,35% 11,80%	0,00%	1,05	8,32	



# Universidad Complutense de Madrid

## Resultados del Cuestionario de la satisfacción del pdi (Curso académico 2011-2012)

Centro: F. ODONTOLOGIA

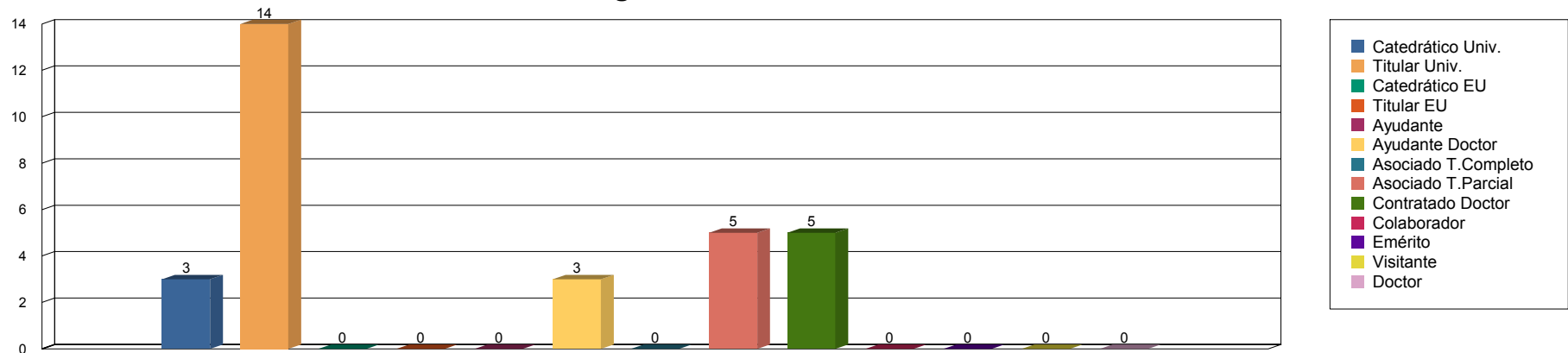
Titulación: MÁSTER EN CIENCIAS ODONTOLÓGICAS

Número de encuestados: 34

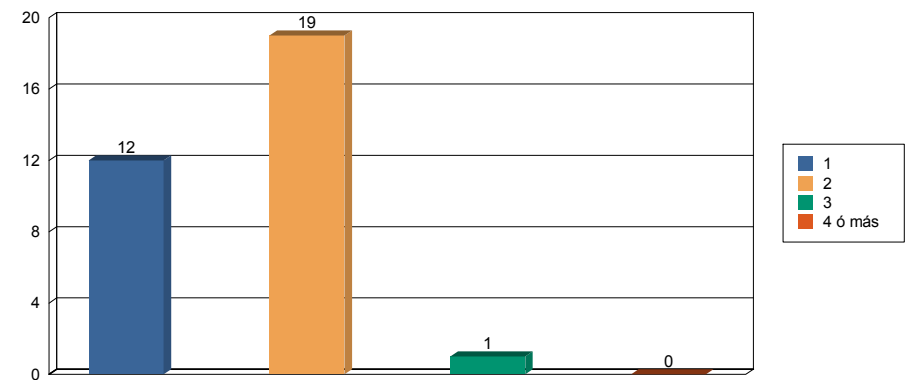
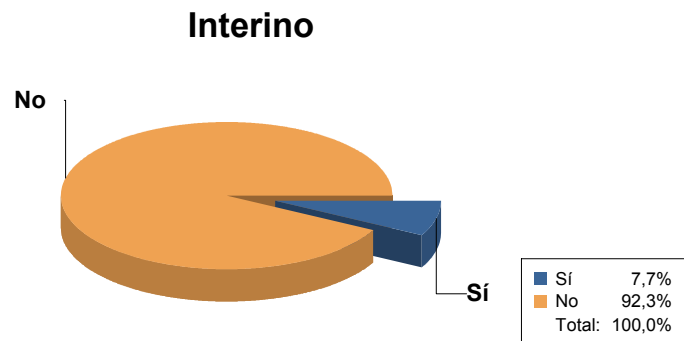
Media de experiencia docente universitaria (en nº de años): 19,90

Desviación: 8,34

### Categoría



### Nº de titulaciones del EEES en las que imparte docencia





# Universidad Complutense de Madrid

## Resultados del Cuestionario de la satisfacción del pdi (Curso académico 2011-2012)

Centro: F. ODONTOLOGIA

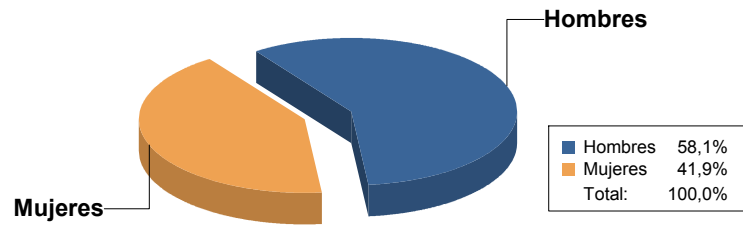
Titulación: MÁSTER EN CIENCIAS ODONTOLÓGICAS

Número de encuestados: 34

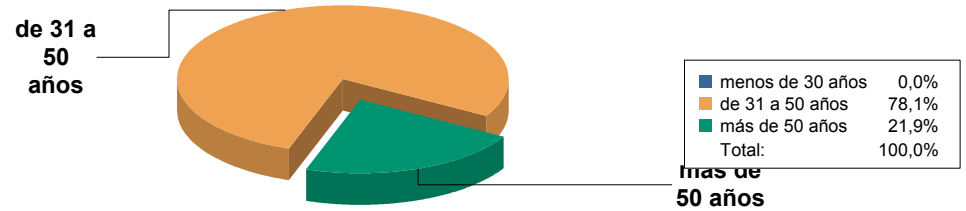
Media de experiencia docente universitaria (en nº de años): 19,90

Desviación: 8,34

### Sexo



### Edad



### Porcentaje de asistencia de alumnos por grupo

