



INFORMACIÓN
COMPLEMENTARIA
REFERIDA A LA
MEMORIA de las
CUENTAS ANUALES

Universidad Complutense Madrid

ejercicio 2009



ÍNDICE

●	Introducción	7
●	Organización	9
▪	Antecedentes históricos.....	9
▪	Personalidad jurídica y funciones.....	10
▪	Oferta docente.....	13
▪	Órganos de gobierno y representación.....	15
▪	Estadística de alumnado.....	18
▪	Organización contable.....	22
▪	Entidades vinculadas a la Universidad.....	22
▪	Bases de presentación de la información económico – financiera.....	23
--	Principios contables del reconocimiento de derechos y obligaciones	23
--	Desarrollo de los Principios contables del P.G.C.P.C.M.....	25
-	Excepciones a la aplicación de principios contables.....	26
▪	Excepciones al principio de precio de adquisición.....	26
●	Estado Operativo	35
●	Información de carácter financiero	39
▪	Cuadro de financiación.....	39
▪	Remanente de Tesorería.....	39
●	Información sobre la ejecución del gasto público	41
▪	Proceso de gestión.....	41
▪	Modificaciones de crédito.....	44
▪	Remanente de crédito.....	46
▪	Transferencias y subvenciones concedidas.....	47

▪	Acreeedores por operaciones pendientes de aplicar a presupuesto.....	48
▪	Obligaciones de presupuestos cerrados.....	48
▪	Compromiso de gasto con cargo a presupuestos futuros.....	48
--	Tramitación anticipada de gastos	48
--	Compromisos de gasto adquiridos frente a ejercicios futuros (plurianuales)	49
●	Información sobre la ejecución del ingreso público	51
▪	Proceso de gestión.....	51
▪	Devoluciones de ingresos.....	52
▪	Transferencias y subvenciones recibidas.....	53
▪	Tasas, precios públicos y precios privados.....	55
▪	Aplicación del remanente de Tesorería.....	57
▪	Derechos a cobrar de Presupuestos cerrados.....	58
●	Gastos con financiación afectada	59
●	Información sobre el inmovilizado no financiero	61
▪	Inmovilizado inmaterial.....	61
▪	Inmovilizado material.....	62
▪	Construcciones en curso.....	64
●	Información sobre las inversiones financieras	65
▪	Inversiones financieras en capital de carácter permanente.....	65
▪	Inversiones financieras en capital de carácter temporal.....	68
●	Información sobre el endeudamiento	69
▪	Pasivos financieros a largo plazo.....	69

●	Deudores y acreedores por operaciones presupuestarias	73
●	Deudores y acreedores por operaciones no presupuestarias	75
●	Situación fiscal	79
●	Cuadro de financiación	81
●	Balance de situación	85
●	Cuenta de Resultado Económico-Patrimonial	87
●	Indicadores Analíticos Presupuestarios Financieros	89
▪	Indicadores presupuestarios	89
	-- Indicador de resultados	89
	-- Indicadores de cumplimiento/realización	89
	-- Indicadores de ejecución	91
	-- Indicador de esfuerzo inversor	91
	-- Indicador de periodo medio de pago	92
	-- Indicador de periodo medio de cobro	92
▪	Indicadores financieros	93
	-- Ratio de solvencia	93
	-- Ratios de endeudamiento	93
	- Ratio de endeudamiento a c/p	93
	- Endeudamiento a l/p	94
	-- Tasas de cobertura	95
	- Del inmovilizado con fondos propios	95
	- Del activo fijo por capitales propios	95
	- Del inmovilizado por recursos ajenos a largo plazo	96
	-- Tasas de amortización	96
	- De bienes muebles	96
	- De construcciones	96
	- De inmovilizado inmaterial	97

INTRODUCCIÓN

Toda la información que se presenta a continuación como complementaria al contenido de los modelos de la Memoria se incluye dentro de la misma como parte de los documentos que integran las Cuentas Anuales de la Universidad Complutense del ejercicio 2009.

Esta información se considera oportuna y necesaria para facilitar al lector el conocimiento de la situación y de la actividad de la Universidad Complutense en el ejercicio 2009 y facilita la comprensión de las Cuentas Anuales que se presentan, cuyo objetivo tiene que ser que a través de ellas quede reflejada la imagen fiel del patrimonio, de la situación financiera, del resultado económico patrimonial y de la liquidación del presupuesto de la Universidad Complutense en el ejercicio 2009.

Las Cuentas Anuales de la Universidad Complutense del ejercicio 2009 han sido formuladas fuera del plazo establecido por la legislación vigente.



ORGANIZACIÓN

Antecedentes históricos

La Universidad Complutense fue fundada en Alcalá de Henares, por el Cardenal Cisneros mediante Bula Pontificia concedida por el Papa Alejandro VI en 1499. Sin embargo, su verdadero origen se remonta al 20 de mayo de 1293, fecha en que el Rey Sancho IV de Castilla crea el Estudio de Escuelas Generales de Alcalá, que daría lugar dos siglos después a la Universidad Complutense de Cisneros.

En el curso 1509-1510, ya funcionaban cinco Facultades: Artes y Filosofía, Teología, Derecho Canónico, Letras y Medicina.

En 1836, bajo el reinado de Isabel II, la Universidad fue trasladada a Madrid, donde toma el nombre de Universidad Central y se emplaza en la calle San Bernardo.

Posteriormente, en 1927, se planificó la construcción de un área universitaria en la zona de Moncloa, en terrenos de una finca cedida por S.M. el Rey Don Alfonso XIII para tal fin.

En 1970 el Gobierno acomete planes de reforma de la Enseñanza Superior y la Universidad Central pasa a denominarse Complutense, recuperando la denominación de su lugar de origen.



Personalidad jurídica y funciones

La Universidad Complutense es una entidad de derecho público, con personalidad y capacidad jurídica plena y patrimonio propio, que asume y desarrolla sus funciones como servicio público de la educación superior en régimen de autonomía, de acuerdo con lo establecido en el artículo 27.10 de la Constitución. En los términos de la Ley Orgánica 6/2001, de 21 de diciembre, de Universidades, esta autonomía comprende:

- La elaboración de los Estatutos y demás normas de funcionamiento interno.
- La elección, designación y remoción de los Órganos de Gobierno y representación.
- La creación de estructuras específicas que actúen como soporte de la investigación y de la docencia.
- La elaboración y aprobación de planes de estudio e investigación y de enseñanzas específicas de formación a lo largo de toda la vida.
- La selección, formación y promoción del personal docente e investigador y de administración y servicios, así como la determinación de las condiciones en que han de desarrollar sus actividades.
- La admisión, régimen de permanencia y verificación de conocimientos de los estudiantes.
- La expedición de los títulos de carácter oficial y validez en todo el territorio nacional y de sus diplomas y títulos propios.
- La elaboración, aprobación y gestión de sus presupuestos y la administración de sus bienes.
- El establecimiento y modificación de sus relaciones de puestos de trabajo.
- El establecimiento de relaciones con otras entidades para la promoción y desarrollo de sus fines institucionales.
- Cualquier otra competencia necesaria para el adecuado cumplimiento de las funciones de la Universidad establecidas en la Ley Orgánica de Universidades.

De acuerdo con el artículo 3 de sus Estatutos, en la prestación del servicio público de la educación superior mediante la docencia, el estudio y la investigación son funciones de la Universidad las siguientes:

- La creación, desarrollo, transmisión y crítica de la ciencia, de la técnica y todas las manifestaciones de la cultura.
- La preparación para el ejercicio de actividades profesionales y artísticas que exijan la aplicación de conocimientos y métodos científicos.
- El apoyo científico y técnico al desarrollo cultural, social y económico, tanto nacional como, en particular, de la Comunidad de Madrid.
- La extensión de la cultura universitaria.

La actividad de la Universidad se concreta en su Presupuesto, elaborado sobre la base de los ingresos procedentes principalmente de:

- Las subvenciones nominativa y de inversiones fijadas anualmente por la Comunidad de Madrid.
- Otras transferencias que puedan recibirse del Estado o de la Comunidad de Madrid.
- Las tasas académicas, reguladas por Decreto del Consejo de Gobierno de la Comunidad de Madrid.
- Las subvenciones, legados o donaciones procedentes de entidades públicas o privadas.
- Los rendimientos procedentes de otras actividades recogidas dentro de la Ley Orgánica de Universidades y sus Estatutos.
- Ingresos de contratos o convenios.
- Remanente de tesorería y otros ingresos.

En el Presupuesto también se prevén los gastos necesarios para su actividad, como por ejemplo:

- Personal académico y personal de administración y servicios.
- Gastos de funcionamiento, conservación y mantenimiento.
- Gastos de infraestructura y mantenimiento del material científico.
- Obras generales y de equipamiento.
- Becas, formación de personal, gastos sociales y otros gastos.

De acuerdo con la normativa presupuestaria los gastos deben contraerse respetando las partidas presupuestarias asignadas en la vinculación jurídica correspondiente (incluyendo las modificaciones). Además, determinados ingresos sólo pueden aplicarse a inversiones específicas.

Conforme a lo estipulado en sus Estatutos, la actividad económica de la Universidad se encuentra sujeta a control de legalidad de los actos y procedimientos económicos, control que realiza la Intervención Interna de la UCM.

El establecimiento de la normativa de ejecución del Presupuesto y la recogida en el Reglamento de Gestión Económico-Financiero son competencia del Consejo de Gobierno, mientras que la aprobación del Presupuesto y la supervisión de las actividades de carácter económico son funciones del Consejo Social.



Oferta docente

La Universidad está integrada por Departamentos, Facultades, Escuelas Universitarias, Institutos Universitarios de Investigación, Escuelas de Especialización Profesional, así como por otros Centros, Instituciones y Servicios creados para la asistencia formativa y social de la comunidad universitaria.

Oferta docente 2009/2010

TITULACIONES OFICIALES.....	217
GRADO.....	40
LICENCIATURAS DE PRIMER Y SEGUNDO CICLO..... (incluyendo dobles titulaciones)	41
DIPLOMATURAS.....	26
LICENCIATURAS DE SEGUNDO CICLO.....	13
MÁSTERES UNIVERSITARIOS OFICIALES.....	97

La oferta docente de la Universidad es una de las más completas de Europa, y abarca un extenso abanico de especialidades.

Curso 2009/2010

Títulos Propios.....	202
Magíster.....	106
Curso de Especialista Universitario.....	25
Curso de Experto Universitario.....	71
Programas de Doctorado.....	301

Sus 217 titulaciones oficiales se agrupan en cinco Ramas de Conocimiento:

Artes y Humanidades

Ciencias

Ciencias de la Salud

Ciencias Sociales y Jurídica

Ingeniería y Arquitectura

Centros 2009/2010

Facultades.....	21
Escuelas Universitarias.....	5
Departamentos.....	186
Secciones Departamentales.....	45
Centros Adscritos.....	7
Escuelas Universitarias Adscritas.....	2
Escuelas de Especialización Profesional.....	8
Institutos Universitarios de Investigación.....	40



Clínicas y Hospitales Universitarios 2009/2010

Hospital Universitario San Carlos (Clínico)
Hospital Universitario Doce de Octubre
Hospital Universitario Gregorio Marañón
Hospital Central de la Defensa (antiguo Gómez Ulla)
Clínica del Comportamiento Animal
Clínica Odontológica
Clínica Universitaria de Optometría
Clínica Universitaria de Podología
Clínica Universitaria de Psicología

Otros Centros 2009/2010

Centro Complutense para la Enseñanza del Español
Centro de Vigilancia Sanitaria Veterinaria
Centro Superior de Idiomas Modernos
Centro de Análisis Sanitarios de la UCM
Instituto Tecnológico PET (Tomografía por Emisión de Positrones)
Unidad Clínica de Logopedia
Centro Superior de Estudios de Gestión
Hospital Clínico Veterinario Complutense

Órganos de Gobierno y representación

Los Órganos de Gobierno y representación de la Universidad son, como órganos colegiados, el Consejo Social, el Claustro Universitario, el Consejo de Gobierno, la Junta Consultiva, las Juntas de Centro y los Consejos de Departamento y con carácter unipersonal, el Rector (máxima autoridad de la Universidad), los Vicerrectores, el Gerente y el Secretario General.



o EL CONSEJO SOCIAL

Es el órgano de participación de la sociedad en la Universidad; le corresponde la supervisión de las actividades de carácter económico de la Universidad y del rendimiento de sus servicios, así como la promoción de la colaboración de la sociedad en la financiación de la Universidad, y las relaciones entre ésta y su entorno cultural, profesional, económico y social al servicio de la calidad de la actividad universitaria.

o EL CLAUSTRO

El Claustro Universitario es el máximo órgano colegiado de representación de la comunidad universitaria. Presidido por el Rector, forman parte de él el Secretario General y el Gerente, así como una representación de los diversos sectores de la comunidad universitaria.

o EL CONSEJO DE GOBIERNO

Es el Órgano de Gobierno de la Universidad. El Consejo de Gobierno establece, entre otras, las líneas estratégicas y programáticas de la Universidad, así como las directrices y procedimientos para su aplicación, en los ámbitos de organización de las enseñanzas, investigación, recursos humanos y económicos y elaboración de los presupuestos.

o LA JUNTA CONSULTIVA

Es el órgano ordinario de asesoramiento del Rector y del Consejo de Gobierno en materia académica.

o LAS JUNTAS DE CENTRO

Son los órganos colegiados de gobierno de las correspondientes Facultades, Escuelas Técnicas o Politécnicas Superiores, Escuelas Universitarias y Escuelas Universitarias Politécnicas y de cualesquiera otros centros de naturaleza académica análoga que pudieran crearse.

o LOS CONSEJOS DE DEPARTAMENTO

Es el órgano de gobierno de los Departamentos y está presidido por su Director.

o LOS CONSEJOS DE INSTITUTOS UNIVERSITARIOS DE INVESTIGACIÓN

Se organizarán y desempeñarán sus funciones conforme a lo que se establezca en el Reglamento de Centros y Estructuras de la Universidad y, en su caso, en los respectivos reglamentos de los Institutos.



o EQUIPO RECTORAL

A 31 de diciembre de 2009 la composición era la siguiente:

RECTOR

Excmo. y Magfco. Sr. D. Carlos Berzosa Alonso-Martínez

VICERRECTORA DE ESPACIO EUROPEO DE EDUCACIÓN SUPERIOR

D^a Covadonga López Alonso

VICERRECTOR DE POLÍTICA ACADÉMICA Y PROFESORADO

D. Carlos Andradas Heranz

VICERRECTORA DE GESTIÓN ECONÓMICA

D^a María del Carmen Norverto Laborda

VICERRECTOR DE DOCTORADO Y TITULACIONES PROPIAS

D. Manuel Rodríguez Sánchez

VICERRECTOR DE RELACIONES INSTITUCIONALES Y COOPERACIÓN

D. Rafael Hernández Tristán

VICERRECTORA DE ESTUDIANTES

D^a Margarita Barañano Cid

VICERRECTORA DE DEPARTAMENTOS Y CENTROS

D^a M^a. Jesús Suárez García

VICERRECTORA DE INVESTIGACIÓN Y POLÍTICA CIENTÍFICA

D^a Carmen Acebal Sarabia

VICERRECTOR DE CULTURA Y DEPORTE

D. Juan Manuel Álvarez Junco

VICERRECTORA DE RELACIONES INTERNACIONALES

D^a Lucila González Pazos

*VICERRECTORA PARA LA ORGANIZACIÓN E INTEGRACIÓN DEL CAMPUS DE ARANJUEZ
EN LA UCM*

D^a Mercedes Elices López

VICERRECTORA DE INFORMÁTICA Y COMUNICACIONES

D^a Carmen Fernández Chamizo

VICERRECTORA DE DESARROLLO Y CALIDAD DE LA DOCENCIA

D^a Matilde Azcárate Luxán

SECRETARIO GENERAL

D. Julio V. González García

GERENTE

D^a. Begoña Aísa Peinó



Estadística de alumnado

Alumnos en el curso 2009/2010

Grado, 1 ^{er} y 2 ^o Ciclo Facultades y Escuelas Universitarias.....	63.845
Facultades.....	56.432
Escuelas Universitarias.....	7.413
Másteres Oficiales, Postgrado Doctorado y 3 ^{er} Ciclo Facultades y Escuelas Universitarias.....10.876	
Por Centro	
Facultades.....	10.305
Escuelas Universitarias.....	571
Por Estudios	
Postgrado Doctorado	1.404
Másteres Oficiales.....	5.501
Tercer Ciclo.....	3.971
Centros y Escuelas Adscritas.....	9.453
Total.....	84.174
Del total de alumnos son hombres (37´95%).....	31.946
Del total de alumnos son mujeres (62´05%).....	52.228

Alumnos Área Humanidades 2009/2010

Facultad/Centro	GRADO, 1 ^{er} y 2 ^o ciclo	Doctorado, Master y 3 ^{er} ciclo
Filosofía.....	710	371
Filología.....	2.835	977
Bellas Artes.....	1.630	354
Geografía e Historia.....	3.232	739
Educación.....	4.961	872
Total Humanidades.....	13.368	3.313

Alumnos por facultad y ciclo





Facultad/Centro	GRADO, 1 ^{er} y 2 ^o ciclo	Doctorado, Master y 3 ^{er} ciclo
Químicas.....	1.994.....	458
Físicas.....	1.398.....	299
Matemáticas.....	1.038.....	110
Biológicas.....	1.877.....	333
Geológicas.....	667.....	194
Informática.....	1927.....	185
Total CC. Experimentales.....	8.901.....	1.579

Alumnos por facultad y ciclo

Alumnos Área Ciencias Experimentales 2009/2010

Facultad/Centro	GRADO, 1 ^{er} y 2 ^o ciclo	Doctorado, Master y 3 ^{er} ciclo
Medicina.....	2.984.....	882
Farmacia.....	2.544.....	392
Veterinaria.....	1.304.....	276
Odontología.....	557.....	209
Total CC. de la Salud.....	7.389.....	1.759

Alumnos por facultad y ciclo



Alumnos Área Ciencias de la Salud 2009/2010

Alumnos Área Ciencias Sociales 2009/2010

Facultad/Centro	GRADO, 1 ^{er} y 2 ^o ciclo	Doctorado, Master y 3 ^{er} ciclo
Derecho.....	8.653.....	594
Políticas y Sociología.....	3.238.....	823
CC. Económicas y Empresariales.....	4.230.....	585
Ciencias de la Documentación.....	474.....	137
Ciencias de la Información.....	6.701.....	976
Psicología.....	3.479.....	539
Total CC. Sociales.....	26.774.....	3.654

Alumnos por facultad y ciclo



	GRADO, 1 ^{er} y 2 ^o ciclo	Doctorado, Master y 3 ^{er} ciclo
Total Facultades.....	56.432.....	10.305

Alumnos Escuelas Universitarias 2009/2010



Escuela/Centro	GRADO, 1 ^{er} y 2 ^o ciclo	Doctorado, Master y 3 ^{er} ciclo
Óptica.....	813.....	122
Estadística.....	356.....	
Enfermería, Fisioterapia y Podología.....	1.662.....	251
Estudios Empresariales.....	2.863.....	83
Trabajo Social.....	1.719.....	115
Total Escuelas.....	7.413.....	571

Alumnos por escuela y ciclo

Alumnos por Centros Propios 2009/2010.....74.721

Alumnos Centros Adscritos 2009/2010

CUNEF.....	1.599
Cardenal Cisneros.....	894
M ^a Cristina.....	96
Villanueva.....	788
Felipe II.....	2.045
I. Estudios Bursátiles.....	305
I. Univ. Ortega y Gasset.....	46
Total Centros Adscritos.....	5.773

Alumnos Escuelas Adscritas 2009/2010

Escuela/Centro	1^{er} ciclo
Don Bosco.....	1.802
ESCUNI.....	1.331
Fomento de Centros de Enseñanza.....	547
Total Escuelas.....	3.680

Alumnos por escuela y ciclo

TOTAL MATRICULADOS UCM 2009/2010.....84.174



Organización contable

Durante el ejercicio 2009 se continúa con la incorporación de nuevas funcionalidades a Génesis como sistema de información económico-financiero de la Universidad. Las más destacadas son:

- IVA: las relacionadas con las modificaciones normativas en materia de IVA para 2010 (relacionadas con los modelos 340, 347 y 349, con la fecha de operación y con las modificaciones a realizar en el Libro Registro de Facturas y Libro de Bienes de Inversión), las mejoras realizadas en materia de IVA en el interfaz con la aplicación de la FGUCM Fundanet y en la incorporación de facturas rectificativas del ejercicio anterior.
- GEA: se ha tenido que rediseñar el interfaz con la aplicación de gestión académica GEA a la entrada de la misma en producción.
- CAJA FIJA: supresión del envío físico de documentación (papel) en los procesos de justificación y reposición del sistema de anticipos de caja fija desde las cajas pagadoras a los Servicios Centrales, medida que evita las duplicidades en el archivo de la documentación física, agiliza los procesos de firma y evita el envío masivo de documentación a servicios centrales para facturas de bajo importe ya pagadas por centros.
- NÓMINA: contabilización directa por parte de los centros para los AD complementarios de nómina de importe igual o inferior a 10,00 euros y supresión de papel en este último proceso.



Entidades vinculadas a la Universidad

A 31 de diciembre de 2009 son entidades participadas directamente por la Universidad Complutense de Madrid, la Editorial Complutense S.A. y las sociedades Gestión Universitas S.A, Euroforum Escorial S.A., Euroforum Torrealta S.A., Portal Universia S.A., INBEA BIOSENSORES S.L. y la EBT E-TELEVISIÓN, ESTUDIOS Y APLICACIONES S.L. De forma indirecta a través de Gestión Universitas, S.A. la Universidad Complutense de Madrid participa también en la sociedad Residencial Universitas, S.L.

En 2005 el Banco Santander cedió gratuitamente - precio de adquisición 0,00 euros- a la Universidad 42.151 acciones de Clase B de "Portal Universia, S.A.", del nº 258.568 al 300.718, que también se reflejan en el Balance de Situación.

En el ejercicio 2008 la Universidad Complutense de Madrid adquirió participaciones de la sociedad INBEA BIOSENSORES S.L. por importe de 600,00 euros y posteriormente acudió a una ampliación de capital por importe de 1.800,00 euros, de modo que a 31 de diciembre de 2009 la participación de la Universidad en esta sociedad asciende a 2.400,00 euros. Así mismo, la participación de la Universidad en la EBT E-TELEVISIÓN, ESTUDIOS Y APLICACIONES, S.L. asciende a 1.340,00 euros al cierre de 2009.

Además forma parte del Consorcio Urbanístico de la Ciudad Universitaria, del Consorcio de las Universidades de la Comunidad de Madrid y la UNED para la Cooperación Bibliotecaria Madroño, de la Fundación General de la Universidad Complutense de Madrid, de la Fundación Fernando González Bernáldez y de la Fundación Parque Científico de Madrid.



Bases de presentación de la información económico – financiera

Los estados contables han sido preparados a partir de los registros internos de la Universidad, basados en los criterios establecidos en las Bases de ejecución del Presupuesto para 2009, la Ley Orgánica de Universidades, - que somete a las universidades públicas al bloque normativo que dicten las CCAA en materia económico financiera, tanto la de aplicación general como la creada "ad hoc"-, la Ley General Presupuestaria y las normas contenidas en la Instrucción de contabilidad para los Organismos Autónomos del Estado elaborada por el Ministerio de Economía y Hacienda.

-- Principios contables del reconocimiento de derechos y obligaciones

Los derechos y obligaciones se registran contablemente en el momento en que unos y otros son exigibles jurídicamente, independientemente del momento del cobro o del pago.

A continuación se da un mayor detalle sobre la aplicación de este principio:

- Precios públicos (tasas). Los precios públicos (tasas académicas) del curso lectivo así como las tasas a recuperar del Ministerio de Educación en concepto de becarios se reconocen como derechos cuando el alumno se matricula.

- Transferencias corrientes. Son aquellas que recibe la Universidad, generalmente de la Comunidad de Madrid y de la Administración del Estado, para atender los gastos normales de funcionamiento. Se reconocen como derechos cuando se produce el incremento de activo o tesorería (criterio de caja), salvo en puntuales casos en los que se conoce de forma cierta que el ente concedente ha dictado el acto de reconocimiento de su correlativa obligación.

- Transferencias de capital. Son las concedidas tanto por organismos públicos como privados y van destinadas generalmente a la realización de inversiones y a proyectos de investigación concretos. Las transferencias de capital se registran cuando se produce el incremento de activo o tesorería (criterio de caja), salvo en puntuales casos en los que se conoce de forma cierta que el ente concedente ha dictado el acto de reconocimiento de su correlativa obligación.

- Activos y pasivos financieros. En los estados de ejecución de los presupuestos de ingresos y gastos se contabilizan los importes recibidos y vencidos durante el año relacionados con los activos y pasivos financieros de la Universidad.

- Otros derechos y obligaciones no exigibles. De acuerdo con el principio de reconocimiento de ingresos y gastos antes mencionado, no se registran como derechos y obligaciones la periodificación de pagas extraordinarias, de premios de jubilación, así como los intereses a pagar y otras partidas devengadas no vencidas como, por ejemplo los suministros de agua, teléfono, electricidad, etc., por no considerarse exigibles a la fecha del cierre contable.

- Inversiones reales. En el capítulo de inversiones reales, dentro del estado de ejecución del presupuesto de gastos, se incluyen las inversiones en inmovilizado material. De acuerdo con la clasificación seguida en el Presupuesto de la Universidad, se presentan en inversiones reales los gastos de investigación, que no tienen la naturaleza de inmovilizado material.

-- Desarrollo de los Principios contables del P.G.C.P.C.M.:

Conforme a lo estipulado en el Plan General de Contabilidad Pública de la Comunidad de Madrid, se han aplicado los siguientes principios contables a la elaboración de los estados financieros correspondientes al ejercicio 2009:

- Principio de entidad contable
- Principio de gestión continuada
- Principio de uniformidad
- Principio de importancia relativa
- Principio de registro
- Principio de prudencia
- Principio de devengo
- Principio de imputación de la transacción
- Principio del precio de adquisición
- Principio de correlación de ingresos y gastos
- Principio de no compensación
- Principio de desafectación



- Excepciones a la aplicación de principios contables.

*** Excepciones al principio de precio de adquisición.**

A 1 de enero de 2003 la Universidad no disponía de la información precisa sobre precios de adquisición, valores venales y / o valores netos contables de la práctica totalidad de sus bienes inmuebles y terrenos adquiridos, recibidos en cesión y / o adscritos. En estas circunstancias, siguiendo el criterio establecido por la Intervención General de la Comunidad de Madrid en su contestación a una consulta planteada, se procedió a contratar una primera tasación de un conjunto de edificios a 1 de enero de 2003, fecha de la implantación de la contabilidad patrimonial, y a registrarlos contablemente por los importes resultantes de la mencionada valoración. Dichas valoraciones se realizaron para aquellos inmuebles afectos a la actividad docente y sus terrenos asociados y no se valoraron otros inmuebles y terrenos propiedad de la Universidad que no estaban afectos a la actividad docente, lo que suponía que los mismos no se encontraban registrados en el balance de situación de la Universidad.

Durante el ejercicio 2007 la Universidad completó la primera valoración de edificios y terrenos con una nueva para incluir todos los no registrados contablemente.

Nuevamente durante el ejercicio 2009 se completó la valoración con una nueva tasación de terrenos no incluidos en valoraciones anteriores.

La valoración del inmovilizado material se ha realizado mediante la utilización del inventario elaborado por la entidad "Europea General de Valoraciones SA" que ha estimado el valor actual a 1 de enero de 2003 de cada uno de los terrenos edificios propiedad de la Universidad, diferenciando para cada uno de ellos valor del suelo, valor de la construcción y grado estimado de depreciación, lo que ha permitido calcular su base amortizable.

El detalle de cada uno de los edificios incorporados ha sido el siguiente:

DESCRIPCIÓN	VALOR TASACIÓN SUELO (en euros)	VNC TASACIÓN CONSTRUCCIÓN 2003 (en euros)	VALOR NETO CONTABLE CONSTRUCCIÓN 2009 (en euros)	COEFICIENTE	AMORTIZACIÓN ACUMULADA 2009 (en euros)
FILOSOFÍA A	28.260.795,00	2.581.668,79	1.549.001,27	0,8000	11.359.342,68
GEOGRAFÍA E HISTORIA –FILOSOFÍA B -	53.132.313,30	16.566.324,34	14.081.220,37	0,4667	16.982.579,25
BIBLIOTECA HUMANIDADES	9.846.000,00	6.027.660,26	5.471.282,25	0,1333	1.483.442,87
QUÍMICAS	37.622.520,00	4.777.758,45	3.091.738,71	0,7733	17.983.508,10
AULARIO QUÍMICAS	16.212.000,00	9.478.616,00	8.720.326,72	-	758.289,28
PLANTA PILOTO QUÍMICAS- ED. EXPERIMENTAL	17.680.680,00	7.034.416,87	6.190.329,05	0,3333	4.360.768,70
MICROSCOPIA ELECTRÓNICA	2.098.500,00	1.194.093,13	1.095.945,13	0,0267	130.904,90
FÍSICAS	44.980.530,00	6.581.196,97	4.258.763,10	0,7733	24.771.660,23
MATEMÁTICAS	35.250.000,00	16.079.272,30	14.259.063,18	0,2933	8.493.550,80
BIOLÓGICAS- GEOLÓGICAS	79.248.435,00	26.484.947,60	22.701.383,66	0,4400	24.593.165,63
AMPLIACIÓN BIOLÓGICAS	29.641.500,00	13.520.957,44	11.990.355,21	0,2933	7.142.172,65
DERECHO	42.709.935,00	8.836.271,67	7.871.876,40	0,2670	4.183.064,49
BIBLIOTECA DERECHO	40.850.565,00	16.902.873,62	14.952.448,28	0,3067	9.427.868,50
MEDICINA	131.090.805,00	16.466.574,71	10.655.697,00	0,7733	61.980.274,37
FARMACIA	44.413.425,00	5.578.857,97	3.610.138,79	0,7733	20.998.850,93
ODONTOLOGÍA	36.433.245,00	14.737.611,75	12.856.314,57	0,3733	10.659.900,12
VETERINARIA PRINCIPAL	36.651.600,00	8.666.126,71	7.041.354,89	0,5733	13.268.292,90
VETERINARIA ANATOMÍA	2.179.500,00	645.575,20	543.648,98	0,4933	730.428,78
VETERINARIA FISIOLÓGÍA	1.113.000,00	325.337,32	273.283,35	0,5000	377.391,29
VETERINARIA INSTITUTO ALIMENTACIÓN	1.818.000,00	425.129,75	340.103,80	0,6000	722.720,58
VETERINARIA ZOOTECNIA	3.607.500,00	1.068.553,58	899.845,69	0,4933	1.209.002,90

DESCRIPCIÓN	VALOR TASACIÓN SUELO (en euros)	VNC TASACIÓN CONSTRUCCIÓN 2003 (en euros)	VALOR NETO CONTABLE CONSTRUCCIÓN 2009 (en euros)	COEFICIENTE	AMORTIZACIÓN ACUMULADA 2009 (en euros)
VETERINARIA AULARIO A	1.210.500,00	362.696,75	314.337,18	0,4000	290.157,40
VETERINARIA AULARIO B	4.371.000,00	1.717.114,20	1.542.566,38	0,2130	639.281,40
VETERINARIA INST. ALIM. -PAB. ANIMALES A Y B	849.000,00	211.985,09	178.067,48	0,5000	245.902,70
HOSPITAL VETERINARIO	28.227.000,00	16.519.809,50	15.062.179,25	0,0933	3.158.198,88
E.U. ESTADÍSTICA	13.447.500,00	4.192.836,35	3.563.871,59	0,4667	4.298.187,95
E.U. ESTADÍSTICA FISAC	1.765.500,00	550.470,54	467.894,80	0,4667	564.301,98
E.U. ESTADÍSTICA AULAS	1.767.000,00	550.938,23	468.292,33	0,4667	564.781,42
CIENCIAS DE LA INFORMACIÓN AMPLIACIÓN	12.370.500,00	7.232.619,00	6.654.009,48	-	578.609,52
CIENCIAS DE LA INFORMACIÓN	47.110.170,00	19.867.795,18	17.618.716,91	0,2933	10.494.761,48
ALUMNOS	20.172.000,00	13.489.097,25	12.349.213,68	0,0533	1.899.331,01
BELLAS ARTES	31.991.670,80	7.647.408,26	6.213.631,23	0,5733	11.708.581,71
BELLAS ARTES - LÓPEZ OTERO	11.556.450,00	4.781.750,60	4.229.983,62	0,3067	2.667.103,64
BELLAS ARTES ESCULTURA	7.257.000,00	2.884.919,28	2.545.517,01	0,3200	1.697.011,34
PABELLÓN GOBIERNO	6.607.594,00	1.134.458,93	932.777,34	0,5500	1.588.242,50
CENTRO CÁLCULO	3.144.000,00	1.332.510,47	1.154.842,41	0,4000	1.066.008,38
C.M. MIGUEL ANTONIO CARO	11.011.500,00	3.420.245,31	3.055.419,14	0,2500	1.504.907,94
C.M. SANTA TERESA	11.412.000,00	2.977.484,60	2.599.391,32	0,3700	2.126.774,71
C.M. DIEGO COVARRUBIAS	11.868.060,00	2.453.587,33	2.061.013,36	0,5000	2.846.161,30
C.M. ANTONIO NEBRUJA	5.450.835,00	1.083.556,31	902.963,59	0,5200	1.354.445,39
C.M. JIMENEZ CISNEROS	5.465.025,00	362.125,70	181.062,85	0,8400	2.082.222,78

DESCRIPCIÓN	VALOR TASACIÓN SUELO (en euros)	VNC TASACIÓN CONSTRUCCIÓN 2003 (en euros)	VALOR NETO CONTABLE CONSTRUCCIÓN 2009 (en euros)	COEFICIENTE	AMORTIZACIÓN ACUMULADA 2009 (en euros)
C.M. SANTA MARÍA DE EUROPA	19.210.000,00	4.824.720,75	4.147.566,96	0,4300	4.316.855,41
RECTORADO	12.255.135,00	7.488.724,39	6.855.896,72	0,0533	1.054.449,10
CENTRAL TÉRMICA	3.043.500,00	456.080,29	395.269,58	0,4000	364.864,23
CENTRAL TÉRMICA CASETÓN	45.000,00	1.948,10	1.048,80	0,8267	10.192,40
VESTUARIOS ZONA NORTE	1.752.000,00	350.058,67	315.052,80	0,2000	122.520,53
PUENTE ZONA SUR	-	610.298,99	510.658,34	0,5100	734.849,80
INSTALACIONES ZONA SUR FRONTÓN	2.584.500,00	441.775,10	393.579,26	0,2667	208.868,71
GRADAS ZONA SUR	-	52.995,30	30.287,08	0,8133	253.565,62
BAR ZONA SUR	238.500,00	32.243,31	27.795,96	0,4200	27.795,96
ALMACÉN JUNTA OBRAS ZONA SUR	558.000,00	19.600,15	10.552,19	0,8267	102.547,35
GARAJE ZONA SUR	614.250,00	43.151,95	23.231,83	0,8267	225.769,61
ED. ADMITIVO/ INST. DEP. SUR F. INFORMÁTICA	1.600.500,00	479.550,73	415.610,63	0,4000	383.640,58
CENTRO EVALUACIÓN MÉDICA	517.500,00	112.582,37	102.932,11	0,0667	17.696,17
VESTUARIOS CANTARRANAS	982.500,00	170.994,68	152.674,64	0,2533	76.325,87
POLIDEPORTIVO ALMUDENA	2.461.500,00	336.440,97	275.269,88	0,5600	489.368,68
PISCINA CUBIERTA ALMUDENA	3.391.500,00	645.260,49	527.940,40	0,5600	938.560,71
F. EDUCACIÓN EDIFICIO II	7.468.500,00	3.630.133,58	3.331.756,22	0,0267	397.960,81
F. EDUCACIÓN	30.951.270,00	10.132.908,74	8.685.350,35	0,4400	9.409.129,54
INSTITUTO PLURIDISCIPLINAR	5.956.500,00	2.498.607,60	2.260.644,97	0,1600	713.887,89
VIVERO Y PREFABRICADOS	862.500,00	93.456,67	85.775,04	0,0267	10.245,38

DESCRIPCIÓN	VALOR TASACIÓN SUELO (en euros)	VNC TASACIÓN CONSTRUCCIÓN 2003 (en euros)	VALOR NETO CONTABLE CONSTRUCCIÓN 2009 (en euros)	COEFICIENTE	AMORTIZACIÓN ACUMULADA 2009 (en euros)
INSTITUTO CIENCIAS AMBIENTALES	1.680.000,00	638.396,16	559.824,32	0,3500	422.323,61
JARDÍN BOTÁNICO	1.120.500,00	703.989,40	643.645,30	0,0667	110.656,00
JARDÍN BOTÁNICO ANEXOS	495.000,00	240.599,33	219.975,79	0,0667	37.818,41
F. INFORMÁTICA	32.340.000,00	16.148.440,00	14.856.564,80	-	1.291.875,20
F. PSICOLOGÍA CENTRAL	10.636.821,50	4.059.902,52	3.465.806,67	0,4533	3.960.391,47
F. PSICOLOGÍA LATERAL I	11.158.519,00	4.259.026,01	3.635.791,91	0,4533	4.154.634,30
F. PSICOLOGÍA LATERAL II	7.412.106,50	2.829.081,02	2.415.094,41	0,4533	2.759.738,26
F. ECONÓMICAS DECANATO	3.984.692,50	1.202.809,14	1.007.745,83	0,5067	1.430.545,56
F. ECONOMICAS 1º	16.269.050,00	4.452.562,61	3.801.007,81	0,4533	4.343.427,18
F. ECONÓMICAS 2º	4.346.482,50	1.679.273,05	1.406.940,10	0,5067	1.997.221,77
F. ECONÓMICAS 3º	4.227.561,00	1.633.327,47	1.368.445,66	0,5067	1.942.576,98
F. ECONÓMICAS 5º	3.902.076,50	1.507.575,82	1.263.087,55	0,5067	1.793.015,88
F. ECONÓMICAS BIBLIOTECA	5.402.953,00	2.087.442,74	1.748.915,64	0,5067	2.482.673,13
F. ECONÓMICAS AULARIO	30.684.346,00	22.724.545,21	20.560.302,81	0,1600	6.492.727,20
POLIDEPORTIVO SOMOSAGUAS VESTUARIOS	871.700,00	246.110,02	223.393,05	0,1333	60.569,13
POLIDEPORTIVO SOMOSAGUAS	6.066.250,00	1.963.207,27	1.781.995,11	0,1333	483.156,93
F. POLÍTICAS	41.214.953,50	27.760.730,01	24.984.657,01	0,2000	9.716.255,50
CENTRO SUPERIOR GESTIÓN	2.142.450,00	1.263.393,02	1.132.691,56	0,2267	501.076,74
I. COMPLUTENSE ESTUDIOS INTERNACIONALES	1.284.550,00	809.734,21	731.375,99	0,1733	248.101,70
E.U. ÓPTICA	12.976.620,00	5.047.744,05	4.229.135,65	0,5067	6.003.469,36

DESCRIPCIÓN	VALOR TASACIÓN SUELO (en euros)	VNC TASACIÓN CONSTRUCCIÓN 2003 (en euros)	VALOR NETO CONTABLE CONSTRUCCIÓN 2009 (en euros)	COEFICIENTE	AMORTIZACIÓN ACUMULADA 2009 (en euros)
CLÍNICA OPTOMETRÍA	3.318.350,00	1.962.360,22	1.753.041,80	0,2500	863.438,50
DONOSO CORTÉS 63	4.664.256,00	526.382,52	406.066,52	0,6500	1.097.883,54
DONOSO CORTÉS 65	5.109.248,00	576.601,90	444.807,18	0,6500	1.202.626,82
BIBLIOTECA MARQUÉS DE VALDECILLA	5.649.800,00	4.420.679,76	4.052.289,78	0,0400	552.584,97
Total	1.243.346.594,10	417.918.679,60	359.791.367,34	-	366.800.035,85
TERRENO C.M. VASCO DE QUIROGA	8.869.500,00	-	-	-	-
TERRENO RESIDENCIA UNIV. COMPLUTENSE	20.306.250,00	-	-	-	-
RESIDENCIAS DE PROFESORES 1, 2 y 3	46.064.250,00	29.537.968,26	26.679.455,20	0,3800	20.962.429,09
TERRENO C.M. SAN AGUSTÍN (C)	6.275.916,22	-	-	-	-
TERRENO C.M. MARQUÉS DE LA ENSENADA (C)	7.491.078,44	-	-	-	-
TERRENO MUSEO DEL TRAJE (C)	18.106.349,90	-	-	-	-
TERRENO CORONA DE ESPINAS (C)	7.649.100,93	-	-	-	-
TERRENO INIA (INST. NAC. INV. AGRARIAS) (C)	3.064.269,87	-	-	-	-
TERRENO INSTITUTO NAC. METEOROLOGÍA (C)	12.683.210,01	-	-	-	-
TERRENO FAC. MEDICINA – PABELLON 1 (C)	8.389.421,61	-	-	-	-
TERRENO M. AMÉRICA, ICI Y F. MONCLOA (C)	16.452.936,69	-	-	-	-

DESCRIPCIÓN	VALOR TASACIÓN SUELO (eneuros)	VNC TASACIÓN CONSTRUCCIÓN 2003 (en euros)	VALOR NETO CONTABLE CONSTRUCCIÓN 2009 (en euros)	COEFICIENTE	AMORTIZACIÓN ACUMULADA 2009 (en euros)
TERRENO ARCO DE LA CONCORDIA (C)	481.000,50	-	-	-	-
TERRENO RESIDENCIA UNIV. GALDÓS (C)	4.737.082,24	-	-	-	-
TERRENO C.M. SANTA Mª DEL ESTUDIANTE (C)	4.183.239,81	-	-	-	-
TERRENO C.M. CHAMINADE (C)	10.067.871,93	-	-	-	-
TERRENO C.M. STA. Mª DEL ESPÍRITU SANTO (C)	3.080.824,79	-	-	-	-
TERRENO C.M. SAN JUAN EVANGELISTA (C)	9.716.895,25	-	-	-	-
TERRENO C.M. CÉSAR CARLOS (C)	3.379.370,97	-	-	-	-
TERRENO CENTRO INVEST. BIOLÓGICAS (C)	1.678.649,75	-	-	-	-
TERRENO C.M. ISABEL DE ESPAÑA (C)	5.680.839,38	-	-	-	-
TERRENO C.M. ALCALÁ (C)	4.505.827,86	-	-	-	-
TERRENO C.M. RONCALLI (JUAN XXIII) (C)	7.567.642,73	-	-	-	-
TERRENO C. INVEST. BIOLÓGICAS- APARC. (C)	3.755.139,82	-	-	-	-
TERRENO C.M. STA. Mª APOSTOLES (MARA) (C)	7.768.666,19	-	-	-	-
TERRENO C.M. LOYOLA (C)	2.979.481,91	-	-	-	-
TERRENO C.M. SANTA MÓNICA (C)	5.931.674,93	-	-	-	-
TERRENO C.M. ELÍAS AHUJA (C)	7.566.338,51	-	-	-	-
TERRENO C.M. MENDEL (C)	10.426.755,68	-	-	-	-

DESCRIPCIÓN	VALOR TASACIÓN SUELO (en euros)	VNC TASACIÓN CONSTRUCCIÓN 2003 (en euros)	VALOR NETO CONTABLE CONSTRUCCIÓN 2009 (en euros)	COEFICIENTE	AMORTIZACIÓN ACUMULADA 2009 (en euros)
TERRENO C.M. NTRA. SRA. DE ÁFRICA (C)	6.992.501,55	-	-	-	-
TERRENO C.M. STO. TOMÁS DE AQUINO (C)	4.078.433,91	-	-	-	-
Total	259.930.521,48	29.537.968,26	26.679.455,20	-	20.962.429,09
Edificio Pabellón de Gobierno, Residencia de Profesores y solar en Plaza Cristo Rey	1.873.800,00	-	-	-	-
PARANINFO. Jardines "Deporte Norte" o de la plaza Alfonso XIII	1.429.987,50	-	-	-	-
C. M. CASA DE BRASIL (C)	2.279.477,72	-	-	-	-
C. M. HISP.AMERIC. NTRA. SRA. GUADALUPE (C)	3.815.613,75	-	-	-	-
C,M. JORGE JUAN (C)	4.521.547,86	-	-	-	-
Avda. Séneca finca de la Moncloa de la Ciudad Universitaria "Avda. Séneca, 14" (C)	458.312,91	-	-	-	-
C.M. NUESTRA SRA. DE LUJÁN (C)	1.216.024,32	-	-	-	-
C.M. BARBERÁN (C)	6.216.633,92	-	-	-	-
HOSPITAL CLÍNICO SAN CARLOS (C)	15.265.203,84	-	-	-	-
EDIFICIO MANUEL BARTOLOMÉ COSSÍO (C)	2.293.812,22	-	-	-	-
C.M. JAIME DEL AMO (C)	5.719.271,14	-	-	-	-
Parcela Zona II de C.M. finca de la Moncloa de la Ciudad Universitaria "Rectorado UPM (Edificio B)" (C)	695.320,76	-	-	-	-
Total	45.785.005,94	-	-	-	-

TOTAL

1.549.062.121,52

447.456.647,86

386.470.822,55

-

387.762.464,94

(C): TERRENOS CEDIDOS



ESTADO OPERATIVO

El estado operativo muestra los ingresos (derechos reconocidos) frente a los gastos presupuestarios (obligaciones reconocidas).

INGRESOS (DERECHOS RECONOCIDOS): 94,6% de grado de ejecución respecto al Presupuesto Definitivo (eliminando la incorporación del remanente de tesorería por importe de 1,0 Meuros), porcentaje sensiblemente superior al del ejercicio anterior, que ascendió al 94,3%; son 614,0 Meuros frente a 615,6 Meuros, lo que supone un decremento del 0,2 %, consecuencia fundamentalmente del efecto neto de las siguientes partidas:

- 9,2 Meuros de incremento en las Transferencias Corrientes, de los cuales 5,6 corresponden al Contrato Programa para operaciones corrientes del ejercicio 2009 ya que se incorpora en 2009 a la nominativa de la UCM el importe correspondiente al CES Felipe II de Aranjuez. El grado de ejecución de este Capítulo es el 97,9 %.
- -7,8 Meuros de decremento en Transferencias de Capital. En este punto es significativo el descenso en el reconocimiento de derechos respecto al ejercicio anterior de:
 - Aportaciones a Investigación de la Comunidad de Madrid por menores concesiones por un importe de 13,4 Meuros.
- -3,5 Meuros de decremento en Tasas y otros Ingresos. En este punto es significativo el descenso en el reconocimiento de derechos de matrícula de cursos por un importe de 5,7 Meuros.

GASTOS (OBLIGACIONES RECONOCIDAS): 622,4 Meuros (624,6 Meuros en 2008)

- 95,7% de grado de ejecución respecto al Presupuesto Definitivo (94,6% en 2008):
- 99,1% en operaciones corrientes (96,0 % en 2008).
- 81,8% en operaciones de capital (89,7% en 2008).

COBROS Y PAGOS PRESUPUESTARIOS

- Cobros: 568,1 Meuros (548,0 Meuros en 2008), lo que supone un incremento de 20,1 Meuros. Mejora la tasa de cobros respecto a los derechos reconocidos, 92,5% (frente al 89,0% en el ejercicio 2008): los derechos pendientes de cobro se refieren fundamentalmente al concepto de pagas extras de la Comunidad de Madrid por importe de 17,0 Meuros, de tasas de alumnos de licenciatura, diplomatura, doctorado, cursos de titulaciones propias y P.O. Postgrado por importe de 14,8 Meuros, de Proyectos de Investigación del MEC y otros departamentos ministeriales y de la Administración del Estado por importe de 8,6 Meuros y de la Unión Europea por importe de 1,7 Meuros.

Los derechos pendientes de cobro de ejercicio corriente al cierre del ejercicio 2009 alcanzaron un importe de 45,9 Meuros, y **de éstos a la fecha están pendientes de cobro 39,2 Meuros** de los que se detallan a continuación los más importantes:

- P.Extras 17,0 Meuros.
- Investigación- Ministerio Ciencia e Innovación 1,2 Meuros.
- Convenio Preinscripción 0,3 Meuros.

En relación con este tema, la Universidad ha reclamado en 2009 a la Comunidad de Madrid mediante recurso contencioso-administrativo ante el Tribunal Superior de Justicia de Madrid estas deudas por transferencias del Plan de Inversiones, del Convenio sobre preinscripción distrito universitario y del concepto de incremento de pagas extras, tanto de ejercicio corriente (2009) como de ejercicios cerrados (2004-2008)

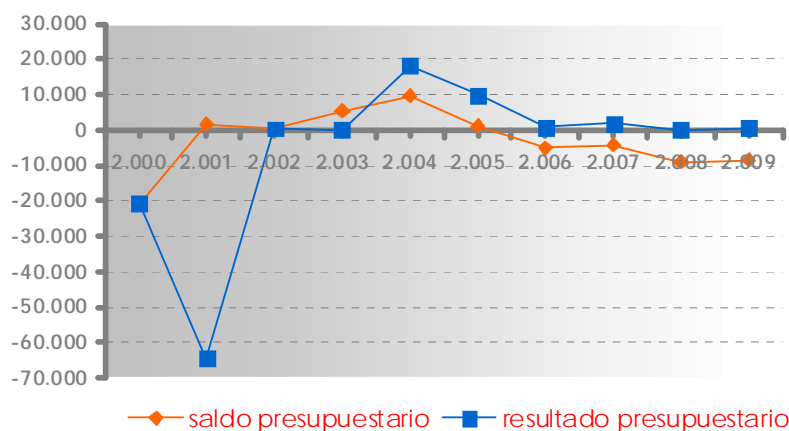
■ Pagos:

- 515,6 Meuros (533,6 Meuros en 2008). Hay que tener en cuenta que en el ejercicio 2009 se produce el pago en formalización por los contratos, convenios y proyectos OTRI por importe de 14,8 Meuros.
- Baja el % de pagos respecto de obligaciones reconocidas. Los pagos ascienden al 82,8% de las obligaciones reconocidas en el ejercicio 2009 (85,4 % en 2008).

RESUMEN DE
LAS PRINCIPALES
MAGNITUDES
2009

Derechos reconocidos (I-VIII).....	613,4
Obligaciones reconocidas (I-VIII).....	612,9
Diferencia (resultado presupuestario).....	0,5
Variación de pasivos financieros.....	-8,9
Diferencia (saldo presupuestario).....	-8,4

Meuros



EVOLUCIÓN DEL
RESULTADO Y
SALDO
PRESUPUESTARIO

La Universidad Complutense en el ejercicio 2009 cumple con el compromiso de eliminación de déficit (derechos reconocidos (capítulos I a VII) – obligaciones reconocidas (capítulos I a VII) = 612,1– 611,6 = 0,5 Meuros) y de no incremento del importe de la deuda autorizada, (que ascendía en su origen a 58,1 Meuros y de los que permanecen “vivos” 16,6 Meuros a 31 de diciembre de 2009, cuya amortización finaliza en septiembre de 2011) establecidos en el Plan de Financiación de las Universidades Públicas de la Comunidad de Madrid para el periodo 2006-2010 de fecha 18 de octubre de 2005, que es continuación de los compromisos del Contrato Programa de Operaciones Corrientes 2001 – 2005 de fecha 16 de julio de 2001 y del Convenio de Estabilización de fecha 18 de diciembre de 2000, ambos ya vencidos.



INFORMACIÓN DE CARÁCTER FINANCIERO

Cuadro de Financiación

El saldo presupuestario del ejercicio ha sido corregido añadiendo al importe inicialmente calculado el valor absoluto de las desviaciones de financiación negativas imputables al ejercicio, derivadas de la ejecución de los gastos presupuestarios con financiación afectada que se extienden a más de un ejercicio presupuestario, y restando el valor absoluto de las diferencias de financiación positivas producidas en él por la misma causa, calculados unos y otros globalmente para cada gasto con financiación afectada. Dicho saldo corregido indicará el superávit o déficit de financiación del ejercicio. En este sentido el ejercicio 2009 muestra un saldo negativo, déficit de financiación, por valor de 6,6 Meuros.



Remanente de Tesorería

El remanente de tesorería muestra un saldo negativo de -12,2 Meuros, inferior al del ejercicio 2008 (1,0 Meuros).

1. Derechos pendientes de cobro	94,2
Del presupuesto corriente.....	45,9
De presupuestos cerrados.....	45,9
De operaciones no presupuestarias.....	2,4

2. Obligaciones pendientes de pago	149,3
Del presupuesto corriente.....	106,8
De presupuestos cerrados.....	0,9
De operaciones no presupuestarias.....	46,6
Pagos realizados por aplicación.....	-5,0

3. Fondos líquidos	42,9

Remanente de tesorería (1-2+3)	- 12,2

Meuros

Se han minorado del estado del remanente los pagos realizados pendientes de aplicación referidos fundamentalmente a operaciones de caja fija no justificadas o no repuestas en 2009 que normalmente se justifican o aplican a presupuesto en el ejercicio inmediato siguiente.

La evolución del Remanente de Tesorería de la Universidad en los últimos ejercicios es la siguiente:

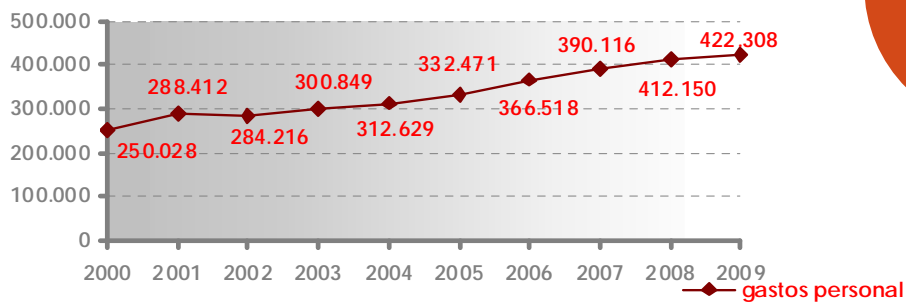
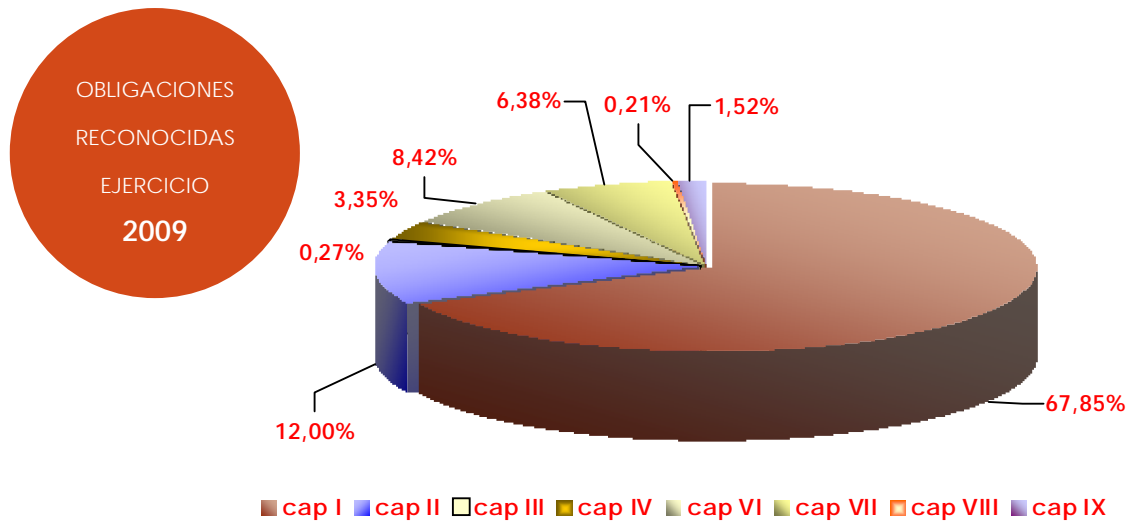
- Ejercicio 1994: 25,8 Meuros
- Ejercicio 1995: 27,8 Meuros
- Ejercicio 1996: 25,7 Meuros
- Ejercicio 1997: 16,6 Meuros
- Ejercicio 1998: 19,2 Meuros
- Ejercicio 1999: 21,9 Meuros
- Ejercicio 2000: 2,5 Meuros
- Ejercicio 2001: 4,4 Meuros
- Ejercicio 2002: 5,0 Meuros
- Ejercicio 2003: 11,5 Meuros
- Ejercicio 2004: 16,8 Meuros
- Ejercicio 2005: 15,8 Meuros
- Ejercicio 2006: 10,2 Meuros
- Ejercicio 2007: 7,4 Meuros
- Ejercicio 2008: 1,0 Meuros
- Ejercicio 2009: -12,2 Meuros



INFORMACIÓN SOBRE LA EJECUCIÓN DEL GASTO PÚBLICO

Proceso de gestión

La composición del gasto por capítulos es la siguiente:



El Capítulo I, Gastos de Personal, ha experimentado un incremento porcentual del 2,5% respecto de los datos del ejercicio anterior.

En la Contabilidad Financiera se ha constituido una provisión por 5,2 Meuros por las pagas extraordinarias devengadas por el personal al 31 de diciembre de 2009 abonadas en 2010 y que aparecen recogidas en el balance de situación en el apartado de Otros acreedores en la cuenta remuneraciones pendientes de pago.

De acuerdo con las recomendaciones del Informe de Auditoría del ejercicio 2004, la Universidad encargó un estudio actuarial a un tercero externo con el fin de registrar contablemente a 31 de diciembre de 2005 una provisión por la parte devengada de los compromisos de premios de jubilación forzosa y anticipada e incentivada ya que, tal y como el Informe recordaba, la Universidad está obligada a abonar un premio a aquellos trabajadores que se jubilen forzosamente y que tengan diez años como mínimo de antigüedad reconocida en la Universidad. Este estudio tuvo como premisa fundamental que el derecho a los premios de jubilación sólo afectaba al PDI laboral fijo -ya que a la citada fecha no se había adoptado el Acuerdo para el PDI funcionario- y al PAS fijo- ya sea funcionario o laboral-. El importe de la provisión registrada en 2005 ascendía a 26,4 Meuros. Durante el ejercicio 2007 aumentó la citada provisión en 34,0 Meuros y contempla, adicionalmente al PDI laboral fijo y al PAS fijo, las condiciones recogidas en el Acuerdo relativo a las jubilaciones voluntarias de los funcionarios de los cuerpos docentes universitarios (Consejo de Gobierno de fecha 21 de enero de 2008). Como consecuencia del estudio actuarial encargado para 2008, en este ejercicio se minoró la provisión en 12,0 Meuros. Durante el ejercicio 2009, a partir de la actualización del estudio actuarial, se aumentó la citada provisión en 9,8 Meuros, quedando un total provisionado a 31 de diciembre de 2009 de 58,2 Meuros.

Si comparamos la financiación afectada a recibir (derechos reconocidos netos) de la Comunidad de Madrid para gastos de personal (403,4 Meuros) con el total del gasto de personal ejecutado afecto a dichas subvenciones (412,5 Meuros), podemos observar cómo la nominativa cubriría porcentualmente el 97,8% del gasto para el que está destinada. Podemos hablar de una insuficiencia de financiación prevista sobre gasto ejecutado de 9,2 Meuros.

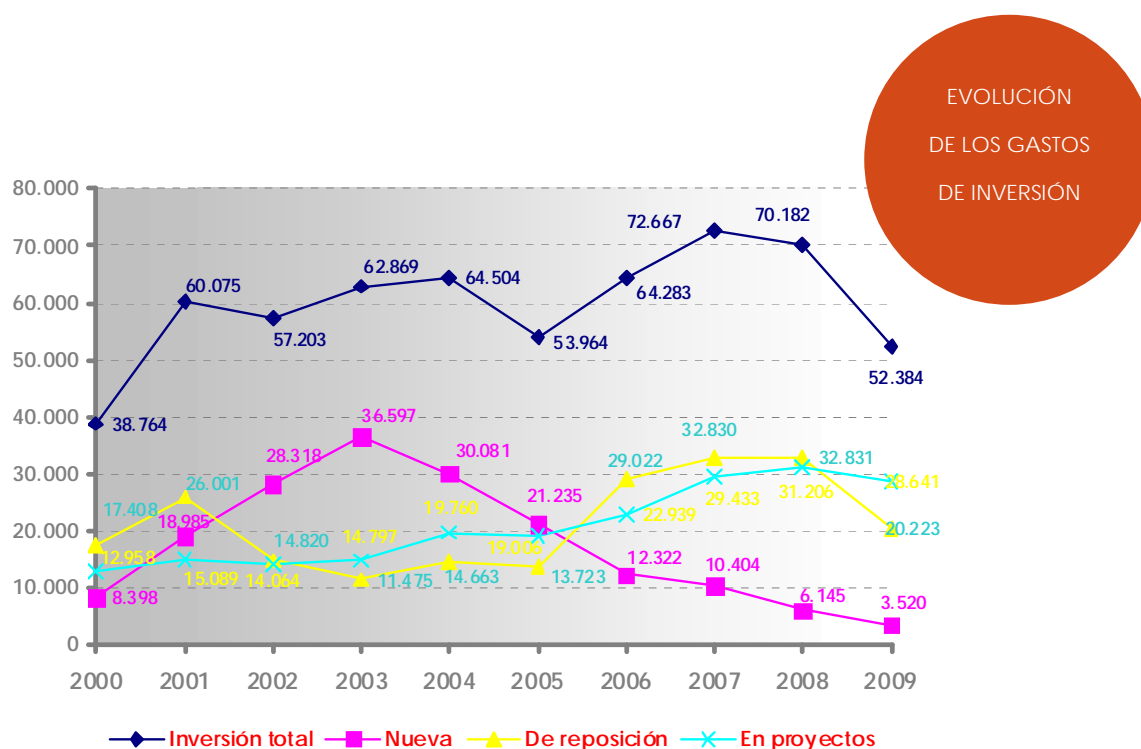


Tal y como se ha explicado anteriormente, la UCM ha reclamado vía contencioso – administrativo ante el Tribunal Superior de Justicia de Madrid las cantidades que no ha satisfecho la CM por el concepto de pagas extras. La UCM reclama 17,0 Meuros del ejercicio 2009, 12,8 Meuros del ejercicio 2008, 13,4 Meuros del ejercicio 2007 y 5,0 Meuros de los ejercicios 2004 y 2005 que la Universidad sí ha abonado a los trabajadores. Sea cual sea el resultado del litigio, la realidad es que a la fecha la insuficiencia de financiación se agrava más desde el punto de vista de la financiación real recibida. En este escenario real, la nominativa + vinculadas + extras + complemento adicional cubriría porcentualmente el 93,6% del gasto para el que está destinada, lo que supone una insuficiencia de financiación sobre gasto ejecutado de 26,2 Meuros.

El gasto corriente en bienes y servicios ha experimentado un incremento de un 0,4% y las transferencias de capital un descenso de un 11,5%.

La Universidad Complutense ha reconocido en el ejercicio 2009 obligaciones por gasto en inversión por valor de 52,4 Meuros, lo que supone un descenso del 25,4 % respecto del ejercicio anterior.

La evolución de los gastos en inversión en los últimos ejercicios ha sido la siguiente:



Continúa el descenso en inversión nueva. No existe gasto presupuestaria en obra nueva durante el ejercicio 2009.

El gasto en inversión de reposición (que comprende, además de equipamiento, medidas de rehabilitación, mantenimiento y seguridad de edificios) desciende un 38,4% y la inversión en proyectos también desciende un 8,2%.



Modificaciones de crédito

Las modificaciones presupuestarias respecto del Presupuesto Inicial, sin considerar la incorporación de remanentes, han supuesto un 6,8% del mismo (7,6% en 2008 y 8,7% en 2007).

El detalle de las modificaciones es el siguiente:

- Presupuesto inicial: 607,5 Meuros.
- Modificaciones Presupuestarias netas: 42,6 Meuros (53,2 Meuros en 2008).
- 1,0 Meuros por aumento de las previsiones realizadas en el presupuesto inicial:
 - +60,5 Meuros por incorporación de remanente afectado.
 - -59,5 Meuros por incorporación de remanente genérico.
- 41,6 Meuros por generación de ingresos, correspondiendo fundamentalmente a la imputación presupuestaria de los contratos de artículo 83 de convenios y proyectos de investigación de convocatorias de la Comunidad Europea con gestión delegada realizada por la Fundación General a través de la OTRI y cuyos ingresos y gastos no tienen de origen reflejo en los estados contables de la Universidad (14,8 Meuros), problema puesto de manifiesto en los Informes anteriores al ejercicio 2003 de los Auditores Externos.
- Presupuesto Definitivo: 650,1 Meuros.

Las modificaciones de crédito del ejercicio 2009 se han distribuido de la siguiente forma:

Incorporaciones de remanente.....	1,0
Generación de crédito por ingreso.....	41,6
Total modificaciones.....	42,6

Meuros

Del total de crédito incrementado en términos netos, se han destinado al capítulo VII de gasto, Transferencias de capital, un total de 22,3 Meuros.

Además se han autorizado transferencias de crédito entre partidas por valor de 20,9 Meuros, que han provocado un incremento en términos netos de 4,0 Meuros hacia el Capítulo I de gasto (Personal) procedente en su mayor parte del Capítulo II de gasto (Gastos corrientes) cuyo descenso vía transferencias de crédito es de 2,8 Meuros.

Las incorporaciones de remanente al 2009 se corresponden con el remanente de tesorería del ejercicio 2008, habiéndose realizado una incorporación de remanentes afectados por valor de 60,5 Meuros y una minoración del remanente de tesorería genérico hasta alcanzar el 1,0 Meuros ya referido.



Remanente de crédito

Durante el ejercicio 2009 se han reconocido obligaciones por valor de 622,4 Meuros que, frente a los 650,1 Meuros de crédito definitivo han generado un remanente de crédito de 27,7 Meuros.

Crédito inicial.....	607,5
Modificaciones.....	42,6
<i>Crédito definitivo.....</i>	<i>650,1</i>
Obligaciones reconocidas.....	622,4
Remanente de crédito.....	27,7

Meuros

Por capítulos, el remanente de crédito se distribuye de la siguiente forma:

Cap. I Gastos de personal.....	1,0
Cap. II Gasto corriente.....	1,8
Cap. IV Transferencias corrientes.....	2,2
Cap. VI Inversiones reales.....	14,6
Cap. VII Transferencias capital.....	8,1
Cap. IX Pasivos financieros.....	0,0
Total.....	27,7

Meuros

La mayor parte del remanente de crédito, 10,6 Meuros, corresponde al artículo 64, Otras Inversiones (que es casi en su totalidad investigación).



Transferencias y subvenciones concedidas

Durante el ejercicio 2009 se han concedido transferencias y subvenciones a terceros por valor de 60,6 Meuros, correspondiendo 20,9 Meuros a transferencias y subvenciones corrientes y 39,7 Meuros a transferencias y subvenciones de capital.

Las transferencias de capital responden en su totalidad a investigación, mientras que las transferencias corrientes se distribuyen funcionalmente de la siguiente forma:

Gestión de la enseñanza.....	0,1
Investigación.....	0,2
Relaciones externas.....	1,3
Dirección y gestión.....	9,2
Servicios a la comunidad universitaria.....	1,0
Becas y ayudas a estudiantes.....	9,1
Total.....	20,9

Meuros

A 31 de diciembre de 2009 se encontraban pendientes de pago 22,0 Meuros, de los cuales el 90,4% correspondían a transferencias de capital.



Acreeedores por operaciones pendientes de aplicar a presupuesto

A 31 de diciembre de 2009 las operaciones de gasto ejecutadas pendientes de aplicación a presupuesto ascienden a 5,0 Meuros, referida a operaciones de caja fija no justificadas o no repuestas en 2009 y que normalmente se están justificando / aplicando a presupuesto y reponiendo en el ejercicio inmediato siguiente.



Obligaciones de presupuestos cerrados

A 1 de enero de 2009 existían obligaciones pendientes de pago por valor de 91,0 Meuros.

Se han realizado pagos correspondientes a estas obligaciones por valor de 90,1 Meuros.



Compromiso de gasto con cargo a presupuestos futuros

-- Tramitación anticipada de gastos

Durante el ejercicio se han autorizado gastos de tramitación anticipada por valor de 25,5 Meuros, de los cuales se han comprometido 9,0 (un 35,29%). La mayor parte del gasto comprometido se centra en Capítulo II (Bienes y servicios) y en Capítulo VI (Inversiones).

-- Compromisos de gasto adquiridos frente a ejercicios futuros (plurianuales)

Se han adquirido compromisos de gasto plurianuales por valor de 33,5 Meuros, de los cuales 19,0 corresponden al ejercicio 2010 y 10,6 al ejercicio 2011.

Un 50,1% de estos compromisos (16,8 Meuros) corresponden a Capítulos II (Bienes y Servicios) y un 49,9% (16,7 Meuros) a Capítulo VI (Inversiones Reales).



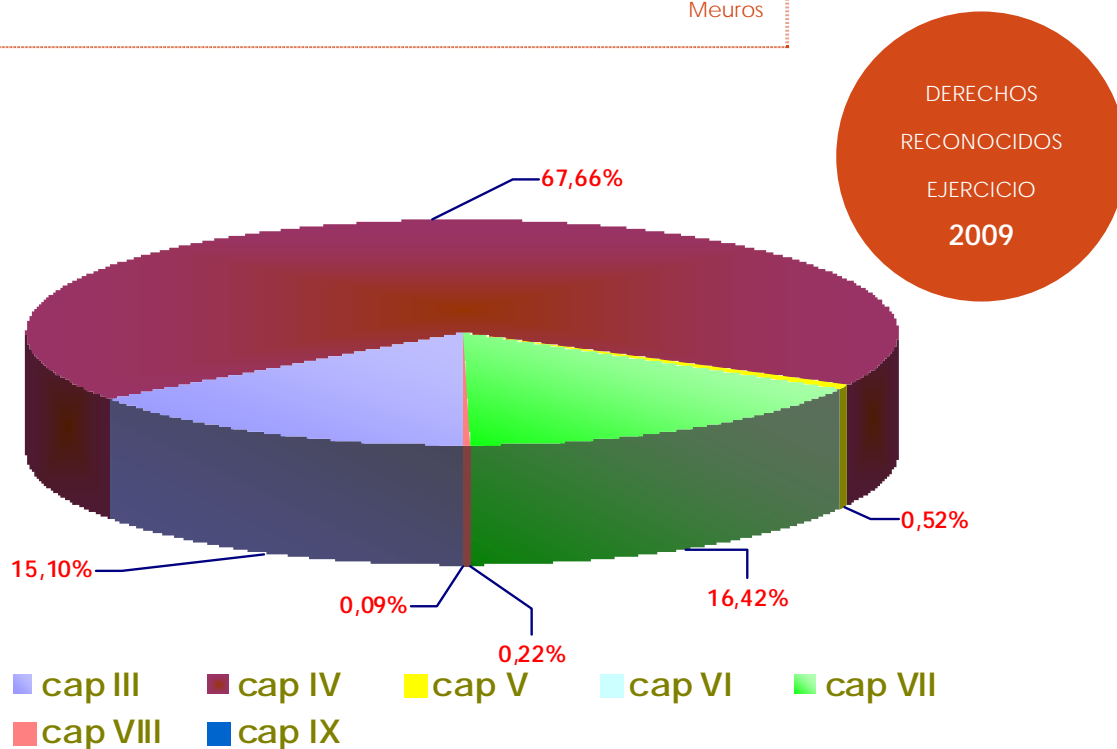
INFORMACIÓN SOBRE LA EJECUCIÓN DEL INGRESO PÚBLICO

Proceso de gestión

Los derechos reconocidos netos del ejercicio 2009 han ascendido a 614,0 Meuros distribuidos de la siguiente forma:

Operaciones corrientes (III, IV y V).....	511,3
Operaciones de capital (VI y VII).....	100,8
<i>Total Operaciones no financieras.....</i>	<i>612,1</i>
Operaciones financieras.....	1,9
Total.....	614,0

Meuros



La recaudación neta ha sido de 568,1 Meuros.



Devoluciones de ingresos

Durante 2009 se han registrado devoluciones de ingresos por valor de 3,7 Meuros de las que aproximadamente un 51,3% (1,9 Meuros) corresponden al Capítulo VII (Transferencias de capital) y un 32,4% (1,2 Meuros) corresponden al Capítulo III (Precios públicos, en concreto devoluciones de matrículas, tasas y otros precios públicos)

A 31 de diciembre quedan pendientes de abonar devoluciones por valor de 0,4 Meuros.



Transferencias y subvenciones recibidas

La Universidad Complutense de Madrid ha reconocido derechos por transferencias y subvenciones durante 2009 por valor de 516,2 Meuros, distribuidas de la siguiente forma:

Transferencias corrientes	415,4
De la Administración del Estado.....	2,4
De Organismos Autónomos.....	1,1
De Comunidades Autónomas.....	407,9
De Corporaciones Locales.....	0,4
De empresas privadas.....	0,5
De familias e Instituciones sin ánimo de lucro.....	0,2
De exterior.....	2,9

Transferencias de capital	100,8
De la Administración del Estado.....	45,8
De Organismos Autónomos.....	1,0
De Comunidades Autónomas.....	35,1
De corporaciones locales.....	0,1
De empresas privadas.....	10,6
De familias e Instituciones sin ánimo de lucro.....	4,0
De exterior.....	4,1

Total	516,2

Meuros

La Universidad ha reconocido derechos por transferencias de la Comunidad de Madrid durante el año 2009 de acuerdo al siguiente detalle:

Asignación nominativa (Contrato Programa).....	352,5
Pagas extraordinarias.....	10,2
Complemento específico PAS.....	12,2
Complemento retributivo personal docente.....	22,2
Plaza vinculadas Consejería de Sanidad.....	5,6
Programa I3 PDI Laboral.....	2,4
Otras Transferencias corrientes.....	2,8

<i>Total Transferencias Corrientes.....</i>	<i>407,9</i>

Contrato Programa de Inversiones.....	27,0
Plan Regional de Investigación.....	4,3
Otras Transferencias Investigación.....	3,6

<i>Total Transferencias de Capital.....</i>	<i>34,9</i>

Total transferencias recibidas Comunidad de Madrid.....	442,8

Meuros

Estas cifras suponen un descenso de un -0,1% de los derechos reconocidos por transferencias recibidas de la Comunidad de Madrid respecto del ejercicio 2008. Los derechos por transferencias corrientes aumentaron un 3,1% y los derechos por transferencias de capital descendieron un 27,1%.

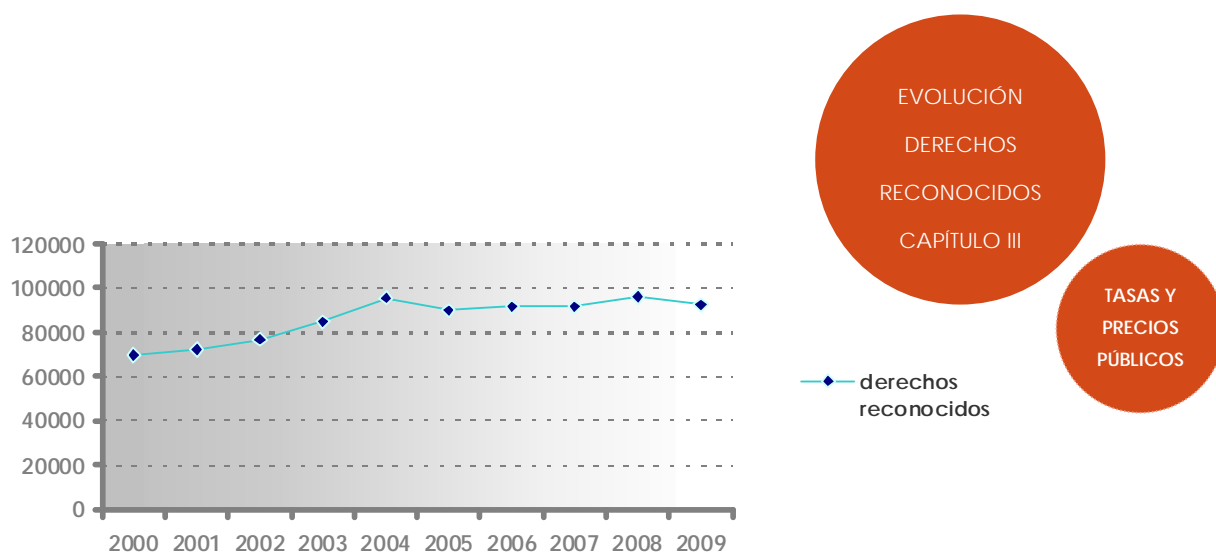


Tasas, precios públicos y precios privados

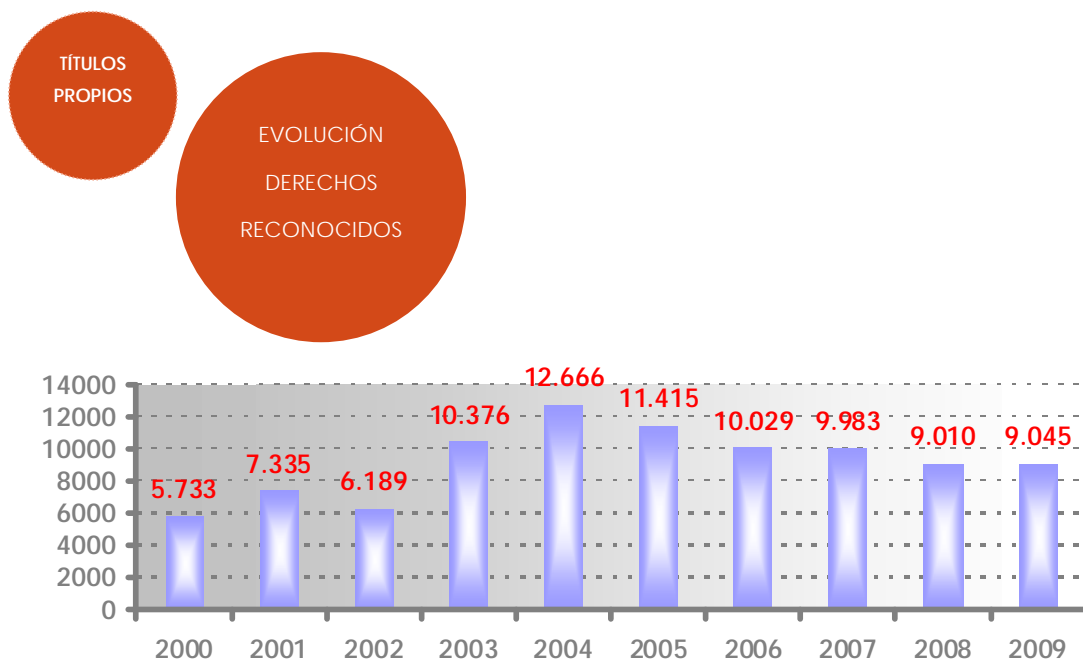
La Universidad Complutense de Madrid ha reconocido los siguientes derechos en Capítulo III durante el ejercicio 2009:

Tasas	3,3
Precios públicos	76,9
Licenciaturas y Diplomaturas.....	45,4
Doctorado.....	1,5
Becas.....	10,1
Titulaciones Propias.....	9,0
Clínicas.....	3,8
Otros precios públicos.....	7,1
Otros Ingresos por prestación de servicios	10,8
Colegios Mayores.....	6,5
Actividades deportivas.....	0,8
Otros ingresos por prestación de servicios de investigación.....	2,8
Otras prestaciones.....	0,7
Venta de bienes	0,1
-----	-----
Otros Ingresos	1,6
-----	-----
Total Ingresos Capítulo III	92,7

Meuros



Respecto al ejercicio 2008 los ingresos por tasas, precios públicos y otros ingresos (Cáp. III) han descendido un 3,6%



El Balance de Situación muestra los ingresos por tasas y precios públicos debidamente periodificados, imputando al ejercicio económico 2009 9/12 de los ingresos del año 2008 y 3/12 del ejercicio 2009 para que la imputación de ingresos se corresponda con el curso académico 2009-2010.

También se han periodificado los ingresos de los Colegios Mayores recibidos en octubre de 2009 y que corresponden a la mensualidad de junio de 2010 por un importe de 0,6 Meuros.



Aplicación del remanente de tesorería



El Remanente Afectado es superior al Remanente de Tesorería en 74,4,5 Meuros. El 91,6% del Remanente Afectado corresponde a remanentes de proyectos de investigación

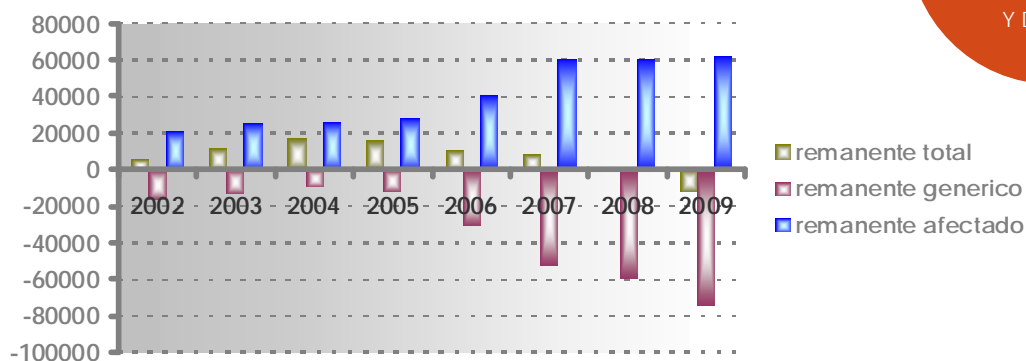
En el ejercicio 2009 se ha procedido a la incorporación de remanentes de crédito por valor de 60,5 Meuros, procedentes de ejercicios anteriores que se corresponden sobre todo con partidas afectadas de investigación (45,5 Meuros) y titulaciones propias (7,2 Meuros).

En el ejercicio 2010 se ha procedido a la incorporación de remanentes de crédito por valor de 2,3 Meuros, procedentes de ejercicios anteriores que se corresponden sobre todo con partidas afectadas de investigación (57,0 Meuros).

En relación con los proyectos de investigación, se entenderá por periodo de ejecución el tiempo transcurrido entre

el primer y el último acto de gestión que se realice en relación con los mismos, ya procedan dichos actos del presupuesto de gastos o del de ingresos y cualquiera que sea el número de periodos contables que abarque.

REMANENTE DE
TESORERÍA
COMPOSICIÓN
Y DETALLE



Derechos a cobrar de presupuestos cerrados

La Universidad tiene a 31 de diciembre de 2009 derechos pendientes de cobro de ejercicios anteriores por valor de 45,9 Meuros (15,9 Meuros en 2008), que se corresponden fundamentalmente con los derechos pendientes de cobro del Convenio con la C.M. de preinscripción, grabación y reparto de las plazas universitarias del distrito interautonómico correspondiente a los ejercicios 2002 a 2008 (2,0 Meuros pendientes de cobro en la actualidad), con los derechos pendientes de cobro por el concepto de Pagas Extras referido a los ejercicios 2007 y 2008 que asciende a 26,1 Meuros y con los derechos pendientes de cobro del Contrato Programa de Inversiones 2008 que ascienden a 16,9 Meuros. Estos derechos se corresponden con el recurso contencioso-administrativo ante el Tribunal Superior de Justicia de Madrid explicado en páginas anteriores.

Durante el ejercicio se han recaudado 31,3 Meuros procedentes de ejercicios anteriores, un 37,5% de los derechos pendientes de cobro al inicio.



GASTOS CON FINANCIACIÓN AFECTADA

Sin hacer un análisis muy exhaustivo, podemos ver que el importe de los gastos con financiación afectada del ejercicio 2009 asciende a 45,8 Meuros, un 7,4% sobre el total de las obligaciones reconocidas del ejercicio. Si además consideramos como financiación afectada los gastos de personal de plantilla y las inversiones, el importe ascendería a 482,0 Meuros, un 77,4 % sobre el total de las obligaciones reconocidas del ejercicio.



INFORMACIÓN SOBRE EL INMOVILIZADO NO FINANCIERO

Se facilitan los datos de este punto en miles de euros porque en Meuros se perdería bastante información que es aclarativa para la Memoria.

Inmovilizado Inmaterial

La composición y movimientos reales durante el ejercicio son los siguientes:

	Saldo a 1.1.09	Aumentos	Disminuciones	Saldo a 31.12.09
Aplicaciones Informáticas.....	6.384	600	0	6.984
D ^{os} sobre bienes arrendamiento financiero.....	502	0	0	502
Total	6.886	600	0	7.486
	Saldo a 1.1.09	Dotaciones	Minoraciones	Saldo a 31.12.09
Amortización acumulada.....	(3.534)	(1.130)	0	(4.664)
Total	(3.534)	(1.130)	0	(4.664)
Total valor neto contable	3.352	530	0	2.822

miles de euros

Las aplicaciones informáticas se amortizan de forma lineal en 5 años y los derechos sobre bienes en arrendamiento financiero en 8 años.

Inmovilizado Material

	Saldo a 1.1.09	Aumentos	Disminuciones	Traspasos	Saldo a 31.12.09
Terrenos.....	1.456.856	3.304	(42.204)	0	1.417.956
Construcciones.....	1.153.797	65	(255.182)	16.338	915.018
Instalaciones Técnicas.....	24.047	495	0	0	24.542
Maquinaria.....	30.073	4.616	(28)	0	34.661
Ustillaje.....	12.732	1.585	(18)	0	14.299
Mobiliario.....	22.279	2.195	(7)	0	24.467
Equipos para procesos Informáticos.....	42.177	3.822	(903)	0	45.096
Elementos de transporte.....	79	20	0	0	99
Total.....	2.742.040	16.102	(298.342)	16.338	2.476.138

miles de euros



Amortización acumulada	Saldo inicial	Dotación	Minoración	Saldo final
Construcciones.....	(636.882)	(15.014)	252.452	(399.444)
Instalaciones Técnicas.....	(18.310)	(2.017)	0	(20.327)
Maquinaria.....	(8.503)	(3.892)	4	(12.391)
Ustillaje.....	(8.108)	(2.009)	14	(10.103)
Mobiliario.....	(7.992)	(2.313)	4	(10.301)
Equipos proceso Informático.....	(26.813)	(6.773)	237	(33.349)
Elementos de transporte.....	(17)	(8)	0	(25)
Total.....	(706.625)	(32.026)	252.711	(485.940)
Total valor neto contable.....	2.035.415	15.924	(45.631)	1.990.198

miles de euros

Los criterios de amortización utilizados para los distintos elementos de inmovilizado material son los siguientes:

- Construcciones: 75 años (1,33% anual)
- Instalaciones técnicas: 12 años (8,33%)
- Maquinaria: 8 años (12,5%)
- Elementos de transporte internos: 18 años (5,55%)
- Ustillaje: 5 años (20%)
- Mobiliario: 10 años (10%)
- Equipos proceso inf.: 4 años (25%)
- Elementos de transporte externos: 12 años (8,33%)



Construcciones en curso

El movimiento real de esta partida durante el año 2009 ha sido la siguiente:

Construcciones en curso	Saldo inicial a 1.01.09	Aumentos	Traspasos	Saldo final a 31.12.09
Otras obras en curso al cierre.....	19.918.....	9.138.....	(13.622).....	(15.434)
Total.....	19.918.....	9.138.....	(13.622).....	15.434

miles de euros

Las disminuciones de las Construcciones en curso se traspasan a Construcciones.

A 31 de diciembre de 2009 la Universidad Complutense mantiene como construcciones en curso más importantes el acondicionamiento de del ala oeste y central de la Facultad de CC. Físicas, el nuevo edificio de la Facultad de CC Económicas y Empresariales, la reforma de las cocinas de los Colegios Mayores Antonio de Nebrija y Cardenal Cisneros y la reforma de las cocinas y dependencias anejas de la Facultad de Veterinaria.



INFORMACIÓN SOBRE LAS INVERSIONES FINANCIERAS

Se facilitan los datos de este punto en euros porque en Meuros se perdería bastante información que es aclarativa para la Memoria.

El valor neto contable registrado de inversiones financieras es de carácter permanente por lo que en 2.009 se traspasan estas inversiones financieras de temporales a permanentes.

Inversiones financieras en capital de carácter permanente

Su composición y movimiento durante el ejercicio 2009 es el siguiente:

Descripción	Saldo inicial a 1.01.09	Aumentos	Disminuciones	Saldo final a 31.12.09
Editorial Complutense.....	258.000,00.....	0.....	0.....	258.000,00
Gestión Universitas.....	566.313,01.....	0.....	0.....	566.313,01
Euroforum.....	425.856,10.....	0.....	0.....	425.856,10
Torrealta.....	43.705,60.....	0.....	0.....	43.705,60
Portal Universia.....	42.891,77.....	0.....	0.....	42.891,77
Inbea.....	2.400,00.....	0.....	0.....	2.400,00
Créditos largo plazo.....	242.722,98.....	955.850,00.....	(971.862,50).....	226.710,48
Fianzas constituidas a largo plazo.....	1.285,00.....	11.196,25.....	(1.285,00).....	11.196,25
Total coste de Adquisición.....	1.583.174,46	967.046,25	(973.147,50)	1.577.073,21
Provisiones por depreciación en inversiones.....	(250.468,85).....	(262.104,20).....	144.855,73.....	(367.717,32)
Total Provisiones.....	(250.468,85)	144.855,73	(262.104,20)	(367.717,32)
Total valor neto contable.....	1.332.705,61	704.942,05	(828.291,77)	1.209.355,89

euros

El detalle de las participaciones en empresas del grupo a 31 de Diciembre de 2009, así como sus fondos propios a dicha fecha, es como sigue:

IFP	GESTIÓN UNIVERSITAS S.A.	EDITORIAL COMPLUTENSE S.A.	EUROFORUM ESCORIAL S.A.
Precio de adquisición	566.313,01	258.000,00	425.856,10
% participación	90,00	81,08	3,09
FFPP's a 31.12. 09	478.346,00	236.560,00	10.482.991,00
Valor teórico contable	430.511,40	191.802,85	323.924,42
Provisión a 31.12.2009	(135.801,60)	(66.197,15)	(101.932,58)
Provisión a 31.12.2008	(95.082,70)	(10.530,42)	(84.489,77)
Diferencia	(40.718,90)	(55.666,73)	(17.442,81)

euros

IFP	EUROFORUM TORREALTA S.A.	PORTAL UNIVERSIA	INBEA
Precio de adquisición	43.705,60	42.891,77	2.400,00
% participación	4,29	1,15	40,00
FFPP's a 31.12. 09	63.355,90	1.747.309,00	6.374,68
Valor teórico contable	2.717,97	20.094,05	2.549,87
Provisión a 31.12.2009	(40.988,03)	(22.797,95)	0,00
Provisión a 31.12.2008	(39.269,48)	(18.696,48)	(2.400,00)
Diferencia	(1.718,55)	(4.101,47)	2.400,00

euros

IFP TOTALES

	TOTAL
FFPP's a 31.12. 09	13.014.936,58
Valor teórico contable	971.600,56
Provisión a 31.12.2009	(367.717,32)
Provisión a 31.12.2008	(250.468,85)
Diferencia	(117.248,47)

Las inversiones en las sociedades han sido valoradas según el valor teórico contable al final del ejercicio 2009 conforme a la información financiera de dichas entidades al cierre de cuentas.

A 31 de diciembre de 2009 se han incrementado las correspondientes provisiones en 40.718,90 euros en la sociedad Gestión Universitas, S.A. y en 55.666,73 euros en la Editorial Complutense, S.A.

Las inversiones en las sociedades Euroforum Escorial, S.A. y Euroforum Torrealta, S.A. se han valorado por su precio de adquisición según consta en los registros contables de la Universidad Complutense de Madrid. A 31 de diciembre de 2008 se valoran en función del valor teórico contable de la participación, incrementándose la provisión en Euroforum Torrealta en 1.718,55 euros y en 17.442,81 euros la provisión en Euroforum Escorial.



Inversiones financieras en capital de carácter temporal

Descripción	Saldo inicial a 1.01.09	Aumentos	Disminuciones	Saldo final a 31.12.09
Créditos a cp al personal.....	(93.975,29)	371.003,12	(391.043,75)	(114.015,92)
Intereses a cp de valores de renta.....	4.294,76	669,24	(4.294,76)	669,24
Fianzas const. a corto plazo.....	18.964,42	0	0	18.964,42
Imposiciones a corto plazo.....	31.900.000,00	6.500.000,00	(31.900.000,00)	6.500.000,00
Total Valor neto contable.....	31.829.253,89	6.871.672,36	(32.295.338,51)	6.405.617,74

El Balance refleja en la Cuenta 548 el importe "invertido en IPF's" a 31 de diciembre que todavía no había vencido (venció en los primeros días de 2010). Los IPF's son imposiciones a plazo fijo, depósitos que se contratan con las entidades bancarias a un tipo de interés determinado y con remuneración garantizada. El saldo inicial a 1 de enero de 2009 fue de 31,9 Meuros, el volumen real de operaciones por IPF's ascendió a 450,6 Meuros y hubo cancelaciones por un importe de 476,0 Meuros, con lo que el importe de las imposiciones al cierre del ejercicio fue de 6,5 Meuros tal y como refleja el Balance. El rendimiento neto generado en 2009 por este tipo de operaciones ascendió a 157.412,35 euros, 161.037,87 euros de intereses cobrados en el ejercicio menos 4.294,76 euros de intereses cobrados en 2009 pertenecientes a 2008 más 669,24 euros de intereses devengados no vencidos a 31 de diciembre de 2009.



INFORMACIÓN SOBRE EL ENDEUDAMIENTO

Pasivos financieros a largo plazo

La deuda con terceros a largo plazo que mantiene la Universidad a 31 de diciembre de 2009 en Meuros, es la siguiente:

CON ENTIDADES DE CRÉDITO			
	B.S.C.H.	LA CAIXA	TOTAL
Saldo a 31.12.09.....	4,5	3,8	8,3
Vencimiento.....	Julio 2011	Septiembre 2011	
Condiciones.....	Euribor +0,25	Euribor +0,18	
			Meuros

OTRAS DEUDAS A LARGO PLAZO			
	Mº Educación y Ciencia	Mº Industria	Otros (Leasings)
Saldo a 31.12.09.....	7,7	1,0	0,3
Vencimiento.....	2015/2017	2022	2012
Condiciones.....	0%	0%	3%
			Meuros

DEUDAS CON ENTIDADES DE CRÉDITO

A 31 de diciembre de 2009 se mantienen dos préstamos formalizados con las entidades BSCH y la Caixa respectivamente. Esto significa el mantenimiento por parte de la Universidad del compromiso de no incremento del importe de la deuda tal y como se explicó en el punto dos "Estado operativo".

El Plan de Financiación de las Universidades Públicas de la Comunidad de Madrid para el periodo 2006-2010 de fecha 18 de octubre de 2.005, autoriza el endeudamiento a largo plazo por el citado importe hasta el ejercicio 2011.

Durante el ejercicio 2009 se han registrado gastos financieros por intereses de la deuda por valor de 1,0 Meuros, lo que supone un coste medio del endeudamiento con entidades de crédito de un 4,0%.



OTRAS DEUDAS A LARGO PLAZO

Mediante Orden del Ministerio de Ciencia y Tecnología de 5 de diciembre de 2000 se establecieron las bases reguladoras para la concesión de ayudas a Parques Científicos y Tecnológicos, y se concedió un anticipo reembolsable por valor de 17,0 Meuros a la Universidad Autónoma de Madrid para el desarrollo del proyecto Parque Científico de Madrid.

La Universidad Complutense de Madrid y la Universidad Autónoma de Madrid suscribieron con fecha 20 de diciembre de 2002 un convenio por el que se encargó a la "Fundación Parque Científico de Madrid" la realización de las adquisiciones necesarias para la puesta en marcha de los servicios de Genómica, Proteómica y Nanotecnología y que supone, en la práctica, el desarrollo conjunto del proyecto y, consecuentemente, el reparto de la ayuda mencionada anteriormente.

La Universidad Complutense ha percibido hasta 31 de diciembre de 2009 cinco ayudas con las siguientes características:

Fecha Orden	Importe	Inicio Amortización	Vencimiento
5 diciembre 2000	2.552.624,72	Diciembre 2004	Diciembre 2015
6 noviembre 2001	2.728.294,00	Diciembre 2005	Diciembre 2016
20 abril 2005	1.025.415,51	Febrero 2008	Febrero 2017
18 julio 2005	2.891.994,87	Febrero 2007	Febrero 2016
18 julio 2005	3.399.193,40	Febrero 2009	Febrero 2018
7 marzo 2008/ 11 abril 2008	473.870,00 50% FEDER	2010	2020/ FEDER Dic. 2015

Meuros

Estas ayudas son reembolsables mediante anualidades constantes desde la fecha de inicio de amortización; en los dos primeros casos con 3 años de carencia en cuanto a amortización de capital y a un tipo de interés de un 0% avaladas enteramente por Caja Madrid como subsidiaria de la Universidad y en el tercer, cuarto y quinto casos con 2 años de carencia en cuanto a amortización de capital y a un tipo de interés de un 0% avaladas enteramente por el BSCH como subsidiario de la Universidad.

Este tipo de ayudas en forma de anticipos reembolsables no tienen la consideración de operación de crédito en sentido estricto, ya que a pesar de consistir en préstamos el tipo de interés es el 0%, por lo que se consideran subvenciones públicas reintegrables reguladas por la Ley General de Subvenciones.

Hay que aclarar que en el último anticipo reembolsable de 473.870,00 euros recibido en 2009, a la recepción del cobro el anticipo se imputa íntegro a un Capítulo IX vía reconocimiento de derechos. Como quiera que el 50% es financiación nacional y el 50% avalado por FEDER, eso quiere decir que sólo hay que devolver la mitad y que la otra mitad se va cancelando a medida que Bruselas va comunicando a la Universidad la aceptación de lo justificado. El ingreso del Capítulo IX se cancelará en el 50% de FEDER vía formalización y se pasará al VII vía ingreso en formalización como subvención a medida que recibamos dichas comunicaciones.

Además, la Universidad Complutense ha percibido hasta 31 de diciembre de 2008 otra ayuda por importe de 1.000.000,00 euros procedente del Ministerio de Industria y Turismo denominada "PR 78/07-Ayudas para la realización de proyectos y actuaciones que fomenten la creación de centros de referencia para el desarrollo de la sociedad de la información, o actuaciones que consistan en la creación y digitalización de

contenidos en el Marco del Plan Avanza", de tal forma que el total concedido se reparte entre subvención y préstamo, éste último con periodo de carencia de 2 años, plazo de amortización de 15 años y tipo de interés 0 %



Por último, hacer una pequeña referencia al único leasing de importe material que tiene la Universidad a 31 de diciembre de 2009, el equipo de Resonancia Magnética Veterinaria con un coste de 501.792,00 euros y en el que no se fija tipo de interés ni cuadro de amortización.



DEUDORES Y ACREEDORES POR OPERACIONES PRESUPUESTARIAS

La composición de la partida Deudores presupuestarios muestra los siguientes saldos:

Deudores de ejercicio corriente.....	45,9
Deudores de ejercicios cerrados.....	45,9
Total.....	91,8
	Meuros

La composición de la partida Acreedores presupuestarios es la siguiente:

Acreedores de ejercicio corriente.....	106,8
Acreedores de ejercicios cerrados.....	0,9
Total.....	107,7
	Meuros

DEUDORES Y ACREEDORES POR OPERACIONES NO PRESUPUESTARIAS

La composición de la partida de deudores no presupuestarios es la siguiente:

HP. deudor por IVA.....	2,6
HP. IVA soportado intracomunitario 07 y anteriores.....	-0,7
Deudores varios (anticipos retribuciones al personal, anticipo de fondos de carácter transitorio deudores por IVA repercutido y otros deudores).....	0,5
Total.....	2,4

Meuros

El saldo al cierre del ejercicio 2009 asciende a 2,4 Meuros (2,7 Meuros en 2008). Las principales partidas que componen el saldo al cierre del ejercicio 2009 son la deuda de la HP correspondiente a la liquidación del IVA en el ejercicio 2009 y el saldo por IVA intracomunitario correspondiente a los ejercicios 2003 a 2007.



La composición de la partida de acreedores no presupuestarios es la siguiente:

HP. Acreedor por IRPF.....	33,3
Administraciones públicas (cuota S.S.).....	2,7
Derechos Pasivos.....	6,5
Acreedores por IVA soportado.....	1,8
MUFACE.....	2,8
Acreedores no presupuestarios.....	- 0,5
Total.....	46,6

Meuros

El saldo al cierre del ejercicio 2009 asciende a 46,6 Meuros (42,9 Meuros en el 2008). Las partidas más importantes que componen este saldo son:

▪ **IRPF:** 33,3 Meuros

- Meses de julio, agosto, septiembre y octubre, no pagado en 2008 por 15,1 Meuros. Como consecuencia del retraso en los cobros procedentes de la Comunidad de Madrid la Universidad solicitó en 2008 el aplazamiento del ingreso de las cuotas del IRPF correspondientes a los meses citados por importe de 22,8 Meuros. Este aplazamiento se negoció con la Agencia Tributaria a través de un Plan de Viabilidad que establecía que la Universidad ingresaría mensualmente desde febrero de 2009 a octubre de 2011 (salvo los meses de junio, julio y agosto) la cantidad de 951.231,49 euros de principal más los intereses de demora. Durante el ejercicio 2009 la UCM cancela 4,7 Meuros de este aplazamiento. En el mes de septiembre de 2009 la Agencia Tributaria comunica a la Universidad la compensación de los 3.010.778,15 euros que adeuda a la Universidad en concepto de IVA 2008 contra la citada deuda de IRPF.
- Mes de noviembre de 2009, abonado en enero de 2010, por 6,0 Meuros.
- Mes de diciembre de 2009, abonado en enero de 2010, por 12,2 Meuros.

- **DERECHOS PASIVOS:** 6,5 Meuros. Son las mensualidades de agosto a diciembre de 2008 y de enero a diciembre de 2009, todo ello abonado ya a la fecha de elaboración de esta Memoria.
- **SEGURIDAD SOCIAL:** 2,7 Meuros. Es la cuota obrera de la Seguridad Social de los meses de octubre, noviembre y diciembre de 2009 ya que la Universidad ha conseguido que la TGSS acceda a que se difiera en dos meses el pago de las cuotas y que han sido ya abonadas en 2010.
- **ACREEDORES POR IVA SOPORTADO:** 1,8 Meuros. Su saldo recoge el importe del IVA soportado deducible pendiente de pago a los acreedores a 31 de diciembre.
- **MUFACE:** 2,8 Meuros. Son las mensualidades de agosto a diciembre de 2008 y de enero a diciembre de 2009, todo ello abonado ya a la fecha de elaboración de esta Memoria.

Los saldos de la Memoria que componen las partidas "Acreedores y deudores por operaciones no presupuestarias no coinciden a simple vista para el lector con los saldos del balance de situación de los epígrafes "Deudores no presupuestarios" y "Acreedores no presupuestarios" y por este motivo se hace necesaria esta Nota en la Memoria que justifique tales diferencias con el fin de que la información de la Memoria sea coherente.

Por ello debemos indicar que existen partidas de origen y finalidad no presupuestarias que son consideradas en el balance en otros epígrafes – en concreto en " Otros deudores", " Administraciones Públicas" y " Otros acreedores", que el tratamiento contable del anticipo de caja fija ha variado como consecuencia del alta en la Contabilidad de todas las cuentas corrientes de la Universidad dejando de ser considerado deudor no presupuestario para ser considerado movimiento interno de tesorería desde el que se controla estadística y financieramente todo el proceso para luego poder ajustar al cierre de forma adecuada remanente y estado de tesorería (el saldo al cierre de cada ejercicio refleja el importe de las facturas de caja fija pagadas y justificadas presupuestariamente por los cajeros pendientes de reposición por los Servicios Centrales - obligaciones presupuestarias pendientes de pago de caja fija de la relación de acreedores-) y que se ha considerado la cuenta financiera 554* Pendiente de Aplicación como integrante de la conciliación bancaria y no como acreedora no presupuestaria ya que en realidad refleja los cobros cargados en banco no contabilizados y los cobros contabilizados no reflejados en banco.




SITUACIÓN FISCAL

La Universidad Complutense de Madrid, como entidad de derecho público, se encuentra conforme al artículo 9 de la Ley 43/1995, exenta del impuesto sobre sociedades.

La situación de la Universidad respecto al IRPF del ejercicio 2008 y 2009 se ha reflejado en el anterior punto. Durante el ejercicio 2010 la Universidad ha abordado el pago de las cuotas correspondientes referidas al Plan de Viabilidad para el pago diferido de la deuda del ejercicio 2008 y ha solicitado a la aeat un nuevo aplazamiento del ingreso de las cuotas de IRPF de los meses de abril a agosto de 2010 por un importe de 29, 0 Meuros.

Durante el ejercicio 2008, la Universidad inició la liquidación del Impuesto sobre el Valor Añadido. El resultado al 31 de diciembre de 2009 ha sido "A devolver 2,6 Meuros.", que la aeat ha compensado en 2010 contra la deuda UCM de IRPF de 2008.



CUADRO DE FINANCIACIÓN

(ver página siguiente)



En él se describen los recursos financieros obtenidos en el ejercicio, así como su aplicación o empleo y el efecto que han producido tales operaciones sobre el capital circulante. Muestra separadamente los distintos orígenes y aplicaciones permanentes de recursos en función de las operaciones que los han producido y con independencia de si dichas operaciones han afectado o no formalmente, al capital circulante, incluidas, entre otras operaciones, las variaciones del patrimonio consecuencia de adscripción, cesión o entregas al uso general de bienes que formen parte del inmovilizado de la entidad contable. Asimismo deberá mostrar resumidamente los

aumentos y disminuciones que se han producido en el ejercicio en dicho capital circulante.



CUADRO DE FINANCIACIÓN

para los ejercicios terminados en 31 de Diciembre de 2009 y 2008

(en miles de euros)

FONDOS APLICADOS	2009	2008	FONDOS OBTENIDOS	2009	2008
1. Recursos aplicados en operaciones de gestión	595.770	569.535	1. Recursos procedentes de operaciones de gestión	605.205	609.549
a) Reduccion existencias productos terminados y en curso de fabr.	-3,0	18	a) Ventas	10.440	6.993
b) Aprovisionamientos	1	-	e) Tasas, precios publicos y contribuciones especiales	89.942	88.801
c) Servicios exteriores	120.085	110.511	f) Transferencias y subvenciones	503.620	513.016
d) Tributos	61	73	g) Ingresos financieros	197	652
e) Gastos de Personal	366.602	363.535	h) Otros ingresos de gestión corriente e ingresos excepcionales	1.006	-
f) Prestaciones sociales	53.857	49.280	i) Provisiones aplicadas de activos circulantes	-	87
g) Transferencias y subvenciones	43.091	43.909			
h) Gastos financieros	2.896	2.127	4. Deudas a largo plazo	-	-
i) Otras pérdidas de gestion corriente y gastos excepcionales	9.180	56	b) Prestamos recibidos	-	-
j) Dotacion provisiones de activos circulantes	-	26			
4. Adquisiciones y otras altas de inmovilizado	24.797	44.711	5. Enajenaciones y otras bajas de inmovilizado	-	304
a) Destinadas al uso general	-	-	b) I. Inmateriales	-	23
b) I. Inmateriales	600	718	c) I. Materiales	-	281
c) I. Materiales	24.187	43.980			
d) I. Gestionadas	-	-			
e) I. Financieras	10	13			
Gastos a distribuir	-	-			
6. Cancelacion o traspaso a corto plazo de deudas a largo plazo	9.076	9.221			
a) Empréstitos y otros pasivos	781	926			
b) Prestamos recibidos	8.295	8.295			
TOTAL APLICACIONES	629.643	623.467	TOTAL ORIGENES	605.205	609.853
			DISMINUCIÓN DEL CAPITAL CIRCULANTE	24.438	13.614

CUADRO DE FINANCIACIÓN (II)

para los ejercicios terminados en 31 de Diciembre de 2009 y 2008

(en miles de euros)

Variación del capital circulante	Ejercicio 2009		Ejercicio 2008	
	Aumentos	Disminuciones	Aumentos	Disminuciones
1. Existencias	-	4	-	16
2. Deudores	4.225	-	28.528	-
3. Acreedores	-	19.606	-	36.175
4. Inversiones Fin Temp	0	25.794	12.949	-
5. Empréstitos y deudas a CP	-	1.343	-	-
7. Tesorería	24.891	0	-	14.030
8. Ajustes por periodificación	-	6.807	-	4.870
TOTAL	29.116	53.554	41.477	55.091
VARIACIÓN DEL CAPITAL CIRCULANTE		24.438		13.614


BALANCE DE SITUACIÓN

(ver página siguiente)

Su fin es conocer el estado que presenta la posición patrimonial de la Universidad referida al cierre del ejercicio 2009. Los grupos 1 a 5 del P.G.C.P.C.M. contienen las cuentas de balance. Se estructura a través de dos masas patrimoniales, activo y pasivo, desarrolladas cada una de ellas en agrupaciones que representan elementos patrimoniales homogéneos.

El activo recoge los bienes y derechos, así como los posibles gastos diferidos.

El pasivo recoge los fondos propios y las obligaciones.



De los datos del balance se desprende que el fondo de maniobra de la Universidad a 31 de diciembre de 2009 es negativo en 150,4 Meuros (-126,0 Meuros en 2008). El fondo de maniobra se define como la diferencia entre el activo circulante y el pasivo circulante, es decir, la diferencia entre los recursos a corto realizables y de liquidez más o menos inmediata, y el pasivo exigible a corto plazo. Hay que tener en cuenta que esta situación viene determinada en parte por el enorme peso del Inmovilizado en la Universidad y por la elevada cuantía de los ajustes de periodificación de las Tasas y de los remanentes afectados.



BALANCE DE SITUACIÓN

para los ejercicios terminados en 31 de Diciembre de 2009 y 2008

(en euros)

ACTIVO	2009	2008	PASIVO	2009	2008
A) INMOVILIZADO	2.010.700.350,60	2.060.687.042,68	A) FONDOS PROPIOS	1.783.051.040,70	1.859.906.798,24
I. Inversiones destinadas al uso general	1.037.170,03	1.037.170,03	I. Patrimonio	1.803.257.817,55	1.852.707.139,15
II. Inmovilizaciones inmateriales	2.821.909,47	3.352.349,38	1. Patrimonio	1.938.266.452,21	1.934.223.055,37
3. Aplicaciones informáticas	6.984.221,25	6.384.126,49	5. Patrimonio entregado en cesión	135.008.634,66	81.515.916,22
5. Derechos sobre bienes en régimen arrendamiento financiero	501.791,96	501.791,96	III. Resultados de ejercicios anteriores	7.201.819,09	13.013.835,39
6. Amortizaciones	4.664.103,74	3.533.569,07	1. Resultados negativos de ej. anteriores	7.201.819,09	13.013.835,39
III. Inmovilizaciones materiales	1.990.197.836,39	2.035.416.442,75	IV. Resultado del ejercicio	27.408.595,94	20.213.494,48
1. Terrenos y construcciones	2.332.974.610,32	2.610.653.179,47	B) PROVISIONES PARA RIESGOS Y GASTOS	59.897.084,94	48.403.555,96
2. Instalaciones técnicas y maquinaria	59.203.262,87	54.120.449,32	C) ACREEDORES A LARGO PLAZO	17.312.236,77	26.387.915,74
3. Utillaje y mobiliario	38.765.174,80	35.011.375,20	II. Otras deudas a largo plazo	17.312.236,77	26.387.915,74
4. Otro inmovilizado	45.194.896,38	42.255.989,06	1. Deudas con entidades de crédito	8.294.718,11	16.589.436,41
5. Amortizaciones	485.940.107,98	706.624.550,30	2. Otras deudas	9.017.518,66	9.798.479,33
IV. Inversiones en curso	15.434.078,82	19.918.372,65	D) ACREEDORES A CORTO PLAZO	291.803.993,34	264.258.780,72
V. Inversiones financieras permanentes	1.209.355,89	962.707,87	II. Deudas con entidades de crédito	9.637.646,94	8.294.718,32
2. Otras inversiones y crédito a largo plazo	1.565.876,96	1.067.035,99	III. Acreedores	162.928.484,99	143.321.964,32
3. Fianzas y depósitos constituidos a largo plazo	11.196,25	1.285,00	1. Acreedores presupuestarios	109.096.520,49	92.312.624,64
4. Provisiones	367.717,32	105.613,12	2. Acreedores no presupuestarios	1.210.796,36	2.519.802,55
B) GASTOS A DISTRIBUIR EN VARIOS EJERCICIOS	15.706,20	28.457,20	3. Administraciones Públicas	46.044.504,77	41.328.943,06
C) ACTIVO CIRCULANTE	141.348.298,95	138.241.550,78	5. Otros acreedores	6.510.028,36	7.098.931,02
I. Existencias	338.598,18	342.851,69	6. Fianzas y depósitos recibidos	66.635,01	61.663,05
1. Comerciales, materias primas y otros aprovisionamientos	338.598,18	342.851,69	IV. Ajustes por periodificación	119.237.861,41	112.642.098,08
II. Deudores	98.064.253,15	93.839.335,16			
1. Deudores presupuestarios	91.798.703,01	84.865.373,98			
2. Deudores no presupuestarios	290.793,94	332.895,29			
3. Administraciones Públicas	2.647.617,99	3.010.778,15			
4. Otros deudores	3.327.138,21	5.630.287,74			
III. Inversiones financieras temporales	6.405.617,74	32.199.281,63			
1. Cartera de valores a corto plazo	669,24	519.148,23			
2. Otras inversiones y créditos a corto plazo	6.385.984,08	31.806.024,71			
3. Fianzas y depósitos constituidos a corto plazo	18.964,42	18.964,42			
4. Provisiones	-	144.855,73			
IV. Tesorería	36.539.829,88	11.648.281,94			
2. Caja efectivo	74.247,90	39.267,50			
3. Entidades bancarias centrales	33.925.318,34	8.932.070,82			
4. Cuentas corrientes centros	2.478.092,38	2.445.847,81			
5. Otras cuentas tesorería	62.171,26	231.095,81			
V. Ajustes por periodificación		211.800,36			
TOTAL ACTIVO	2.152.064.355,75	2.198.957.050,66	TOTAL PASIVO	2.152.064.355,75	2.198.957.050,66

CUENTA DE RESULTADO ECONÓMICO- PATRIMONIAL

(ver página siguiente)

El resultado económico – patrimonial es la variación de los Fondos Propios en el ejercicio 2009 como consecuencia de las operaciones de naturaleza económica de cada operación - presupuestaria y no presupuestaria -y se determina por la diferencia entre los ingresos/los beneficios y los gastos/pérdidas de la Universidad del período 2009.



La Cuenta de Resultado Económico-Patrimonial (Cuentas de los Grupos 6 y 7) presenta este resultado, es decir, el ahorro o desahorro, referido al ejercicio 2009.



CUENTA DEL RESULTADO ECONÓMICO- PATRIMONIAL

para los ejercicios anuales terminados en 31 de Diciembre de 2009 y 2008

(en euros)

DEBE	2009	2008	HABER	2009	2008
A) GASTOS			B) INGRESOS		
1. Gastos de funcionamiento de los servicios	585.127.932,51	560.523.020,83	1. Ingresos de gestión ordinaria	97.099.612,69	91.682.238,34
a) Gastos de personal	427.507.716,45	412.319.559,96	c) Prestaciones de servicios	97.099.612,69	91.682.238,34
a.1. Sueldos, salarios y asimilados	378.095.153,28	367.016.359,62	c.1. Precios públicos prest. Servicios	81.318.137,04	79.333.959,33
a.2. Cargas sociales	49.412.563,17	45.303.200,34	c.2. Precios públicos por utilización privada	8.623.876,78	8.155.199,63
b) Prestaciones sociales	4.444.401,19	3.976.521,48	c.3. Otras prestaciones de servicios	7.157.598,87	4.193.079,38
c) Dotaciones para amortización inmovilizado	30.054.232,27	31.904.013,14	2. Otros ingresos de gestión ordinaria	3.775.386,40	19.269.439,32
e) Otros gastos de gestión	120.146.285,82	110.256.918,68	a) Reintegros	296.297,61	258.111,91
e.1. Investigación y desarrollo	37.387.149,88	11.911.382,10	c) Otros ingresos de gestión	3.281.964,30	18.359.158,26
e.2. Servicios exteriores	82.698.343,55	98.599.997,05	c.1. Ingresos accesorios	3.281.964,30	2.799.512,23
e.3. Tributos	60.792,39	254.460,47	c.2. Exceso de Prov. de riesgos y Gtos.		15.559.646,03
f) Gastos financieros y asimilables	2.896.338,31	2.127.040,45	f) Otros intereses e ingresos asimilados	197.326,50	652.498,85
f.1. For. deudados	1.290.829,62	1.569.962,23	f.1. Otros intereses	197.326,50	652.498,85
f.2. Otros gastos financieros	1.605.508,69	557.078,22	g) Diferencias positivas de cambio	202,01	329,70
g) Variación de las provisiones de inversiones financieras	78.958,47	61.032,88	3. Transferencias y subvenciones	503.620.223,63	513.016.404,02
2. Transferencias y subvenciones	43.091.241,17	43.908.686,26	b) Subvenciones corrientes	416.281.631,98	404.573.643,46
b) Subvenciones corrientes	20.871.220,29	10.853.328,44	d) Subvenciones de capital	87.338.591,65	108.442.760,56
c) Subvenciones de capital	22.220.020,88	33.055.357,82	4. Ganancias e ingresos extraordinarios	10.190.568,88	1.069.917,50
3. Pérdidas y gastos extraordinarios	13.876.950,83	374.356,52	a) Beneficios procedentes de inmovilizado	16.490,31	16.183,20
a) Pérdidas procedentes de inmovilizado	4.696.999,26	318.042,47	c) Ingresos extraordinarios	34.393,09	-
b) Gastos Extraordinarios	1.716.949,00		d) Ingresos y beneficios de otros ejercicios	10.139.685,48	1.053.734,30
d) Gastos y pérdidas de otros ejercicios	7.463.002,57	56.314,05			
4. Aprovisionamiento	1.736,97	18.441,09			
a) Consumo de mercaderías	2.523,89	18.330,87			
b) Consumo materias primas y otras materias	786,92	110,22			
TOTAL DEBE	642.094.387,54	604.824.504,70	TOTAL HABER	614.685.791,60	625.037.999,18
AHORRO		20.213.474,48	DESAHORRO	27.408.595,94	

INDICADORES ANALÍTICOS PRESUPUESTARIOS Y FINANCIEROS

Los datos que se utilizan para el cálculo de los indicadores son en Meuros

Indicadores presupuestarios

-- Indicador de resultados

Refleja los ingresos que no han financiado gastos, dando lugar a un resultado negativo en 2009.

Ingresos corrientes.....	511,4
Gastos corrientes propios.....	519,5
Resultado corriente.....	-8,1
Indicador de resultados.....	-1,6%

-- Indicadores de cumplimiento/realización

Reflejan el grado de cumplimiento de cobros y pagos.

DE PRESUPUESTO CORRIENTE

Derechos cobrados.....	568,1
Derechos reconocidos netos.....	614,0
Indicador de cumplimiento/ realización de cobros.....	92,5%

DE PRESUPUESTO CORRIENTE

Obligaciones pagadas.....	515,6
Obligaciones reconocidas netas.....	622,4
Indicador de cumplimiento/ realización de pagos.....	82,8%

Comparando los dos indicadores vemos que hay un desequilibrio y que es mejor la tasa de cobro que la de pago. Esto es debido a que la mayor parte de los derechos se registran sobre cobro (contraído simultáneo) a excepción de las Tasas.

DE PRESUPUESTOS CERRADOS

Cobros.....	31,3
Si de derechos (+/- modificaciones y anulaciones).....	77,2
Indicador de cumplimiento/ realización de cobros.....	40,5%

DE PRESUPUESTOS CERRADOS

Pagos.....	90,1
Si de obligaciones(+/- modificaciones y anulaciones).....	91,0
Indicador de cumplimiento/ realización de pagos.....	99,0%

-- Indicador de ejecución

PRESUPUESTO INGRESOS

Derechos reconocidos netos.....	614,0
Previsiones definitivas.....	650,1
Indicador de ejecución Presupuesto de Ingresos.....	94,4%

Refleja la proporción que sobre los ingresos presupuestarios previstos suponen ingresos presupuestarios netos, esto es, los derechos reconocidos netos.

PRESUPUESTO GASTOS

Obligaciones reconocidas netas.....	622,4
Créditos totales.....	650,1
Indicador de ejecución Presupuesto de Gastos.....	95,7%

Refleja la proporción de los créditos aprobados en el ejercicio que han dado lugar al reconocimiento de obligaciones presupuestarias.

-- Indicador de esfuerzo inversor

Establece la proporción que representan las operaciones de capital realizadas en el ejercicio en relación con la totalidad de los gastos presupuestarios realizados en el mismo

Obligaciones reconocidas netas (VI y VII).....	92,1
Total Obligaciones reconocidas netas.....	650,1
Indicador de esfuerzo inversor.....	14,1%

-- Indicador de periodo medio de pago

Refleja el tiempo medio en días que la entidad tarda en pagar a sus acreedores derivados de la ejecución del presupuesto.

Operaciones pendientes de pago.....	106,8
Obligaciones reconocidas netas.....	622,4
Indicador de periodo medio pago.....	63

-- Indicador de periodo medio de cobro

Refleja el número de días que por término medio tarda la entidad en cobrar sus ingresos, es decir, en recaudar sus derechos reconocidos derivados de la ejecución del presupuesto.

Derechos pendientes de cobro.....	45,9
Total Obligaciones reconocidas netas.....	614,0
Indicador de periodo medio cobro.....	27



Indicadores Financieros

-- Ratio de solvencia

Mide la capacidad para responder a todas las obligaciones contraídas. Indica la seguridad de cobro que ofrece la Universidad a sus acreedores e informa de la distancia a la quiebra. Su valor tiene que ser mayor que 1.

Activo total.....	2.152,0
Fondos ajenos totales.....	309,1
Ratio de solvencia	7,0%

-- Ratios de endeudamiento

Deudas totales.....	309,1
Capitales propios.....	1.783,0
Ratio de endeudamiento.....	0,17%

Se define como la relación entre fondos ajenos fondos propios y es útil para analizar la situación financiera de la Universidad. Las reglas de prudencia y equilibrio financiero establecen que las deudas totales no deben superar los fondos propios. El valor del coeficiente debe ser a lo sumo la unidad. Como vemos, en la Universidad es muy inferior.

*Ratio de endeudamiento a c/p

Pretende indicar cual es el peso que tienen las deudas a corto plazo sobre el total de la deuda. A menor ratio, mejor calidad de endeudamiento.

Pasivo circulante.....	291,8
Capitales propios.....	1.783,0
Ratio de endeudamiento a c/p.....	0,16

***Endeudamiento a l/p**

Deudas a l/p.....	77,2
Capitales propios.....	1.783,0
Ratio de endeudamiento a l/p.....	0,04

Cuanto mayor sea este ratio mayor probabilidad de insolvencia a largo plazo.

Lo ideal es que la tasa a c/p sea inferior a la de l/p.



-- Tasas de cobertura

*Del inmovilizado con fondos propios

Se trata de analizar la adecuación entre las fuentes de financiación y su inversión. Mide los fondos propios con respecto a su materialización en activos inmovilizados. Lo normal es que este ratio sea superior a la unidad.

Inmovilizado neto.....	2.010,7
Fondos propios.....	1.783,0
Tasa de cobertura del inmovilizado con fondos propios.....	1,13

La Universidad presenta una tasa muy cercana a la unidad, lo que indica que casi todo el inmovilizado se ha financiado con fondos propios.

*Del activo fijo por capitales propios

Capital propio.....	1.783,0
Activo fijo neto.....	2.010,7
Tasa de cobertura del activo fijo por capitales propios.....	88,7%

***Del inmovilizado por recursos ajenos a largo plazo**

Deudas a l/p.....	77,2
Inmovilizado neto.....	2.010,7
Tasa de cobertura del inmovilizado por recursos ajenos.....	3,8%

Del inmovilizado neto sólo está pendiente de pago en deudas a l/p un 3,6%.

-- Tasas de amortización

Reflejan el porcentaje medio de amortización practicado en un ejercicio para el inmovilizado.

***De bienes muebles**

AA de bienes muebles.....	86,5
Activo fijo material (bienes muebles).....	143,2
Tasa de amortización de bienes muebles.....	60,4%

***De construcciones**

AA de construcciones.....	399,4
Activo fijo material (construcciones).....	915,0
Tasa de amortización de construcciones.....	43,7%

***De inmovilizado inmaterial**


AA de inmovilizado material.....	4,7
Activo fijo inmaterial.....	7,5
Tasa de amortización de inmovilizado inmaterial.....	62,7%



La precedente Memoria Económica perteneciente a las Cuentas Anuales de la Universidad Complutense de Madrid del ejercicio 2009, el Balance de Situación y la Cuenta del Resultado Económico-Patrimonial comprenden todas las operaciones del periodo de referencia y están conformes con los documentos que constituyen su justificación.


En Madrid a 14 de diciembre de 2010.

El Rector,



Carlos Berzosa Alonso-Martínez

El Gerente,



Francisco Javier Sevillano Martín

La Interventora,



Mª Victoria Fernández Sánchez

CONFORME CON LOS LIBROS DE CONTABILIDAD

El Vicegerente de Gestión Económico - Financiera,



Jesús Pérez González