

UCM



RESUMEN DE  
LAS CUENTAS ANUALES

EJERCICIO 2015

## Estado del Resultado Presupuestario

<i>Conceptos</i>	<i>Derechos Reconocidos Netos</i>	<i>Obligaciones Reconocidas Netas</i>	<i>Importes</i>
<i>Operaciones No Financieras (I-VII)</i>	503.820.049,34	503.848.284,99	<b>-28.235,65</b>
<i>Operaciones con Activos Financieros (VIII)</i>	592.379,22	656.808,68	<b>-64.429,46</b>
<i>Resultado Presupuestario del Ejercicio</i>	504.412.428,56	504.505.093,67	<b>-92.665,11</b>
<i>Variación Neta de Pasivos Financieros</i>	520.551,99	2.740.521,67	<b>-2.219.969,68</b>
<b>Saldo Presupuestario</b>	<b>504.932.980,55</b>	<b>507.245.615,34</b>	<b>-2.312.634,79</b>

*Superávit de Financiación del Ejercicio*

<i>Conceptos</i>	<i>Derechos Reconocidos Netos</i>	<i>Obligaciones Reconocidas Netas</i>	<i>Importes</i>
<i>Saldo Presupuestario</i>	<b>504.932.980,55</b>	<b>507.245.615,34</b>	<b>-2.312.634,79</b>
<i>( - ) Desviaciones de financiación positivas en gastos con financiación afectada</i>			<b>-73.638.360,87</b>
<i>( + ) Desviaciones de financiación negativas en gastos con financiación afectada</i>			<b>82.185.631,44</b>
	<b><i>SUPERÁVIT DE FINANCIACIÓN DEL EJERCICIO</i></b>		<b>6.234.635,78</b>

## ESTADO DEL REMANENTE DE TESORERÍA

Concepto		Importe
<b>Derechos Pendientes de Cobro</b>		
	Del Presupuesto Corriente	54.937.099,53
	De Presupuestos Cerrados	2.669.509,85
	De Operaciones no Presupuestarias	28.682.367,26
	Cobros Realizados Pendientes de Aplicación	-27.449,15
	<b>Total Derechos Pendientes de Cobro</b>	<b>86.261.527,49</b>
<b>Obligaciones Pendientes de Pago</b>		
	Del Presupuesto Corriente	41.299.500,96
	De Presupuestos Cerrados	408.215,76
	De Operaciones no Presupuestarias	23.140.752,35
	Pagos Realizados Pendientes de Aplicación	-4.985.738,08
	<b>Total Obligaciones Pendientes de Pago</b>	<b>59.862.730,99</b>
	Fondos Líquidos	9.639.776,89
	<b>REMANENTE DE TESORERÍA</b>	<b>36.038.573,39</b>

## Composición y detalle del Remanente de Tesorería

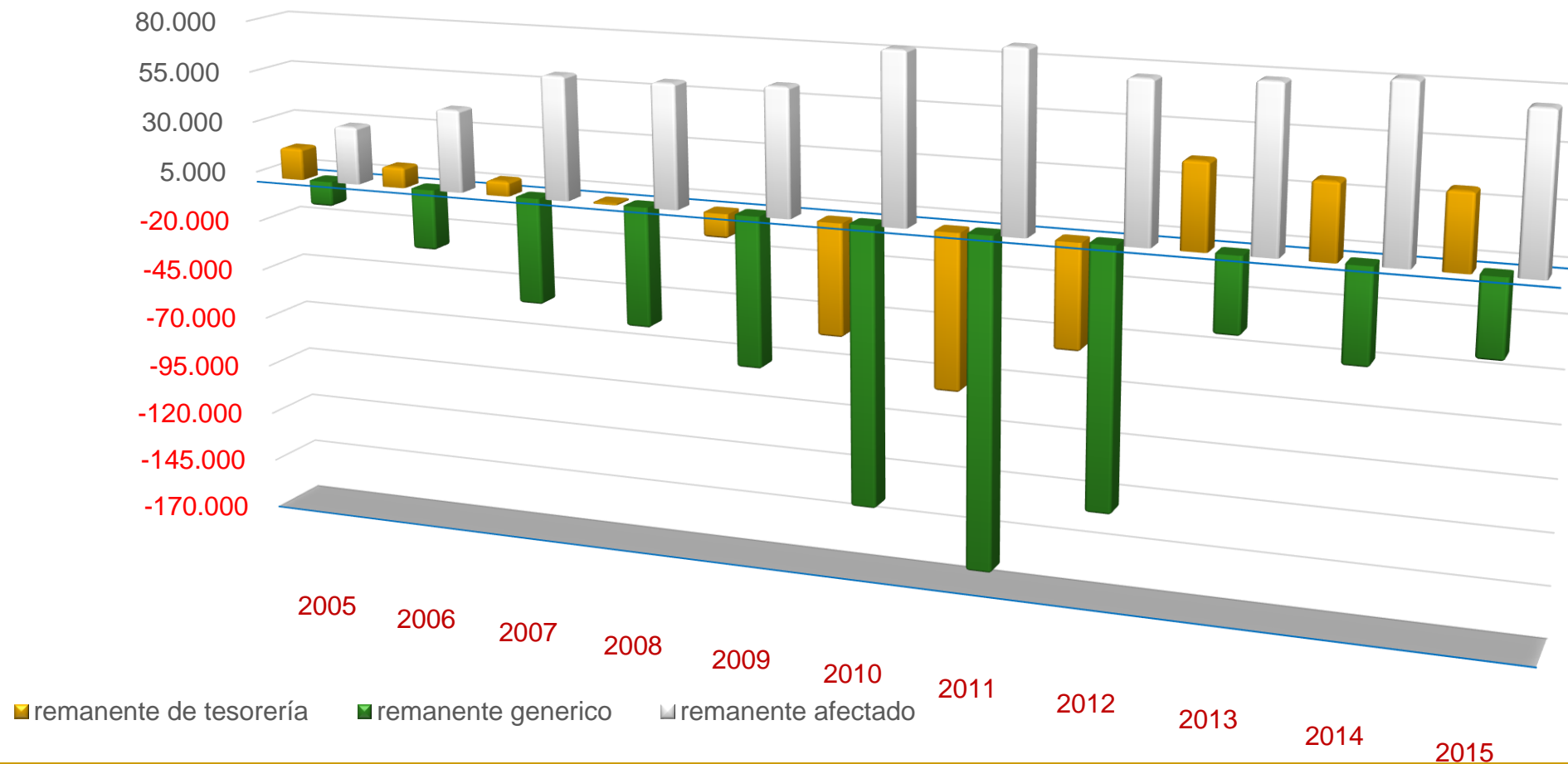
**COMPOSICIÓN DEL REMANENTE DE TESORERÍA AFECTADO**

<i>Conceptos</i>		<i>Importes</i>
I	<i>Remanente de Tesorería Genérico</i>	<i>-37.599.787,48</i>
II	<i>Remanente de Tesorería Afectado</i>	<i>73.638.360,87</i>
		<i>Remanente de Tesorería Total (I+II)</i>
		<i>36.038.573,39</i>

**DETALLE DEL REMANENTE DE TESORERÍA AFECTADO**

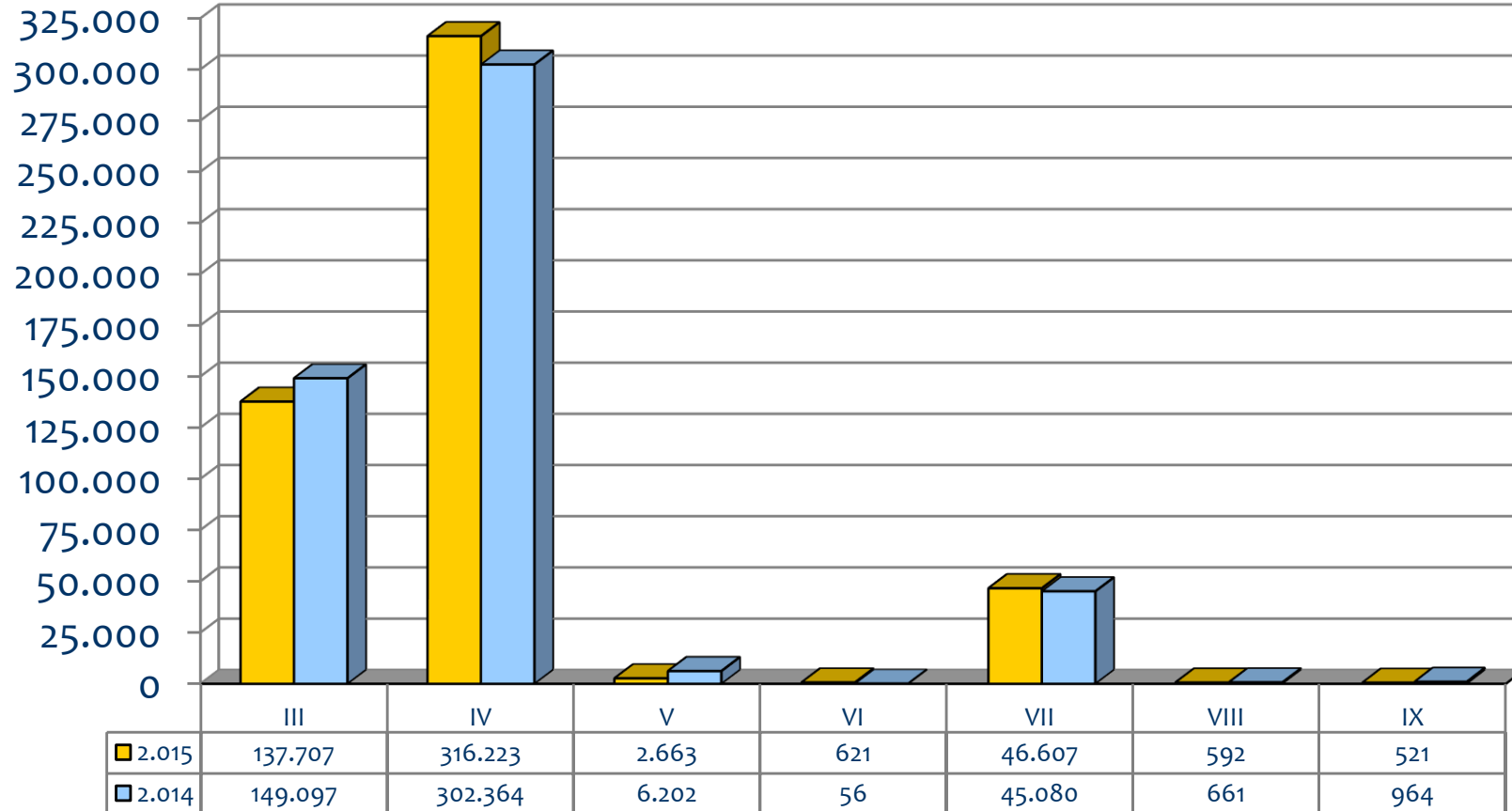
<i>Conceptos</i>		<i>Importes</i>
1	<i>Remanente de Tesorería Afectado - Investigación</i>	<i>66.322.854,31</i>
2	<i>Remanente de Tesorería Afectado - Subvenciones Relaciones Internacionales</i>	<i>5.633.464,39</i>
3	<i>Remanente de Tesorería Afectado - Campus Excelencia Internacional</i>	<i>1.269.502,87</i>
4	<i>Remanente de Tesorería Afectado - Otras Subvenciones</i>	<i>412.539,30</i>
		<i>Remanente de Tesorería Afectado (1 +2 +3 +4)</i>
		<i>73.638.360,87</i>

## Evolución del Remanente de Tesorería



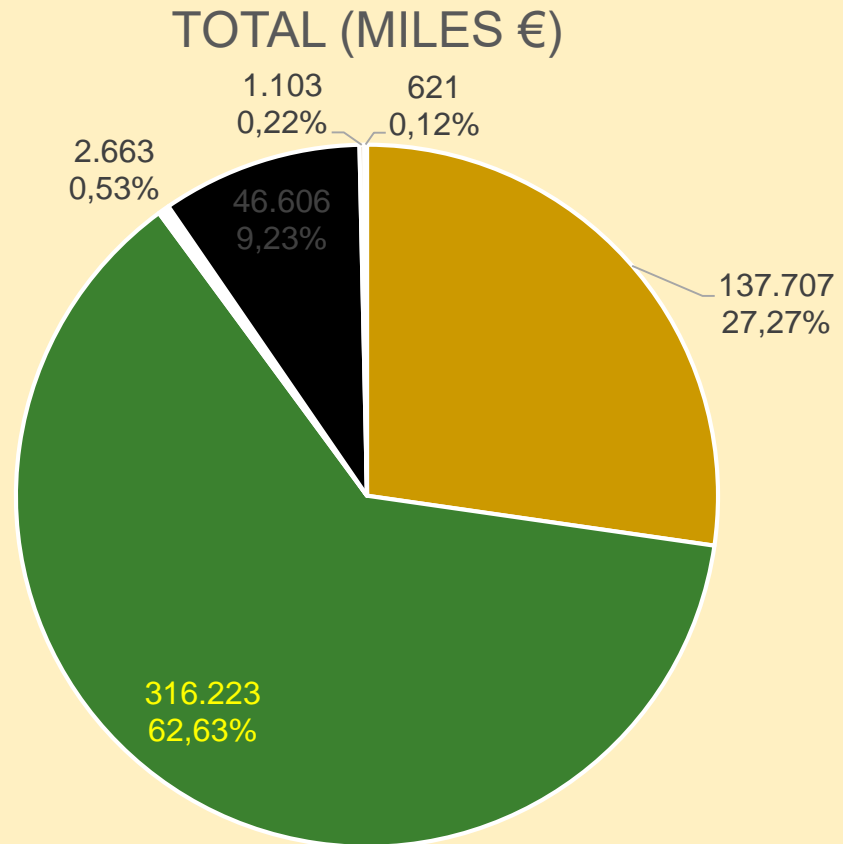
miles €

## Ingresos 2015/2014 por Capítulos



miles €

# Reparto de los ingresos

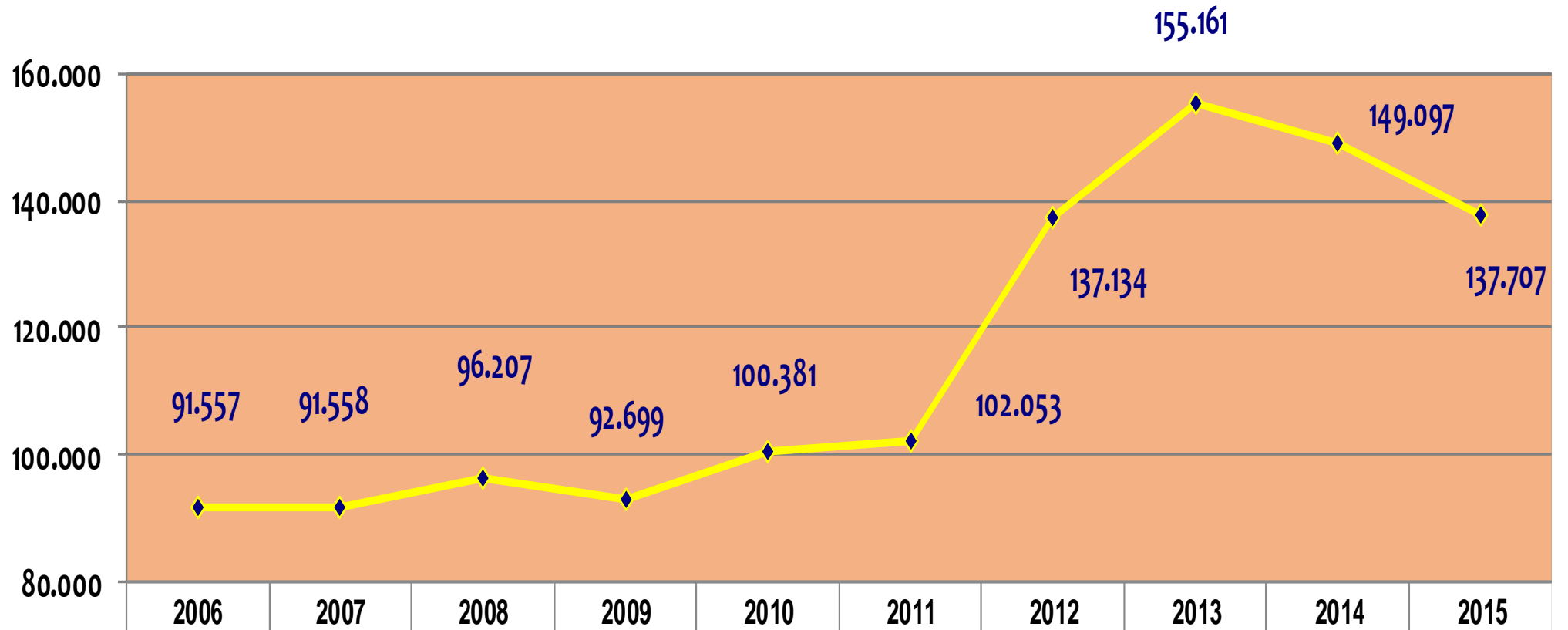


- TASAS Y PRECIOS PUBLICOS
- TRANSF. CORRIENTES
- INGRESOS PATRIMONIALES
- TRANSF. CAPITAL
- ACT. Y PASIVOS FINANCIEROS
- OTROS INGRESOS



## EVOLUCIÓN DE LOS DERECHOS RECONOCIDOS DE CAPÍTULO III TASAS, PRECIOS PÚBLICOS Y OTROS INGRESOS

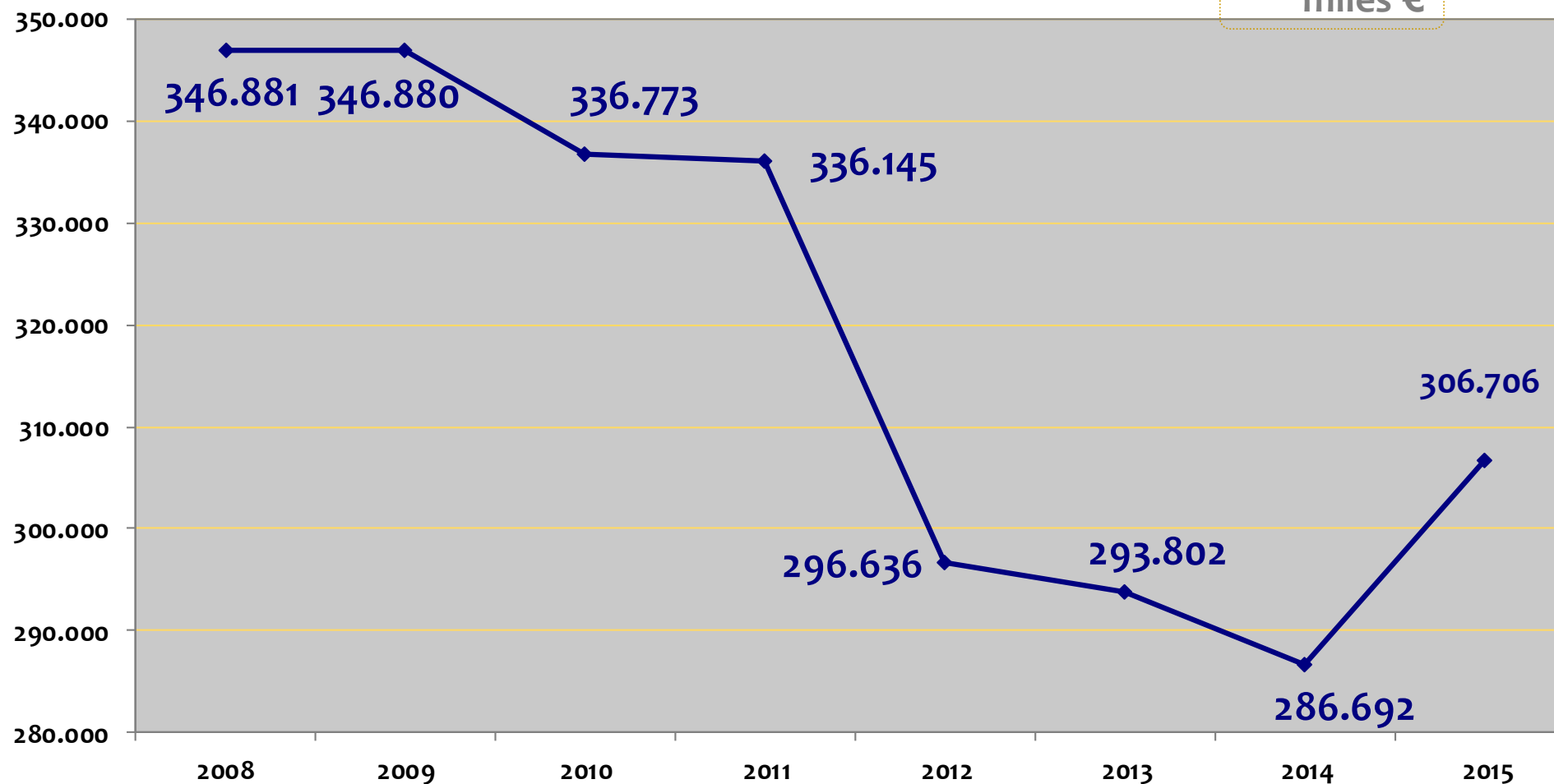
miles €



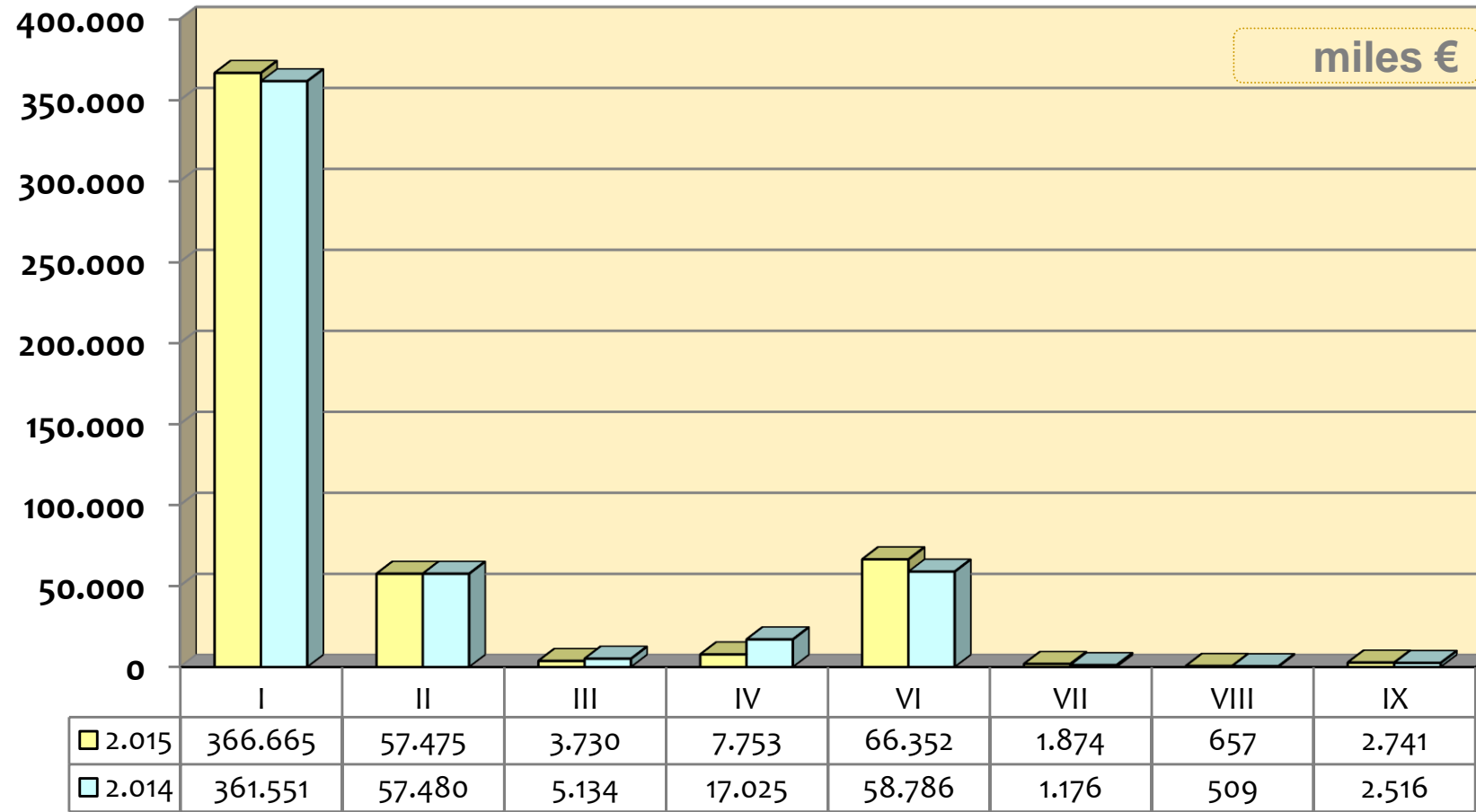
◆ derechos reconocidos	91.557	91.558	96.207	92.699	100.381	102.053	137.134	155.161	149.097	137.707
------------------------	--------	--------	--------	--------	---------	---------	---------	---------	---------	---------

## Evolución Nominativa

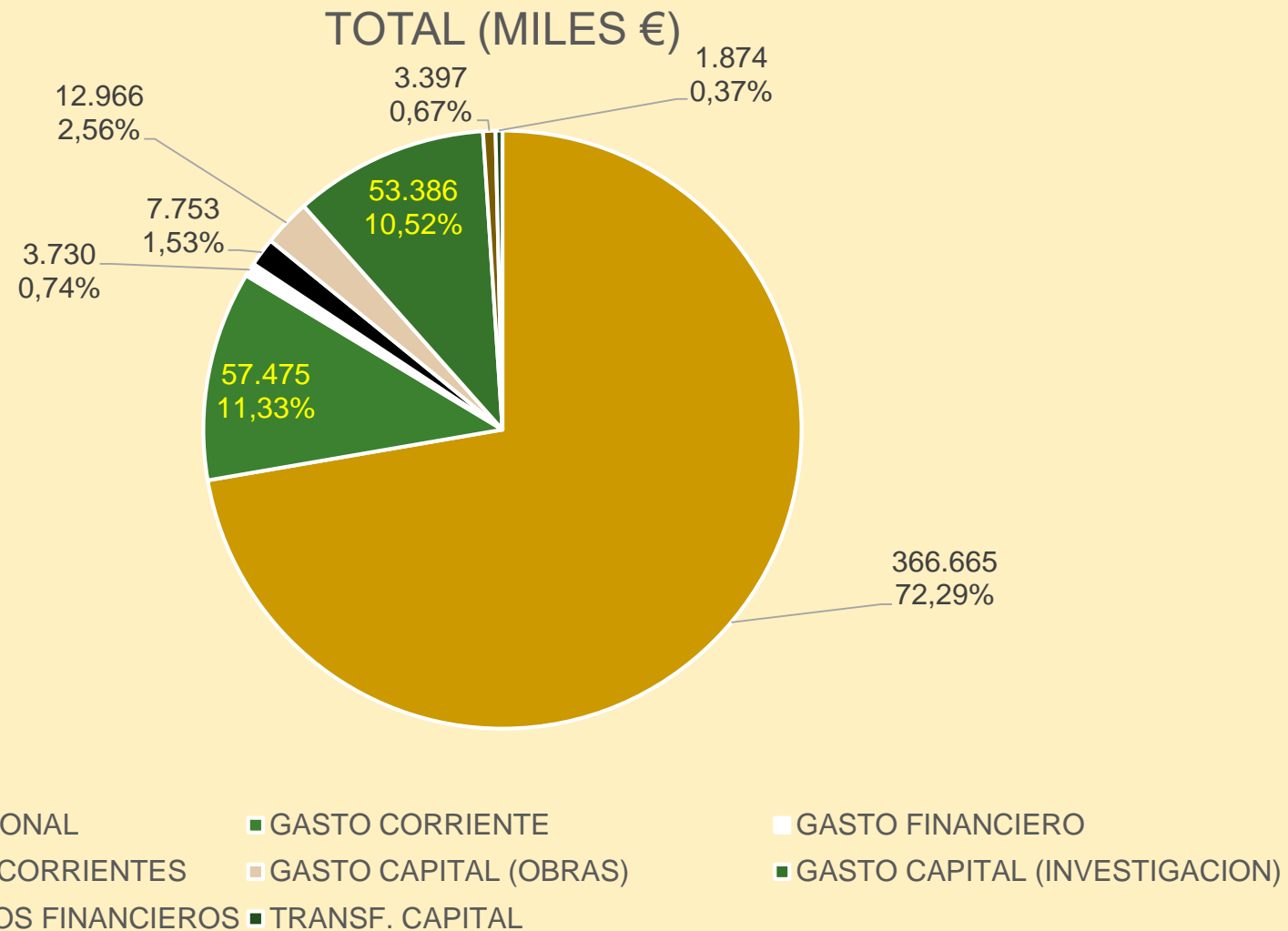
miles €



## Gasto 2015/2014 por Capítulos

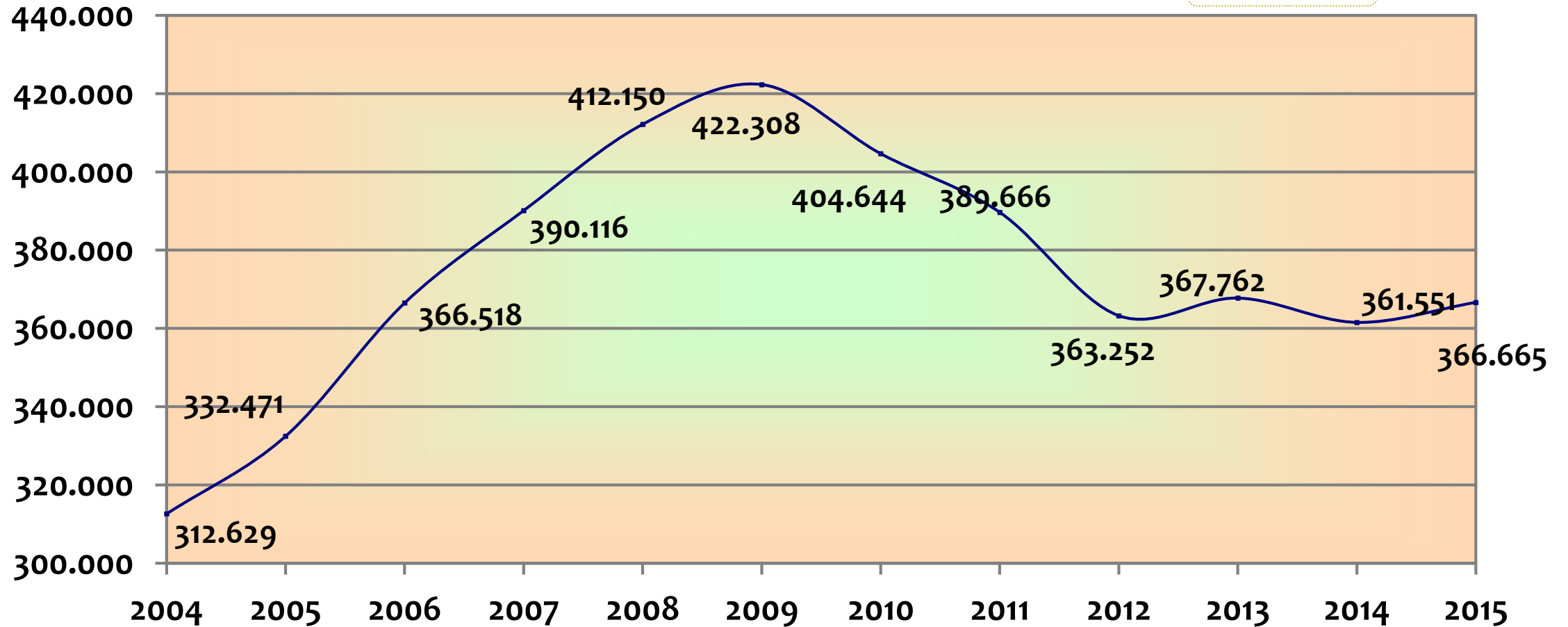


# Reparto de los gastos

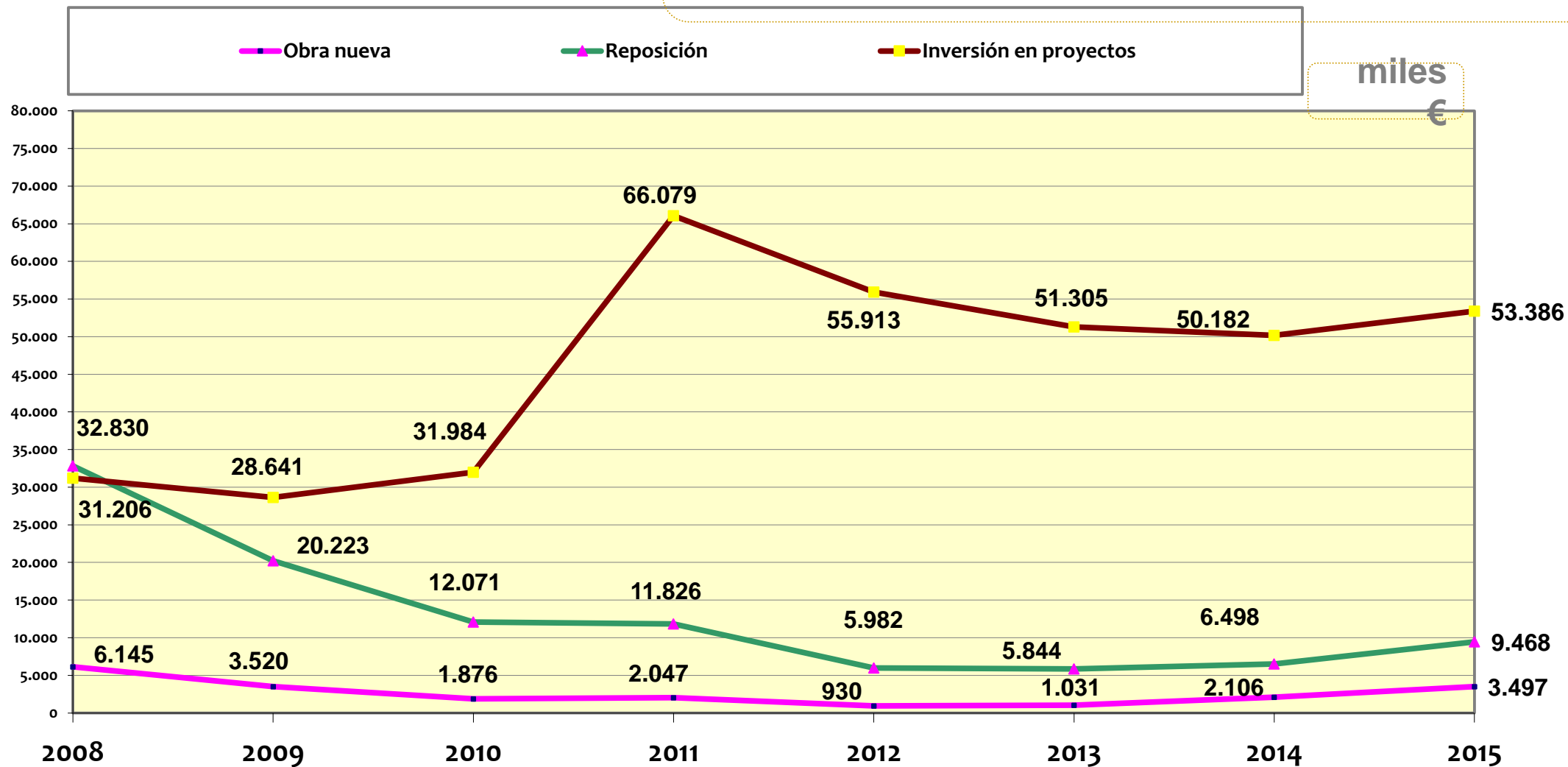


# Evolución Gasto Personal

miles €



# Evolución Gasto Inversión



CUADRO RESUMEN DEUDA		2004	2005	2006	2007	2008	2009	2010	2011	2012	2013	2014	2015
ACREEDORES LARGO PLAZO		54.096	45.662	39.530	35.298	26.387	17.312	18.662	26.859	24.682	76.775	75.341	<b>64,756</b>
	BANCOS	49.468	41.474	33.179	24.564	16.589	8.295						
	OTROS	4.628	4.188	6.351	10.734	9.798	9.017	18.662	26.859	24.682	76.775	75.341	64,756
ACREEDORES CORTO PLAZO		82.388	84.237	107.650	115.441	151.615	172.564	159.195	172.594	161.727	97.508	86.394	<b>91,753</b>
	BANCOS	8.780	8.706	8.825	8.295	8.295	9.637	9.567	1.662	1.747	2.672	1.820	1,820
	PRESUPUESTARIOS (PROVEEDORES)					92.312	109.097	82.177	106.607	109.335	51.721	49.238	47,899
	NO PRESUPUESTARIOS					2.520	1.210	1.569	2.775	2.987	1.264	1.080	1,113
	ADMINISTRACIONES PUBLICAS					41.328	46.044	59.448	55.772	41.032	31.516	23.510	22,016
	OTROS	73.608	75.531	98.825	107.146	7.160	6.576	6.434	5.778	6.626	10.335	10.746	18,908
TOTAL DEUDA		136.484	129.899	147.180	150.739	178.002	189.876	177.857	199.453	186.409	174.283	161.735	<b>156,509</b>