

INFORMACIÓN COMPLEMENTARIA REFERIDA A LA

MEMORIA DE LAS CUENTAS ANUALES

UNIVERSIDAD COMPLUTENSE DE MADRID



Ejercicio 2014

ÍNDICE

INTRODUCCIÓN	6
ORGANIZACIÓN	7
Antecedentes Históricos	7
Personalidad Jurídica y Funciones	8
Oferta Docente	11
Órganos de Gobierno y Representación	13
Entidades Vinculadas a la Universidad	16
Bases de Presentación de la Información Económico–Financiera	16
–Principios Contables del Reconocimiento de Derechos y Obligaciones	16
–Desarrollo de los Principios Contables del P.G.C.P.C.M.	18
- Excepciones a la Aplicación de Principios Contables	19
ESTADO OPERATIVO	32
INFORMACIÓN DE CARÁCTER FINANCIERO	35
Déficit de Financiación	35
Remanente de Tesorería	35
INFORMACIÓN SOBRE LA EJECUCIÓN DEL GASTO PÚBLICO	38
Proceso de Gestión	38
Modificaciones de Crédito	41
–Modificaciones de Crédito del Presupuesto de Ingresos	41
–Modificaciones de Crédito del Presupuesto de Gastos	43
Remanente de Crédito	44
Transferencias y Subvenciones Concedidas	44
Acreedores por Operaciones Pendientes de Aplicar a Presupuesto	45
Obligaciones de Presupuestos Cerrados	45



ÍNDICE

Compromiso de Gasto con Cargo a Presupuestos Futuros	45
–Tramitación Anticipada de Gastos	45
–Compromiso de Gasto Adquiridos Frente a Ejercicios Futuros	45
INFORMACIÓN SOBRE LA EJECUCIÓN DE INGRESO PÚBLICO	46
Proceso de Gestión	46
Devoluciones de ingresos	47
Transferencias y Subvenciones Recibidas	48
Tasas, Precios Públicos y Otros Ingresos	50
Aplicación del Remanente de Tesorería	52
Derechos a Cobrar de Presupuestos Cerrados	53
GASTOS CON FINANCIACIÓN AFECTADA	54
INFORMACIÓN SOBRE EL INMOVILIZADO NO FINANCIERO	55
Inmovilizado Inmaterial	55
Inmovilizado Material	56
Construcciones en Curso	58
INFORMACIÓN SOBRE LAS INVERSIONES FINANCIERAS	59
Inversiones Financieras en Capital de Carácter Permanente	59
Inversiones Financieras en Capital de Carácter Temporal	63
INFORMACIÓN SOBRE EL ENDEUDAMIENTO	64
Pasivos Financieros a Largo Plazo	64
DEUDORES Y ACREEDORES POR OPERACIONES PRESUPUESTARIAS	70



ÍNDICE

DEUDORES Y ACREEDORES POR OPERACIONES NO PRESUPUESTARIAS	71
SITUACIÓN FISCAL	75
CUADRO DE FINANCIACIÓN	76
BALANCE DE SITUACIÓN	79
CUENTA DE RESULTADO ECONÓMICO- PATRIMONIAL	81
INDICADORES ANALÍTICOS PRESUPUESTARIOS FINANCIEROS	83
Indicadores Presupuestarios	83
–Indicador de Resultados	83
–Indicadores de Cumplimiento / Realización	83
–Indicadores de Ejecución	85
–Indicador de Esfuerzo Inversor	85
–Indicador de Periodo Medio de Pago	86
–Indicador de Periodo Medio de Cobro	86
INDICADORES FINANCIEROS	87
Ratio de Solvencia	87
Ratio de Endeudamiento	87
–Ratio de Endeudamiento a Corto Plazo	87
–Ratio de Endeudamiento a Largo Plazo	88
Tasas de Cobertura	89
–Del Inmovilizado con Fondos Propios	89
–Del Inmovilizado por Capitales Propios	89
–Del Inmovilizado por Recursos Ajenos a Largo Plazo	89

ÍNDICE

Tasas de Amortización	90
–De Bienes Muebles	90
–De Construcciones	90
–Del Inmovilizado Inmaterial	90
CUMPLIMIENTO DE LA ESTABILIDAD PRESUPUESTARIA	91
Contabilidad Pública	91
–Evolución de los Resultados Presupuestarios de las Operaciones No Financieras 2010-2014	91
–Déficit de financiación del ejercicio	92
Contabilidad Nacional	93
–Concepto de Estabilidad Ajustado al SEC. Capacidad/Necesidad de Financiación. Superávit/Déficit en Contabilidad Nacional	93



INTRODUCCIÓN

Toda la información que se presenta a continuación como complementaria al contenido de los modelos de la Memoria se incluye dentro de ésta última como parte de los documentos que integran las Cuentas Anuales de la Universidad Complutense del ejercicio 2014.

Esta información se considera oportuna y necesaria para facilitar al lector el conocimiento de la situación y de la actividad de la Universidad Complutense en el ejercicio 2014 y facilita la comprensión de las Cuentas Anuales que se presentan, cuyo objetivo tiene que ser que a través de ellas quede reflejada la imagen fiel del patrimonio, de la situación financiera, del resultado económico patrimonial y de la liquidación del presupuesto de la Universidad Complutense en el ejercicio 2014.

Las Cuentas Anuales de la Universidad Complutense del ejercicio 2014 han sido formuladas dentro del plazo establecido por la legislación vigente.



ORGANIZACIÓN

Antecedentes Históricos



La Universidad Complutense fue fundada en Alcalá de Henares, por el Cardenal Cisneros mediante Bula Pontificia Concedida por el Papa Alejandro VI en 1499. Sin embargo, su verdadero origen se remonta al 20 de mayo de 1293, fecha en que el Rey Sancho IV de Castilla crea el Estudio de Escuelas Generales de Alcalá, que daría lugar dos siglos después a la Universidad Complutense de Cisneros.

En el curso 1509-1510, ya funcionaban cinco Facultades: Artes y Filosofía, Teología, Derecho Canónico, Letras y Medicina.

En 1836, bajo el reinado de Isabel II, la Universidad fue trasladada a Madrid, donde toma el nombre de Universidad Central y se emplaza en la calle San Bernardo.

Posteriormente, en 1927, se planificó la construcción de un área universitaria en la zona de Moncloa, en terrenos de una finca cedida por S.M. el Rey Don Alfonso XIII para tal fin.

En 1970 el Gobierno acomete planes de reforma de la Enseñanza Superior y la Universidad Central pasa a denominarse Complutense, recuperando la denominación de su lugar de origen.


Personalidad Jurídica y Funciones

La Universidad Complutense es una entidad de derecho público, con personalidad y capacidad jurídica plena y patrimonio propio, que asume y desarrolla sus funciones como servicio público de la educación superior en régimen de autonomía, de acuerdo con lo establecido en el artículo 27.10 de la Constitución. En los términos de la Ley Orgánica 6/2001, de 21 de diciembre, de Universidades, esta autonomía comprende:

- La elaboración de los Estatutos y demás normas de funcionamiento interno.
- La elección, designación y remoción de los Órganos de Gobierno y representación.
- La creación de estructuras específicas que actúen como soporte de la investigación y de la docencia.
- La elaboración y aprobación de planes de estudio e investigación y de enseñanzas específicas de formación a lo largo de toda la vida.
- La selección, formación y promoción del personal docente e investigador y de administración y servicios, así como la determinación de las condiciones en que han de desarrollar sus actividades.
- La admisión, régimen de permanencia y verificación de conocimientos de los estudiantes.
- La expedición de los títulos de carácter oficial y validez en todo el territorio nacional y de sus diplomas y títulos propios.
- La elaboración, aprobación y gestión de sus presupuestos y la administración de sus bienes.
- El establecimiento y modificación de sus relaciones de puestos de trabajo.
- El establecimiento de relaciones con otras entidades para la promoción y desarrollo de sus fines institucionales.

- Cualquier otra competencia necesaria para el adecuado cumplimiento de las funciones de la Universidad establecidas en la Ley Orgánica de Universidades.

De acuerdo con el artículo 3 de sus Estatutos, en la prestación del servicio público de la educación superior mediante la docencia, el estudio y la investigación son funciones de la Universidad las siguientes:



- La creación, desarrollo, transmisión y crítica de la ciencia, de la técnica y todas las manifestaciones de la cultura.
- La preparación para el ejercicio de actividades profesionales y artísticas que exijan la aplicación de conocimientos y métodos científicos.
- El apoyo científico y técnico al desarrollo cultural, social y económico, tanto nacional como, en particular, de la Comunidad de Madrid.
- La extensión de la cultura universitaria.

La actividad de la Universidad se concreta en su Presupuesto, elaborado sobre la base de los ingresos procedentes principalmente de:

- Las subvenciones nominativa y de inversiones fijadas anualmente por la Comunidad de Madrid.
- Otras transferencias que puedan recibirse del Estado o de la Comunidad de Madrid.
- Las tasas académicas, reguladas por Decreto del Consejo de Gobierno de la Comunidad de Madrid.
- Las subvenciones, legados o donaciones procedentes de entidades públicas o privadas.

ORGANIZACIÓN

- Los rendimientos procedentes de otras actividades recogidas dentro de la Ley Orgánica de Universidades y sus Estatutos.
- Ingresos de contratos o convenios.
- Otros ingresos.

En el Presupuesto también se prevén los gastos necesarios para su actividad, como por ejemplo:

- Personal académico y personal de administración y servicios.
- Gastos de funcionamiento, conservación y mantenimiento.
- Gastos de infraestructura y mantenimiento del material científico.
- Obras generales y de equipamiento.
- Becas, formación de personal, gastos sociales y otros gastos.



De acuerdo con la normativa presupuestaria los gastos deben contraerse respetando las partidas presupuestarias asignadas en la vinculación jurídica correspondiente (incluyendo las modificaciones). Además, determinados ingresos sólo pueden aplicarse a inversiones específicas.

Conforme a lo estipulado en sus Estatutos, la actividad económica de la Universidad se encuentra sujeta a control de legalidad de los actos y procedimientos económicos, control que realiza la Intervención Interna de la UCM.

El establecimiento de la normativa de ejecución del Presupuesto y la recogida en el Reglamento de Gestión Económico-Financiero son competencia del Consejo de Gobierno, mientras que la aprobación del Presupuesto y la supervisión de las actividades de carácter económico son funciones del Consejo Social.

Oferta Docente

La Universidad está integrada por Departamentos, Facultades, Institutos Universitarios de Investigación, Escuelas de Especialización Profesional, así como por otros Centros, Instituciones y Servicios creados para la asistencia formativa y social de la comunidad universitaria.

Con más de 300 Titulaciones oficiales que incluyen Grados, Licenciaturas de primer y segundo ciclo, dobles titulaciones, Diplomaturas, Másteres Universitarios Oficiales, más de 130 Títulos Propios en Magíster y Cursos de Especialista y Experto Universitario y más de 50 Programas de Doctorado, la oferta docente de la Universidad es una de las más completas de Europa, y abarca un extenso abanico de especialidades.

Sus más de 300 titulaciones oficiales se agrupan en cinco Ramas de Conocimiento: ARTES Y HUMANIDADES, CIENCIAS, CIENCIAS DE LA SALUD, CIENCIAS SOCIALES Y JURÍDICAS E INGENIERÍA Y ARQUITECTURA.

CENTROS

26 Facultades, 186 Departamentos, 36 Secciones Departamentales, 10 Centros Adscritos, 8 Escuelas de Especialización Profesional y 40 Institutos Universitarios de Investigación.

CLÍNICAS Y HOSPITALES UNIVERSITARIOS

Hospital Universitario San Carlos (Clínico), Hospital Universitario Doce de Octubre, Hospital Universitario Gregorio Marañón, Hospital Central de la Defensa (antiguo Gómez Ulla), Hospital Universitario Infanta Sofía, Hospital Universitario Infanta Leonor, Hospital Universitario Infanta Cristina, Clínica Odontológica, Clínica Universitaria de Optometría, Clínica Universitaria de Podología y Clínica Universitaria de Psicología



OTROS CENTROS

Centro Complutense para la Enseñanza del Español, Centros de Vigilancia Sanitaria Veterinaria, Centro Superior de Idiomas Modernos, Centro de Análisis Sanitarios de la UCM, Unidad Clínica de Logopedia, Centro Superior de Estudios de Gestión y Hospital Clínico Veterinario Complutense.

ESTADÍSTICA DEL ALUMNADO

El 85% son alumnos de centros propios y el 15% de centros adscritos de un total de 85 mil alumnos por Curso Académico de media. Del total de alumnos son hombres el 40% y mujeres el 60%.

Por áreas del conocimiento el % de alumnos se reparte de la siguiente forma: CC. Sociales 50%, CC. de la Salud 20%, Artes y Humanidades 15% y CC. Experimentales 15%.

CENTROS ADSCRITOS

CUNEF, Cardenal Cisneros, M^a Cristina, Villanueva, Felipe II, I. Estudios Bursátiles, I. Universitario Ortega y Gasset, CES Don Bosco, Fomento de Centros de Enseñanza, Escuni e Instituto Superior de Derecho y Economía.



Órganos de Gobierno y Representación

Los Órganos de Gobierno y representación de la Universidad son, como órganos colegiados, el Consejo Social, el Claustro Universitario, el Consejo de Gobierno, la Junta Consultiva, las Juntas de Centro y los Consejos de Departamento y con carácter unipersonal, el Rector (máxima autoridad de la Universidad), los Vicerrectores, el Gerente y el Secretario General.



EL CONSEJO SOCIAL

Es el órgano de participación de la sociedad en la Universidad; le corresponde la supervisión de las actividades de carácter económico de la Universidad y del rendimiento de sus servicios, así como la promoción de la colaboración de la sociedad en la financiación de la Universidad, y las relaciones entre ésta y su entorno cultural, profesional, económico y social al servicio de la calidad de la actividad universitaria.

EL CLAUSTRO UNIVERSITARIO

El Claustro Universitario es el máximo órgano colegiado de representación de la comunidad universitaria. Presidido por el Rector, forman parte de él el Secretario General y el Gerente, así como una representación de los diversos sectores de la comunidad universitaria.

EL CONSEJO DE GOBIERNO

Es el Órgano de Gobierno de la Universidad. El Consejo de Gobierno establece, entre otras, las líneas estratégicas y programáticas de la Universidad, así como las directrices y procedimientos para su aplicación, en los ámbitos de organización de las enseñanzas, investigación, recursos humanos y económicos y elaboración de los presupuestos.

LA JUNTA CONSULTIVA

Es el órgano ordinario de asesoramiento del Rector y del Consejo de Gobierno en materia académica.

LAS JUNTAS DE CENTRO


Son los órganos colegiados de gobierno de las correspondientes Facultades, Escuelas Técnicas o Politécnicas Superiores, Escuelas Universitarias y Escuelas Universitarias Politécnicas y de cualesquiera otros centros de naturaleza académica análoga que pudieran crearse.


LOS CONSEJOS DE DEPARTAMENTO

Es el órgano de gobierno de los Departamentos y está presidido por su Director.

LOS CONSEJOS DE INSTITUTOS UNIVERSITARIOS DE INVESTIGACIÓN

Se organizarán y desempeñarán sus funciones conforme a lo que se establezca en el Reglamento de Centros y Estructuras de la Universidad y, en su caso, en los respectivos reglamentos de los Institutos.





EQUIPO RECTORAL

A 31 de diciembre de 2014 la composición era la siguiente:

RECTOR Magfco. Sr. D. José Carrillo Menéndez

VICERRECTOR DE ORDENACIÓN ACADÉMICA D. Eumenio Ancochea Soto

VICERRECTORA DE DEPARTAMENTOS Y CENTROS D^a Mercedes Molina Ibáñez

VICERRECTOR DE INVESTIGACIÓN D. José Francisco Tirado Fernández

VICERRECTOR DE ESTUDIANTES D. David Carabantes Alarcón

VICERRECTOR DE POLÍTICA ECONÓMICA D. Miguel Ángel Sastre Castillo

VICERRECTOR DE POSGRADO Y FORMACIÓN CONTINUA D. Joaquín Goyache Goñi

VICERRECTORA DE ESTUDIOS DE GRADO D^a Silvia Iglesias Recuero

VICERRECTORA DE EVALUACIÓN DE LA CALIDAD D^a Alicia Arias Coello

VICERRECTOR DE RELACIONES INSTITUCIONALES E INTERNACIONALES D. Andrés Arias Astray

VICERRECTOR DE INNOVACIÓN D. Francisco Romero Ruiz del Portal

VICERRECTORA DE EXTENSIÓN UNIVERSITARIA D^a Margarita San Andrés Moya

SECRETARIA GENERAL D^a Araceli Manjón-Cabeza Olmeda

GERENTE D^a Begoña Aísa Peinó



Entidades Vinculadas a la Universidad

A 31 de diciembre de 2014 quedaba como única entidad dependiente de la Universidad Complutense de Madrid la sociedad mercantil Editorial Complutense S.A. A la fecha de elaboración de esta Memoria la sociedad Editorial Complutense S.A. ya ha sido liquidada, disuelta y extinguida.

Además, la Universidad forma parte del Consorcio Urbanístico de la Ciudad Universitaria, del Consorcio de las Universidades de la Comunidad de Madrid y la UNED para la Cooperación Bibliotecaria Madroño, de la Fundación General de la Universidad Complutense de Madrid, de la Fundación Fernando González Bernáldez y de la Fundación Parque Científico de Madrid.

A la misma fecha son entidades participadas directamente por la Universidad Complutense de Madrid las sociedades Euroforum Escorial S.A. y Portal Universia S.A., y las EBT's INBEA BIOSENSORES, S.L. (2008), EMEDIA ESTUDIOS Y APLICACIONES, S.L. (2009), ALGAS GEN BIOTECNOLOGÍA, S.L. (2010), INFIQUS, S.L. (2010), PROBISEARCH, S.L. (2011) y VELOGEN, S.L. (2013). La entidad Euroforum Torrealta, S.A. ha sido liquidada, disuelta y extinguida en el ejercicio 2014.

Bases de presentación de la Información Económico- Financiera

Los estados contables han sido preparados a partir de los registros internos de la Universidad, basados en los criterios establecidos en las Bases de ejecución del Presupuesto para 2014, la Ley Orgánica de Universidades, - que somete a las universidades públicas al bloque normativo que dicten las CCAA en materia económico financiera, tanto la de aplicación general como la creada "ad hoc"-, la Ley General Presupuestaria y las normas contenidas en la Instrucción de contabilidad para los Organismos Autónomos del Estado elaborada por el Ministerio de Economía y Hacienda.

- Principios Contables del Reconocimiento de Derechos y Obligaciones

Los derechos y obligaciones se registran contablemente en el momento en que unos y otros son exigibles jurídicamente, independientemente del momento del cobro o del pago.



A continuación se da un mayor detalle sobre la aplicación de este principio:

PRECIOS PÚBLICOS (TASAS). Los precios públicos (tasas académicas) del curso lectivo se reconocen como derechos cuando el alumno se matricula.

TRANSFERENCIAS CORRIENTES. Son aquellas que recibe la Universidad, generalmente de la Comunidad de Madrid y de la Administración del Estado, para atender los gastos normales de funcionamiento. Se reconocen como derechos cuando se produce el incremento de activo o tesorería (criterio de caja), salvo en puntuales casos en los que se conoce de forma cierta que el ente concedente ha dictado el acto de reconocimiento de su correlativa obligación.

TRANSFERENCIAS DE CAPITAL. Son las concedidas tanto por organismos públicos como privados y van destinadas generalmente a la realización de inversiones y a proyectos de investigación concretos. Las transferencias de capital se registran cuando se produce el incremento de activo o tesorería (criterio de caja), salvo en puntuales casos en los que se conoce de forma cierta que el ente concedente ha dictado el acto de reconocimiento de su correlativa obligación.

ACTIVOS Y PASIVOS FINANCIEROS. En los estados de ejecución de los presupuestos de ingresos y gastos se contabilizan los importes recibidos y vencidos durante el año relacionados con los activos y pasivos financieros de la Universidad.

OTROS DERECHOS Y OBLIGACIONES NO EXIGIBLES. De acuerdo con el principio de reconocimiento de ingresos y gastos antes mencionado, no se registran como derechos y obligaciones la periodificación de pagas extraordinarias, de premios de jubilación, así como los intereses a pagar y otras partidas devengadas no vencidas como, por ejemplo los suministros de agua, teléfono, electricidad, etc., por no considerarse exigibles a la fecha del cierre contable.

INVERSIONES REALES. En el capítulo de inversiones reales, dentro del estado de ejecución del presupuesto de gastos, se incluyen las inversiones en inmovilizado material. De acuerdo con la clasificación seguida en el Presupuesto de la Universidad, se presentan en inversiones reales los gastos de investigación, que no tienen la naturaleza de inmovilizado material.

– **Desarrollo de los Principios Contables del P.G.C.P.C.M.**

Conforme a lo estipulado en el Plan General de Contabilidad Pública de la Comunidad de Madrid, se han aplicado los siguientes principios contables a la elaboración de los estados financieros correspondientes al ejercicio 2014:

- Principio de entidad contable
- Principio de gestión continuada
- Principio de uniformidad
- Principio de importancia relativa
- Principio de registro
- Principio de prudencia
- Principio de devengo
- Principio de imputación de la transacción
- Principio del precio de adquisición
- Principio de correlación de ingresos y gastos
- Principio de no compensación
- Principio de desafectación



– Excepciones a la Aplicación de Principios Contables

• Excepciones al principio de precio de adquisición.

A 1 de enero de 2003 la Universidad no disponía de la información precisa sobre precios de adquisición, valores venales y/o valores netos contables de la práctica totalidad de sus bienes inmuebles y terrenos adquiridos, recibidos en cesión y/o adscritos. En estas circunstancias, siguiendo el criterio establecido por la Intervención General de la Comunidad de Madrid en su contestación a una consulta planteada, se procedió a contratar una primera tasación de un conjunto de edificios a 1 de enero de 2003, fecha de la implantación de la contabilidad patrimonial, y a registrarlos contablemente por los importes resultantes de la mencionada valoración. Dichas valoraciones se realizaron para aquellos inmuebles afectos a la actividad docente y sus terrenos asociados y no se valoraron otros inmuebles y terrenos propiedad de la Universidad que no estaban afectos a la actividad docente, lo que suponía que los mismos no se encontraban registrados en el balance de situación de la Universidad.

Durante el ejercicio 2007 la Universidad completó la primera valoración de edificios y terrenos con una nueva para incluir todos los no registrados contablemente.

En 2009 y 2011 se completó la valoración con dos nuevas tasaciones de terrenos no incluidos en valoraciones anteriores.

En el ejercicio 2013 se realizó una valoración de los derechos de superficie de aquellas parcelas cuyo titular registral/catastral no era la Universidad Complutense de Madrid y que estaban siendo ocupadas por ella.

En el ejercicio 2014 se han contabilizado dos cesiones patrimoniales:

ORGANIZACIÓN

1.- Suelo y vuelo de la Parcela 77, referida al Instituto Tecnológico PET, S.A., sobre una cesión gratuita basada en un Convenio del año 2006 que formaliza la cesión iniciada en 1993 con el anterior Centro PET Complutense, S.A.

2.- Suelo de la Parcela 17 referido al Solar de la Plaza de Cristo Rey, basado en una concesión demanial del ejercicio 2014 para la construcción de un centro residencial universitario

La valoración del inmovilizado material se ha realizado a partir de la valoración del inventario elaborado por la entidad "Europea General de Valoraciones SA" que ha estimado el valor actual a 1 de enero de 2003 de cada uno de los terrenos edificios propiedad de la Universidad, diferenciando para cada uno de ellos valor del suelo, valor de la construcción y grado estimado de depreciación, lo que ha permitido calcular su base amortizable.

El detalle de cada uno de los terrenos y edificios incorporados ha sido el siguiente:



<i>DESCRIPCIÓN</i>	<i>VALOR TASACIÓN SUELO (en euros)</i>	<i>COEFICIENTE</i>	<i>AMORTIZACIÓN (en euros)</i>	<i>VNC TASACIÓN CONSTRUCCIÓN 2003 (en euros)</i>	<i>VNC TASACIÓN CONSTRUCCIÓN 2014 (en euros)</i>	<i>AMORTIZACIÓN ACUMULADA 2014 (en euros)</i>
<i>RECTORADO</i>	12.255.135,00	0,0533	105.471,28	7.488.724,39	6.328.540,34	1.581.805,49
<i>C.M. DIEGO COVARRUBIAS</i>	11.868.060,00	0,5000	65.429,00	2.453.587,33	1.733.868,38	3.173.306,28
<i>C.M. ANTONIO NEBRIJA</i>	5.450.835,00	0,5200	30.098,79	1.083.556,31	752.469,66	1.504.939,32
<i>C.M. JIMENEZ CISNEROS</i>	5.465.025,00	0,8400	30.177,14	362.125,70	30.177,14	2.233.108,48
<i>C.M. SANTA TERESA</i>	11.412.000,00	0,3700	63.015,55	2.977.484,60	2.284.313,58	2.441.852,45
<i>Av. Séneca finca Moncloa Ciudad Universitaria "Av. Séneca,14" (c) PARCIAL</i>	185.881,33					
<i>PUENTE ZONA SUR</i>	0,00	0,5100	16.606,78	610.298,99	427.624,46	817.883,68
<i>INSTALACIONES ZONA SUR FRONTÓN</i>	2.584.500,00	0,2667	8.032,64	441.775,10	353.416,06	249.031,91
<i>GRADAS ZONA SUR</i>	0,00	0,8133	3.784,70	52.995,30	11.363,57	272.489,13
<i>BAR ZONA SUR</i>	238.500,00	0,4200	741,23	32.243,31	24.089,83	31.502,08
<i>ALMACEN JUNTA OBRAS ZONA SUR</i>	558.000,00	0,8267	1.507,99	19.600,15	3.012,22	110.087,32
<i>GARAJE ZONA SUR</i>	614.250,00	0,8267	3.320,02	43.151,95	6.631,74	242.369,70
<i>ED. ADMINISTRATIVO / INST. DEP SUR F. INFORMÁTICA</i>	1.600.500,00	0,4000	10.656,68	479.550,73	362.327,22	436.924,00
<i>CENTRO EVALUACION MEDICA</i>	517.500,00	0,0667	1.608,38	112.582,37	94.890,22	25.738,05
<i>TERRENO MUSEO DEL TRAJE (c) PARCIAL</i>	674.364,15					
<i>BELLAS ARTES</i>	31.991.670,80	0,5733	238.962,84	7.647.408,26	5.018.817,03	12.903.395,91
<i>BELLAS ARTES-LOPEZ OTERO</i>	11.556.450,00	0,3067	91.961,16	4.781.750,60	3.770.177,80	3.126.909,46
<i>BELLAS ARTES ESCULTURA</i>	7.257.000,00	0,3200	56.567,04	2.884.919,28	2.262.681,79	1.979.846,56
<i>EU ESTADISTICA</i>	13.447.500,00	0,4667	104.827,46	4.192.836,35	3.039.734,28	4.822.325,25
<i>EU ESTADISTICA FISAC</i>	1.765.500,00	0,4667	13.762,62	550.470,54	399.081,68	633.115,10
<i>EU ESTADISTICA AULAS</i>	1.767.000,00	0,4667	13.774,32	550.938,23	399.420,75	633.653,00
<i>VETERINARIA PRINCIPAL</i>	36.651.600,00	0,5733	270.795,30	8.666.126,71	5.687.378,37	14.622.269,42
<i>VETERINARIA ANATOMIA</i>	2.179.500,00	0,4933	16.987,70	645.575,20	458.710,46	815.367,30
<i>VETERINARIA FISILOGIA</i>	1.113.000,00	0,5000	8.675,66	325.337,32	229.905,04	420.769,60
<i>VETERINARIA ZOOTECNIA</i>	3.607.500,00	0,4933	28.117,98	1.068.553,58	759.255,79	1.349.592,80
<i>VETERINARIA AULARIO A</i>	1.210.500,00	0,4000	8.059,93	362.696,75	274.037,54	330.457,04

<i>DESCRIPCIÓN</i>	<i>VALOR TASACIÓN SUELO (en euros)</i>	<i>COEFICIENTE</i>	<i>AMORTIZACIÓN (en euros)</i>	<i>VNC TASACIÓN CONSTRUCCIÓN 2003 (en euros)</i>	<i>VNC TASACIÓN CONSTRUCCIÓN 2014 (en euros)</i>	<i>AMORTIZACIÓN ACUMULADA 2014 (en euros)</i>
<i>VETERINARIA AULARIO B</i>	4.371.000,00	0,2130	29.091,30	1.717.114,20	1.397.109,86	784.737,92
<i>HOSPITAL VETERINARIO</i>	28.227.000,00	0,0933	242.929,44	16.519.809,50	13.847.585,62	4.372.122,66
<i>VETERINARIA INST. ALIMENTACIÓN</i>	1.818.000,00	0,6000	14.170,99	425.129,75	269.248,84	793.575,53
<i>VETERINARIA INST.ALIMENT.-PAB.ANIMALES A Y B</i>	849.000,00	0,5000	5.652,94	211.985,09	149.802,80	274.167,38
<i>GEOGRAFIA E HISTORIA-FILOSOFÍA B</i>	53.132.313,30	0,4667	414.183,99	16.566.324,34	12.010.300,40	19.053.499,23
<i>BIBLIOTECA HUMANIDADES</i>	9.846.000,00	0,1333	92.729,67	6.027.660,26	5.007.633,91	1.947.091,21
<i>TERRENO INST. DEPORTIVAS Z. OESTE. AUL. DCHO.-FILOLOGÍA (ED. MULTIUSOS)</i>	43.449.896,33					
<i>VIVERO Y PREFABRICADOS</i>	862.500,00	0,0267	1.280,27	93.456,67	79.373,68	16.646,74
<i>VESTUARIOS CANTARRANAS</i>	982.500,00	0,2533	3.053,34	170.994,68	137.407,94	91.592,57
<i>ALUMNOS</i>	20.172.000,00	0,0533	189.980,60	13.489.097,25	11.399.310,70	2.849.233,98
<i>CIENCIAS INFORMACION AMPLIACIÓN</i>	12.370.500,00	0,0000	96.434,92	7.232.619,00	6.171.834,88	1.060.784,12
<i>CIENCIAS INFORMACION</i>	47.110.170,00	0,2933	374.846,38	19.867.795,18	15.744.485,02	12.368.993,38
<i>FILOSOFIA A</i>	28.260.795,00	0,8000	172.111,25	2.581.668,79	688.445,01	12.219.898,94
<i>DERECHO</i>	42.709.935,00	0,2670	160.732,55	8.836.271,67	7.068.213,67	4.986.727,21
<i>BIBLIOTECA DERECHO</i>	40.850.565,00	0,3067	325.070,89	16.902.873,62	13.327.093,83	11.053.222,95
<i>VESTUARIOS ZONA NORTE</i>	1.752.000,00	0,2000	5.834,31	350.058,67	285.881,25	151.692,09
<i>FISICAS</i>	44.980.530,00	0,7733	387.072,31	6.581.196,97	2.323.401,55	26.707.021,79
<i>CENTRO CALCULO</i>	3.144.000,00	0,4000	29.611,34	1.332.510,47	1.006.785,69	1.214.065,09
<i>MATEMATICAS</i>	35.250.000,00	0,2933	303.368,19	16.079.272,30	12.742.222,25	10.010.391,73
<i>BIOLÓGICAS-GEOLÓGICAS</i>	79.248.435,00	0,4400	630.593,99	26.484.947,60	19.548.413,70	27.746.135,58
<i>AMPLIACIÓN BIOLÓGICAS</i>	29.641.500,00	0,2933	255.100,37	13.520.957,44	10.714.853,35	8.417.674,51
<i>QUIMICAS</i>	37.622.520,00	0,7733	281.003,29	4.777.758,45	1.686.722,25	19.388.524,55
<i>AULARIO QUIMICAS</i>	16.212.000,00	0,0000	126.381,55	9.478.616,00	8.088.418,99	1.390.197,01
<i>PLANTA PILOTO QUIMICAS-ED.EXPERIMENTAL</i>	17.680.680,00	0,3333	140.681,30	7.034.416,87	5.486.922,53	5.064.175,22
<i>MICROSCOPIA ELECTRONICA</i>	2.098.500,00	0,0267	16.358,00	1.194.093,13	1.014.155,13	212.694,90
<i>TERRENO INSTITUTO NACIONAL DE METEOROLOGIA (c) PARCIAL</i>	10.953.484,21					

<i>DESCRIPCIÓN</i>	<i>VALOR TASACIÓN SUELO (en euros)</i>	<i>COEFICIENTE</i>	<i>AMORTIZACIÓN (en euros)</i>	<i>VNC TASACIÓN CONSTRUCCIÓN 2003 (en euros)</i>	<i>VNC TASACIÓN CONSTRUCCIÓN 2014 (en euros)</i>	<i>AMORTIZACIÓN ACUMULADA 2014 (en euros)</i>
<i>JARDIN BOTANICO</i>	1.120.500,00	0,0667	10.057,35	703.989,40	593.358,54	160.942,75
<i>JARDIN BOTANICO ANEXOS</i>	495.000,00	0,0667	3.437,26	240.599,33	202.789,51	55.004,69
<i>CENTRAL TERMICA</i>	3.043.500,00	0,4000	10.135,12	456.080,29	344.594,00	415.539,82
<i>CENTRAL TERMICA CASETÓN</i>	45.000,00	0,8267	149,88	1.948,10	299,39	10.941,81
<i>FARMACIA</i>	44.413.425,00	0,7733	328.119,86	5.578.857,97	1.969.539,48	22.639.450,24
<i>TERRENO AULARIO DE LA FACULTAD DE FARMACIA</i>	8.614.171,91					
<i>MEDICINA</i>	131.090.805,00	0,7733	968.479,62	16.466.574,71	5.813.298,91	66.822.672,46
<i>ODONTOLOGIA</i>	36.433.245,00	0,3733	313.549,53	14.737.611,75	11.288.566,93	12.227.647,77
<i>PABELLON GOBIERNO</i>	6.607.594,00	0,5500	33.613,60	1.134.458,93	764.709,35	1.756.310,49
<i>RESIDENCIAS DE PROFESORES 1, 2 y 3</i>	46.064.250,00	0,3800	476.418,84	29.537.968,26	24.297.360,99	23.344.523,30
<i>I. CIENCIAS AMBIENTALES</i>	1.680.000,00	0,3500	13.095,31	638.396,16	494.347,80	487.800,14
<i>Edificio Manuel Bartolomé Cossío (c) PARCIAL</i>	535.500,15					
<i>I. PLURIDISCIPLINAR</i>	5.956.500,00	0,1600	39.660,44	2.498.607,60	2.062.342,78	912.190,08
<i>POLIDEPORTIVO ALMUDENA</i>	2.461.500,00	0,5600	10.195,18	336.440,97	224.293,98	540.344,59
<i>PISCINA CUBIERTA ALMUDENA</i>	3.391.500,00	0,5600	19.553,35	645.260,49	430.173,66	1.036.327,45
<i>F. EDUCACIÓN EDF. II</i>	7.468.500,00	0,0267	49.729,56	3.630.133,58	3.083.108,42	646.608,61
<i>F. EDUCACIÓN</i>	30.951.270,00	0,4400	241.259,73	10.132.908,74	7.479.051,69	10.615.428,20
<i>TERRENO C.M. VASCO DE QUIROGA</i>	8.869.500,00					
<i>PARANINFO. Jardines "Deportes Norte" o de la plaza Alfonso XIII</i>	1.429.987,50					
<i>F. INFORMATICA</i>	32.340.000,00	0,0000	215.312,53	16.148.440,00	13.780.002,13	2.368.437,87
<i>C.M. SANTA MARIA EUROPA</i>	19.210.000,00	0,4300	112.858,96	4.824.720,75	3.583.272,14	4.881.150,23
<i>FACULTAD DE COMERCIO Y TURISMO -recibido en cesión-</i>	10.699.101,72		132.267,57	4.235.461,28	2.648.250,43	1.587.210,85
<i>DONOSO CORTES 63</i>	4.664.256,00	0,6500	20.052,67	526.382,52	305.803,18	1.198.146,88
<i>DONOSO CORTES 65</i>	5.109.248,00	0,6500	21.965,79	576.601,90	334.978,25	1.312.455,75
<i>FACULTAD DE CIENCIAS DE LA DOCUMENTACIÓN -recibido en cesión-</i>	5.493.267,67		245.064,59	2.942.789,33	2.014,23	2.940.775,10

<i>DESCRIPCIÓN</i>	<i>VALOR TASACIÓN SUELO (en euros)</i>	<i>COEFICIENTE</i>	<i>AMORTIZACIÓN (en euros)</i>	<i>VNC TASACIÓN CONSTRUCCIÓN 2003 (en euros)</i>	<i>VNC TASACIÓN CONSTRUCCIÓN 2014 (en euros)</i>	<i>AMORTIZACIÓN ACUMULADA 2014 (en euros)</i>
<i>PARANINFO y ESCUELA REL. LABORALES (San Bernardo, 49) -recibido en cesión-</i>	5.170.497,70		73.996,20	5.257.379,30	4.369.424,90	887.954,40
<i>BIBLIOTECA MARQUES VALDECILLA</i>	5.649.800,00	0,0400	61.398,33	4.420.679,76	3.745.298,13	859.576,62
<i>EU OPTICA</i>	12.976.620,00	0,5067	136.434,73	5.047.744,05	3.546.961,98	6.685.643,02
<i>CLINICA OPTOMETRIA</i>	3.318.350,00	0,2500	34.886,40	1.962.360,22	1.578.609,78	1.037.870,52
<i>ESCUELA DE PRÁCTICA JURÍDICA -recibido en cesión-</i>	3.571.067,68		65.222,38	4.177.091,32	3.394.422,77	782.668,55
<i>F. POLITICAS</i>	41.214.953,50	0,2000	462.678,83	27.760.730,01	22.671.262,84	12.029.649,67
<i>CENTRO SUPERIOR GESTIÓN</i>	2.142.450,00	0,2267	21.783,58	1.263.393,02	1.023.773,67	609.994,62
<i>I.COMPLUTENSE ESTUDIOS INTERN.</i>	1.284.550,00	0,1733	13.059,70	809.734,21	666.077,48	313.400,21
<i>F.PSICOLOGIA CENTRAL</i>	10.636.821,50	0,4533	99.015,98	4.059.902,52	2.970.726,79	4.455.471,34
<i>F.PSICOLOGIA LATERAL I</i>	11.158.519,00	0,4533	103.872,35	4.259.026,01	3.116.430,17	4.673.996,05
<i>F.PSICOLOGIA LATERAL II</i>	7.412.106,50	0,4533	68.997,77	2.829.081,02	2.070.105,56	3.104.727,11
<i>F.ECONOMICAS DECANATO</i>	3.984.692,50	0,5067	32.510,55	1.202.809,14	845.193,07	1.593.098,31
<i>F.ECONOMICAS 1º</i>	16.269.050,00	0,4533	108.592,47	4.452.562,61	3.258.045,48	4.886.389,51
<i>F.ECONOMICAS 2º</i>	4.346.482,50	0,5067	45.388,82	1.679.273,05	1.179.995,98	2.224.165,89
<i>F.ECONOMICAS 3º</i>	4.227.561,00	0,5067	44.146,97	1.633.327,47	1.147.710,82	2.163.311,83
<i>F.ECONOMICAS 4º</i>	3.902.111,00					
<i>F.ECONOMICAS 5º</i>	3.902.076,50	0,5067	40.748,05	1.507.575,82	1.059.347,32	1.996.756,11
<i>F.ECONOMICAS BIBLIOTECA</i>	5.402.953,00	0,5067	56.421,18	2.087.442,74	1.466.809,72	2.764.779,05
<i>F.ECONOMICAS AULARIO</i>	30.684.346,00	0,1600	360.707,07	22.724.545,21	18.756.767,47	8.296.262,54
<i>POLIDEPORTIVO SOMOSAGUAS VESTUARIOS</i>	871.700,00	0,1333	3.786,16	246.110,02	204.462,23	79.499,94
<i>POLIDEPORTIVO SOMOSAGUAS</i>	6.066.250,00	0,1333	30.202,03	1.963.207,27	1.630.984,97	634.167,07
SALDO A 31.12.2014 CUENTA 22000001 TERRENOS	1.381.948.175,45		10.620.041,67	460.649.123,78	343.312.114,69	442.972.897,10

<i>DESCRIPCIÓN</i>	<i>VALOR TASACIÓN SUELO (en euros)</i>	<i>COEFICIENTE</i>	<i>AMORTIZACIÓN (en euros)</i>	<i>VNC TASACIÓN CONSTRUCCIÓN 2003 (en euros)</i>	<i>VNC TASACIÓN CONSTRUCCIÓN 2014 (en euros)</i>	<i>AMORTIZACIÓN ACUMULADA 2014 (en euros)</i>
<i>FACULTAD DE COMERCIO Y TURISMO-recibido en cesión-</i>	14.934.563,00					
<i>FACULTAD DE CIENCIAS DE LA DOCUMENTACIÓN-recibido en cesión-</i>	8.436.057,00					
<i>PARANINFO y ESCUELA REL. LABORALES (San Bernardo, 49)-recibido en cesión-</i>	10.427.877,00					
<i>ESCUELA DE PRÁCTICA JURÍDICA-recibido en cesión-</i>	7.748.159,00					
<hr/>						
<i>SALDO A 31.12.2014 CUENTA 10300000 PATRIMONIO RECIBIDO EN CESIÓN</i>	41.546.656,00					
<hr/>						
<i>Colegio Mayor Casa de Brasil (c)</i>	2.279.477,72					
<i>Colegio Mayor Hispanoamericano de Nuestra Señora de Guadalupe (c)</i>	3.815.613,75					
<i>C.M. CARO (c)</i>	11.011.500,00					
<i>TERRENO C.M. SAN AGUSTIN (c)</i>	6.275.916,22					
<i>Colegio Mayor Jorge Juan (c)</i>	4.521.547,86					
<i>Av. Séneca finca Moncloa Ciudad Universitaria "Avenida Séneca,14" (c) PARCIAL</i>	272.431,58					
<i>Colegio Mayor Nuestra Señora de Luján (c)</i>	1.216.024,32					
<i>Colegio Mayor Barberán (c)</i>	6.216.633,92					
<i>TERRENO C.M. MARQUES DE LA ENSENADA (c)</i>	7.491.078,44					
<i>Solar en Plaza de Cristo Rey (excl. S y V Edif. Pabellón de Gobierno y Res. I</i>	1.873.800,00					
<i>TERRENO MUSEO DEL TRAJE (c) PARCIAL</i>	17.431.985,75					
<i>TERRENO CORONA DE ESPINAS (c)</i>	7.649.100,93					
<i>TERRENO INIA (INSTITUTO NACIONAL DE INVEST. AGRARIAS) (c)</i>	3.064.269,87					
<i>TERRENO INSTITUTO NACIONAL DE METEOROLOGIA (c) PARCIAL</i>	1.729.725,80					
<i>TERRENO FACULTAD DE MEDICINA-PAB 1 (c)</i>	8.389.421,61					
<i>TERRENO MUSEO DE AMERICA, ICI y FARO DE LA MONCLOA</i>	16.452.936,69					
<i>TERRENO ARCO DE LA CONCORDIA (c)</i>	481.000,50					
<i>Hospital Clínico de San Carlos (c)</i>	15.265.203,84					
<i>Edificio Manuel Bartolomé Cossío (c) PARCIAL</i>	1.758.312,07					
<i>I.PLURIDISCIPLINAR - Centro PET Complutense, S.A. Suelo y Vuelo</i>	1.641.572,25					


DESCRIPCIÓN	VALOR TASACIÓN SUELO (en euros)	COEFICIENTE	AMORTIZACIÓN (en euros)	VNC TASACIÓN CONSTRUCCIÓN 2003 (en euros)	VNC TASACIÓN CONSTRUCCIÓN 2014 (en euros)	AMORTIZACIÓN ACUMULADA 2014 (en euros)
<i>Colegio Mayor Jaime del Amo (c)</i>	5.719.271,14					
<i>TERRENO RESIDENCIA UNIVERSITARIA GALDÓS (c)</i>	4.737.082,24					
<i>TERRENO C.M. STA. MARIA DEL ESTUDIANTE (c)</i>	4.183.239,81					
<i>TERRENO RECTORADO UPM EDIFICIO A (c)</i>	11.500.019,21					
<i>TERRENO C.M. CHAMINADE (c)</i>	10.067.871,93					
<i>TERRENO C.M. STA. MARIA DEL ESPÍRITU SANTO (c)</i>	3.080.824,79					
<i>TERRENO C.M. SAN JUAN EVANGELISTA (c)</i>	9.716.895,25					
<i>TERRENO C.M. CESAR CARLOS (c)</i>	3.379.370,97					
<i>TERRENO CENTRO DE INVESTIGACIONES BIOLÓGICAS (c)</i>	1.678.649,75					
<i>TERRENO C.M. ISABEL DE ESPAÑA (c)</i>	5.680.839,38					
<i>TERRENO C.M. ALCALÁ (c)</i>	4.505.827,96					
<i>Parcela Z. II CC. Mayores finca Moncloa Ciudad Univ. "Rectorado UPM (Ed. B)"</i>	695.320,76					
<i>TERRENO C.M. RONCALLI (JUAN XXIII) (c)</i>	7.567.642,73					
<i>TERRENO CENTRO DE INVESTIGACIONES BIOLÓGIC.-APARCAMIENTO (c)</i>	3.755.139,82					
<i>TERRENO C.M. STA. MARIA DE LOS APOSTOLES (MARA) (c)</i>	7.768.666,19					
<i>TERRENO C.M. LOYOLA (c)</i>	2.979.481,91					
<i>TERRENO C.M. STA. MÓNICA (c)</i>	5.931.674,93					
<i>TERRENO C.M. ELIAS AHUJA (c)</i>	7.566.338,51					
<i>TERRENO C.M. MENDEL (c)</i>	10.426.755,68					
<i>TERRENO RESIDENCIA UNIVERSITARIA COMPLUTENSE RUSA (c) PARCIAL</i>	16.777.799,71					
<i>TERRENO C.M. NTRA. SRA. DE AFRICA (c)</i>	6.992.501,55					
<i>TERRENO C.M. STO. TOMÁS DE AQUINO (c)</i>	4.078.433,91					
SALDO A 31.12.2014 CUENTA 10800000 PATRIMONIO ENTREGADO EN CESIÓN	257.627.201,25					

<i>DESCRIPCIÓN</i>	<i>VALOR TASACIÓN SUELO (en euros)</i>	<i>COEFICIENTE</i>	<i>AMORTIZACIÓN (en euros)</i>	<i>VNC TASACIÓN CONSTRUCCIÓN 2003 (en euros)</i>	<i>VNC TASACIÓN CONSTRUCCIÓN 2014 (en euros)</i>	<i>AMORTIZACIÓN ACUMULADA 2014 (en euros)</i>
<i>TERRENO RESIDENCIA UNIVERSITARIA COMPLUTENSE RUSA (uso genera1)</i>	3.528.450,29					
<hr/>						
<i>SALDO A 31.12.2014 CUENTA 10900000 PATRIMONIO ENTREGADO USO GENERAL</i>	3.528.450,29					

<i>DESCRIPCIÓN</i>	<i>SALDO A 31.12.2014</i>
<i>CUENTA 10300000 PATRIMONIO RECIBIDO EN CESIÓN</i>	-41.546.656,00
<i>CUENTA 10800000 PATRIMONIO ENTREGADO EN CESIÓN</i>	257.627.201,25
<i>CUENTA 10900000 PATRIMONIO ENTREGADO USO GENERAL</i>	3.528.450,29
<i>CUENTA 22000001 TERRENOS</i>	1.381.948.175,45
<i>CUENTA 28210001 AMORTIZACIÓN CONSTRUCCIONES 2002</i>	-442.972.897,10
<i>CUENTA 68222100 DOT. AMORT. CONSTRUCC.</i>	10.620.041,67

ORGANIZACIÓN

Adicionalmente al detalle de los terrenos y edificios incorporados a la contabilidad, hay que añadir el detalle de los terrenos propiedad de la UCM cuya naturaleza jurídica es de bienes de dominio público viario y zona verde y por tanto de uso general y no valorables contablemente.



<i>Nº de parcela</i>	<i>Nombre de la parcela (según Registro de la Propiedad, en su caso)</i>	<i>Titular registral parcela</i>	<i>Superficie registral parcela</i>	<i>Superficie catastral parcela</i>	<i>Comentarios</i>
43	Plaza de Menéndez Pelayo	UCM	17.026,00	17.026,00	Bien de dominio público VIARIO no valorable
46	Parcela contigua a la que ocupa la Escuela Oficial de Cinematografía "Pinar de Cinematografía"	UCM	22.035,00	24.240,00	Bien de dominio público VIARIO no valorable
52	Plaza de Ciencias	UCM	17.856,00	17.856,00	Bien de dominio público VIARIO no valorable
55	Cerro de Las Balas - Avenida Complutense, 38 SUELO excluido AEMET	UCM	69.619,00	68.182,00	Bien de dominio público ZONA VERDE no valorable
56	Vivero Populeto	UCM	29.730,00	29.730,00	Bien de dominio público ZONA VERDE no valorable
61	Pinar del Jardín Botánico	UCM	9.353,00	9.353,00	Bien de dominio público ZONA VERDE no valorable
64	Isleta Jardín Botánico	UCM	748,00	748,00	Bien de dominio público VIARIO no valorable
66	Plaza de Ramón y Cajal o de la Facultad de Medicina de la UCM	UCM	51.265,00	51.096,00	Bien de dominio público VIARIO no valorable
69	Hospital Clínico Aparcamiento	UCM	7.747,20	0,00	Bien de dominio público VIARIO no valorable con destino futuro a aparcamiento

<i>Nº de parcela</i>	<i>Nombre de la parcela (según Registro de la Propiedad, en su caso)</i>	<i>Titular registral parcela</i>	<i>Superficie registral parcela</i>	<i>Superficie catastral parcela</i>	<i>Comentarios</i>
73	Hospital Clínico Veterinario	UCM	3.025,49	0,00	Bien de dominio público VIARIO no valorable
74	Jardines de la Virgen Blanca o de los Jardines anejos al Hospital Clínico	UCM	22.680,00	19.160,00	Bien de dominio público VIARIO no valorable
104	Parcelas números 10, 9 y parte de la 8 en la Zona III de Colegios Mayores de la finca de la Ciudad Universitaria "Avenida Almirante Francisco Moreno"	UCM	11.275,00	6.200,00 5.673,00	Bien de dominio público VIARIO no valorable
111	Pinar de la Facultad de Ciencias de la Información	UCM	36.794,00	36.794,00 617,00	Bien de dominio público ZONA VERDE no valorable
112	Bosque del Arroyo de la Puerta Verde	UCM	365.500,00	370.530,00	Bien de dominio público ZONA VERDE no valorable
114	Sin edificar "Carretera de la Dehesa de la Villa, 12 (junto Instituto Oficial de RTVE)"	UCM	7.798,00	7.798,00	Bien de dominio público ZONA VERDE no valorable
115	Pinar de Letras	UCM	11.575,00	11.575,00	Bien de dominio público ZONA VERDE no valorable
116	Sin edificar "Carretera de la Dehesa de la Villa, 10 (junto CIEMAT)"	UCM	15.989,00	15.989,00	Bien de dominio público VIARIO no valorable
117	Bosque del Hospital Clínico o Bosque de los Enanos	UCM	104.498,00	104.498,00	Bien de dominio público ZONA VERDE no valorable

<i>Nº de parcela</i>	<i>Nombre de la parcela (según Registro de la Propiedad, en su caso)</i>	<i>Titular registral parcela</i>	<i>Superficie registral parcela</i>	<i>Superficie catastral parcela</i>	<i>Comentarios</i>
118	<i>Paseo del Tranvía - Faro de Moncloa</i>	<i>UCM</i>	<i>11,540,00</i>	<i>11,540,00</i>	<i>Bien de dominio público VIARIO no valorable</i>
119	<i>Pinar de Ciencias Biológicas y Geológicas</i>	<i>UCM</i>	<i>5,863,00</i>	<i>5,863,00</i>	<i>Bien de dominio público ZONA VERDE no valorable</i>
120	<i>Sin edificar "Calle Manuel Bartolomé Cossío, 5 (junto Colegio Mayor Jaime del Amo)"</i>	<i>UCM</i>	<i>7,137,00</i>	<i>7,137,0</i>	<i>Bien de dominio público VIARIO no valorable</i>

ESTADO OPERATIVO

El estado operativo muestra los ingresos (derechos reconocidos) frente a los gastos presupuestarios (obligaciones reconocidas).

INGRESOS (DERECHOS RECONOCIDOS): 87,5% de grado de ejecución respecto al Presupuesto Definitivo porcentaje inferior al del ejercicio anterior que ascendió al 94,2%; son 504,4 Meuros frente a 603,4 Meuros, lo que supone un decremento del 16,4%, consecuencia fundamentalmente del efecto neto de las siguientes partidas:

- - 56,4 Meuros de descenso en Pasivos Financieros.

En 2013 se formalizó el endeudamiento relativo al Mecanismo Extraordinario de Pago a Proveedores por un importe de 57,1 Meuros, hecho que no se repite en 2014.

- - 23,1 Meuros de descenso en Transferencias Corrientes.

Se produce un descenso en la nominativa de 8,8 Meuros.

En 2013 se cobraron 16,3 Meuros (principal) de la Sentencia de Casación 101/12, sobre el Contrato Programa de Operaciones Corrientes en 2009 que no se han cobrado en 2014.

- - 15,4 Meuros de descenso en Transferencias de Capital

En 2013 se cobraron 19,5 Meuros de la Sentencia de Casación 171/12, sobre el Plan de Inversiones 2009 que no se han cobrado en 2014.

Los incrementos más significativos se producen en las transferencias de investigación y en concreto en los proyectos del MINECO (5,0 Meuros) y del MECD (0,7 Meuros).

- - 6,0 Meuros de descenso en Tasas, Precios Públicos y otros Ingresos, que se corresponden fundamentalmente con el descenso en los subconceptos de Becas MEC y Familia Numerosa y Titulaciones Propias.
- 2,1 Meuros de incremento en Ingresos Patrimoniales motivados fundamentalmente por los ingresos del canon de la concesión demanial de Cristo Rey (2,9 Meuros)

GASTOS (OBLIGACIONES RECONOCIDAS): 504,2 Meuros (509,4 Meuros en 2013)

- 87,4% de grado de ejecución respecto al Presupuesto Definitivo (86,4% en 2013).
- 99,3% en operaciones corrientes (99,3 % en 2013).
- 46,3% en operaciones de capital (44,0% en 2013).

COBROS Y PAGOS PRESUPUESTARIOS

Cobros: 451,3 Meuros (538,8 Meuros en 2013), lo que supone un descenso de 87,5 Meuros. Aumenta la tasa de cobros respecto a los derechos reconocidos, 89,5% (frente al 89,3% en el ejercicio 2013): los derechos pendientes de cobro se refieren fundamentalmente a tasas de alumnos de grados, licenciatura, diplomatura, másteres y lecturas de tesis, cursos de titulaciones propias y másteres universitarios por importe de 28,2 Meuros, becarios MEC y de Familia Numerosa por importe de 14,6 Meuros, y Proyectos de Investigación de Ministerios y de la Comunidad de Madrid por importe de 3,0 Meuros y 2,6 Meuros respectivamente.

Los derechos pendientes de cobro de ejercicio corriente al cierre del ejercicio 2014 alcanzaron un importe de 53,1 Meuros, y de éstos a la fecha prácticamente todo, salvo 1,3 Meuros de Becas MEC y 1,3 Meuros de Becas de Familia Numerosa, está cobrado.

Pagos:

- 461,9 Meuros (460,3 Meuros en 2013). Hay que tener en cuenta que en el ejercicio 2014 se produce el pago en formalización de los contratos, convenios y proyectos OTRI por importe de 8,1 Meuros y del gasto real en investigación de los proyectos con gestión delegada en la FGUCM por importe de 10,5 Meuros.

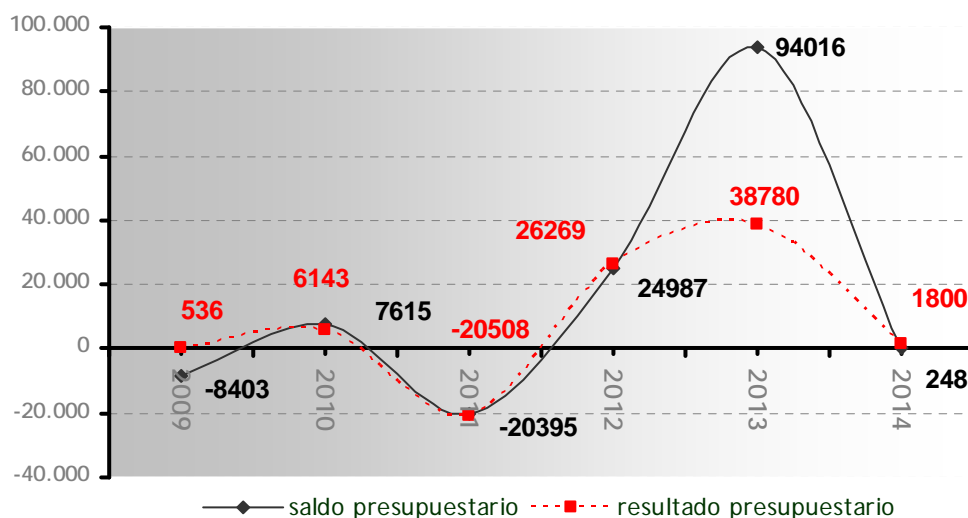


- Sube el % de pagos respecto de obligaciones reconocidas. Los pagos ascienden al 91,6% de las obligaciones reconocidas en el ejercicio 2014 (90,4% en 2013).

Resumen de las Principales Magnitudes 2014

Derechos Reconocidos (I- VII)	502,8
Obligaciones Reconocidos (I- VII)	501,1
Total Operaciones no financieras	1,7
Variación de Activos Financieros	0,1
Resultado presupuestario	1,8
Variación de Pasivos Financieros	-1,6
Saldo presupuestario	0,2
	Meuros

Evolución del Resultado y Saldo Presupuestarios



INFORMACIÓN DE CARÁCTER FINANCIERO

Déficit de Financiación

El saldo presupuestario del ejercicio ha sido corregido añadiendo al importe inicialmente calculado el valor absoluto de las desviaciones de financiación negativas imputables al ejercicio, derivadas de la ejecución de los gastos presupuestarios con financiación afectada que se extienden a más de un ejercicio presupuestario, y restando el valor absoluto de las diferencias de financiación positivas producidas en él por la misma causa, calculados unos y otros globalmente para cada gasto con financiación afectada. Dicho saldo corregido indicará el superávit o déficit de financiación del ejercicio. En este sentido el ejercicio 2014 muestra un saldo negativo, déficit de financiación, por valor de 3,7 Meuros.



Remanente de Tesorería

El remanente de tesorería muestra un saldo positivo de 36,2 Meuros inferior al del ejercicio 2013 (41,1 Meuros).

INFORMACIÓN DE CARÁCTER FINANCIERO

1. Derechos pendientes de cobro	78,3
Del presupuesto corriente	53,1
De presupuestos cerrados	2,6
De operaciones no presupuestarias	22,6
2. Obligaciones pendientes de pago	60,4
Del presupuesto corriente	42,2
De presupuestos cerrados	0,0
De operaciones no presupuestarias	24,6
Pagos realizados por aplicación	-6,4
3. Fondos Líquidos	18,3
REMANENTE DE TESORERÍA (1+2+3)	36,2
	Meuros

Se han minorado del estado del remanente los pagos realizados pendientes de aplicación referidos fundamentalmente a operaciones de caja fija no justificadas o no repuestas en 2014 que normalmente se justifican o aplican a presupuesto en el ejercicio inmediato siguiente.

La evolución del Remanente de Tesorería de la Universidad en los últimos ejercicios es la siguiente:

Ejercicio 2009:	-12,2 Meuros
Ejercicio 2010:	-55,1 Meuros
Ejercicio 2011:	-76,1 Meuros
Ejercicio 2012:	-51,1 Meuros
Ejercicio 2013:	41,1 Meuros
Ejercicio 2014:	36,2 Meuros



INFORMACIÓN DE CARÁCTER FINANCIERO

Se informa que con fecha 1 de marzo de 2015 se confeccionó la Liquidación de Presupuesto del ejercicio 2014 y que con fecha 15 de abril se remitieron tanto la Liquidación Presupuestaria como el Remanente de Tesorería del ejercicio 2014 a la Comunidad de Madrid.

El 15 de julio de 2013 se presentó a la Comunidad de Madrid el Plan Económico- Financiero de Reequilibrio en cumplimiento de la normativa para garantizar la estabilidad presupuestaria y la sostenibilidad financiera con el fin de sanear el importe del Remanente de Tesorería Genérico negativo del ejercicio 2012 por importe de -127,2 millones de euros. Era un Plan a 3 años cuyo contenido esencial era el siguiente:

- * Aplicación de Sentencias -> 39,1 millones de euros.
- * Mecanismo de pago a proveedores -> 58,7 millones de euros.
- * Medidas correctoras de ingresos y gastos -> 29,4 millones de euros.

Para conseguir este objetivo se utilizaron dos instrumentos principales: el ahorro, asentado fundamentalmente en las jubilaciones que se iban a producir en 2014, 2015 y 2016, y la generación de mayores ingresos, en su mayoría procedentes de explotaciones patrimoniales, que nos permitirían sanear la deuda en los tres ejercicios propuestos.

La Comunidad de Madrid no aprobó dicho Plan Económico-Financiero.

Como quiera que en los ejercicios 2013 y 2014 el Remanente de Tesorería ha sido positivo y la Ley de Estabilidad sólo se refiere a este saldo, esto dejaría sin efecto el Plan Económico Financiero presentado en 2013. Pero la realidad es bien

distinta de lo que indica la norma y por ello la Universidad ha decidido continuar con la implantación de las medidas aprobadas en Consejo de Gobierno a fin de equilibrar el Remanente de Tesorería Genérico negativo en el menor tiempo posible.

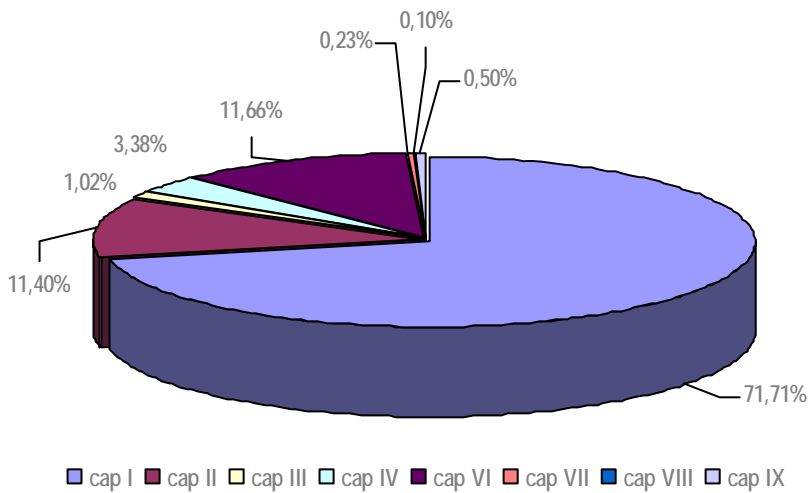


INFORMACIÓN SOBRE LA EJECUCIÓN DEL GASTO PÚBLICO

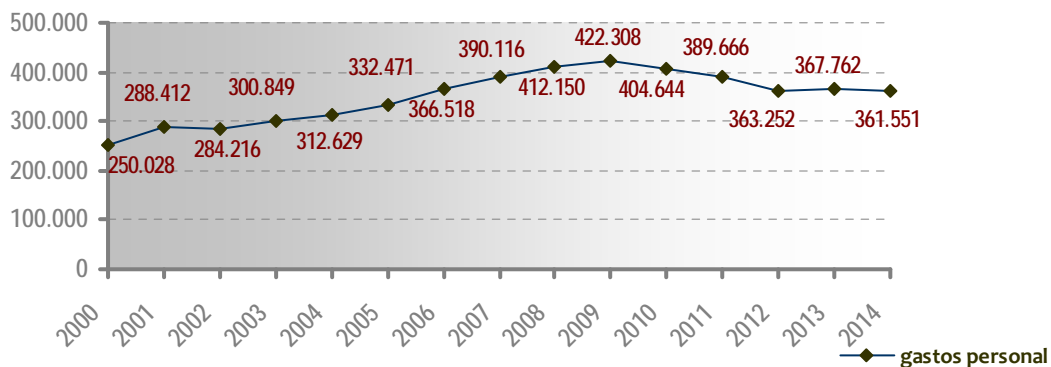
Proceso de Gestión

La composición del gasto por capítulos es la siguiente:

Obligaciones Reconocidas Ejercicio 2014



Evolución de los Gastos de Personal



INFORMACIÓN SOBRE LA EJECUCIÓN DEL GASTO PÚBLICO

El Capítulo I, Gastos de Personal, ha experimentado un descenso porcentual del 1,7% respecto de los datos del ejercicio anterior.

En la Contabilidad Financiera se ha constituido una provisión por 4,2 Meuros por las pagas extraordinarias devengadas por el personal al 31 de diciembre de 2014 abonadas en 2015 y que aparecen recogidas en el balance de situación en el apartado de Otros Acreedores en la cuenta remuneraciones pendientes de pago.

Adicionalmente, la Universidad ha constituido una provisión por importe de 3,9 Meuros que reconoce el gasto correspondiente a un 24,04% del importe dejado de percibir de la paga extraordinaria del mes de diciembre de 2012, conforme a lo establecido en la D.A. Décima segunda de la Ley 30/2014, de 26 de diciembre, de PGE para 2015.

De acuerdo con las recomendaciones del Informe de Auditoría del ejercicio 2004, la Universidad encargó un estudio actuarial a un tercero externo con el fin de registrar contablemente a 31 de diciembre de 2005 una provisión por la parte devengada de los compromisos de premios de jubilación forzosa y anticipada e incentivada ya que, tal y como el Informe recordaba, la Universidad está obligada a abonar un premio a aquellos trabajadores que se jubilen forzosamente y que tengan diez años como mínimo de antigüedad reconocida en la Universidad. El importe de la provisión registrada en 2005 ascendía a 26,4 Meuros. Durante el ejercicio 2007 aumentó la provisión en 34,0 Meuros y contempla, adicionalmente al PDI laboral fijo y al PAS fijo, las condiciones recogidas en el Acuerdo relativo a las jubilaciones voluntarias de los funcionarios de los cuerpos docentes universitarios (Consejo de Gobierno de fecha 21 de enero de 2008). Como consecuencia del estudio actuarial encargado para 2008, en este ejercicio se minoró la provisión en 12,0 Meuros. Durante los ejercicios 2009, 2010, 2011 y 2012, a partir de la actualización del estudio actuarial, aumentó la provisión en 9,8 Meuros, en 4,0 Meuros, en 51,8 Meuros y en 15,5 Meuros respectivamente. En el ejercicio 2013, a partir de la actualización del estudio actuarial, se minoró la provisión en 34,4 Meuros. En 2014, a partir de la actualización del estudio actuarial, se ha aumentado la provisión en 9,5 Meuros, quedando un total provisionado a 31 de diciembre del 2014 de 104,6 Meuros.



INFORMACIÓN SOBRE LA EJECUCIÓN DEL GASTO PÚBLICO

Si comparamos la financiación afectada a recibir (derechos reconocidos netos) de la Comunidad de Madrid para gastos de personal (290,9 Meuros) con el total del gasto de personal ejecutado afecto a dichas subvenciones (357,2 Meuros), podemos observar cómo la nominativa cubriría porcentualmente el 81,4% del gasto para el que está destinada. Podemos hablar de una insuficiencia de financiación prevista sobre gasto ejecutado de 66,3 Meuros.

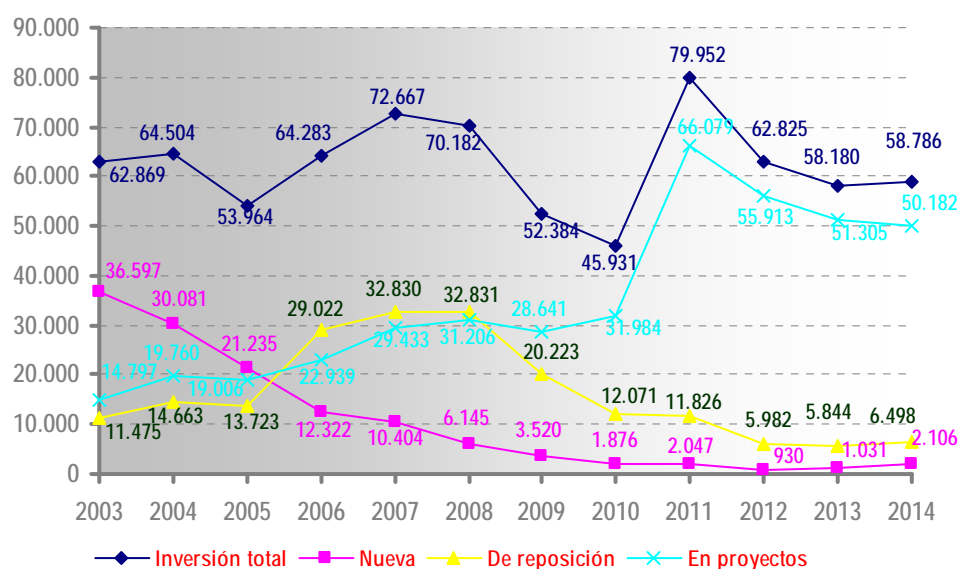
Hay que hacer constar que durante el ejercicio 2014 la Comunidad de Madrid ha descendido la nominativa 8,8 Meuros respecto del ejercicio anterior.

El gasto corriente en bienes y servicios ha experimentado un descenso de un 1,1%.

La Universidad Complutense ha reconocido en el ejercicio 2014 obligaciones por gasto en inversión por valor de 58,8 Meuros, lo que supone un aumento del 1,0% respecto del ejercicio anterior.

La evolución de los gastos en inversión en los últimos ejercicios ha sido la siguiente:

Evolución de los Gastos de Inversión



INFORMACIÓN SOBRE LA EJECUCIÓN DEL GASTO PÚBLICO

La inversión nueva aumenta un 104,3% respecto al ejercicio 2013.

El gasto en inversión de reposición (que comprende, además de equipamiento, medidas de rehabilitación, mantenimiento y seguridad de edificios) aumenta un 11,2%.

La inversión en proyectos desciende un 2,2%

Modificaciones de Crédito

* Modificaciones de Crédito del Presupuesto de Ingresos

Las modificaciones presupuestarias respecto del Presupuesto Inicial han supuesto un 12,9% del mismo (24,2% en 2013 y 8,8% en 2012).

El detalle de las modificaciones es el siguiente:

- Presupuesto inicial: 510,6 Meuros.
- Modificaciones Presupuestarias netas: 66,0 Meuros (124,7 Meuros en 2013).
- 41,1 Meuros por aumento de las previsiones realizadas en el presupuesto inicial:
 - + 78,2 Meuros por incorporación de remanente afectado.
 - 37,1 Meuros por incorporación de remanente genérico.
- 24,9 Meuros por generación de ingresos, correspondiendo fundamentalmente a:
 - Prestaciones de servicios art. 83, Investigación MECD y MINECO, Plan Regional de Investigación de la Comunidad de Madrid, Conv. Infraestructuras 2013 y proyectos de investigación de convocatorias de la Comunidad Europea con gestión delegada realizada por la Fundación General a través de la OTRI y cuyos ingresos y gastos no tienen de origen reflejo en los estados contables de la Universidad por importe de 12,6 Meuros.

INFORMACIÓN SOBRE LA EJECUCIÓN DEL GASTO PÚBLICO

- Incorporación de ingresos recibidos de Cursos de Titulaciones Propias al final del ejercicio 2013 (Curso Académico 2013/2014) por un importe de 4,7 Meuros.
- Convenio con Ecuador para la Formación Internacional de Profesorado, gestionado por la Oficina de Relaciones Internacionales por un importe de 3,2 Meuros.
- Programa NILS, por un importe de 1,4 Meuros.

Presupuesto Definitivo: 576,6 Meuros.

Las modificaciones de crédito del Presupuesto de Ingresos del ejercicio 2014 se han distribuido de la siguiente forma:

Incorporaciones de Remanente	41,1
Generaciones de Crédito por Ingresos	24,9
TOTAL MODIFICACIONES	66,0
	Meuros

INFORMACIÓN SOBRE LA EJECUCIÓN DEL GASTO PÚBLICO

* Modificaciones de crédito del Presupuesto de Gastos

Las modificaciones de crédito del Presupuesto de Gastos del ejercicio 2014 se han distribuido de la siguiente forma:

Incorporaciones de Remanente	41,1
Generaciones de Crédito por Ingresos	24,9
TOTAL MODIFICACIONES	66,0
	Meuros

Del total del crédito incrementado se ha destinado al Capítulo VI de Gastos, Inversiones Reales, un total de 75,8 Meuros.

Además se han autorizado transferencias de crédito entre partidas por importe de 7,5 Meuros, que han provocado un incremento en términos netos de 1,0 Meuros hacia el Capítulo VI, Inversiones Reales y de 0,8 Meuros hacia el Capítulo III, Gastos Financieros procedentes del Capítulo II, Gastos Corrientes, por importe de -1,8 Meuros.

Las incorporaciones de Remanente al 2014 se corresponden con los remanentes de tesorería del ejercicio 2013 habiéndose realizado una incorporación de remanentes afectados de 78,2 Meuros y una minoración del remanente de tesorería genérico por importe de 37,1 Meuros hasta alcanzar los 41,1 Meuros ya recibidos.

INFORMACIÓN SOBRE LA EJECUCIÓN DEL GASTO PÚBLICO

Remanente de Crédito

Durante el ejercicio 2014 se han reconocido obligaciones por valor de 504,2 Meuros que, frente a los 576,6 Meuros de crédito definitivo, han generado un remanente de crédito de 72,4 Meuros.

Crédito Inicial	510,6
Modificaciones	66,0
<i>Crédito Definitivo</i>	<i>576,6</i>
Obligaciones Reconocidas	504,2
Remanente de Crédito	72,4
	Meuros

Transferencias y Subvenciones Concedidas

Durante el ejercicio 2014 se han concedido transferencias y subvenciones a terceros por valor de 18,2 Meuros, correspondiendo 17,0 Meuros a transferencias y subvenciones corrientes y 1,2 Meuros a transferencias y subvenciones de capital.

Las transferencias de capital responden en su totalidad a investigación, mientras que las transferencias corrientes se distribuyen funcionalmente de la siguiente forma:

Investigación	0,5
Relaciones Externas	0,9
Dirección y Gestión	10,1
Servicios a la Comunidad Universitaria	1,0
Becas y Ayudas a los Estudiantes	4,5
Total	17,0
	Meuros

INFORMACIÓN SOBRE LA EJECUCIÓN DEL GASTO PÚBLICO

A 31 de diciembre de 2014 se encontraban pendientes de pago 1,5 Meuros, de los cuales el 100% correspondían a transferencias corrientes.

Acreeedores por Operaciones Pendientes de Aplicar a Presupuesto

A 31 de diciembre de 2014 las operaciones de gasto ejecutadas pendientes de aplicación a presupuesto ascienden a 6,4 Meuros, referida a operaciones de caja fija no justificadas o no repuestas en 2014 y que normalmente se están justificando / aplicando a presupuesto y reponiendo en el ejercicio inmediato siguiente.

Obligaciones de Presupuestos Cerrados

A 1 de enero de 2014 existían obligaciones pendientes de pago por valor de 49,6 Meuros. Los pagos correspondientes a estas obligaciones han ascendido a 49,6 Meuros.

A 31 de diciembre de 2014 las obligaciones pendientes de pago ascendían a 0,0 Meuros.

Compromiso de Gasto con cargo a Presupuestos Futuros**– Tramitación Anticipada de Gastos**

Durante el ejercicio se han autorizado gastos de tramitación anticipada por valor de 16,2 Meuros, de los cuales se han comprometido 9,8 (un 60,7%).

– Compromisos de Gasto Adquiridos Frente a Ejercicio Futuros (Plurianuales)

Se han adquirido compromisos de gasto plurianuales por valor de 34,3 Meuros, de los cuales 15,0 corresponden al ejercicio 2015 y 11,8 al ejercicio 2016.

Un 99,4% de estos compromisos (34,0 Meuros) corresponden al Capítulo II (Bienes y Servicios) y un 0,6% (0,2 Meuros) a Capítulo VI (Inversiones Reales).

INFORMACIÓN SOBRE LA EJECUCIÓN DEL INGRESO PÚBLICO

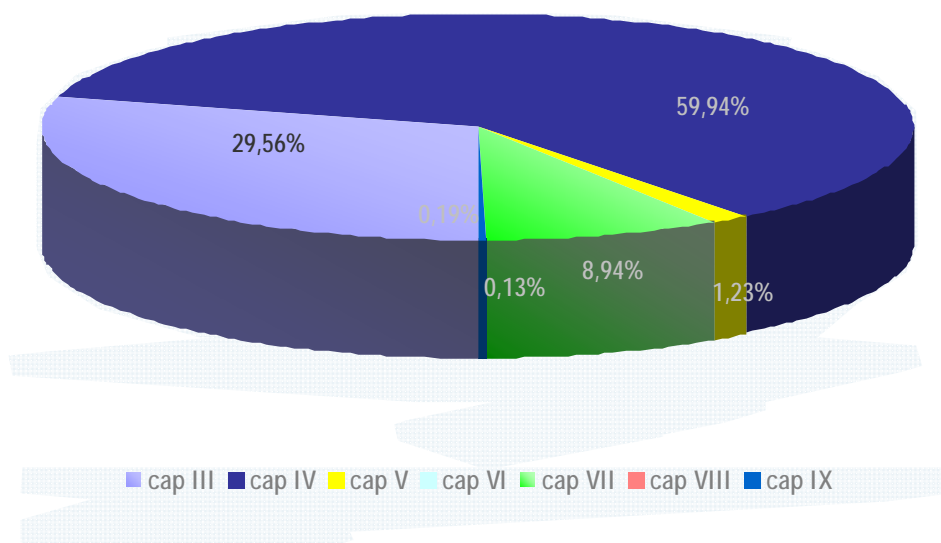
Proceso de Gestión

Los derechos reconocidos netos del ejercicio 2014 han ascendido a 504,4 Meuros distribuidos de la siguiente forma:

Operaciones Corrientes (III, IV y V)	457,7
Operaciones de Capital (VI y VII)	45,1
<i>Total Operaciones No Financieras</i>	<i>502,8</i>
<i>Operaciones Financieras</i>	<i>1,6</i>
Total	504,4

Meuros

Derechos Reconocidos Ejercicio 2014



Devoluciones de Ingresos

Durante 2014 se han registrado devoluciones de ingresos por valor de 9,4 Meuros de las que aproximadamente un 15,9% (1,5 Meuros) corresponden al Capítulo VII (Transferencias de capital) y un 40,1% (3,8 Meuros) corresponden al Capítulo III (Precios públicos, en concreto devoluciones de matrículas, tasas y otros precios públicos) y un 34,8% (3,3 Meuros) corresponden al Capítulo IX, Pasivos Financieros, devoluciones de Anticipos Reembolsables de Investigación y Campus de Excelencia Internacional.

A 31 de diciembre quedan pendientes de abonar devoluciones por valor de 3,9 Meuros.



Transferencias y Subvenciones Recibidas

La Universidad Complutense de Madrid ha reconocido derechos por transferencias y subvenciones durante 2014 por valor de 347,5 Meuros, distribuidas de la siguiente forma:

Transferencias Corrientes	302,4
De la Administración del Estado	1,4
De Organismos Autónomos	0,7
De Comunidades Autónomas	294,4
De Empresas Privadas	3,7
De Exterior	2,2
Transferencias de Capital	45,1
De la Administración del Estado	22,9
De Organismos Autónomos	0,3
De Comunidades Autónomas	5,1
De Empresas Privadas	4,4
De Familias e Instituciones sin Ánimo de Lucro	6,2
De Exterior	6,2
Total	347,5
	Meuros

INFORMACIÓN SOBRE LA EJECUCIÓN DEL INGRESO PÚBLICO

La Universidad ha reconocido derechos por transferencias de la Comunidad de Madrid durante el año 2014 de acuerdo al siguiente detalle:

Asignación Nominativa (Contrato Programa)	289,8
Plazas Vinculadas Consejería de Sanidad	4,2
Otras Transferencias Corrientes	0,4
<i>Total Transferencias Corrientes</i>	<i>294,4</i>
Contrato Programa de Inversiones	2,3
Plan Regional de Investigación	2,3
Otras Transferencias de Investigación	0,4
<i>Total Transferencias de Capital</i>	<i>5,0</i>
Total Transferencias Recibidas Comunidad de Madrid	299,4
	Meuros

Estas cifras suponen un descenso de un 13,1% de los derechos reconocidos por transferencias recibidas de la Comunidad de Madrid respecto del ejercicio 2013. Los derechos por transferencias corrientes descendieron un 8,4% y los derechos por transferencias de capital descendieron un 78,5%.

Si aislamos el efecto de las dos Sentencias cobradas de forma extraordinaria en el ejercicio 2013 (Sentencia 101/12 por 16,4 Meuros y Sentencia 171/12 por 19,5 Meuros) el descenso total sería de un 3,0%, un descenso del 3,4% en transferencias corrientes y un aumento del 31,6% en transferencias de capital. Este último aumento motivado por el incremento en el reconocimiento de derechos en el Plan Regional de Investigación de la C.M.



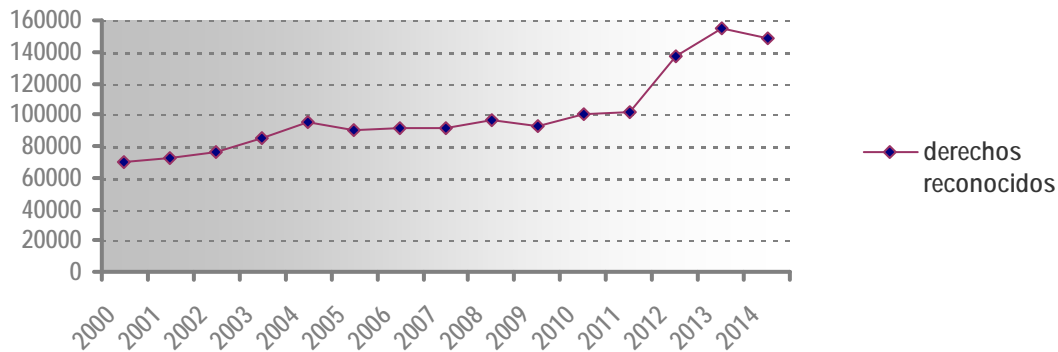
Tasas, Precios Públicos y Otros Ingresos

La Universidad Complutense de Madrid ha reconocido los siguientes derechos en Capítulo III durante el ejercicio 2014:

<i>Tasas</i>	<i>3,6</i>
<i>Precios Públicos</i>	<i>127,9</i>
Grado, Licenciatura y Diplomatura	83,7
Másteres / Lecturas de tesis	2,2
Becas	14,8
Titulaciones Propias	7,9
Formación Continua	1,5
Matrícula Máster Universitario	11,5
Clínicas	3,8
Otros Precios Públicos	2,5
<i>Otros Ingresos por Prestación de Servicios</i>	<i>14,9</i>
Colegios Mayores	5,5
Actividades Deportivas	0,6
Otros Ingresos por Prestación de Servicios de Investigación	8,8
<i>Venta de Bienes</i>	<i>0,1</i>
<i>Reintegros de Operaciones Corrientes</i>	<i>1,6</i>
<i>Otros Ingresos</i>	<i>1,0</i>
Total Ingresos Capítulo III	149,1
	Meuros

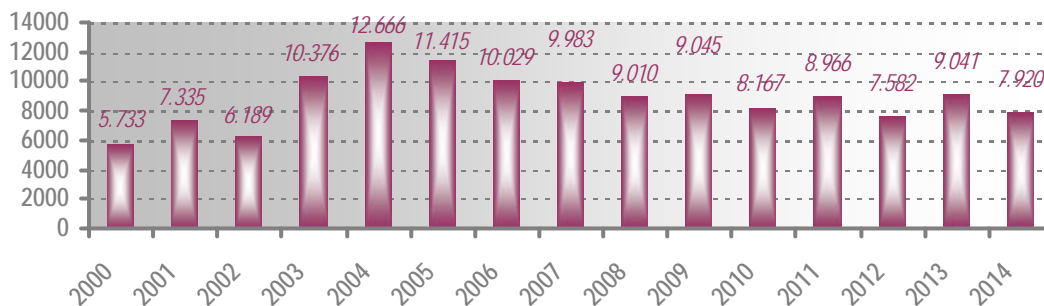
INFORMACIÓN SOBRE LA EJECUCIÓN DEL INGRESO PÚBLICO

Evolución Derechos Reconocidos Capítulo III
Tasas, Precios Públicos y otros ingresos



Respecto al ejercicio 2013 los derechos por tasas, precios públicos y otros ingresos (Cap. III) han disminuido un 3,9%.

Evolución Derechos Reconocidos Capítulo III
Títulos Propios



El Balance de Situación muestra los ingresos por tasas y precios públicos debidamente periodificados, imputando al ejercicio económico 2014 3/12 de los ingresos del año 2014 y 9/12 de los ingresos del año 2014 al ejercicio económico 2015, para que la imputación de ingresos se corresponda con el curso académico 2014-2015.

También se han periodificado los ingresos de los Colegios Mayores recibidos en octubre de 2014 y que corresponden a la mensualidad de junio de 2015 por un importe de 0,6 Meuros.

Aplicación del Remanente de Tesorería

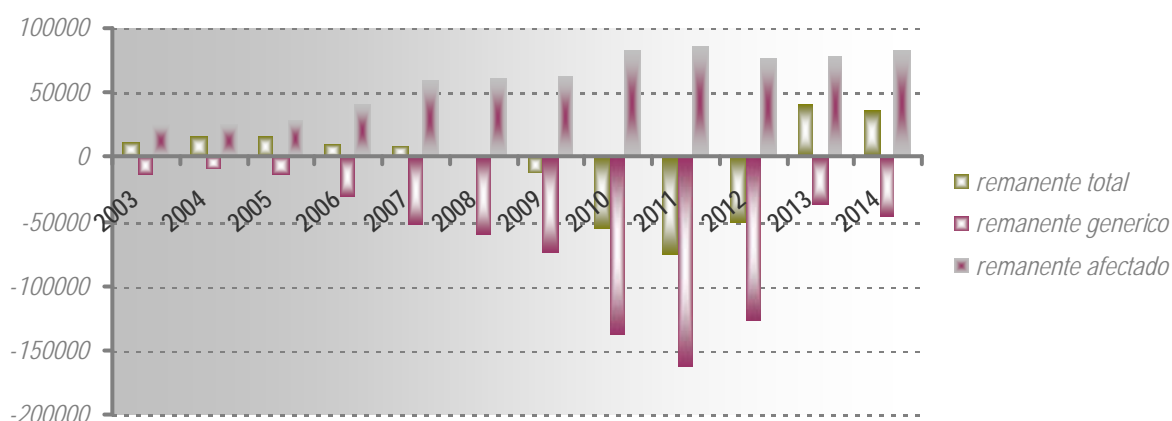
El Remanente Afectado es superior al Remanente de Tesorería en 45,9 Meuros. El 87,5% del Remanente Afectado corresponde a remanentes de proyectos de investigación.

En el ejercicio 2014 se ha procedido a la incorporación de remanentes de crédito por valor de 78,2 Meuros, procedentes de ejercicios anteriores que se corresponden sobre todo con partidas afectadas de investigación (64,8 Meuros) y Campus de Excelencia (8,9 Meuros).

En el ejercicio 2015 se ha procedido a la incorporación de remanentes de crédito por valor de 82,2 Meuros, procedentes de ejercicios anteriores que se corresponden sobre todo con partidas afectadas de investigación (71,9 Meuros), Relaciones Internacionales (5,8 Meuros) y Campus de Excelencia (3,8 Meuros).

En relación con los proyectos de investigación, se entenderá por periodo de ejecución el tiempo transcurrido entre el primer y el último acto de gestión que se realice en relación con los mismos, ya procedan dichos actos del presupuesto de gastos o del de ingresos y cualquiera que sea el número de periodos contables que abarque.

Remanente de Tesorería. Composición y Detalle



Derechos a Cobrar de Presupuestos Cerrados

La Universidad tiene a 31 de diciembre de 2014 derechos pendientes de cobro de ejercicios anteriores por valor de 2,5 Meuros (1,0 Meuros en 2013), prácticamente cobrados a la fecha de elaboración de esta Memoria.

Durante el ejercicio se han recaudado 58,3 Meuros procedentes de ejercicios anteriores, un 88,8% de los derechos pendientes de cobro al inicio y un 95,08% de los derechos a cobrar una vez realizadas las rectificaciones de saldo y las prescripciones.



GASTOS CON FINANCIACIÓN AFECTADA

Sin hacer un análisis muy exhaustivo, podemos ver que el importe de los gastos con financiación afectada del ejercicio 2014 asciende a 19,6 Meuros, un 3,9% sobre el total de las obligaciones reconocidas del ejercicio. Si además consideramos como financiación afectada los gastos de personal de plantilla y las inversiones, el importe ascendería a 312,8 Meuros, un 62,04% sobre el total de las obligaciones reconocidas del ejercicio.



Hay que tener en cuenta que este porcentaje desciende año a año porque la financiación para gastos corrientes e inversiones disminuye cada vez más y la Universidad soporta parte del gasto de estos Capítulos sin financiación externa con cargo a los ingresos propios del ejercicio.

INFORMACIÓN SOBRE EL INMOVILIZADO NO FINANCIERO

Se facilitan los datos de este punto en miles de euros porque en Meuros se perdería bastante información que es aclarativa para la Memoria.

Inmovilizado Inmaterial

La composición y movimientos durante el ejercicio son los siguientes:

	Saldo a 1.01.14	Aumentos	Disminuciones	Saldo a 31.12.14
Gastos de Investigación	24	0	0	24
Aplicaciones informáticas	7.295	100	(318)	7.077
Dº sobre bienes arrendamiento urbano	502	0	0	502
Total	7.821	100	(318)	7.603
	Saldo a 1.01.14	Dotaciones	Disminuciones	Saldo a 31.12.14
Amortización acumulada	(7.004)	(126)	318	(6.812)
Total	(7.004)	(126)	318	(6.812)
Total Valor Neto Contable	817	(26)	0	791

miles de euros

Las aplicaciones informáticas se amortizan de forma lineal en 5 años y los derechos sobre bienes en arrendamiento financiero en 8 años.

INFORMACIÓN SOBRE EL INMOVILIZADO NO FINANCIERO

Inmovilizado Material

	Saldo a 1.01.14	Aumentos	Disminuciones	Saldo a 31.12.14
Terrenos	1.383.822	0	(1.874)	1.381.948
Construcciones	949.625	573	(307)	949.891
Instalaciones Técnicas	25.441	644	(9)	26.076
Maquinaria	50.580	3.432	(296)	53.716
Utitillaje	16.874	652	(100)	17.426
Mobiliario	28.057	1.088	(109)	29.036
Equipos para proc. informáticos	52.423	3.248	(6.543)	49.128
Elementos de transporte	181	117	0	298
Total	2.507.003	9.754	(9.238)	2.507.519

miles de euros



INFORMACIÓN SOBRE EL INMOVILIZADO NO FINANCIERO

Amortización Acumulada	Saldo Inicial	Dotación	Minoración	Saldo Final
Construcciones	(444.701)	(12.832)	0	(457.533)
Instalaciones Técnicas	(23.119)	(424)	7	(23.536)
Maquinaria	(31.049)	(4.848)	220	(35.677)
Utillaje	(15.046)	(847)	94	(15.799)
Mobiliario	(20.124)	(1.902)	88	(21.938)
Equipos para proc. informáticos	(47.572)	(2.570)	6.531	(43.611)
Elementos de transporte	(65)	(15)	0	(80)
Total	(581.676)	(23.438)	6.940	(598.174)
Total Valor Neto Contable	1.925.327	(13.684)	(2.298)	1.909.345

miles de euros

Los criterios de amortización utilizados para los distintos elementos de inmovilizado material son los siguientes:

Construcciones: 75 años (1,33% anual)

Instalaciones técnicas: 12 años (8,33%)

Maquinaria: 8 años (12,5%)

Elementos de transporte internos: 18 años (5,55%)

Utillaje: 5 años (20%)

Mobiliario: 10 años (10%)



INFORMACIÓN SOBRE EL INMOVILIZADO NO FINANCIERO

Equipos proceso inf.: 4 años (25%)

Elementos de transporte externos: 12 años (8,33%)

En el caso de los bienes del patrimonio histórico como no se puede obtener una valoración fiable de los mismos ya que es poco probable que su valor en términos culturales, medio-ambientales o histórico – artísticos quede reflejado en un precio de mercado, se ha optado por no registrarlos en el Balance e informar en esta Memoria de las Cuentas Anuales de este hecho.

Construcciones en Curso

El movimiento real de esta partida durante el año 2014 ha sido la siguiente:

Construcciones en curso	Saldo Inicial a 1.01.14	Aumentos	Traspasos	Saldo Final a 31.12.14
Otras obras en curso al cierre	17.766	2.572	0	20.338
Total	17.766	2.572	0	20.338

miles de euros

El importe de “Aumentos” se ha concentrado en tres obras, las correspondientes a la Facultad de Físicas, Hospital Clínico Veterinario y rehabilitación del Instituto de Investigaciones Animales de la Facultad de Veterinaria.

A 31 de diciembre de 2014 la Universidad Complutense mantiene como construcciones en curso más importantes el acondicionamiento del ala oeste y central de la Facultad de CC. Físicas, el nuevo edificio de la Facultad de CC Económicas y Empresariales, la reforma de las cocinas de los Colegios Mayores Nebrija y Cisneros y la reforma del laboratorio de Nanotecnología y Metalurgia de la Facultad de Químicas.



INFORMACIÓN SOBRE LAS INVERSIONES FINANCIERAS

Se facilitan los datos de este punto en euros porque en Meuros se perdería bastante información que es aclarativa para la Memoria.

Inversiones Financieras en Capital de Carácter Permanente

Su composición y movimientos durante el ejercicio 2014 es el siguiente:



INFORMACIÓN SOBRE LAS INVERSIONES FINANCIERAS

Descripción	Saldo a 1.1.14	Aumentos	Disminuciones	Saldo a 31.12.14
Editorial Comp.	258.000	0	(258.000)	0
Euroforum	425.856	0	0	425.856
Torrealta	43.706	0	(43.706)	0
Portal Universia	42.892	0	0	42.892
Inbea	2.400	0	0	2.400
Créditos a Largo Plazo	22.758	136.346	(142.822)	16.282
Total Coste de Adquisición	795.612	136.346	(444.528)	487.430
Provisiones por depreciación en Inv. (466.595)		(61.539)	258.000	(270.134)
Total Provisiones (466.595)		(61.539)	258.000	(270.134)
Total Valor Neto Contable	329.017	74.807	(186.528)	217.296

euros

INFORMACIÓN SOBRE LAS INVERSIONES FINANCIERAS

El detalle de las participaciones en empresas del grupo a 31 de Diciembre de 2014, así como sus fondos propios a dicha fecha, es como sigue:

IFP	EDITORIAL COMPLUTENSE S.A.	EUROFORUM ESCORIAL S.A.
Precio Adquisición	258.000	425.857
% participación	81,08	1,30
FFPP's a 31.12.2014	0	15.426.678
Valor Teórico Cont.	0	201.015
Provisión a 31.12.2014	0	(224.842)
Provisión a 31.12.2013	(258.000)	(163.303)
Diferencia	(258.000)	(61.539)
		euros

IFP	EUROFORUM TORREALTA S.A.	PORTAL UNIVERSIA	INBEA
Precio Adquisición	43.706	42.892	2.400
% participación	4,29	0,43	40,00
FFPP's a 31.12.2014	0	(92.038)	0
Valor Teórico Cont.	2.084	(396)	0
Provisión a 31.12.2014	0	(42.892)	(2.400)
Provisión a 31.12.2013	0	(42.892)	(2.400)
Diferencia	0	0	0
			euros

INFORMACIÓN SOBRE LAS INVERSIONES FINANCIERAS

Las inversiones en las sociedades han sido valoradas según el valor teórico contable al final del ejercicio 2014 conforme a la información financiera de dichas entidades al cierre de cuentas.

La entidad dependiente Editorial Complutense, S.A. y la entidad participada Euroforum Torrealta, S.A. han sido liquidadas en 2014, si bien ECSA se ha extinguido en 2015.

Las inversiones en las sociedades Euroforum Escorial, S.A. y Euroforum Torrealta, S.A. se han valorado por su precio de adquisición según consta en los registros contables de la Universidad Complutense de Madrid. A 31 de diciembre de 2014 se valoran en función del valor teórico contable de la participación y se ha aumentado la provisión de la sociedad Euroforum Escorial, S.A. en 61.539 euros. Los 43.706 euros de pérdida de Euroforum Torrealta, S.A. son consecuencia del resultado de la Liquidación realizada en 2014.

Adicionalmente como consecuencia de la liquidación de la sociedad Editorial Complutense, S.A. se ha aplicado una provisión por importe de 258.000 euros.

IFP TOTALES	TOTAL
FFPP's a 31.12.2014	15.370.640
Valor Teórico Contable	202.703
Provisión a 31.12.2014	(270.134)
Provisión a 31.12.2013	(466.595)
Diferencia	196.461
	euros

INFORMACIÓN SOBRE LAS INVERSIONES FINANCIERAS

Inversiones Financieras en Capital de Carácter Temporal

Descripción	Saldo Inicial a 1.1.14	Aumentos	Disminuciones	Saldo final a 31.12.14
Créditos a corto plazo al personal	382.850,59	499.729,00	(645.804,78)	236.774,81
Fianzas constituidas a corto plazo	20.064,42	0,00	(20.064,42)	0,00
Total Valor Neto Contable	402.915,01	499.729,00	(665.869,20)	236.774,81
				euros

La cuenta 57700000, Bancos e Instituciones de crédito, cuentas financieras, refleja los movimientos de las IPF's, imposiciones a plazo fijo, depósitos que se contratan con las entidades bancarias a un tipo de interés determinado y con remuneración garantizada. El saldo inicial a 1 de enero de 2014 fue de 18,0 Meuros, el volumen real de operaciones por IPF's ascendió a 172,5 Meuros y hubo cancelaciones por un importe de 190,5 Meuros, con lo que el importe de las imposiciones al cierre del ejercicio fue de 0,0 Meuros.

INFORMACIÓN SOBRE EL ENDEUDAMIENTO

Pasivos Financieros a Largo Plazo

La Universidad no mantiene deudas con entidades de crédito.

OTRAS DEUDAS A LARGO PLAZO

	Mecanismo Comunidad	Ministerio Ciencia	Ministerio Industria	Comunidad	Ministerio Economía	TOTAL
Saldo a 31.12.14	57,2	7,4	0,5	11,0	1,7	77,8
Inicio Amortización/ Vencimiento	2016/ 2023	2004/ 2025	2010/ 2022	2013/ 2025	2013/ 2025	
Condiciones	3,34%	0% 1,17%	0%	0% 1,414%	0% 0,52%	
						Meuros

Con fecha 11 de diciembre de 2013 la Consejería de Economía y Hacienda desarrolló a través de una Orden el procedimiento para el cumplimiento por parte de las Universidades Públicas madrileñas de las obligaciones de reembolso de las cantidades derivadas de las operaciones de endeudamiento concertadas por la Comunidad a consecuencia de su adhesión al mecanismo de financiación para el pago a proveedores.

Con el fin de garantizar el reembolso, la Comunidad de Madrid detraerá del importe a abonar de la transferencia nominativa correspondiente a cada Universidad el montante de la deuda a reembolsar, aplicando las mismas condiciones financieras y calendario de pagos que deba cumplir la Comunidad Autónoma.

El periodo de reembolso se materializará en cuarenta cuotas consecutivas, de las cuales las ocho primeras serán de carencia de principal.



INFORMACIÓN SOBRE EL ENDEUDAMIENTO

La fecha de vencimiento de la primera cuota ha sido el 31 de marzo de 2014. A partir de esa fecha las cuotas tienen carácter trimestral.

El tipo de interés fijo nominal anual aplicado ha sido del 3,34%.

Este es el cuadro de amortización de préstamo:

EJERCICIO	Capital vivo a 31.12	Amortizaciones	Intereses	Pagos
2014	57.157.441,39	-	2.123.500,74	2.123.500,74
2015	57.157.441,39	-	1.909.058,54	1.909.058,54
2016	50.012.761,23	7.144.680,16	1.819.245,42	8.963.925,58
2017	42.868.081,07	7.144.680,16	1.580.367,04	8.725.047,20
2018	35.723.400,91	7.144.680,16	1.341.734,72	8.486.414,88
2019	28.578.720,75	7.144.680,16	1.103.102,41	8.247.782,57
2020	21.434.040,59	7.144.680,16	864.716,16	8.009.396,32
2021	14.289.360,43	7.144.680,16	625.837,78	7.770.517,94
2022	7.144.680,27	7.144.680,16	387.205,46	7.531.885,62
2023	0,00	7.144.680,16	148.573,15	7.293.253,42
		57.157.441,39	11.903.341,42	69.060.782,81

euros

INFORMACIÓN SOBRE EL ENDEUDAMIENTO

La Universidad Complutense ha percibido hasta 31 de diciembre de 2014 las siguientes ayudas en forma de anticipos reembolsables:

Fecha Orden	Importe	Inicio Amortización	Vencimiento
5 diciembre 2000	2.552.624,72	Diciembre 2004	Diciembre 2015
6 noviembre 2001	2.728.294,00	Diciembre 2005	Diciembre 2016
20 abril 2005	1.025.415,51	Febrero 2008	Febrero 2017
18 julio 2005	2.891.994,87	Febrero 2007	Febrero 2.016
18 julio 2005	3.399.193,40	Febrero 2009	Febrero 2018
19 diciembre 2007	1.000.000,00	Noviembre 2010	Noviembre 2022
7 marzo 2008 / 11 abril 2008	473.870,00 50% FEDER	2010	2020/ FEDER Dic. 2015
22 febrero 2010	2.800.000,00	2017	2031
21 junio 2010	11.000.000,00	Octubre 2013	Octubre 2024
27 julio 2010	4.970.458,90	Octubre 2014	Octubre 2025
5 mayo 2011	2.115.249,00	2014	2025
20 junio 2012	482.806,99	Febrero 2013	Febrero 2.016
10 diciembre 2014	1.174.707,69	Diciembre 2015	Diciembre 2015
Total	36.614.615,08		

euros

INFORMACIÓN SOBRE EL ENDEUDAMIENTO

Estas ayudas son reembolsables mediante anualidades constantes desde la fecha de inicio de amortización; en los dos primeros casos (2.552.624,72 euros y 2.728.294,00 euros) con 3 años de carencia en cuanto a amortización de capital y a un tipo de interés de un 0% avaladas enteramente por Caja Madrid como subsidiaria de la Universidad y en el tercer, cuarto y quinto 1.025.415,51 euros, 2.891.994,87 euros y 3.399.193,40 euros) casos con 2 años de carencia en cuanto a amortización



de capital y a un tipo de interés de un 0% avaladas enteramente por el BSCH como subsidiario de la Universidad.

Este tipo de ayudas en forma de anticipos reembolsables no tienen la consideración de operación de crédito en sentido estricto, ya que a pesar de consistir en préstamos el tipo de interés es el 0%, por lo que se consideran subvenciones públicas reintegrables reguladas por la Ley General de Subvenciones.

Además, la Universidad Complutense ha percibido otra ayuda por importe de 1.0000.000,00 euros procedente

del Ministerio de Industria y Turismo denominada "PR 78/07-Ayudas para la realización de proyectos y actuaciones que fomenten la creación de centros de referencia para el desarrollo de la sociedad de la Información, o actuaciones que consistan en la creación y digitalización de contenidos en el Marco del Plan Avanza", de tal forma que el total concedido se reparte entre subvención y préstamo, éste último con periodo de carencia de 2 años, plazo de amortización de 15 años y tipo de interés 0 %.



INFORMACIÓN SOBRE EL ENDEUDAMIENTO

Posteriormente en 2009 se recibe un anticipo reembolsable de 473.870,00 euros, que a la recepción del cobro se imputa íntegro a un Capítulo IX vía reconocimiento de derechos. Como quiera que el 50% es financiación nacional y el 50% avalado por FEDER, eso quiere decir que sólo hay que devolver la mitad y que la otra mitad se va cancelando a medida que Bruselas va comunicando a la Universidad la aceptación de lo justificado. El ingreso del Capítulo IX se cancelará en el 50% de FEDER vía formalización y se pasará al VII vía ingreso en formalización como subvención a medida que recibamos dichas comunicaciones.

Con fecha 21 de junio de 2010 se firmó el Convenio entre la Comunidad de Madrid (Consejería de Educación) y la UCM y la UPM para la financiación de Proyectos de Campus de Excelencia Internacional, mediante la concesión de un préstamo en forma de anticipo reembolsable de 11 Meuros sin interés y con un plazo de amortización de 15 años incluidos 3 de carencia (2013-2024). Este importe se recibió entre Julio y Noviembre de 2010.



En el ejercicio 2011 se recibieron 3 anticipos reembolsables: Plan de Acción de I+D+i del CEI Moncloa (Innocampus 2010) por un importe de 4.970.458,90 euros (con un tipo de interés del 1,17%), Plan Nacional de I+D+i 2008-2011 Expediente ADE-2010/00053, cofinanciación 75%-25% MEC/UCM subprograma PI en Salud por un importe de 2.800.000,00 euros (con un tipo de interés del 1,22%, que no se ha ejecutado y que está pendiente de devolver al Instituto de Salud Carlos III) y Proyecto "Campus Moncloa: La energía de la diversidad" por un importe de 2.115.249,00 euros (con un tipo de interés del 1,414%).

En el ejercicio 2013 se recibieron otros 10 anticipos reembolsables nuevos de la convocatoria INNPACTO 2012 del Ministerio de Economía y Competitividad por un importe global de 482.806,99 euros, avalados por FEDER, lo que supone que no hay que devolver nada y que se cancela a medida que Bruselas va comunicando la aceptación de lo justificado tal y como se ha explicado anteriormente.

En el Ejercicio 2014 se han recibido 6 anticipos reembolsables nuevos de la convocatoria Infraestructuras 2013 del Ministerio de Economía y Competitividad por un importe global de 1.174.707,69 euros



DEUDORES Y ACREEDORES POR OPERACIONES PRESUPUESTARIAS

La composición de la partida Deudores presupuestarios muestra los siguientes saldos:

Deudores de ejercicio corriente	53,1
Deudores de ejercicios cerrados	2,5
TOTAL	55,6
	Meuros

A fecha actual se ha cobrado la práctica totalidad de los derechos pendientes de cobro de ejercicio corriente al cierre del ejercicio 2014, salvo 1,3 Meuros de Becas MEC y 1,3 Meuros de Becas de Familia Numerosa.

La composición de la partida acreedores presupuestarios es la siguiente:

Acreedores de ejercicio corriente	42,2
Acreedores de ejercicios cerrados	-
TOTAL	42,2
	Meuros

Tal y como figura en el punto de la Memoria Devoluciones de Ingresos, a 31 de diciembre quedan pendientes de abonar devoluciones por valor de 3,9 Meuros.

Adicionalmente la cuenta 409 Acreedores por operaciones pendientes de aplicar a presupuesto refleja un saldo acreedor de 3,1 Meuros, consecuencia del asiento financiero realizado por el importe de las facturas de 2014 tramitadas en el ejercicio 2015.

DEUDORES Y ACREEDORES POR OPERACIONES NO PRESUPUESTARIAS

La composición de la partida de deudores no presupuestarios es la siguiente:

HP deudor por IVA	11,4
FGUCM: PPA+Proyectos OTRI+IVA	10,8
Deudores varios	0,4
TOTAL	22,6
	Meuros

El saldo al cierre del ejercicio 2014 asciende a 22,6 Meuros (18,3 Meuros en 2013). Las principales partidas que componen el saldo al cierre del ejercicio 2014 son:

- Deuda de la HP correspondiente a la liquidación del IVA de los ejercicios 2008 a 2014. En relación con esta deuda, la UCM ha recibido una inspección de la Agencia Tributaria, referida al ejercicio 2013. El resultado de la liquidación practicada por la Agencia Tributaria arroja un saldo a favor de la UCM por importe de 1,8 Meuros. La UCM ha firmado dicha Acta de Inspección en disconformidad y en la actualidad se encuentra defendiendo sus derechos y reclamando la totalidad de la deuda por la vía judicial, basándose en sentencias de otras universidades que avalan el modo de proceder de la Universidad.



DEUDORES Y ACREEDORES POR OPERACIONES NO PRESUPUESTARIAS

- Saldos de la FGUCM con la UCM por importe de 10,8 Meuros, de los que 8,9 Meuros son saldos de Proyectos de Investigación UCM/FGUCM, 1,4 Meuros son saldos de Proyectos de investigación FGUCM/FGUCM y 0,5 Meuros de deuda por IVA de las facturas emitidas por la FGUCM a CIF UCM y pendientes de cobro al Cierre. En relación con este punto se informa que en el Informe de Fiscalización 2008 emitido por la Cámara de Cuentas se revisaron los procedimientos de control interno y de gestión económica de la gestión delegada de proyectos de investigación, concluyendo que la Universidad ha de registrar la remisión de fondos a la FGUCM de forma no presupuestaria y el registro contable de los ingresos y gastos reales de los proyectos de investigación de forma presupuestaria. Finalmente de forma indubitativa, el Informe concluye que los proyectos lo son de la Universidad y no de la FGUCM, los gestione una u otra.



DEUDORES Y ACREEDORES POR OPERACIONES NO PRESUPUESTARIAS

La composición de la partida de acreedores no presupuestarios es la siguiente:

HP acreedor por IRPF	9,2
Administraciones Públicas (cuota S.S.)	2,5
Derechos Pasivos	10,4
Acreedores por IVA soportado	0,9
MUFACE	1,4
Otros acreedores no presupuestarios	0,2
TOTAL	24,6
	Meuros

El saldo al cierre del ejercicio 2014 asciende a 24,6 Meuros (32,8 Meuros en el 2013). Las partidas más importantes que componen este saldo son:

- **IRPF:** 9,2 Meuros

- Mes de diciembre de 2014, abonado en enero de 2015, por 9,2 Meuros.

- **DERECHOS PASIVOS:** 10,4 Meuros. Son las mensualidades de junio a diciembre de 2010, de enero a diciembre de 2011 (a excepción del mes de abril 2011), de enero a agosto 2012 y la mensualidad de diciembre 2014 que se paga en enero de 2015. A la fecha de elaboración de esta Memoria se deben 6 mensualidades del ejercicio 2010, 11 mensualidades del ejercicio 2011 y 8 mensualidades del ejercicio 2012 (enero a agosto). La UCM ha reanudado desde agosto 2012 el pago de los derechos pasivos de los meses en curso.

DEUDORES Y ACREEDORES POR OPERACIONES NO PRESUPUESTARIAS

- **SEGURIDAD SOCIAL:** 2,5 Meuros. Es la cuota obrera de la Seguridad Social de los meses de octubre, noviembre y diciembre de 2014 ya que la Universidad ha conseguido que la TGSS acceda a que se difiera en dos meses el pago de las cuotas y que han sido ya abonadas en 2015.
- **ACREEDORES POR IVA SOPORTADO:** 0,9 Meuros. Su saldo recoge el importe del IVA soportado deducible pendiente de pago a los acreedores a 31 de diciembre.
- **MUFACE:** 1,4 Meuros. Son las mensualidades de febrero a agosto de 2012 y de diciembre 2014 (ésta última pagada en enero 2015). A la fecha de elaboración de esta Memoria la Universidad se encuentra al corriente de pago de las cotizaciones mutuales.

Los saldos de la Memoria que componen las partidas "Acreedores y deudores por operaciones no presupuestarias no coinciden a simple vista para el lector con los saldos del balance de situación de los epígrafes "Deudores no presupuestarios" y "Acreedores no presupuestarios" y por este motivo se hace necesaria esta Nota en la Memoria que justifique tales diferencias con el fin de que la información de la Memoria sea coherente.

Por ello debemos indicar que existen partidas de origen y finalidad no presupuestarias que son consideradas en el balance en otros epígrafes – en concreto en "Otros deudores", "Administraciones Públicas" y "Otros acreedores", que el tratamiento contable del anticipo de caja fija ha variado como consecuencia del alta en la Contabilidad de todas las cuentas corrientes de la Universidad dejando de ser considerado deudor no presupuestario para ser considerado movimiento interno de tesorería desde el que se controla estadística y financieramente todo el proceso para luego poder ajustar al cierre de forma adecuada remanente y estado de tesorería (el saldo al cierre de cada ejercicio refleja el importe de las facturas de caja fija pagadas y justificadas presupuestariamente por los cajeros pendientes de reposición por los Servicios Centrales - obligaciones presupuestarias pendientes de pago de caja fija de la relación de acreedores-) y que se ha considerado la cuenta financiera 554* Pendiente de Aplicación como integrante de la conciliación bancaria y no como acreedora no presupuestaria ya que en realidad refleja los cobros cargados en banco no contabilizados y los cobros contabilizados no reflejados en banco.



SITUACIÓN FISCAL

La Universidad Complutense de Madrid, como entidad de derecho público, se encuentra conforme al artículo 9 de la Ley 43/1995, exenta del impuesto sobre sociedades.

La situación de la Universidad respecto al IRPF del ejercicio 2014 se ha reflejado en el anterior punto. Durante el ejercicio 2014 la Universidad ha abordado el pago de las cuotas correspondientes referidas al Plan de Viabilidad para el pago diferido de la deuda del ejercicio 2010 por un importe de 4,0 Meuros, finalizando en 2014 el pago de este Plan de Viabilidad.

La AEAT ha inspeccionado las liquidaciones de IVA de la Universidad de los ejercicios 2008 a 2013. La principal causa de la controversia está en que la AEAT no acepta la deducibilidad del 100% de las cuotas de IVA soportado de la investigación que la Universidad se ha deducido íntegramente en estos ejercicios. El resultado a 31 de diciembre de 2014 ha sido "A devolver" 2,7 Meuros.



CUADRO DE FINANCIACIÓN

En él se describen los recursos financieros obtenidos en el ejercicio, así como su aplicación o empleo y el efecto que han producido tales operaciones sobre el capital circulante. Muestra separadamente los distintos orígenes y aplicaciones permanentes de recursos e función de las operaciones que los han producido y con independencia de si dichas operaciones han afectado o no formalmente, al capital circulante, incluidas, entre otras operaciones, las variaciones del patrimonio consecuencia de adscripción, cesión o entregas al uso general de bienes que formen parte del inmovilizado de la entidad contable. Asimismo deberá mostrar resumidamente los aumentos y disminuciones que se han producido en el ejercicio en dicho capital circulante.



(en miles de euros)

<i>FONDOS APLICADOS</i>	<i>2014</i>	<i>2013</i>	<i>FONDOS OBTENIDOS</i>	<i>2014</i>	<i>2013</i>
1. Recursos aplicados en operaciones de gestión	507.192	502.327	1. Recursos procedentes de operaciones de gestión	501.083	532.252
a) Reduccion existencias prod. terminados y en curso de fabr.	0	0	a) Ventas	16.784	14.266
b) Aprovisionamientos	-23	-15	b) Aumento de existencias	23	27
c) Servicios exteriores	102.435	103.212	e) Tasas, precios publicos y contribuciones especiales	143.807	131.138
d) Tributos	77	102	f) Transferencias y subvenciones	339.271	379.324
e) Gastos de Personal	373.013	364.017	g) Ingresos financieros	126	1.395
f) Prestaciones sociales	2.967	2.492	h) Otros ingresos de gest. corriente e ingresos excepcionales	1.072	6.102
g) Transferencias y subvenciones	18.201	17.664	i) Provisiones aplicadas de activos circulantes	0	0
h) Gastos financieros	3.880	2.133	4. Deudas a largo plazo	1.658	57.157
i) Otras perdidas de gestion corriente y gastos excepcionales	6.129	12.274	b) Prestamos recibidos	1.658	57.157
j) Dotacion provisiones de activos circulantes	513	448	5. Enajenaciones y otras bajas de inmovilizado	5	77
4. Adquisiciones y otras altas de inmovilizado	12.133	11.823	b) I. Inmateriales	0	27
a) Destinadas al uso general	0	0	c) I. Materiales	5	50
b) I. Inmateriales	101	115	d) I. Financieras	0	0
c) I. Materiales	12.032	11.708	6. Cancelación anticipada o traspaso a c/p de I. Financieros	0	852
d) I. Gestionadas	0	0			
e) I. Financieras	0	0			
6. Cancelacion o traspaso a corto plazo de deudas a l/p	2.683	3.206			
a) Empréstitos y otros pasivos	0	0			
b) Prestamos recibidos	2.683	3.206			
c) Otros conceptos	0	0			
7. Provisiones por riesgos y gastos	-9.197	4.701			
TOTAL APLICACIONES	512.811	522.057	TOTAL ORIGENES	502.746	590.338
AUMENTO DEL CAPITAL CIRCULANTE		68.281,00	DISMINUCIÓN DEL CAPITAL CIRCULANTE -	10.065,00	

(en miles de euros)


<i>Variación del capital circulante</i>	Ejercicio 2014		Ejercicio 2013	
	<i>Aumentos</i>	<i>Disminuciones</i>	<i>Aumentos</i>	<i>Disminuciones</i>
1. Existencias	23	0	27	0
2. Deudores	0	4.899	2.433	0
3. Acreedores	10.263	0	65.143	0
4. Inversiones Fin Temp	0	166	0	128
5. Empréstitos y deudas a CP	852	0	0	924
7. Tesorería	0	13.998	22.193	0
8. Ajustes por periodificación	0	2.140	0	20.463
TOTAL	11.138	21.203	89.796	21.515
<u>VARIACIÓN DEL CAPITAL CIRCULANTE</u>		<u>-10.065</u>	<u>68.281</u>	

BALANCE DE SITUACIÓN

Su fin es conocer el estado que presenta la posición patrimonial de la Universidad referida al cierre del ejercicio 2014. Los grupos 1 a 5 del P.G.C.P.C.M. contienen las cuentas de balance. Se estructura a través de dos masas patrimoniales, activo y pasivo, desarrolladas cada una de ellas en agrupaciones que representan elementos patrimoniales homogéneos.

El activo recoge los bienes y derechos, así como los posibles gastos diferidos.

El pasivo recoge los fondos propios y las obligaciones.



De los datos del balance se desprende que el fondo de maniobra de la Universidad a 31 de diciembre de 2014 es negativo en 157,1 Meuros (-147,1 Meuros en 2013). El fondo de maniobra se define como la diferencia entre el activo circulante y el pasivo circulante, es decir, la diferencia entre los recursos a corto realizables y de liquidez más o menos inmediata, y el pasivo exigible a corto plazo. Hay que tener en cuenta que esta situación viene determinada en parte por el enorme peso del Inmovilizado en la Universidad y por la elevada cuantía de los ajustes de periodificación de las tasas y de los remanentes afectados.

(en euros)

ACTIVO	2014	2013
A) INMOVILIZADO	1.931.728.112,53	1.945.276.643,02
<i>I. Inversiones destinadas al uso general</i>	1.037.170,03	1.037.170,03
<i>II. Inmovilizaciones inmateriales</i>	791.250,08	816.654,30
1. Gastos de investigación	24.037,24	24.037,24
3. Aplicaciones informáticas	7.077.057,96	7.294.912,83
5. D's sobre bienes en régimen arrendamiento fina	501.791,96	501.791,96
6. Amortizaciones	-6.811.637,08	-7.004.087,73
<i>III. Inmovilizaciones materiales</i>	1.909.344.752,03	1.925.327.794,38
1. Terrenos y construcciones	2.331.839.627,54	2.333.447.308,17
2. Instalaciones técnicas y maquinaria	79.792.598,69	76.021.488,65
3. Utillaje y mobiliario	46.461.886,62	44.931.544,88
4. Otro inmovilizado	49.424.966,89	52.602.947,43
5. Amortizaciones	-598.174.327,71	-581.675.494,75
<i>IV. Inversiones en curso</i>	20.337.643,59	17.766.006,96
<i>V. Inversiones financieras permanentes</i>	217.296,80	329.017,35
2. Otras inversiones y crédito a largo plazo	487.430,39	795.611,94
4. Provisiones	-270.133,59	-466.594,59
B) GASTOS A DISTRIBUIR EN VARIOS EJERCICIOS	0,00	0,20
C) ACTIVO CIRCULANTE	102.865.923,65	121.905.963,75
<i>I. Existencias</i>	414.970,60	392.364,73
1. Comerciales, materias primas, otros aprovisionam	414.970,60	392.364,73
<i>II. Deudores</i>	83.722.610,66	88.621.155,79
1. Deudores presupuestarios	55.663.117,54	65.502.333,57
2. Deudores no presupuestarios	947.145,06	886.459,46
3. Administraciones Públicas	11.394.378,59	8.992.142,38
4. Otros deudores	16.678.639,61	13.688.127,52
5. Provisiones	-960.670,14	-447.907,14
<i>III. Inversiones financieras temporales</i>	236.774,81	402.915,01
1. Cartera de valores a corto plazo	0,00	0,00
2. Otras inversiones y créditos a corto plazo	236.774,81	382.850,59
3. Fianzas y depósitos constituidos a corto plazo	0,00	20.064,42
<i>IV Tesorería</i>	18.491.567,58	32.489.528,22
2. Caja efectivo	37.587,03	36.724,80
3. Entidades bancarias centrales	16.064.763,41	12.262.432,33
4. Cuentas corrientes centros	2.389.217,14	2.189.108,84
5. Otras cuentas tesorería	0,00	18.001.262,25
TOTAL ACTIVO	2.034.594.036,18	2.067.182.606,97

PASIVO	2014	2013
A) FONDOS PROPIOS	1.594.371.684,00	1.625.748.161,82
<i>I. Patrimonio</i>	1.783.862.985,48	1.785.736.785,48
1. Patrimonio	2.003.471.981,01	2.001.830.408,76
3. Patrimonio recibido en cesión	41.546.656,00	41.546.656,00
5. Patrimonio entregado en cesión	-257.627.201,24	-254.111.828,99
6. Patrimonio entregado al uso general	-3.528.450,29	-3.528.450,29
<i>III. Resultados de ejercicios anteriores</i>	-159.983.423,66	-198.550.585,46
1. Resultados de ejercicios anteriores	-159.983.423,66	-198.550.585,46
<i>IV. Resultado del ejercicio</i>	-29.507.877,82	38.561.961,80
B) PROVISIONES PARA RIESGOS Y GASTOS	104.859.588,04	95.662.928,04
C) ACREEDORES A LARGO PLAZO	75.341.299,67	76.775.267,48
<i>II. Otras deudas a largo plazo</i>	75.341.299,67	76.775.267,48
1. Deudas con entidades de crédito	0,00	0,35
2. Otras deudas	75.341.299,67	76.775.267,13
D) ACREEDORES A CORTO PLAZO	260.021.464,47	268.996.249,63
<i>II. Deudas con entidades de crédito</i>	1.820.207,73	2.671.901,23
<i>III. Acreedores</i>	84.576.092,83	94.839.157,44
1. Acreedores presupuestarios	49.238.508,96	51.721.902,88
2. Acreedores no presupuestarios	1.080.599,74	1.264.121,48
3. Administraciones Públicas	23.510.809,89	31.516.552,11
5. Otros acreedores	10.708.960,62	10.309.664,91
6. Fianzas y depósitos recibidos	37.213,62	26.916,06
<i>IV. Ajustes por periodificación</i>	173.625.163,91	171.485.190,96
TOTAL PASIVO	2.034.594.036,18	2.067.182.606,97

CUENTA DE RESULTADO ECONÓMICO- PATRIMONIAL

El resultado económico - patrimonial es la variación de los Fondos Propios en el ejercicio 2014 como consecuencia de las operaciones de naturaleza económica de cada operación - presupuestaria y no presupuestaria -y se determina por la diferencia entre los ingresos/los beneficios y los gastos/pérdidas de la Universidad del período 2014.

La Cuenta de Resultado Económico-Patrimonial (Cuentas de los Grupos 6 y 7) presenta este resultado, es decir, el ahorro o desahorro, referido al ejercicio 2014.



(en euros)

DEBE	2014	2013
A) GASTOS		
1. Gastos de funcionamiento de los servicios	506.521.133,15	501.099.389,04
<i>a) Gastos de personal</i>	373.013.374,54	365.059.669,79
<i>a.1. Sueldos, salarios y asimilados</i>	326.678.184,82	319.089.249,11
<i>a.2. Cargas sociales</i>	46.335.189,72	45.970.420,68
<i>b) Prestaciones sociales</i>	2.967.049,85	2.492.273,15
<i>c) Dotaciones para amortización inmovilizado</i>	23.562.263,73	24.024.797,31
<i>d) Variación de provisiones de tráfico</i>	512.763,00	447.907,14
<i>d.1. Variación de provisiones y pérdidas de crédito</i>	512.763,00	447.907,14
<i>e) Otros gastos de gestión</i>	102.511.942,25	103.313.854,93
<i>e.1. Investigación y desarrollo</i>	41.657.596,10	44.732.128,98
<i>e.2. Servicios exteriores</i>	60.777.447,39	58.561.148,35
<i>e.3. Tributos</i>	76.898,76	20.577,60
<i>f) Gastos financieros y asimilables</i>	3.879.784,56	5.791.667,72
<i>f.1. Por deudas</i>	2.020.971,90	638.093,16
<i>f.2. Otros gastos financieros</i>	1.815.106,66	5.099.468,00
<i>f.3. Pérdidas de inversiones financieras</i>	43.706,00	54.106,56
<i>g) Variación de las provisiones inversiones f.</i>	73.950,15	-30.781,00
<i>h) Diferencias negativas de cambio</i>	5,07	0,00
2. Transferencias y subvenciones	18.201.284,82	17.664.245,13
<i>b) Subvenciones corrientes</i>	17.025.256,66	15.525.616,62
<i>c) Subvenciones de capital</i>	1.176.028,16	2.138.628,51
3. Pérdidas y gastos extraordinarios	6.276.360,13	12.273.843,36
<i>a) Pérdidas procedentes de inmovilizado</i>	104.175,41	57.624,32
<i>d) Gastos y pérdidas de otros ejercicios</i>	6.172.184,72	12.216.219,04
4. Aprovisionamiento	-22.821,17	-15.527,07
<i>a) Consumo de mercaderías</i>	-22.920,25	-15.317,51
<i>b) Consumo materias primas y otras materias</i>	99,08	-209,56
TOTAL DEBE	530.975.956,93	531.021.950,46
AHORRO	-	38.561.961,80

HABER	2014	2013
B) INGRESOS		
1. Ingresos de gestión ordinaria	156.435.006,25	137.890.588,56
<i>c) Prestaciones de servicios</i>	156.435.006,25	137.890.588,56
<i>c.1. Precios públicos prest. Servicios</i>	133.646.714,93	123.943.251,84
<i>c.2. Precios públicos por utilización privada</i>	10.160.695,88	7.195.253,54
<i>c.3. Otras prestaciones de servicios</i>	12.627.595,44	6.752.083,18
2. Otros ingresos de gestión ordinaria	4.689.792,02	12.908.956,95
<i>a) Reintegros</i>	1.617.456,33	1.466.817,13
<i>c) Otros ingresos de gestión</i>	2.946.134,56	10.046.599,32
<i>c.1. Ingresos accesorios</i>	2.538.805,56	6.056.723,69
<i>c.2. Exceso de provisión de riesgos y gastos</i>	407.329,00	3.989.875,63
<i>d) Ingresos de participaciones en capital</i>	2.084,30	1.276.453,67
<i>f) Otros intereses e ingresos asimilados</i>	124.007,80	119.073,58
<i>f.1. Otros intereses</i>	124.007,80	119.073,58
<i>g) Diferencias positivas de cambio</i>	109,03	13,25
3. Transferencias y subvenciones	339.271.188,32	379.323.778,06
<i>b) Subvenciones corrientes</i>	299.542.516,04	328.089.376,22
<i>d) Subvenciones de capital</i>	39.728.672,28	51.234.401,84
4. Ganancias e ingresos extraordinarios	1.072.092,52	39.460.588,69
<i>a) Beneficios procedentes de inmovilizado</i>	5.218,65	22.260,79
<i>c) Ingresos extraordinarios</i>	0,00	6,86
<i>d) Ingresos y beneficios de otros ejercicios</i>	1.066.873,87	39.438.321,04
TOTAL HABER	501.468.079,11	569.583.912,26
DESAHORRO	29.507.877,82	

INDICADORES ANALÍTICOS PRESUPUESTARIOS Y FINANCIEROS

Los datos que se utilizan para el cálculo de los indicadores son en Meuros

Indicadores Presupuestarios

* – Indicador de Resultados

Refleja los ingresos que no han financiado gastos, dando lugar a un resultado positivo en 2014.

Ingresos Corrientes	457,7
Gastos Corrientes	441,2
<i>Resultado Corriente</i>	16,5
INDICADOR DE RESULTADOS	3,7%

* – Indicadores de Cumplimiento / Realización

Reflejan el grado de cumplimiento de cobros y pagos.

DE PRESUPUESTO CORRIENTE	
Derechos Cobrados	451,3
Derechos Reconocidos Netos	504,4
INDICADOR DE CUMPLIMIENTO /REALIZACIÓN DE COBROS	89,4%

INDICADORES ANALÍTICOS PRESUPUESTARIOS Y FINANCIEROS



DE PRESUPUESTO CORRIENTE

Obligaciones Pagadas	461,9
Obligaciones Reconocidas Netas	504,1
INDICADOR DE CUMPLIMIENTO /REALIZACIÓN DE PAGOS	91,6%

DE PRESUPUESTOS CERRADOS

Cobros	58,3
Si de derechos (+/- modificaciones y anulaciones)	60,9
INDICADOR DE CUMPLIMIENTO /REALIZACIÓN DE COBROS	95,7%

DE PRESUPUESTOS CERRADOS

Pagos	49,6
Si de obligaciones (+/- modificaciones y anulaciones)	49,6
INDICADOR DE CUMPLIMIENTO /REALIZACIÓN DE PAGOS	100%

INDICADORES ANALÍTICOS PRESUPUESTARIOS Y FINANCIEROS

* – Indicadores de Ejecución

PRESUPUESTO INGRESOS

Derechos Reconocidos Netos	504.4
Previsiones Definitivas	576,6
INDICADOR DE EJECUCIÓN DE PRESUPUESTO DE INGRESOS	87,5%

Refleja la proporción que sobre los ingresos presupuestarios previstos suponen ingresos presupuestarios netos, esto es, los derechos reconocidos netos.

PRESUPUESTO GASTOS

Obligaciones Reconocidos Netos	504.2
Créditos Totales	576,6
INDICADOR DE EJECUCIÓN DE PRESUPUESTO DE GASTOS	87,4%

Refleja la proporción de los créditos aprobados en el ejercicio que han dado lugar al reconocimiento de obligaciones presupuestarias.

* – Indicador de Esfuerzo Inversor

Establece la proporción que representan las operaciones de capital realizadas en el ejercicio en relación con la totalidad de los gastos presupuestarios realizados en el mismo

PRESUPUESTO GASTOS

Obligaciones Reconocidas Netas (VI Y VII)	60.0
Total Obligaciones Reconocidas Netas	504,2
INDICADOR DE ESFUERZO INVERSOR	11,9%

INDICADORES ANALÍTICOS PRESUPUESTARIOS Y FINANCIEROS

* – Indicador de Periodo Medio de Pago

Refleja el tiempo medio en días que la entidad tarda en pagar a sus acreedores derivados de la ejecución del presupuesto.

Operaciones Pendientes de Pago	42,2
Obligaciones Reconocidas Netas	504,2
INDICADOR DE PERIODO MEDIO DE PAGO	30

* – Indicador de Periodo Medio de Cobro

Refleja el número de días que por término medio tarda la entidad en cobrar sus ingresos, es decir, en recaudar sus derechos reconocidos derivados de la ejecución del presupuesto.

Derechos Pendientes de Cobro	53,1
Total Derechos Reconocidos Netos	504,4
INDICADOR DE PERIODO MEDIO DE COBRO	38

INDICADORES ANALÍTICOS PRESUPUESTARIOS Y FINANCIEROS

Indicadores Financieros

– Ratio de Solvencia

Mide la capacidad para responder a todas las obligaciones contraídas. Indica la seguridad de cobro que ofrece la Universidad a sus acreedores e informa de la distancia a la quiebra. Su valor tiene que ser mayor que 1.

Activo Total	2.034,6
Fondos Ajenos Totales	335,4
RATIO DE SOLVENCIA	6,07

– Ratio de Endeudamiento

Se define como la relación entre fondos ajenos fondos propios y es útil para analizar la situación financiera de la Universidad. Las reglas de prudencia y equilibrio financiero establecen que las deudas totales no deben superar los fondos propios. El valor del coeficiente debe ser a lo sumo la unidad. Como vemos, en la Universidad es muy inferior.

Deudas Totales	335,4
Capitales Propios	1.594,4
RATIO DE ENDEUDAMIENTO	0,21

– Ratio de Endeudamiento a corto plazo

Pretende indicar cual es el peso que tienen las deudas a corto plazo sobre el total de la deuda. A menor ratio, mejor calidad de endeudamiento.

Pasivo Circulante	260,0
Capitales Propios	1.594,4
RATIO DE ENDEUDAMIENTO A CORTO PLAZO	0,16

INDICADORES ANALÍTICOS PRESUPUESTARIOS Y FINANCIEROS

– Ratio de Endeudamiento a largo plazo

Cuanto mayor sea este ratio mayor probabilidad de insolvencia a largo plazo.

Deudas a largo plazo	180,2
Capitales Propios	1.594,4
RATIO DE ENDEUDAMIENTO A LARGO PLAZO	0,11

Lo ideal es que la tasa a corto plazo sea inferior a la de largo plazo.



INDICADORES ANALÍTICOS PRESUPUESTARIOS Y FINANCIEROS

* – Tasas de Cobertura

- Del Inmovilizado con Fondos Propios

Se trata de analizar la adecuación entre las fuentes de financiación y su inversión. Mide los fondos propios con respecto a su materialización en activos inmovilizados. Lo normal es que este ratio sea superior a la unidad.

Inmovilizado Neto	1.931,7
Fondos Propios	1.594,4
TASA DE COBERTURA DEL INMOVILIZADO CON FONDOS PROPIOS	1,21

La Universidad presenta una tasa muy cercana a la unidad, lo que indica que casi todo el inmovilizado se ha financiado con fondos propios.

- Del Activo Fijo por Capitales Propios

Capital Propio	1.594,4
Activo Fijo Neto	1.931,7
TASA DE COBERTURA DEL INMOVILIZADO POR CAPITAL PROPIO	82,5%

- Del Inmovilizado por Recursos Ajenos a Largo Plazo

Deudas a Largo Plazo	180,2
Movilizado Neto	1.931,7
TASA DE COBERTURA DEL INMOVILIZADO POR RECURSOS AJENOS	9,3%

Del inmovilizado neto sólo está pendiente de pago en deudas a l/p un 9,3%



INDICADORES ANALÍTICOS PRESUPUESTARIOS Y FINANCIEROS

* – Tasas de Amortización

Reflejan el porcentaje medio de amortización practicado en un ejercicio para el inmovilizado.

• De Bienes Muebles

⁵ AA de Bienes Muebles	140,6
Activo Fijo Material (Bienes Muebles)	175,7
TASA DE AMORTIZACIÓN DE BIENES MUEBLES	80,0%

• De Construcciones

⁵ AA de Construcciones	457,5
Activo Fijo Material (Construcciones)	949,9
TASA DE AMORTIZACIÓN DE CONSTRUCCIONES	48,2%

• Del Inmovilizado Inmaterial

⁵ AA de Inmovilizado Inmaterial	6,8
Activo Fijo Inmaterial	7,6
TASA DE AMORTIZACIÓN DE INMOVILIZADO INMATERIAL	89,5%

CUMPLIMIENTO DE LA ESTABILIDAD PRESUPUESTARIA

Contabilidad Pública

– Evolución de los resultados presupuestarios de operaciones no financieras 2010-2014

	2010	2011	2012	2013	2014
Derechos Reconocidos Netos (cap. III– VII)	577,2	540,0	531,3	545,3	502,8
Obligaciones Reconocidas Netas (cap. I– VII)	571,5	561,1	505,5	506,8	501,2
Resultado No Financiero	5,7	-21,1	25,8	38,5	1,6
					Meuros

Los Capítulos de Ingresos que mas se han reducido en términos absolutos han sido las Transferencias y subvenciones corrientes recibidas (-102,6 Meuros, -25,3%), las Transferencias y subvenciones de capital recibidas (-17,1 Meuros, -27,5%) y los Ingresos patrimoniales (-3,4 Meuros, -35,5%) mientras que las Tasas y precios públicos han aumentado (+48,7 Meuros, +48,5%) en el periodo analizado 2010/2014.

Los Capítulos de Gastos que mas se han reducido en términos absolutos han sido los Gastos de personal (-43,01 Meuros, -10,6%), las Transferencias y subvenciones de capital concedidas (-28,3 Meuros, -4,0%) y los Gastos Corrientes (-12,5 Meuros, -17,9%) mientras que han aumentado las Inversiones Reales (+12,9 Meuros, +28,0%) y los Gastos Financieros (+3,5 Meuros, +215,3%) en el periodo analizado 2010/2014.

CUMPLIMIENTO DE LA ESTABILIDAD PRESUPUESTARIA

– Déficit de financiación del ejercicio

	Derechos Reconocidos Netos	Obligaciones Reconocidas Netas	Ajustes	Resultado Presupuestario
Saldo Presupuestario del ejercicio	504.423.673,73	504.175.912,82	0	247.760,91
AJUSTES				
Desviaciones de Financiación negativas del ejercicio			78.241.007,99	
Desviaciones de Financiación positivas del ejercicio			-82.185.631,44	
Déficit de Financiación del ejercicio				-3.696.862,54
				en euros

CUMPLIMIENTO DE LA ESTABILIDAD PRESUPUESTARIA

Contabilidad Nacional

- Concepto de estabilidad ajustado al SEC. Capacidad/necesidad de financiación. Superávit/déficit en Contabilidad Nacional.


	Importes
SUPERÁVIT PRESUPUESTARIO NO FINANCIERAS	1.647.080,80
AJUSTES SEC	9.295.766,86
Por Tasas, Precios Públicos y Otros Ingresos	7.222.918,93
Ajuste negativo	-149.096.655,82
Ajuste positivo	156.319.574,75
Por Periodificación de Ingresos	60.080,00
Ajuste negativo	-579.788,00
Ajuste positivo	639.868,00
Por Variación Saldos Pendientes de Aplicar	376.686,93
Ajuste negativo	-3.129.693,24
Ajuste positivo	3.506.380,17
Por Intereses Devengados No Vencidos	1.447.845,00
Ajuste negativo	-298.651,00
Ajuste positivo	1.746.496,00
Por Periodificación de Gastos Presupuestarios	188.236,00
Ajuste negativo	-4.198.461,00
Ajuste positivo	4.386.697,00
SUPÉRAVIT/CAPACIDAD DE FINANCIACIÓN SEC	10.942.847,66
	euros
- EN TÉRMINOS DE CONTABILIDAD NACIONAL (A EFECTOS DEL CUMPLIMIENTO DE ESTABILIDAD PRESUPUESTARIA)-	

Estabilidad presupuestaria y financiación afectada. Los gastos financiados con Remanente de Tesorería generan, por el importe de los mismos, déficit en Contabilidad Nacional.

La precedente Memoria Económica perteneciente a las Cuentas Anuales de la Universidad Complutense de Madrid del ejercicio 2014, el Balance de Situación y la Cuenta del Resultado Económico-Patrimonial comprenden todas las operaciones del periodo de referencia y están conformes con los documentos que constituyen su justificación.


En Madrid, a 21 de mayo de 2015.

El Rector,



José Carrillo Menéndez


La Gerente,



Begoña Aisa Peinó

CONFORME CON LOS LIBROS DE CONTABILIDAD

El Vicegerente de Gestión Económico - Financiera,



Jesús Pérez González



