

BOLETÍN INFORMATIVO ANUAL

Tecnología de la Información, Comunicación y la Interacción (TICI) e IA 2024

LA IA SE ADUEÑA DE LA TECNOLOGÍA. LOS CENTROS DE DATOS. 15 AÑOS DE WhatsApp. COCHES VOLADORES...

Resumen anual de los mensajes publicados
en las redes sociales (5)
Antonio Lucas Marín

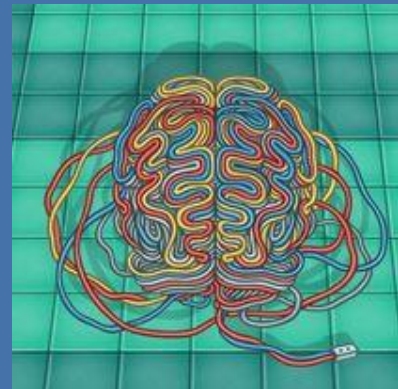
ENE



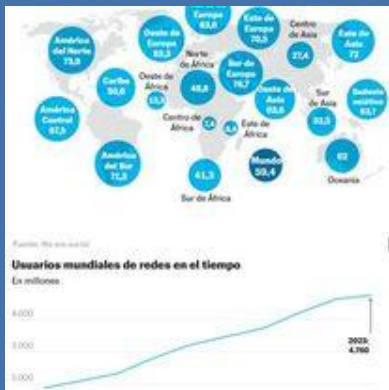
DE ChatGPT A IA SECTORIALIZADA



IA: EL MIEDO NO ES ARGUMENTO




ARTIFICIAL, SÍ; PERO ¿INTELIGENCIA?



ELON MUSK VS MARK ZUCKERBERG



¿MÁQUINAS CON ÉTICA?



CAMBIAR GOOGLE POR ChatGPT



IA EN EDUCACIÓN: RIESGOS



OFERTAS DE EMPLEO EN REMOTO



MEGAFUSIÓN EN LOS CHIPS



DESPIDOS POR LA IA GENERATIVA



75 PROFESIONES DIGITALES



Modelos hiperrealista en IA FEB



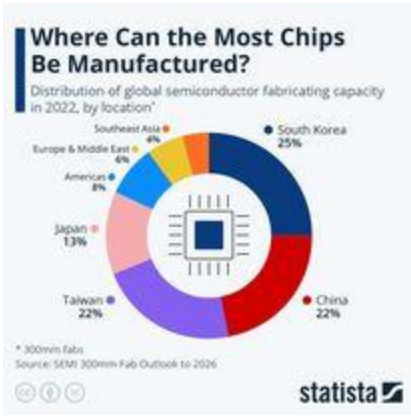
IA: REVIVIR LA COMEDIA DE AYER



LA IA NO SUSTITUYE SER HUMANO



QUÉ SUPONE UN MBA "ONLINE"



¿DÓNDE SE FABRICAN MÁS CHIPS?



INGRESOS EMPRESAS INFORMATIVAS



UNA INFORMÁTICA EN LA RAE



UNIVERSAL MUSIC CONTRA TikTok



STREAMING DE MÚSICA EN MUNDO



IA Y PAÍSES EN DESARROLLO



LOS DRONES ASESINOS FUTUROS



FÓRMULA IA EXTINCIÓN EMPLEOS



FIN DEL TELÉFONO FIJO ESPAÑA



CREACIÓN DE PORTADAS CON IA



GUERRA SUECIA vs ELON MUSK



INGRESOS DE OpenAI



UE: PACTA LA PRIMERA LEY DE IA



¿HAY CIUDADES INTELIGENTES?



CINE: GUERRA DEL "STREAMING"



GOOGLE: GENERADOR IMÁGENES IA



META LANZA EN ESPAÑA THREADS



ROBO DE CLIENTES EN TELECOS



HACIA LA Energ-IA



SORA: IA DE VÍDEO DE OpenAI



"HACKERS" VELAN CIBERSEGURIDAD MAR




60 PUESTOS QUE RESISTIRÁN A IA



ERA DEL CIENTÍFICO-ROBOT



DIVULGACIÓN EN REDES SOCIALES



¿QUEREMOS UNA IA GRAN HERMANO?



IA: VÍDEOS A PARTIR DE TEXTOS



THREADS: PROS Y CONTRAS



de ChatGPT está cambiando la forma en la que se hacen co
"CHATBOTS" DE IA GENERATIVA



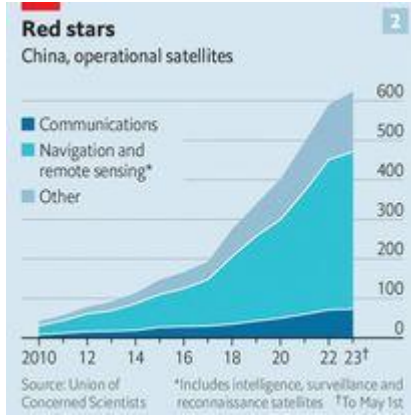
IA Y SÍNDROME ESTAR QUEMADO



LA IA SE ADUEÑA DE TECNOLOGÍA



IA OCASIONARÁ AJUSTE LABORAL



LOS SATÉLITES CHINOS MEJORAN



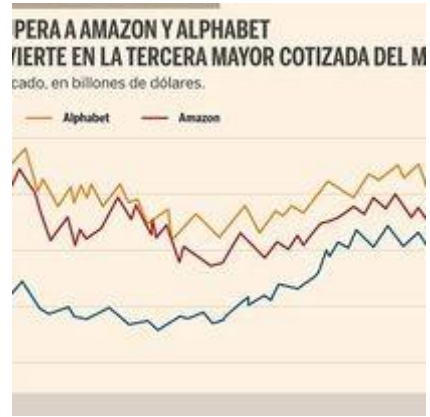
GUERRA UNIVERSAL vs TikTok



GANÓ LA GUERRA DEL "STREAMING"



IA Y LUCHA CONTRA CIBERAMENAZAS



¿DURARÁ EL ÉXITO DE NVIDIA?



IA: MEDICINA Y CIRUGÍA ESTÉTICA



BOLETÍN INFORMATIVO ANUAL TIC



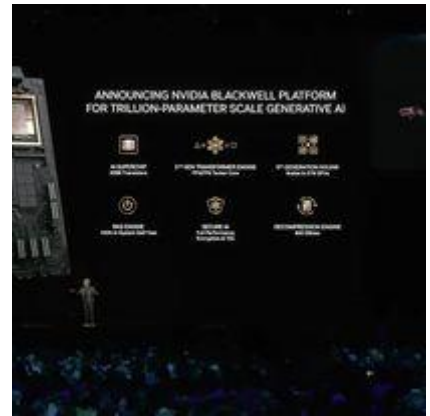
REDES SOCIALES EN CHINA Y EE.UU.



ENTREVISTA DECANO HARVARD



BATALLA INSTAGRAM Y TIKTOK



CHIP MÁS POTENTE DE NVIDIA



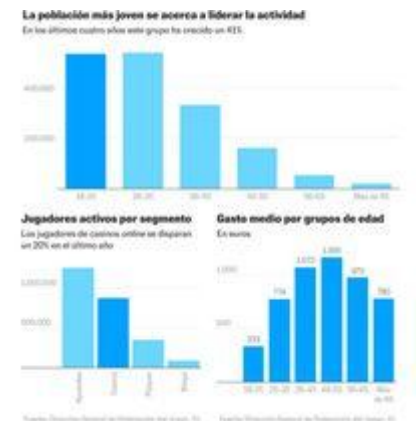
SUBIDA DE PRECIO DE MÓVILES



LA IA EN LOS HOSPITALES



EE.UU. LA BATALLA POR TIKTOK ABR



JÓVENES Y APUESTAS EN LÍNEA



EMPRESAS E IA GENERATIVA



¿IA PERMITE HABLAR CON ANIMALES?



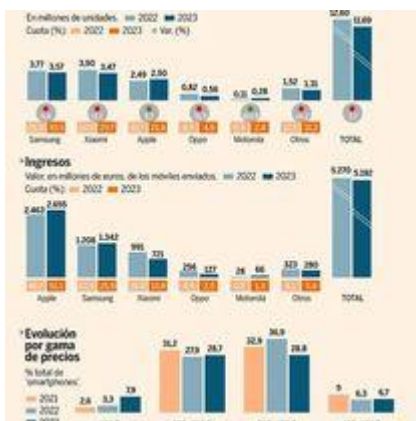
WhatsApp CUMPLE 15 AÑOS



NO TIENEN TELEVISOR EN HOGAR



MODELO IA PARA TÁCTICAS FÚTBOL



APPLE ESCALA EN ESPAÑA



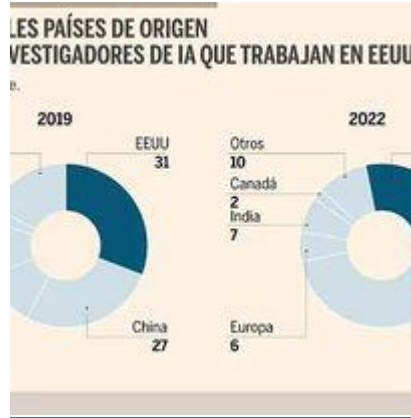
OPERADORAS E IA GENERATIVA



CENTRALES NUCLEARES MUNDO



¿TE CONOCE MEJOR QUE TU MADRE?



INVESTIGADORES IA EN EE.UU Y CHINA




EE.UU. APRUEBA LEY VETAR TikTok



RANKING MBA "ONLINE" HISPANOS




GRANDES CEREBROS DE LA IA



ROBOTS HUMANOIDES DEL FUTURO



CARRERA DE LA IA GENERATIVA



DIFÍCIL ATERRIZAR EN LA LUNA



FABRICACIÓN DE CHIPS EN EE.UU.

DES MÁS INTELIGENTES DEL MUNDO

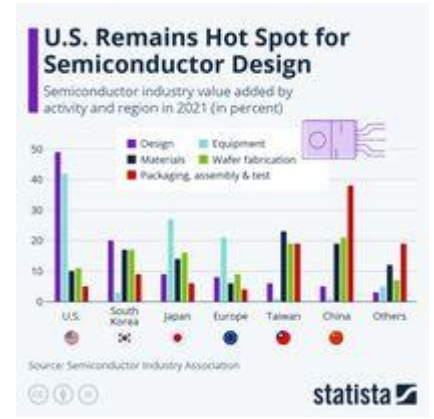
	Infraestructuras	Tecnología	Índice de Desarrollo Humano (HDI)
Zürich	0.71	0.59	0.989
Oslo	0.65	0.54	0.98
Canberra	0.67	0.51	0.98
Ginebra	0.67	0.59	0.966
Singapur	0.71	0.69	0.939
Copenhague	0.65	0.53	0.967
Lausana	0.63	0.55	0.966
Londres	0.52	0.58	0.973
Helsinki	0.62	0.55	0.96
Abu Dabi	0.72	0.77	0.911
Bilbao	0.61	0.55	0.932
Madrid	0.52	0.58	0.94
Zaragoza	0.58	0.56	0.932
Barcelona	0.49	0.55	0.916

Fuente: IMD Sm

CIUDADES INTELIGENTES MUNDO



¿NUEVA IA CAPAZ DE "RAZONAR"?



DISEÑO DE SEMICONDUCTORES



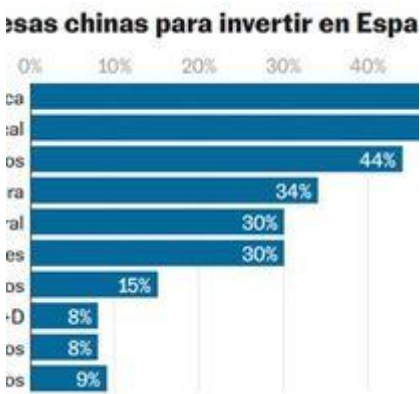
MULTIPLICA BENEFICIO POR CHIPS



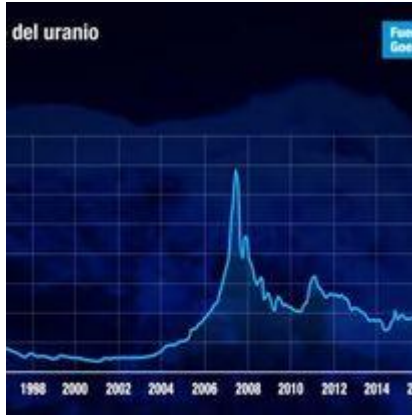
RIESGOS DESCONTROL DE LA IA



DIFÍCIL ENCONTRAR DIRECTORES IA



FÁBRICAS COCHES CHINOS ESPAÑA



SUBE EL PRECIO DEL URANIO



CONSUMO ENERGÍA ELÉCTRICA IA



EL "STREAMING" IMPULSA MÚSICA



¿SUPERARÁ LA IA A LA HUMANA? MAY



CONGRESO PIDE VENTA TIKTOK



LA IA Y EL IDEAL DE BELLEZA



LA IA INUNDARÁ LAS REDES



¿ES SEGURO ALMACENAR EN NUBE?



LA IA DIVIDE WALL STREET



FÁBRICA RENAULT EN ESPAÑA



TECNOLOGÍAS Y ADOLESCENTES



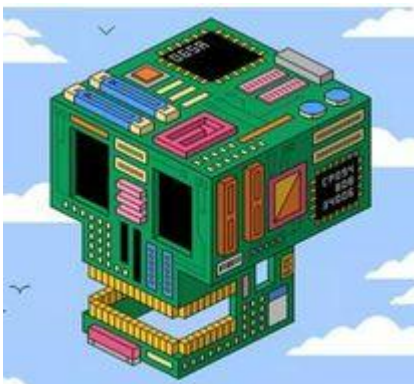
CHINA: FABRICANTES ELÉCTRICOS



IA Y REINA DEL PÁDEL



CRECEN MICROSOFT Y GOOGLE



de una calavera en el cielo formada por una placa
GUERRA TECNOLÓGICA EE.UU.-CHINA



OPINIONES CREADOR DE ChatGPT



¿ROBOT ENTRENADOR PERSONAL?



EE.UU. CONTRA TIKTOK



RADIOGRAFÍA REVOLUCIÓN EN IA



de Lilium, que superó las pruebas para su prototipo de propulsión eléc
TAXIS VOLADORES MADE IN CHINA



LA AUTOMATIZACIÓN EN CHILE



IA Y EL CONOCIMIENTO HUMANO



FORMACIÓN PERFIL TECNOLÓGICO



AGENCIA ESPAÑOLA SUPERVISIÓN IA



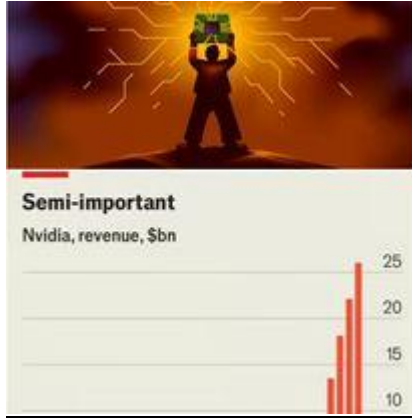
SOBRE LA DESINFORMACIÓN



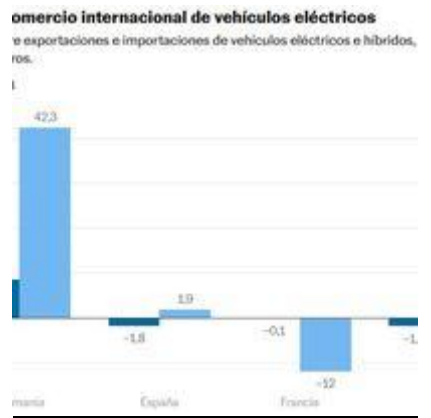
EUROPA Y UNA IA RESPONSABLE



FABRICACIÓN CHIPS TAIWANESES



¿SE PUEDE DESTRONAR A Nvidia?



COCHE ELÉCTRICO: COMPETIR



EL ARTÍFICE DEL AUGE DE BYD



YO ESTUDIO VIDEOJUEGOS



IA Y FUTURO EMPLEO Y EDUCACIÓN

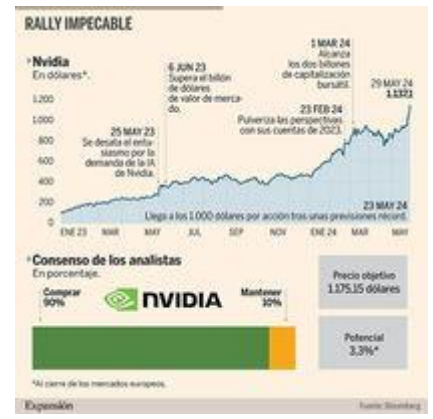


LA CARA LUMINOSA DE LA IA


JUN



CIBERATAQUES GRANDES EMPRESAS



NVIDIA: MEJOR VALORACION HISTORIA



El estroncio del Instituto Max Planck de Óptica Cuántica, Baviera


CARRERA TECNOLOGÍA CUÁNTICA



LA UE Y EL RIESGO DE LA IA MILITAR



LA ENERGÍA FOTOVOLTAICA



LAS RENOVABLES EN ESPAÑA



IA: BÚSQEDA MEJOR TALENTO

EVOLUCIÓN DEL PARQUE DE TURISMOS POR MARCA

Marca	Turismos en circulación		Coste de licencia por %	
	2021	2022	2021	2022
Seat	2.302.028	2.185.843	8,3	8,5
Alfa Romeo	2.158.130	2.158.958	8,3	8,4
Skoda	2.122.265	2.084.234	8,2	8,2
Opel	2.041.679	2.050.497	7,8	8,0
Vauxhall	1.840.462	1.870.446	7,1	7,3
Volvo	1.731.269	1.753.104	6,7	6,8
Alfa Romeo	1.721.381	1.754.272	6,6	6,8
Peugeot	1.321.857	1.275.545	5,1	5,0
Jeep	1.285.251	1.257.399	4,9	4,7
DS	1.158.361	1.170.561	4,6	4,6
Fiat	1.130.429	1.054.996	4,3	4,3
Subaru	987.841	978.808	3,8	3,8
Land Rover	883.147	837.238	3,4	3,3
Jeep	784.209	776.396	3,0	2,8
Jeep	543.919	554.646	2,1	2,2
Jeep	532.820	486.343	2,0	1,9
Jeep	401.321	377.524	1,5	1,5
Jeep	303.446	293.952	1,2	1,2
Jeep	287.890	275.798	1,1	1,1
Jeep	272.945	271.356	1,0	1,1

Fuente: Datos de la DGT (septiembre 2023)

COCHES: MARCAS EUROPEAS



SOBRE LA DESINFORMACIÓN



ESCRIVÁ: IA HARÁ CRECER EL PIB



TECNOLOGÍAS Y MAYOR BIENESTAR



“CELEBRITIES” MANHATTAN Y 5G



ARANCELES UE A COCHES CHINOS



EMPLEOS MÁS IMPACTADOS POR IA



DESARROLLO COCHE VOLADOR CHINO



“ESTOPA” Y POLÉMICA SOBRE LA IA



RIESGO DE ESCALADA NUCLEAR



REVOLUCIÓN INDUSTRIAL EUROPA JUL



“DEEPAKES” DE LA IA



P. COMUNISTA CHINO E INFLUENCERS



¿EMPEZANDO A MORIR EL MÓVIL?



CHINA Y FABRICANTES DE COCHES

País	Evolución de la producción de TIC en hogares (en millones de unidades)											
	2010	2011	2012	2013	2014	2015	2016	2017	2018	2019		
Italia	84,0	84,0	82,9	81,9	84,7	85,4	82,7	81,7	-8,2	1,2	8,3	8,8
Malasia	81,9	88,1	76,1	71,9	79,9	76,1	74,1	80,7	7,0	2,8	2,8	2,8
República Checa	82,4	87,4	88,1	88,0	81,0	85,0	88,0	87,0	8,0	1,0	5,4	8,0
Estados Unidos	88,9	87,7	88,1	88,9	88,7	88,8	88,8	88,5	8,1	-8,4	-8,8	8,3
Indonesia	82,0	82,0	84,8	86,0	86,0	81,0	80,0	88,0	8,0	2,0	1,7	1,8
Polonia	81,9	81,9	86,0	88,0	84,0	82,0	81,0	80,0	-8,0	-8,0	-1,0	-1,1
India	82,0	82,0	88,0	88,0	84,0	84,0	82,0	82,0	1,0	1,0	1,0	1,0
Brasil	82,0	82,0	82,0	82,0	82,0	82,0	82,0	82,0	8,0	8,0	8,0	8,0
Francia	82,0	82,0	82,0	82,0	82,0	82,0	82,0	82,0	8,0	8,0	8,0	8,0
Corea del Sur	82,0	82,0	82,0	82,0	82,0	82,0	82,0	82,0	8,0	8,0	8,0	8,0
Reino Unido	82,0	82,0	82,0	82,0	82,0	82,0	82,0	82,0	8,0	8,0	8,0	8,0
China	82,0	82,0	82,0	82,0	82,0	82,0	82,0	82,0	8,0	8,0	8,0	8,0
Países Bajos	82,0	82,0	82,0	82,0	82,0	82,0	82,0	82,0	8,0	8,0	8,0	8,0
Canadá	82,0	82,0	82,0	82,0	82,0	82,0	82,0	82,0	8,0	8,0	8,0	8,0
Estados Unidos	82,0	82,0	82,0	82,0	82,0	82,0	82,0	82,0	8,0	8,0	8,0	8,0
India	82,0	82,0	82,0	82,0	82,0	82,0	82,0	82,0	8,0	8,0	8,0	8,0
China	82,0	82,0	82,0	82,0	82,0	82,0	82,0	82,0	8,0	8,0	8,0	8,0
Brasil	82,0	82,0	82,0	82,0	82,0	82,0	82,0	82,0	8,0	8,0	8,0	8,0
Países Bajos	82,0	82,0	82,0	82,0	82,0	82,0	82,0	82,0	8,0	8,0	8,0	8,0
Canadá	82,0	82,0	82,0	82,0	82,0	82,0	82,0	82,0	8,0	8,0	8,0	8,0
Estados Unidos	82,0	82,0	82,0	82,0	82,0	82,0	82,0	82,0	8,0	8,0	8,0	8,0
India	82,0	82,0	82,0	82,0	82,0	82,0	82,0	82,0	8,0	8,0	8,0	8,0
China	82,0	82,0	82,0	82,0	82,0	82,0	82,0	82,0	8,0	8,0	8,0	8,0
Brasil	82,0	82,0	82,0	82,0	82,0	82,0	82,0	82,0	8,0	8,0	8,0	8,0
Países Bajos	82,0	82,0	82,0	82,0	82,0	82,0	82,0	82,0	8,0	8,0	8,0	8,0
Canadá	82,0	82,0	82,0	82,0	82,0	82,0	82,0	82,0	8,0	8,0	8,0	8,0
Estados Unidos	82,0	82,0	82,0	82,0	82,0	82,0	82,0	82,0	8,0	8,0	8,0	8,0
India	82,0	82,0	82,0	82,0	82,0	82,0	82,0	82,0	8,0	8,0	8,0	8,0
China	82,0	82,0	82,0	82,0	82,0	82,0	82,0	82,0	8,0	8,0	8,0	8,0
Brasil	82,0	82,0	82,0	82,0	82,0	82,0	82,0	82,0	8,0	8,0	8,0	8,0
Países Bajos	82,0	82,0	82,0	82,0	82,0	82,0	82,0	82,0	8,0	8,0	8,0	8,0
Canadá	82,0	82,0	82,0	82,0	82,0	82,0	82,0	82,0	8,0	8,0	8,0	8,0
Estados Unidos	82,0	82,0	82,0	82,0	82,0	82,0	82,0	82,0	8,0	8,0	8,0	8,0
India	82,0	82,0	82,0	82,0	82,0	82,0	82,0	82,0	8,0	8,0	8,0	8,0
China	82,0	82,0	82,0	82,0	82,0	82,0	82,0	82,0	8,0	8,0	8,0	8,0
Brasil	82,0	82,0	82,0	82,0	82,0	82,0	82,0	82,0	8,0	8,0	8,0	8,0
Países Bajos	82,0	82,0	82,0	82,0	82,0	82,0	82,0	82,0	8,0	8,0	8,0	8,0
Canadá	82,0	82,0	82,0	82,0	82,0	82,0	82,0	82,0	8,0	8,0	8,0	8,0
Estados Unidos	82,0	82,0	82,0	82,0	82,0	82,0	82,0	82,0	8,0	8,0	8,0	8,0
India	82,0	82,0	82,0	82,0	82,0	82,0	82,0	82,0	8,0	8,0	8,0	8,0
China	82,0	82,0	82,0	82,0	82,0	82,0	82,0	82,0	8,0	8,0	8,0	8,0
Brasil	82,0	82,0	82,0	82,0	82,0	82,0	82,0	82,0	8,0	8,0	8,0	8,0
Países Bajos	82,0	82,0	82,0	82,0	82,0	82,0	82,0	82,0	8,0	8,0	8,0	8,0
Canadá	82,0	82,0	82,0	82,0	82,0	82,0	82,0	82,0	8,0	8,0	8,0	8,0
Estados Unidos	82,0	82,0	82,0	82,0	82,0	82,0	82,0	82,0	8,0	8,0	8,0	8,0
India	82,0	82,0	82,0	82,0	82,0	82,0	82,0	82,0	8,0	8,0	8,0	8,0
China	82,0	82,0	82,0	82,0	82,0	82,0	82,0	82,0	8,0	8,0	8,0	8,0
Brasil	82,0	82,0	82,0	82,0	82,0	82,0	82,0	82,0	8,0	8,0	8,0	8,0
Países Bajos	82,0	82,0	82,0	82,0	82,0	82,0	82,0	82,0	8,0	8,0	8,0	8,0
Canadá	82,0	82,0	82,0	82,0	82,0	82,0	82,0	82,0	8,0	8,0	8,0	8,0
Estados Unidos	82,0	82,0	82,0	82,0	82,0	82,0	82,0	82,0	8,0	8,0	8,0	8,0
India	82,0	82,0	82,0	82,0	82,0	82,0	82,0	82,0	8,0	8,0	8,0	8,0
China	82,0	82,0	82,0	82,0	82,0	82,0	82,0	82,0	8,0	8,0	8,0	8,0
Brasil	82,0	82,0	82,0	82,0	82,0	82,0	82,0	82,0	8,0	8,0	8,0	8,0
Países Bajos	82,0	82,0	82,0	82,0	82,0	82,0	82,0	82,0	8,0	8,0	8,0	8,0
Canadá	82,0	82,0	82,0	82,0	82,0	82,0	82,0	82,0	8,0	8,0	8,0	8,0
Estados Unidos	82,0	82,0	82,0	82,0	82,0	82,0	82,0	82,0	8,0	8,0	8,0	8,0
India	82,0	82,0	82,0	82,0	82,0	82,0	82,0	82,0	8,0	8,0	8,0	8,0
China	82,0	82,0	82,0	82,0	82,0	82,0	82,0	82,0	8,0	8,0	8,0	8,0
Brasil	82,0	82,0	82,0	82,0	82,0	82,0	82,0	82,0	8,0	8,0	8,0	8,0
Países Bajos	82,0	82,0	82,0	82,0	82,0	82,0	82,0	82,0	8,0	8,0	8,0	8,0
Canadá	82,0	82,0	82,0	82,0	82,0	82,0	82,0	82,0	8,0	8,0	8,0	8,0
Estados Unidos	82,0	82,0	82,0	82,0	82,0	82,0	82,0	82,0	8,0	8,0	8,0	8,0
India	82,0	82,0	82,0	82,0	82,0	82,0	82,0	82,0	8,0	8,0	8,0	8,0
China	82,0	82,0	82,0	82,0	82,0	82,0	82,0	82,0	8,0	8,0	8,0	8,0
Brasil	82,0	82,0	82,0	82,0	82,0	82,0	82,0	82,0	8,0	8,0	8,0	8,0
Países Bajos	82,0	82,0	82,0	82,0	82,0	82,0	82,0	82,0	8,0	8,0	8,0	8,0
Canadá	82,0	82,0	82,0	82,0	82,0	82,0	82,0	82,0	8,0	8,0	8,0	8,0
Estados Unidos	82,0	82,0	82,0	82,0	82,0	82,0	82,0	82,0	8,0	8,0	8,0	8,0
India	82,0	82,0	82,0	82,0	82,0	82,0	82,0	82,0	8,0	8,0	8,0	8,0
China	82,0	82,0	82,0	82,0	82,0	82,0	82,0	82,0	8,0	8,0	8,0	8,0
Brasil	82,0	82,0	82,0	82,0	82,0	82,0	82,0	82,0	8,0	8,0	8,0	8,0
Países Bajos	82,0	82,0	82,0	82,0	82,0	82,0	82,0	82,0	8,0	8,0	8,0	8,0
Canadá	82,0	82,0	82,0	82,0	82,0	82,0	82,0	82,0	8,0	8,0	8,0	8,0
Estados Unidos	82,0	82,0	82,0	82,0	82,0	82,0	82,0	82,0	8,0	8,0	8,0	8,0
India	82,0	82,0	82,0	82,0	82,0	82,0	82,0	82,0	8,0	8,0	8,0	8,0
China	82,0	82,0	82,0	82,0	82,0	82,0	82,0	82,0	8,0	8,0	8,0	8,0
Brasil	82,0	82,0	82,0	82,0	82,0	82,0	82,0	82,0	8,0	8,0	8,0	8,0
Países Bajos	82,0	82,0	82,0	82,0	82,0	82,0	82,0	82,0	8,0	8,0	8,0	8,0
Canadá	82,0	82,0	82,0	82,0	82,0	82,0	82,0	82,0	8,0	8,0	8,0	8,0
Estados Unidos	82,0	82,0	82,0	82,0	82,0	82,0	82,0	82,0	8,0	8,0	8,0	8,0
India	82,0	82,0	82,0	82,0	82,0	82,0	82,0	82,0	8,0	8,0	8,0	8,0
China	82,0	82,0	82,0	82,0	82,0	82,0	82,0	82,0	8,0	8,0	8,0	8,0
Brasil	82,0	82,0	82,0	82,0	82,0	82,0	82,0	82,0	8,0	8,0	8,0	8,0
Países Bajos												



INTERNET Y LAS MUJERES JÓVENES



IA IMPACTO COMO LA ELECTRICIDAD



ESTAFA "INFLUENCERS" CLONADOS



LA IA EN ELECTRODOMÉSTICOS



NUEVA BÚSQUEDA EMPLEO EN TikTok



AEROTAXIS EN ESPAÑA EN 2030



IA COMO HERRAMIENTA MULTIUSO



JAPÓN: TECNOLOGÍA Y TERCERA EDAD



DESINFORMACIÓN ELECCIONES UE



TikTok Y PARADOJA DE MERCADOS



¿ALIBABÁ RECUPERA LA MAGIA?



IA EN LA AGENCIA TRIBUTARIA



SEGUIR A LOS HIJOS EN REDES



IA QUE AYUDA A LOS DOCENTES



IMPACTO DE IA SERÁ EN 10 AÑOS



UNA IA AL SERVICIO DE HUMANOS



REDES: MENSAJES A LAS CHICAS AGO



APRENDER A USAR ChatGPT



AUTOMOCIÓN "MADE IN SPAIN"

TOTAL ESPAÑA	
EN JULIO	DE ENERO A JULIO
2021	2022
81.202	83.979
+3,4%	

TOP MARCAS	
EN JULIO	DE ENERO A JULIO
1 Toyota	8.323
2 Hyundai	6.894
3 Volkswagen	5.905
4 KIA	5.442
5 Seat	5.350
6 Renault	4.467
7 Dacia	4.436
8 Mercedes	4.348
9 MG	3.944
10 Audi	3.835

TOP MODELOS	
EN JULIO	DE ENERO A JULIO
1 Dacia Sandero	2.729
2 MG ZS	2.665
3 Toyota Corolla	2.353
4 Hyundai Tucson	2.307
5 Toyota C-HR	1.925

TOYOTA LIDERA EL MERCADO



REDES SOCIALES Y ADOLESCENTES



¿LA VIDA BAJO SUSCRIPCIÓN?



¿DECIDIRÁ LA IA?



PERIODISMO E IA: ALIADOS O RIVALES



IA: LIMITACIONES Y DESARROLLOS



EL RETO DIGITAL DE LA UE



DIGI: EL GIGANTE RUMANO



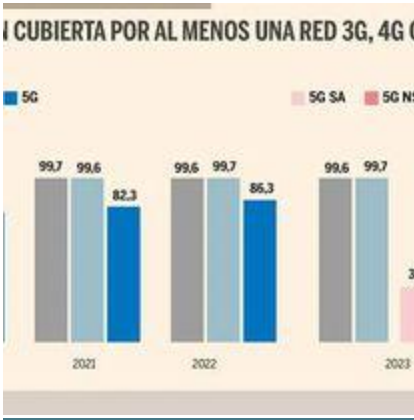
IA Y ESCASEZ DE TRABAJADORES



JAPÓN Y LA GUERRA DE LOS CHIPS




IMPLANTES REDUCEN PARKINSON



5G AVANZADO LLEGA 33% POBLACIÓN



IA DEBERÁ APRENDER VALORES



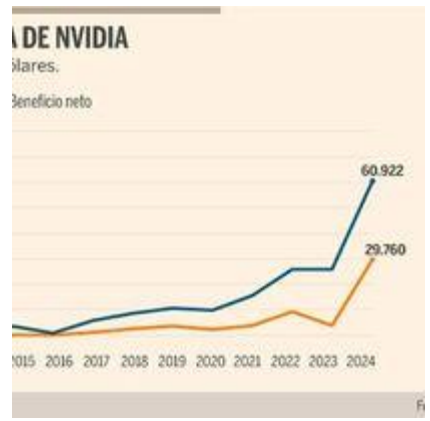
IA EUFORIA DESMEDIDA Y BURBUJA



DISNEY: BENEFICIOS POR "STREAMING"



DRONES E INDUSTRIA DE DEFENSA



ASCENSO DE NVIDIA



IA: CIBERSEGURIDAD Y SOLUCIÓN

SEP



NUEVA ERA ASISTENTES INTELIGENTES



MG PONDRÁ UNA FÁBRICA EN ESPAÑA



IA: DISEÑO MEDICAMENTOS FUTURO

TERCER DE MARCA CHINA ENTRE LOS VENTIDOS EN ESPAÑA

En unidades.

	JUNIO		ENERO-JUNIO			
	2023	vs 23/24	2023	vs 23/24	2024	
Audi	0	23	11	23	76,9%	
BAC	0	0	0	2	2	
BW	43	250	33,6%	37	1.391	63,9%
DFDK	44	25	43,9%	107	320	29,9%
Geely	0	0	0	1	1	
SE	53	1	98,9%	1.304	4	93,7%
Eni	20	34	240,0%	15	368	1.000,0%
Hyundai	2	0	0	1	1	
Lotus	2	0	0,0%	0	2	75,0%
LyféeCo	700	267	43,7%	3.225	687	72,9%
Mazda	1	0	0,0%	2	1	50,0%
MG	3.643	2.967	21,9%	12.984	14.264	38,0%
Onoda	25	827	3.423,2%	17	2342	11.970,6%
Polestar	385	320	21,2%	438	223	27,7%
Sania	0	1	0	1	1	
Skoda	0	1	0	1	1	
Smart	28	28	100,0%	260	824	316,9%
SWM	250	6	2,4%	333	53	15,6%
Wash	0	0	0	0	0	
Yudo	0	4	0	0	43	
Zelner	1	0	0,0%	17	4	16,7%

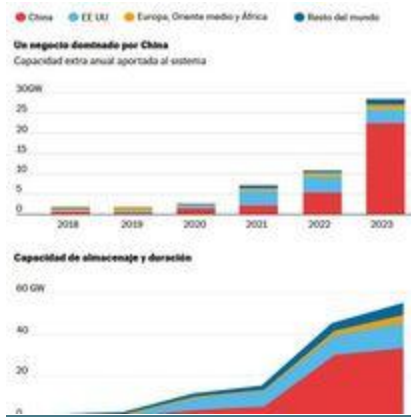
MARCAS CHINAS COCHES ESPAÑA



IA: PRIVATIZACIÓN DE INVESTIGACIÓN



CONVERTIR ARABIA SAUDÍ POTENCIA IA



LA REVOLUCIÓN DE LAS BATERÍAS



IA: FUTURO DEL EMPLEO Y EDUCACIÓN



DETECTAR LOS SEGOS DE LA IA

GRUPOS DE IA CADA VEZ TARDAN EN CONVERTIRSE EN UNICORNIOS

	FUNDACIÓN	ECONOMÍA	IMPORTE
A	2024	junio 2023	141
AI	2023	julio 2023	1.000
	2029	marzo 2023	270
ty	2022	abril 2024	62
ti	2021	febrero 2023	300
ti	2023	junio 2024	100
i	2022	junio 2023	100
est AI	marzo 2023	mayo 2024	6.000
ti	marzo 2023	febrero 2024	675
ti	abril 2023	diciembre 2023	385
verinteligence	junio 2024	septiembre 2024	1.000

la ronda con la que superaron los 1.000 millones de dólares de valoración, i que han también en alcanzar el estatus de unicornio.

Fuente: Elaboración propia.

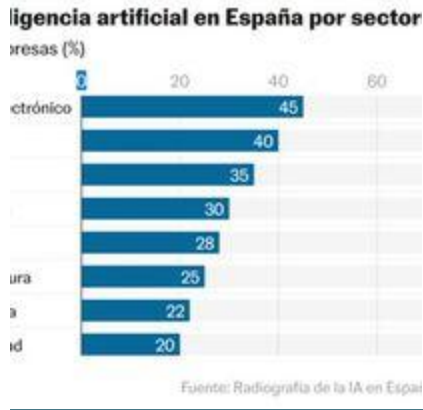
¿BURBUJA EN LA IA?



IA: ECONOMÍA GIGANTE O PIES DE BARRO



EL SANTANDER: MEJOR BANCO DIGITAL



USO DE LA IA EN ESPAÑA



PROFESIONES GARANTIZAN EMPLEO



ARRANCA IA DESDE LA NUBE O MÓVIL



IA: APORTACIÓN ECONOMÍA MUNDIAL



TRANSICIÓN ENERGÉTICA LATINOAMÉRICA



CORALES ARTIFICIALES IMPRESOS 3D



META PROHIBE MEDIOS RUSOS



BENEFICIOS GOOGLE EN ESPAÑA OCT



BRUSELAS EXIGE A APPLE ABRIRSE



INNOVACIÓN CADENA DE SUMINISTRO



BCE Y EL ÉXITO DEL EURO DIGITAL



LA VERDADERA REVOLUCIÓN DE IA



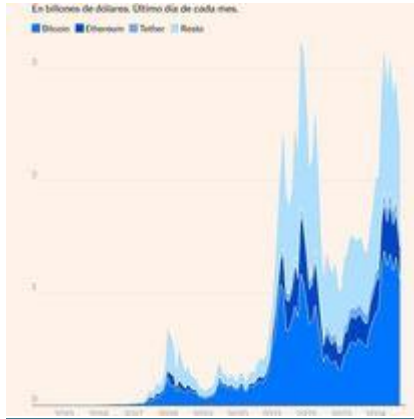
APLICACIÓN DE LA IA EN DEPORTE



VUELTA AL COLE CON ChatGPT



IA CONTRA TEORÍAS CONSPIRACIÓN



CLAVES DE LAS CRIPTOMONEDAS



IA: LANZAMIENTO DE GPT



IA GENERATIVA Y EDUCACIÓN



IA Y NUEVA PUBLICIDAD DIGITAL



LEY IA EN EL SECTOR SANITARIO



AUMENTO DE BENEFICIOS NETFLIX



BILL GATES Y FUTURO DE LA IA



EL RETO DIGITAL DE LA UE



LOS Z Y LAS REDES SOCIALES



¿SE PINCHÓ EL FUROR DE LA IA?




CHINA: TRANSICIÓN ENERGÉTICA



LAS GAFAS INTELIGENTES



LA IA Y LA PESCA DE ANCHOA



INCERTIDUMBRE CHINA Y BITCOIN



IA GENERATIVA EN EL TRABAJO



IRLANDA Y CENTROS DE DATOS



ASCENSO TECNO-COLONIALISMO



¿ME QUITARÁ UN ROBOT MI EMPLEO?



MUCHOS ROBOTS, POCAS MANOS



IA Y YOUTUBE: PERSONALIZACIÓN

NOV



¿LOS VIDEOJUEGOS REJUVENECEN?



WOLKSWAGEN EN CRISIS



PRESIÓN CHINA STELLANTIS Y MG



IA GENERATIVA Y BUENOS EMPLEOS




IA SUBIRÁ BASURA ELECTRÓNICA



CHIPS Y CONSUMO DE ENERGÍA



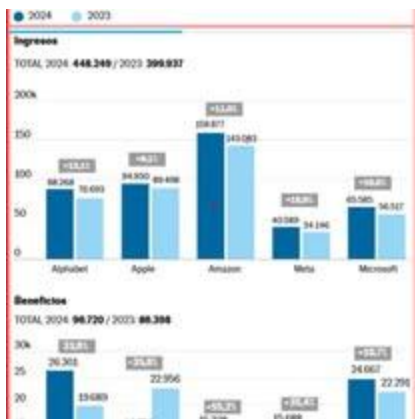
PROHIBICIÓN DE TIKTOK EE.UU.



FUNDADOR TIKTOK MÁS RICO CHINA



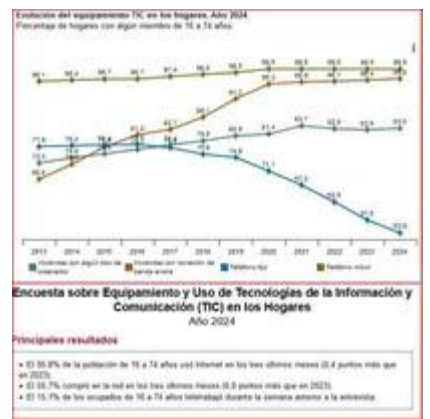
DETECCIÓN IMÁGENES DE LA IA



GRANDES TECNOLÓGICAS E IA




FAVORITO BANCA PARA CLIENTES



EQUIPAMIENTOS Y USO TIC HOGARES



IA Y HERRAMIENTAS MÁRketing



LUCHA TECNOLÓGICA CHINA EE.UU.



TRES AVANCES CLAVE EN IA EN 2025




NETFLIX GANÓ GUERRA 'STREAMING'



CUIDADORES DE IA QUE SEAN JEFES



FABRICANTES CHIPS HUYEN CHINA



ORDENADOR CUÁNTICO COMERCIAL



MODELOS CON IA EN ANUNCIOS



CRISIS DEL MOTOR



IA Y TRANSICIÓN AMBIENTAL



DIAMANTES: IA BARRERÁ HUMANIDAD



BATALLA POR LOS "DATA CENTERS"



MAYORES CORPORACIONES



IA SIN TALENTO NO SIRVE DE NADA

DIC



ESPAÑA: IA CREA 30.000 EMPLEOS



¿ACABARÁ LA IA CON LA CLASE MEDIA?



ENTREVISTA DIRECTIVO INDIO: BAJAJ



TIKTOK Y RESTRICCIONES BELLEZA



QUEDAR REZAGADOS EN IA



SISTEMA ELÉCTRICO: DESEQUILIBRIOS



UTILIZACIÓN DE IA EN EMPRESAS



REFLEXIÓN: 2 AÑOS DE ChatGPT




LINKEDIN QUIERE SER TIKTOK



EMPLEOS EXPUESTOS A LA IA



BROADCOM VUELA EN BOLSA CON IA



TIEMPO DE DEDICACIÓN AL MÓVIL



IA del motor de búsqueda Perplexity
DESAFÍO DE LA IA EN EDUCACIÓN



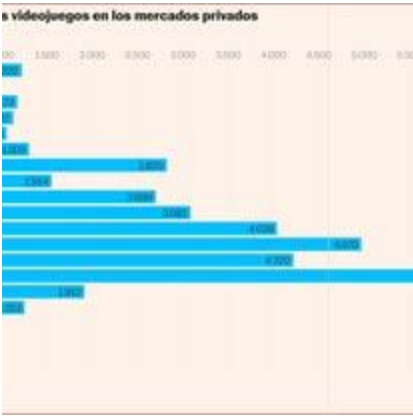
CINE E IA GENERATIVA



IA IDENTIFICA MODOS DE CAMINAR



SUEÑO CRIPTO DE EL SALVADOR



CRISIS INDUSTRIA VIDEOJUEGOS



ACCEDER SOFTWARE DE TRADING



TELECOS REDUCEN MERCADO



CENTROS DATOS Y CONSUMO AGUA



HABLAR OTROS IDIOMAS EN TEAMS



3 PERDEDORES DEL TELETRABAJO



12 TENDENCIAS TECNOLÓGICAS 2025









LAS CLAVES DE SU OFENSA EN AI



TRABAJO: DILEMAS NO RESUELTOS

PUBLICACIONES MÁS VISTAS EN FACEBOOK EN 2024

	La rentabilidad de la vivienda repunta hasta el 7,2%. Murcia, Lérida y Huelva, las únicas capitales de provincia que mejoran la media nacional, mientras que la igualan Jaén y Castellón. Aunque el... 13 nov 2024	Alcance 1.795.633	Interacciones 2.470
	Wang Chuanfu, el artífice del auge de BYD. El exprofesor ha convertido a la compañía china en el fabricante de vehículos eléctricos de mayores ventas en tan solo 10 años. A finales de 2011, Elon Musk no podía contener la risa ante la idea de... 29 may 2024	Alcance 470.930	Interacciones 15.408
	Ford, Stellantis, Mercedes y VW frenan su producción ante la crisis del motor. La baja demanda del coche eléctrico y la desaceleración de ventas en Europa y China llevan a los gigantes del motor a revisar a... 27 nov 2024	Alcance 325.229	Interacciones 1.121
	Así ha cambiado el precio de la vivienda en España en la última década. El precio de la vivienda en venta ha subido en España un 29% en los últimos 10 años, un 18% en los últimos 5 años y un 7% en el último año. Así se desprende del ... 2 abr 2024	Alcance 200.961	Interacciones 7.935
	La vivienda se encarece más de un 10% en 15 capitales de provincia. A la falta de oferta, que sube los precios de forma determinante, se suma la reactivación de las compraventas de los últimos meses, tras un 2023 dubitativo. La... 24 may 2024	Alcance 168.945	Interacciones 3.791
	Cosas que me hubiesen gustado saber antes de viajar a Singapur. El país conocido como “la Disneylandia con pena de muerte” tiene una serie de prohibiciones en las que, por puro desconocimiento, podría pecar... 20 mar 2024	Alcance 123.466	Interacciones 4.867

Datos aportados por LinkedIn de las publicaciones más visitadas sobre las TICl en el año 2024. Añadimos las visualizaciones generales de las otras redes sociales.

LA GUERRA ENTRE UNIVERSAL Y TIKTOK SACUDE EL MODELO DE CONSUMO DE MÚSICA.

13 de marzo.

17 reacciones y 3 comentarios.

2.033 impresiones.



X	192
FACEBOOK	39.960
LINKEDIN	2.033
INSTAGRAM	478
PINTEREST	247
TOTAL	42.910

Tamaño de la Empresa:

- Más de 10.001 empleados 16.1%
- De 11 a 50 empleados 10.1%
- De 1.001 a 5.000 empleados 9.9%
- De 201 a 500 empleados 8.3%
- De 51 a 200 empleados 8.0%

Sectores:

- Servicios y consultoría de TI 8.4%
- Desarrollo de software 5.2%
- Consultoría y servicios a empresas 4.9%
- Enseñanza superior 4.5%
- Servicios de publicidad 3.5%

Ubicaciones:

- Área metropolitana de Ciudad de México 17.1%
- Madrid y alrededores 6.1%
- Área metropolitana de Santiago 4.5%
- Área metropolitana de Guadalajara, México 3.6%
- Área metropolitana de Querétaro 2.9%

WANG CHUANFU, EL ARTÍFICE DEL AUGE DE BYD

29 de mayo.

5 reacciones y 3 comentarios.

1.018 impresiones



NÚMERO DE VISUALIZACIONES	
X	2.525
FACEBOOK	470.930
LINKEDIN	1.018
INSTAGRAM	158
PINTEREST	28
TOTAL	474.659

Tamaño de la Empresa:

- Más de 10.001 empleados 13.1%
- De 1.001 a 5.000 empleados 12.3%
- De 51 a 200 empleados 10.0%
- De 11 a 50 empleados 9.6%
- Entre 1 y 10 empleados 9.1%

Sectores:

- Minería 9.1%
- Servicios y consultoría de TI 7.0%
- Enseñanza superior 5.6%
- Consultoría y servicios a empresas 5.3%
- Construcción 5.1%

Ubicaciones:

- Área metropolitana de Santiago 26.7%
- Madrid y alrededores 12.3%
- Área metropolitana de Valparaíso 3.2%
- Área metropolitana de Bogotá D.C. 2.5%
- Concepción 2.0%