

BOLETÍN INFORMATIVO ANUAL

Latinoamérica 2024

INFLUENCIA CHINA. ELECCIONES FALLIDAS VENEZUELA. CRISIS DE ECUADOR. POBREZA Y SALARIOS. PRESIDENTA MÉXICO. INSEGURIDAD. POLARIZACIÓN ARGENTINA...

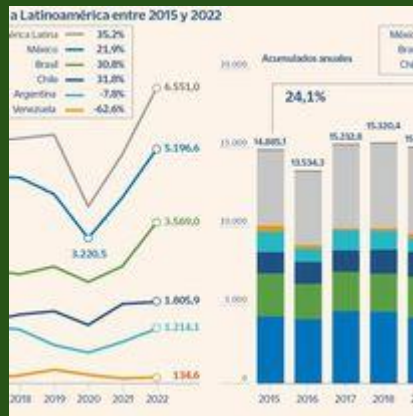
Resumen anual de los mensajes publicados en las redes sociales con temas relativos a Latinoamérica (6)

Antonio Lucas Marín

ENE



SALARIOS EN LATINOAMÉRICA



COMERCIO CHINA Y LATINOAMÉRICA



CIUDADES CARAS LATINOAMÉRICA



10 CLAVES PLEBISCITO EN CHILE



TURISMO EN LATINOAMÉRICA



ENTREVISTA PRESIDENTE GUATEMALA



¿CUÁNTO SE TRABAJA EN CADA PAÍS?



ESTADO DE SITIO EN ECUADOR



CONFLICTO ARMADO EN ECUADOR



INVESTIDURA EN GUATEMALA



SISTEMA DE PENSIONES EN CHILE FEB



JUICIO A CASTILLO EN PERÚ



CÓMO SE ROMPIÓ ARGENTINA



VIAJE A LOS ORÍGENES DE BUKELE



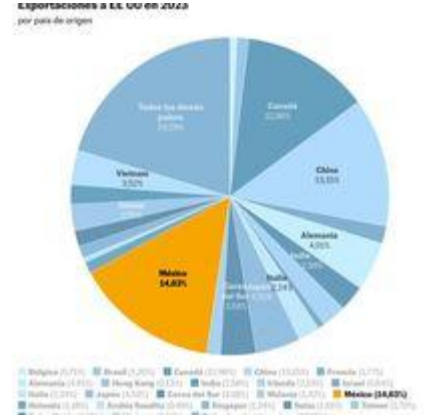
MILEI: LEY DE DESGUACE



ECUADOR Y "MULTILATINAS"



DIVISIONES ARRAIGADAS EN PAÍS



MÉXICO Y BATALLA CHINA-EE.UU.



VICTORIA APLASTANTE DE BUKELE



MADRID, MIAMI Y LATINOAMÉRICA



EMPRESAS ESPAÑOLAS Y ECUADOR



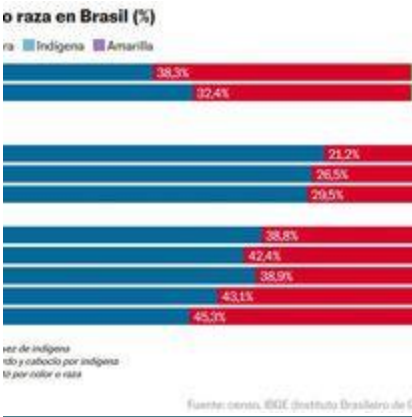
TERGIVERSAR LA REALIDAD



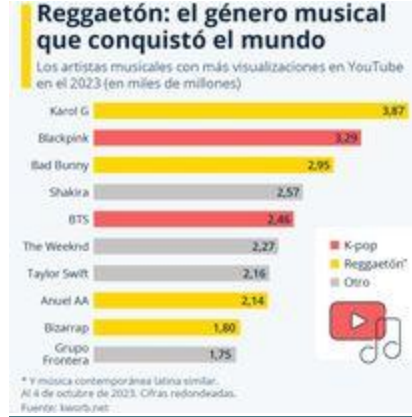
BI ANUAL LATINOAMÉRICA



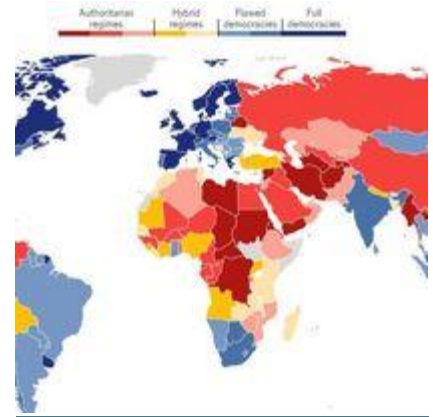
FRENAZO DEL PIB LATINOAMÉRICA



BRASIL: MÁS MESTIZO QUE BLANCO



EXPANSIÓN DEL REGGAETÓN



SITUACIÓN DE LA DEMOCRACIA EN AMÉRICA LATINA



CLAVES DEL "SHOCK" FISCAL MILEI



ARÉVALO: PRIORIDADES GUATEMALA



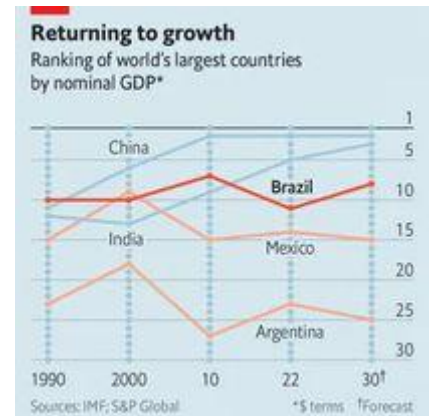
ECUADOR: CRIMEN ORGANIZADO



PRÓXIMAS ELECCIONES MÉXICO



VIAJE AL MUNDO MAYA DE PETÉN



RECUPERAR A BRASIL PESE A LULA



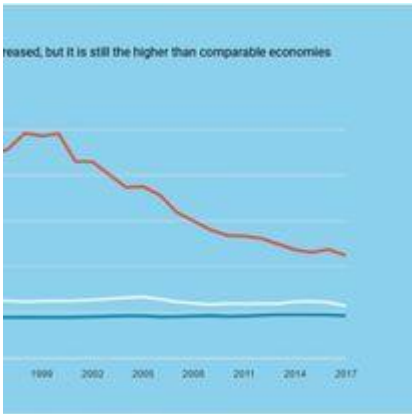
ENTREVISTA PRESIDENTE PARAGUAY



ENTREVISTA A GABRIEL BORIC



ESEQUIBO: VENEZUELA vs GUAYANA



DESIGUALDAD EN LATINOAMÉRICA ABR




INSEGURIDAD AGOBIA MEXICANOS



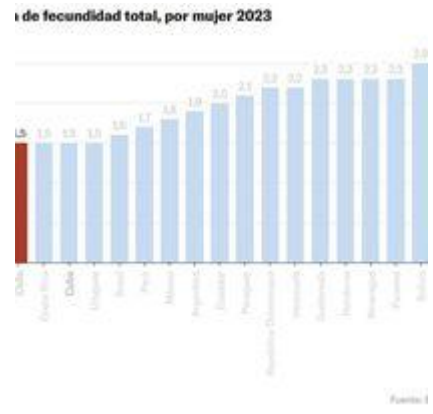
HONDURAS: EXPRESIDENTE JUZGADO



LAS EMPRESAS MULTILATINAS



DELINCUENCIA EN LATINOAMÉRICA



CHILE: NATALIDAD AMÉRICA LATINA



PRIMER TRIUNFO ECONÓMICO



ECUADOR: ASALTO EMBAJADA MÉXICO



100 DÍAS DE MILEI EN ARGENTINA



INVERSIÓN ESPAÑA LATINOAMÉRICA



MERCOSUR: NO A UE Y SÍ A CHINA



VENEZUELA: FARSA ELECTORAL



INTERVENCIÓN ESTATAL EMPRESAS MAY



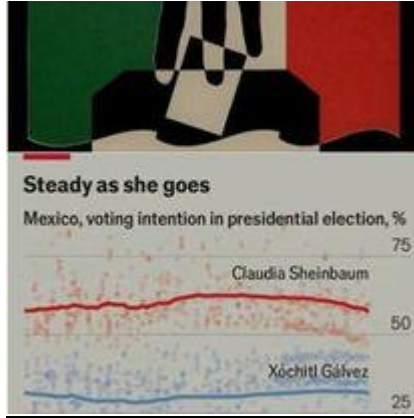
INNOVACIÓN EN LATINOAMÉRICA



HAÍTÍ: DIMITE PRIMER MINISTRO



LAS UNIVERSIDADES ARGENTINAS



PRESIDENCIALES EN MÉXICO



SITUACIÓN ECONÓMICA ARGENTINA



SEGURIDAD EN LATINOAMÉRICA



PROTESTAS CONTRA PETRO



LA AUTOMATIZACIÓN EN CHILE



ELECCIONES EN MÉXICO 2024



ÍNDICE PERCEPCIÓN CORRUPCIÓN



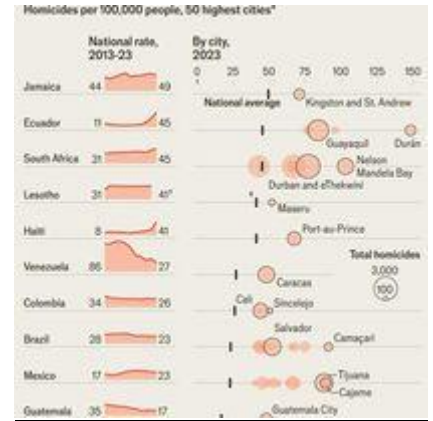
REELECCIÓN REPÚBLICA DOMINICANA



INUNDACIONES EN SUR DE BRASIL



RETIRADA EMBAJADORA ARGENTINA



LATINOAMÉRICA: CONTRA VIOLENCIA



Miss Universe

MISS NICARAGÜENSE SE EXILIA JUN



PLAN DE CLAUDIA SHEINBAUM



PROPUESTAS DE XÓCHITL GÁLVEZ



EDUCACIÓN EN LATINOAMÉRICA



MEXICANO Y BARRIO SALAMANCA



POR QUÉ GANÓ SHEINBAUM MÉXICO



VIOLENCIA LA STRA LATINOAMÉRICA



DEL MULTI AL PLURILATERALISMO



LATINOAMÉRICA EXPORTACIÓN CHINA 1

Exportaciones a China en 2023

(Cifras en US\$)

País	Exportaciones
Brazil	122.492.813.344
Chile	43.001.805.854
Perú	28.515.610.662
México	18.735.081.189
Ecuador	7.795.626.315
Argentina	6.800.803.296
Colombia	6.428.127.198
Costa Rica	2.917.875.818
Uruguay	2.347.821.838
Paraná	1.618.705.535
Bolivia	1.498.961.432
Venezuela	739.256.058
R. Dominicana	630.102.819
Cuba	358.430.905
Guatemala	327.875.874
El Salvador	188.789.072
Honduras	81.158.374
Paraguay	50.814.171
Nicaragua	28.430.338
Perú	7.740.030

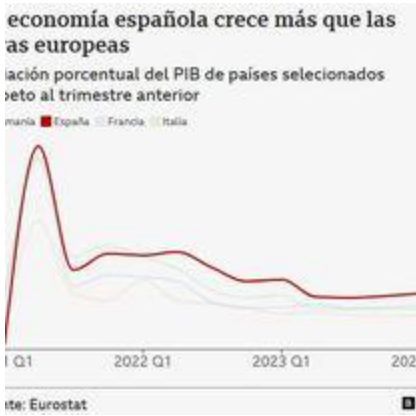
LATINOAMÉRICA EXPORTACIÓN CHINA 2



LATINOAMÉRICA EXPORTACIÓN CHINA 3



MADRID: LA "MIAMI DE EUROPA"



INMIGRANTES LATINOAMERICANOS JUL



PAÍSES EXPORTADORES DE CAFÉ



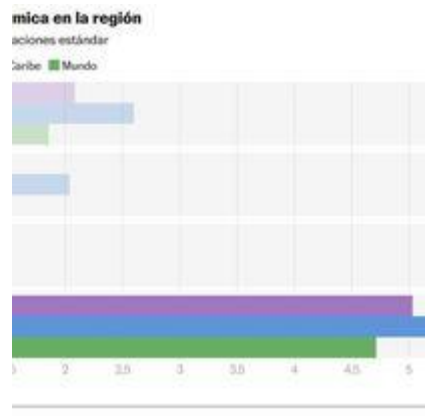
DESAPROBACIÓN DE PRESIDENTA



BARRIOS CAROS LATINOAMÉRICA



MAYOR MIGRACIÓN LATINOAMERICANA



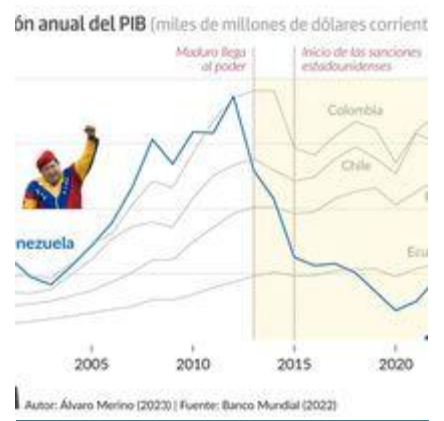
LATINOAMÉRICA Y LA VOLATILIDAD



CRISIS EN IZQUIERDA POR VENEZUELA



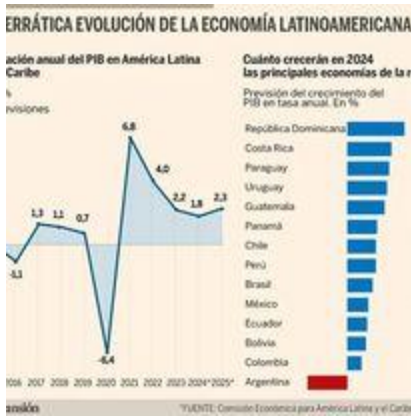
MADURO PERSIGUE OPOSITORES



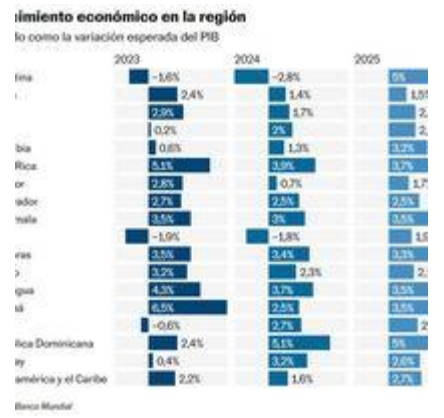
EVOLUCIÓN DEL PIB DE VENEZUELA



POBLACIÓN Y ECONOMÍA ARGENTINA



CRECIMIENTO BAJO AMÉRICA LATINA



EU AUSENTE EN AMÉRICA LATINA



ECONOMÍA EN EL SALVADOR SEP



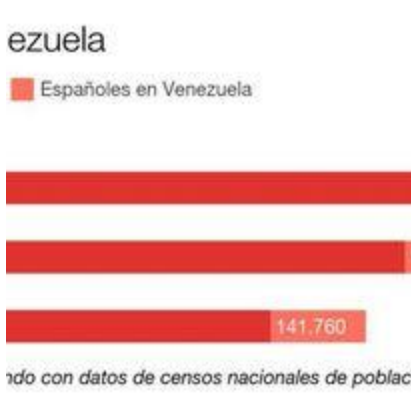
TSJ VENEZOLANO TRIUNFO MADURO



MÉXICO: INVERSIÓN EXTRANJERA



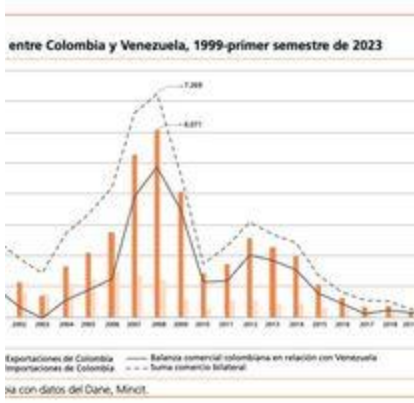
EL CHAVISMO SE ATRINCHERA



VENEZUELA Y ESPAÑA: ENTELAZAMIENTO



EDUCACIÓN SUSPENDE EN AMÉRICA LATINA



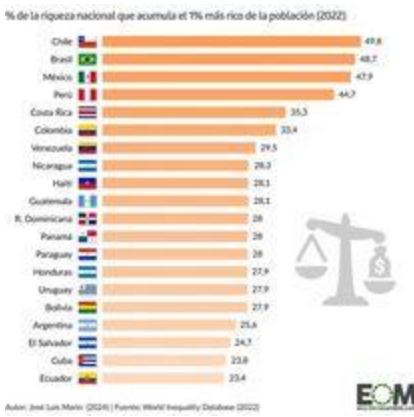
RELACIÓN ENTRE COLOMBIA Y VENEZUELA



CHILE: JÓVENES ASALTAN EN MANADA



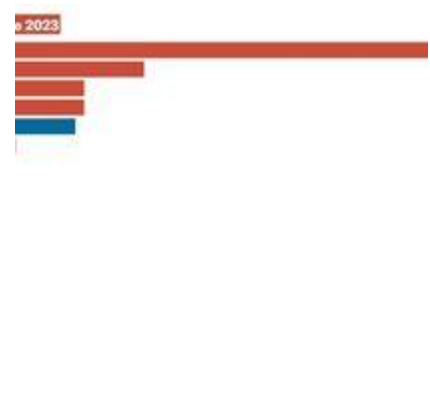
LATINOAMÉRICA: TRANSFORMAR CIUDADES



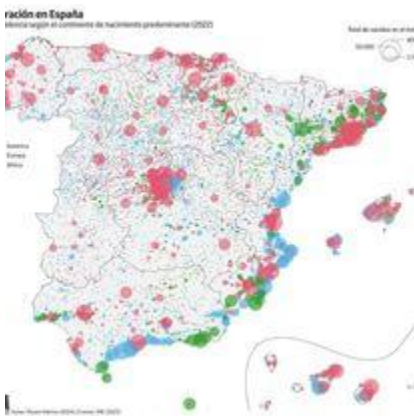
CONCENTRACIÓN RIQUEZA LATINOAMÉRICA



FUJIMORI DIVIDE A LOS PERUANOS



MUERTOS DEFENSORES DE LA TIERRA



INMIGRACIÓN SEGÚN SU ORIGEN



TRANSICIÓN ENERGÉTICA LATINOAMÉRICA
 OCT



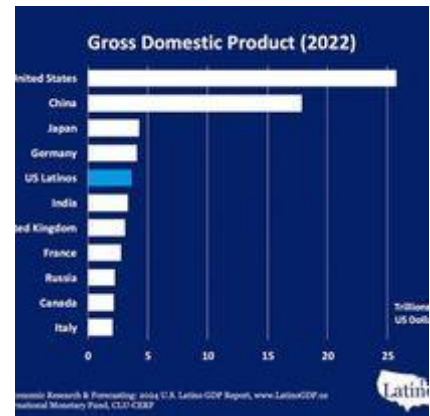
EL PIB DE ARGENTINA SE HUNDE



¿MADURO PERDERÁ EL PODER?



PETRO Y ECONOMÍA EN COLOMBIA



PODERÍO MIGRANTE LATINO EE.UU.

en dólares)



B Latino de 2024

EL PIB DE LOS LATINOS EN EE.UU.



A MADURO SE LE AGOTA EL TIEMPO



LA HORA DE CLAUDIA SHEINBAUM



ESPAÑA: TRES CRISIS DIPLOMÁTICAS



LA MEMORIA HISTÓRICA DE AMLO



EL VERDADERO DRAMA DE 1492



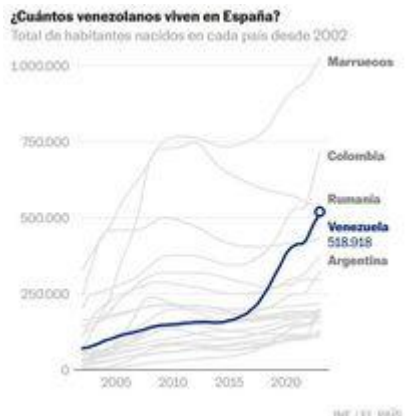
DESPUÉS DE ALBERTO FUJIMORI



PRIMERA GRAN DERROTA DE PETRO



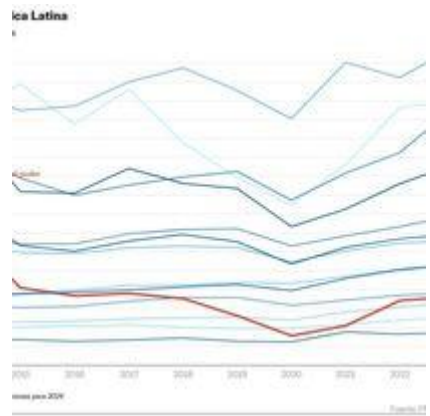
PETRO Y LOS PRESUPUESTOS



ÉXODO VENEZOLANO EN ESPAÑA

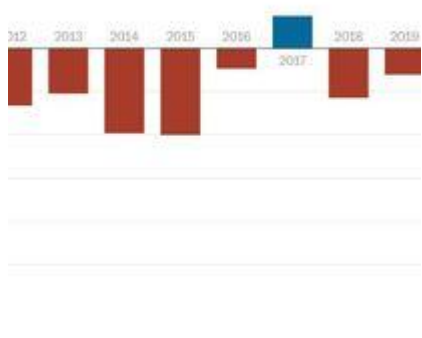


ÉXODO CUBANO A EE.UU.



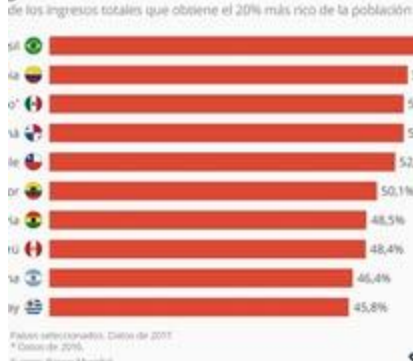
VENEZUELA: SITUACIÓN ECONÓMICA

Deficit público en México



RÉCORD DÉFICIT PÚBLICO MÉXICO

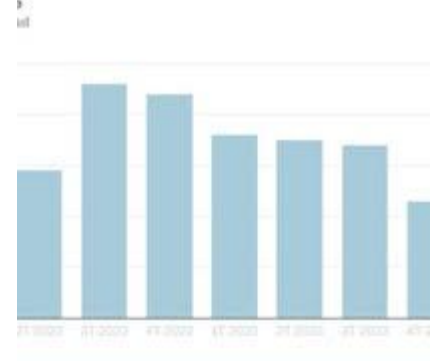
Desigualdad en América Latina



DESIGUALDAD EN AMÉRICA LATINA

NOV

México



CRECIMIENTO ECONÓMICO MÉXICO



TORTURA Y MUERTE VENEZUELA



URUGUAY: BAJAR LA INSEGURIDAD

LISTA DE LOS PAÍSES DONDE MÁS HABLAN ESPAÑOL

De acuerdo con el informe de David Fernández, catedrático de la Universidad de Alcalá, en España, esta es la lista:

México: 132 millones	Cuba: 11 millones
Estados Unidos: 57,4 millones	R. Dominicana: 11 millones
Colombia: 52,6 millones	Honduras: 10 millones
España: 48 millones	Paraguay: 7 millones
Argentina: 47 millones	Nicaragua: 7 millones
Venezuela: 34 millones	El Salvador: 6 millones
Perú: 34 millones	Costa Rica: 5 millones
Chile: 20 millones	Panamá: 4.5 millones
Ecuador: 17 millones	Uruguay: 3 millones
Guatemala: 17 millones	Puerto Rico: 3 millones
Bolivia: 12 millones	

RÁNKING HABLANTES DE ESPAÑOL



CHINA Y MEGAPUERTO EN PERÚ



¿SE EXTIENDE EL ESTILO BUKELE?



LATINOAMÉRICA E INSEGURIDAD DIC



DEPORTACIONES DE HAITIANOS



INFLUENCIA CHINA LATINOAMÉRICA



FALTA ELECTRICIDAD LATINOAMÉRICA



INVERSIÓN DE ESPAÑA EN PERÚ



SISTEMA ELÉCTRICO DE CUBA



PARO DE TRANSPORTISTAS PERÚ



ANUNCIA PROFUNDOS CAMBIOS



SUEÑO CRIPTO DE EL SALVADOR



POBLACIÓN URBANA DEL PLANETA

	2019	2020	2021	2022	2023
Venezuela	284.387	298.422	320.779	320.434	333.289
Colombia	390.983	394.276	392.941	396.886	383.714
Perú	350.590	375.376	388.028	392.289	393.684
Ecuador	136.309	133.031	128.803	128.525	128.780
República Dominicana	69.443	69.982	64.320	64.769	66.305
Argentina	60.805	54.638	48.045	42.620	42.806
Honduras	51.254	45.400	38.371	35.764	34.779
Paraguay	43.735	38.940	33.280	30.581	33.794
Bolivia	39.682	38.832	37.907	37.733	38.738
Cuba	38.722	35.076	31.448	29.305	29.705
México	33.985	21.053	18.336	18.909	17.117
Chile	15.882	14.361	12.906	12.484	12.632
Nicaragua	13.449	12.897	11.046	10.888	10.687
El Salvador	12.308	11.029	9.506	8.973	8.806
Uruguay	7.941	7.285	7.042	7.032	7.292

MADRID: MILLÓN LATINOAMERICANOS



MODELO MANO DURA LATINOAMÉRICA



MÉXICO: GOLPE COMERCIO CHINO



COLOMBIA EXPORTA MERCENARIOS

Datos aportados por LinkedIn de las publicaciones más visitadas sobre Latinoamérica en el año 2024. Añadimos las visualizaciones generales de las otras redes sociales.

LOS CHILENOS PONEN EN DUDA SU PIONERO SISTEMA DE PENSIONES

25 de enero de 2024.

18 reacciones y 30 comentarios.

5.679 impresiones.



TWITTER	191
FACEBOOK	42
LINKEDIN	5.679
INSTAGRAM	728
PINTEREST	33
TOTAL	6.673

Tamaño de la Empresa:

- Más de 10.001 empleados 14.2%
- De 1.001 a 5.000 empleados 13.6%
- De 51 a 200 empleados 9.4%
- De 11 a 50 empleados 8.6%
- Entre 1 y 10 empleados 8.2%

Sectores:

- Minería 14.0%
- Construcción 5.5%
- Servicios y consultoría de TI 4.7%
- Enseñanza superior 4.4%
- Fabricación de maquinaria industrial 4.2%

Ubicaciones:

- Área metropolitana de Santiago 35.8%
- Madrid y alrededores 4.1%
- Concepción 3.6%
- Área metropolitana de Valparaíso 2.8%
- Antofagasta 1.6%

LOS SALARIOS MÍNIMOS EN AMÉRICA LATINA PARA 2024

8 de enero de 2024.

64 reacciones y 13 comentarios.

28.152 impresiones.



TWITTER	213
FACEBOOK	124
LINKEDIN	28.152
INSTAGRAM	619
PINTEREST	664
TOTAL	29.772

Tamaño de la Empresa:

- De 1.001 a 5.000 empleados 11.8%
- Más de 10.001 empleados 10.3%
- De 51 a 200 empleados 8.3%
- De 201 a 500 empleados 7.7%
- De 11 a 50 empleados 6.8%

Sectores:

- Construcción 4.0%
- Servicios financieros 3.3%
- Servicios y consultoría de TI 3.2%
- Administración pública 3.1%
- Transporte terrestre en camión 2.7%

Ubicaciones:

- Área metropolitana de Bogotá D.C. 6.6%
- Buenos Aires y alrededores 6.2%
- Área metropolitana de Santiago 5.4%
- Madrid y alrededores 4.5%
- Área metropolitana de Lima 2.8%