

# E s t a d í s t i c a s

## Universitarias

### Estudiantes



Área de Análisis  
Departamento de Estudios e Imagen Corporativa  
Universidad Complutense de Madrid

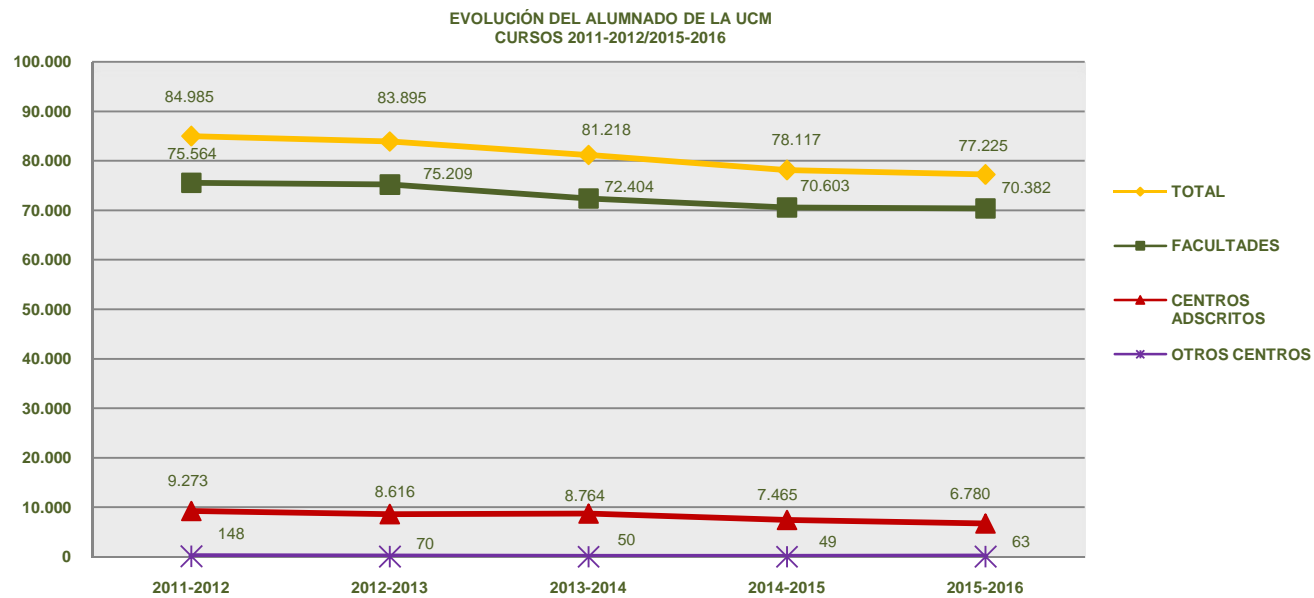
## ESTUDIANTES 2015-2016

- Evolución del Alumnado. Cursos 2011-12/2015-16
- Alumnado por Tipo de Centro y Sexo
- Alumnado por Tipo de Centro, Curso y Sexo
- Nuevo Alumnado de Grado y Titulaciones a Extinguir por Tipo de Centro, Curso y Sexo
- Alumnado de Grado y Titulaciones a Extinguir por Tipo de Centro, Edad y Sexo
- Alumnado de Grado y Titulaciones a Extinguir con Asignaturas Pendientes por Tipo de Centro, Curso y Sexo
- Alumnado de Grado y Titulaciones a Extinguir Repetidor de Curso por Tipo de Centro, Curso y Sexo
- Alumnado de Grado y Titulaciones a Extinguir por Forma de Ingreso en Primero, Tipo de Centro y Sexo
- Alumnado de Grado y Titulaciones a Extinguir de Facultades por Centro, Curso y Sexo
- Alumnado de Grado y Titulaciones a Extinguir de Facultades por Centro, Estudio, Curso y Sexo
- Alumnado de Grado y Titulaciones a Extinguir de Facultades por Ramas de Conocimiento, Curso y Sexo
- Alumnado de Grado y Titulaciones a Extinguir de Facultades por Ramas de Conocimiento, Estudio, Curso y Sexo
- Alumnado de Grado y Titulaciones a Extinguir de Centros Adscritos por Centro, Curso y Sexo
- Alumnado de Grado y Titulaciones a Extinguir de Centros Adscritos por Centro, Estudio, Curso y Sexo
- Alumnado de Doctorado por Tipo de Centro, Centro y Sexo
- Alumnado de Máster Universitario por Tipo de Centro, Centro y Sexo
- Alumnado Extranjero por Tipo de Estudio, Tipo Centro, Nacionalidad y Sexo
- Otro Alumnado por Tipo de Centro y Sexo
- Alumnado de Grado y Titulaciones a Extinguir que finalizó Estudios por Tipo de Centro y Sexo
- Alumnado de Grado y Titulaciones a Extinguir de Facultades que finalizó Estudios por Centro, Estudio y Sexo
- Alumnado de Grado y Titulaciones a Extinguir de Centros Adscritos que finalizó Estudios por Centro, Estudio y Sexo
- Alumnado de Doctorado que ha superado la Tesis por Tipo de Centro y Sexo
- Alumnado de Doctorado que ha superado la Tesis por Tipo de Centro, Centro y Sexo
- Alumnado de Máster Universitario titulado por Tipo de Centro y Sexo
- Alumnado de Máster Universitario titulado por Tipo de Centro, Centro y Sexo
- Alumnado Presentado y Aprobado en las Pruebas de Acceso a la Universidad por Convocatoria y Sexo
- Alumnado Presentado y Aprobado en las Pruebas de Acceso a la Universidad para Mayores de 25, de 40 y de 45 Años

EVOLUCIÓN DEL ALUMNADO DE LA UCM POR TIPO DE CENTRO. CURSOS 2011-2012/2015-2016					
VALORES ABSOLUTOS					
TIPO DE CENTRO	CURSO				
	2011-2012	2012-2013	2013-2014	2014-2015	2015-2016
FACULTADES	67.748	75.209	72.404	70.603	70.382
ESCUELAS UNIVERSITARIAS <sup>(1)</sup>	7.816	-	-	-	-
CENTROS ADSCRITOS	9.273	8.616	8.764	7.465	6.780
OTROS CENTROS <sup>(2)</sup>	148	70	50	49	63
<b>TOTAL</b>	<b>84.985</b>	<b>83.895</b>	<b>81.218</b>	<b>78.117</b>	<b>77.225</b>

(1) Las Escuelas Universitarias pasan a ser Facultades en el Curso 2012-2013. En el gráfico aparecen sumadas a las Facultades en el Curso 2011-2012

(2) Se imparte Doctorado y Máster Universitario



EVOLUCIÓN DEL ALUMNADO DE LA UCM POR TIPO DE CENTRO. CURSOS 2011-2012/2015-2016					
NÚMEROS ÍNDICE					
TIPO DE CENTRO	CURSO				
	2011-2012	2012-2013	2013-2014	2014-2015	2015-2016
FACULTADES <sup>(1)</sup>	100	100	96	93	93
CENTROS ADSCRITOS	100	93	95	81	73
OTROS CENTROS	100	47	34	33	43
<b>TOTAL</b>	<b>100</b>	<b>99</b>	<b>96</b>	<b>92</b>	<b>91</b>

ÍNDICE BASE 2011/2012

(1) Los números índice se calculan sobre la suma de Facultades y Escuelas para que exista coherencia con los datos del último año

ALUMNADO DE LA UCM POR TIPO DE CENTRO Y SEXO. CURSO 2015-2016				
TIPO DE CENTRO	TOTAL	MUJERES		DISTRIBUCIÓN PORCENTUAL
		V.A	%	%
FACULTADES	70.382	42.776	60,8	91,1
CENTROS ADSCRITOS	6.780	4.124	60,8	8,8
OTROS CENTROS <sup>(1)</sup>	63	37	58,7	0,1
<b>TOTAL</b>	<b>77.225</b>	<b>46.937</b>	<b>60,8</b>	<b>100,0</b>

(1) Se imparte Doctorado y Máster Universitario

ALUMNADO DE LA UCM POR TIPO DE CENTRO, CURSO Y SEXO. CURSO 2015-2016

VALORES ABSOLUTOS

TIPO DE CENTRO	TOTAL		PRIMERO		SEGUNDO		TERCERO		CUARTO		QUINTO		SEXTO		DOCTORADO		MÁSTER UNIV.	
	T	M	T	M	T	M	T	M	T	M	T	M	T	M	T	M	T	M
FACULTADES	70.382	42.776	12.761	7.716	11.717	7.096	11.464	7.171	16.337	10.065	3.098	1.960	727	476	7.704	4.297	6.574	3.995
CENTROS ADSCRITOS	6.780	4.124	1.318	797	1.182	731	1.599	1.020	2.010	1.261	124	56	88	41	-	-	459	218
OTROS CENTROS	63	37	-	-	-	-	-	-	-	-	-	-	-	-	9	5	54	32
<b>TOTAL</b>	<b>77.225</b>	<b>46.937</b>	<b>14.079</b>	<b>8.513</b>	<b>12.899</b>	<b>7.827</b>	<b>13.063</b>	<b>8.191</b>	<b>18.347</b>	<b>11.326</b>	<b>3.222</b>	<b>2.016</b>	<b>815</b>	<b>517</b>	<b>7.713</b>	<b>4.302</b>	<b>7.087</b>	<b>4.245</b>

ALUMNADO DE LA UCM POR TIPO DE CENTRO Y SEXO. 2015-2016



ALUMNADO DE LA UCM POR TIPO DE CENTRO, CURSO Y SEXO. CURSO 2015-2016

DISTRIBUCIÓN PORCENTUAL POR SEXO

TIPO DE CENTRO	TOTAL		PRIMERO		SEGUNDO		TERCERO		CUARTO		QUINTO		SEXTO		DOCTORADO		MÁSTER UNIV.	
	T	M	T	M	T	M	T	M	T	M	T	M	T	M	T	M	T	M
FACULTADES	100,0	60,8	100,0	60,5	100,0	60,6	100,0	62,6	100,0	61,6	100,0	63,3	100,0	65,5	100,0	55,8	100,0	60,8
CENTROS ADSCRITOS	100,0	60,8	100,0	60,5	100,0	61,8	100,0	63,8	100,0	62,7	100,0	45,2	100,0	46,6	-	-	100,0	47,5
OTROS CENTROS	100,0	58,7	-	-	-	-	-	-	-	-	-	-	-	-	100,0	55,6	100,0	59,3
<b>TOTAL</b>	<b>100,0</b>	<b>60,8</b>	<b>100,0</b>	<b>60,5</b>	<b>100,0</b>	<b>60,7</b>	<b>100,0</b>	<b>62,7</b>	<b>100,0</b>	<b>61,7</b>	<b>100,0</b>	<b>62,6</b>	<b>100,0</b>	<b>63,4</b>	<b>100,0</b>	<b>55,8</b>	<b>100,0</b>	<b>59,9</b>

NUEVO ALUMNADO DE GRADO Y TITULACIONES A EXTINGUIR (LICENCIATURAS Y DIPLOMATURAS) DE LA UCM POR TIPO DE CENTRO, CURSO Y SEXO. CURSO 2015-2016														
VALORES ABSOLUTOS														
TIPO DE CENTRO	TOTAL		PRIMERO		SEGUNDO		TERCERO		CUARTO		QUINTO		SEXTO	
	T	M	T	M	T	M	T	M	T	M	T	M	T	M
FACULTADES	13.501	8.195	12.304	7.503	523	294	257	141	371	229	32	21	14	7
CENTROS ADSCRITOS	1.405	868	1.285	781	88	66	18	11	14	10	-	-	-	-
<b>TOTAL</b>	<b>14.906</b>	<b>9.063</b>	<b>13.589</b>	<b>8.284</b>	<b>611</b>	<b>360</b>	<b>275</b>	<b>152</b>	<b>385</b>	<b>239</b>	<b>32</b>	<b>21</b>	<b>14</b>	<b>7</b>

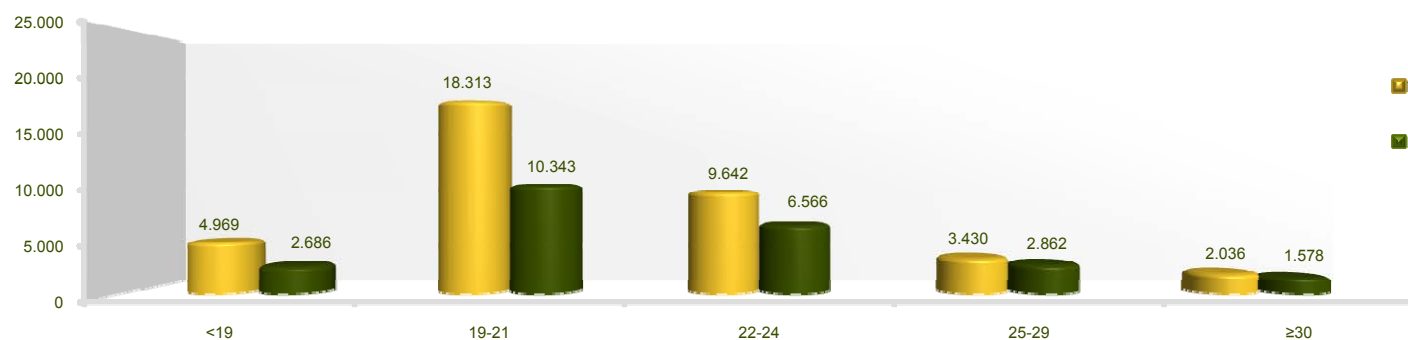
NUEVO ALUMNADO DE GRADO Y TITULACIONES A EXTINGUIR (LICENCIATURAS Y DIPLOMATURAS) DE LA UCM POR TIPO DE CENTRO, CURSO Y SEXO. CURSO 2015-2016														
DISTRIBUCIÓN PORCENTUAL POR SEXO														
TIPO DE CENTRO	TOTAL		PRIMERO		SEGUNDO		TERCERO		CUARTO		QUINTO		SEXTO	
	T	M	T	M	T	M	T	M	T	M	T	M	T	M
FACULTADES	100,0	60,7	100,0	61,0	100,0	56,2	100,0	54,9	100,0	61,7	100,0	65,6	100,0	50,0
CENTROS ADSCRITOS	100,0	61,8	100,0	60,8	100,0	75,0	100,0	61,1	100,0	71,4	-	-	-	-
<b>TOTAL</b>	<b>100,0</b>	<b>60,8</b>	<b>100,0</b>	<b>61,0</b>	<b>100,0</b>	<b>58,9</b>	<b>100,0</b>	<b>55,3</b>	<b>100,0</b>	<b>62,1</b>	<b>100,0</b>	<b>65,6</b>	<b>100,0</b>	<b>50,0</b>

ALUMNADO DE GRADO Y TITULACIONES A EXTINGUIR (LICENCIATURAS Y DIPLOMATURAS) DE LA UCM POR TIPO DE CENTRO, EDAD Y SEXO. CURSO 2015-2016

VALORES ABSOLUTOS

TIPO DE CENTRO	TOTAL		<19		19-21		22-24		25-29		≥30	
	T	M	T	M	T	M	T	M	T	M	T	M
FACULTADES	56.104	34.484	6.894	4.499	25.438	16.260	14.566	8.691	5.777	3.123	3.429	1.911
CENTROS ADSCRITOS	6.321	3.906	761	470	3.218	2.053	1.642	951	515	307	185	125
<b>TOTAL</b>	<b>62.425</b>	<b>38.390</b>	<b>7.655</b>	<b>4.969</b>	<b>28.656</b>	<b>18.313</b>	<b>16.208</b>	<b>9.642</b>	<b>6.292</b>	<b>3.430</b>	<b>3.614</b>	<b>2.036</b>

ALUMNADO DE GRADO Y TITULACIONES A EXTINGUIR DE LA UCM POR EDAD Y SEXO. 2015-2016



ALUMNADO DE GRADO Y TITULACIONES A EXTINGUIR (LICENCIATURAS Y DIPLOMATURAS) DE LA UCM POR TIPO DE CENTRO, EDAD Y SEXO. CURSO 2015-2016

DISTRIBUCIÓN PORCENTUAL POR SEXO

TIPO DE CENTRO	TOTAL		<19		19-21		22-24		25-29		≥30	
	T	M	T	M	T	M	T	M	T	M	T	M
FACULTADES	100,0	61,5	100,0	65,3	100,0	63,9	100,0	59,7	100,0	54,1	100,0	55,7
CENTROS ADSCRITOS	100,0	61,8	100,0	61,8	100,0	63,8	100,0	57,9	100,0	59,6	100,0	67,6
<b>TOTAL</b>	<b>100,0</b>	<b>61,5</b>	<b>100,0</b>	<b>64,9</b>	<b>100,0</b>	<b>63,9</b>	<b>100,0</b>	<b>59,5</b>	<b>100,0</b>	<b>54,5</b>	<b>100,0</b>	<b>56,3</b>



ALUMNADO DE GRADO Y TITULACIONES A EXTINGUIR (LICENCIATURAS Y DIPLOMATURAS) DE LA UCM CON ASIGNATURAS PENDIENTES POR TIPO DE CENTRO, CURSO Y SEXO. CURSO 2015-2016*														
VALORES ABSOLUTOS														
TIPO DE CENTRO	TOTAL		PRIMERO		SEGUNDO		TERCERO		CUARTO		QUINTO		SEXTO	
	T	M	T	M	T	M	T	M	T	M	T	M	T	M
FACULTADES	17.583	10.075	17	8	4.242	2.396	5.021	2.921	7.151	4.043	970	591	182	116
CENTROS ADSCRITOS	1.649	824	1	1	415	200	552	273	635	338	30	9	16	3
<b>TOTAL</b>	<b>19.232</b>	<b>10.899</b>	<b>18</b>	<b>9</b>	<b>4.657</b>	<b>2.596</b>	<b>5.573</b>	<b>3.194</b>	<b>7.786</b>	<b>4.381</b>	<b>1.000</b>	<b>600</b>	<b>198</b>	<b>119</b>

ALUMNADO DE GRADO Y TITULACIONES A EXTINGUIR (LICENCIATURAS Y DIPLOMATURAS) DE LA UCM CON ASIGNATURAS PENDIENTES POR TIPO DE CENTRO, CURSO Y SEXO. CURSO 2015-2016*														
VALORES PORCENTUALES (SOBRE EL TOTAL DE ESTUDIANTES MATRICULADOS)														
TIPO DE CENTRO	TOTAL		PRIMERO		SEGUNDO		TERCERO		CUARTO		QUINTO		SEXTO	
	T	M	T	M	T	M	T	M	T	M	T	M	T	M
FACULTADES	31,3	29,2	0,1	0,1	36,2	33,8	43,8	40,7	43,8	40,2	31,3	30,2	25,0	24,4
CENTROS ADSCRITOS	26,1	21,1	0,1	0,1	35,1	27,4	34,5	26,8	31,6	26,8	24,2	16,1	18,2	7,3
<b>TOTAL</b>	<b>30,8</b>	<b>28,4</b>	<b>0,1</b>	<b>0,1</b>	<b>36,1</b>	<b>33,2</b>	<b>42,7</b>	<b>39,0</b>	<b>42,4</b>	<b>38,7</b>	<b>31,0</b>	<b>29,8</b>	<b>24,3</b>	<b>23,0</b>

\*Alumnos con asignaturas pendientes: estos alumnos aparecen en el curso superior en el que se han matriculado

ALUMNADO DE GRADO Y TITULACIONES A EXTINGUIR (LICENCIATURAS Y DIPLOMATURAS) DE LA UCM REPETIDOR DE CURSO POR TIPO DE CENTRO, CURSO Y SEXO. CURSO 2015-2016*														
VALORES ABSOLUTOS														
TIPO DE CENTRO	TOTAL		PRIMERO		SEGUNDO		TERCERO		CUARTO		QUINTO		SEXTO	
	T	M	T	M	T	M	T	M	T	M	T	M	T	M
FACULTADES	4.035	2.220	372	161	546	279	548	299	1.525	884	1.015	581	29	16
CENTROS ADSCRITOS	317	154	27	13	41	18	19	9	185	91	45	23	-	-
<b>TOTAL</b>	<b>4.352</b>	<b>2.374</b>	<b>399</b>	<b>174</b>	<b>587</b>	<b>297</b>	<b>567</b>	<b>308</b>	<b>1.710</b>	<b>975</b>	<b>1.060</b>	<b>604</b>	<b>29</b>	<b>16</b>

ALUMNADO DE GRADO Y TITULACIONES A EXTINGUIR (LICENCIATURAS Y DIPLOMATURAS) DE LA UCM REPETIDOR DE CURSO POR TIPO DE CENTRO, CURSO Y SEXO. CURSO 2015-2016*														
VALORES PORCENTUALES (SOBRE EL TOTAL DE ESTUDIANTES MATRICULADOS)														
TIPO DE CENTRO	TOTAL		PRIMERO		SEGUNDO		TERCERO		CUARTO		QUINTO		SEXTO	
	T	M	T	M	T	M	T	M	T	M	T	M	T	M
FACULTADES	7,2	6,4	2,9	2,1	4,7	3,9	4,8	4,2	9,3	8,8	32,8	29,6	4,0	3,4
CENTROS ADSCRITOS	5,0	3,9	2,0	1,6	3,5	2,5	1,2	0,9	9,2	7,2	36,3	41,1	-	-
<b>TOTAL</b>	<b>7,0</b>	<b>6,2</b>	<b>2,8</b>	<b>2,0</b>	<b>4,6</b>	<b>3,8</b>	<b>4,3</b>	<b>3,8</b>	<b>9,3</b>	<b>8,6</b>	<b>32,9</b>	<b>30,0</b>	<b>3,6</b>	<b>3,1</b>

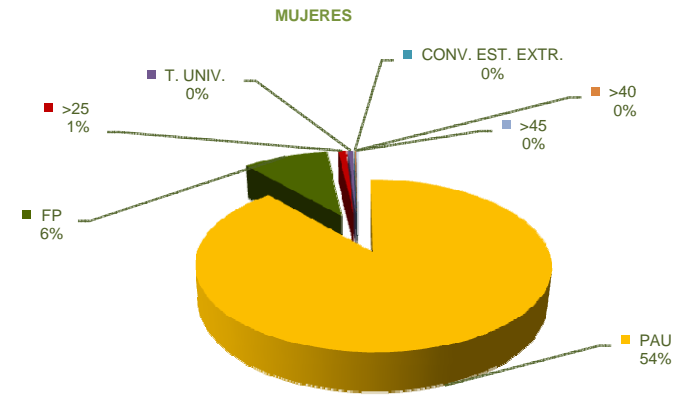
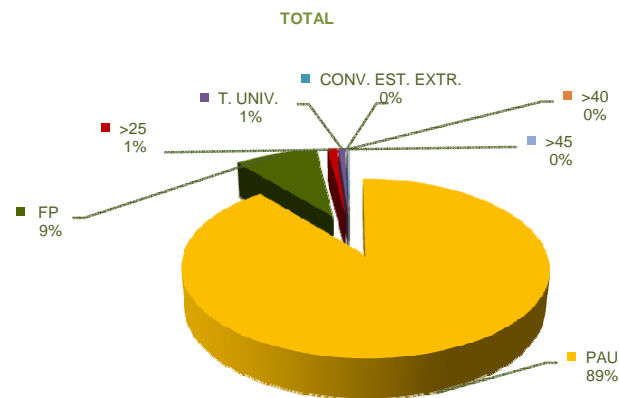
\*Alumno repetidor: es aquel que no promociona

ALUMNADO DE GRADO Y TITULACIONES A EXTINGUIR (LICENCIATURAS Y DIPLOMATURAS) DE LA UCM POR FORMA DE INGRESO EN PRIMERO, TIPO DE CENTRO Y SEXO. CURSO 2015-2016

VALORES ABSOLUTOS

TIPO DE CENTRO	TOTAL		PAU		FP		>25		>40		>45		T. UNIVERSITARIO		CONV. EST. EXTR.	
	T	M	T	M	T	M	T	M	T	M	T	M	T	M	T	M
FACULTADES	12.304	7.503	10.903	6.613	1.133	742	136	71	16	11	17	9	90	52	9	5
CENTROS ADSCRITOS	1.285	781	1.213	736	67	42	4	2	-	-	-	-	1	1	-	-
<b>TOTAL</b>	<b>13.589</b>	<b>8.284</b>	<b>12.116</b>	<b>7.349</b>	<b>1.200</b>	<b>784</b>	<b>140</b>	<b>73</b>	<b>16</b>	<b>11</b>	<b>17</b>	<b>9</b>	<b>91</b>	<b>53</b>	<b>9</b>	<b>5</b>

ALUMNADO DE GRADO Y TITULACIONES A EXTINGUIR DE LA UCM POR FORMA DE INGRESO EN PRIMERO. 2015-2016



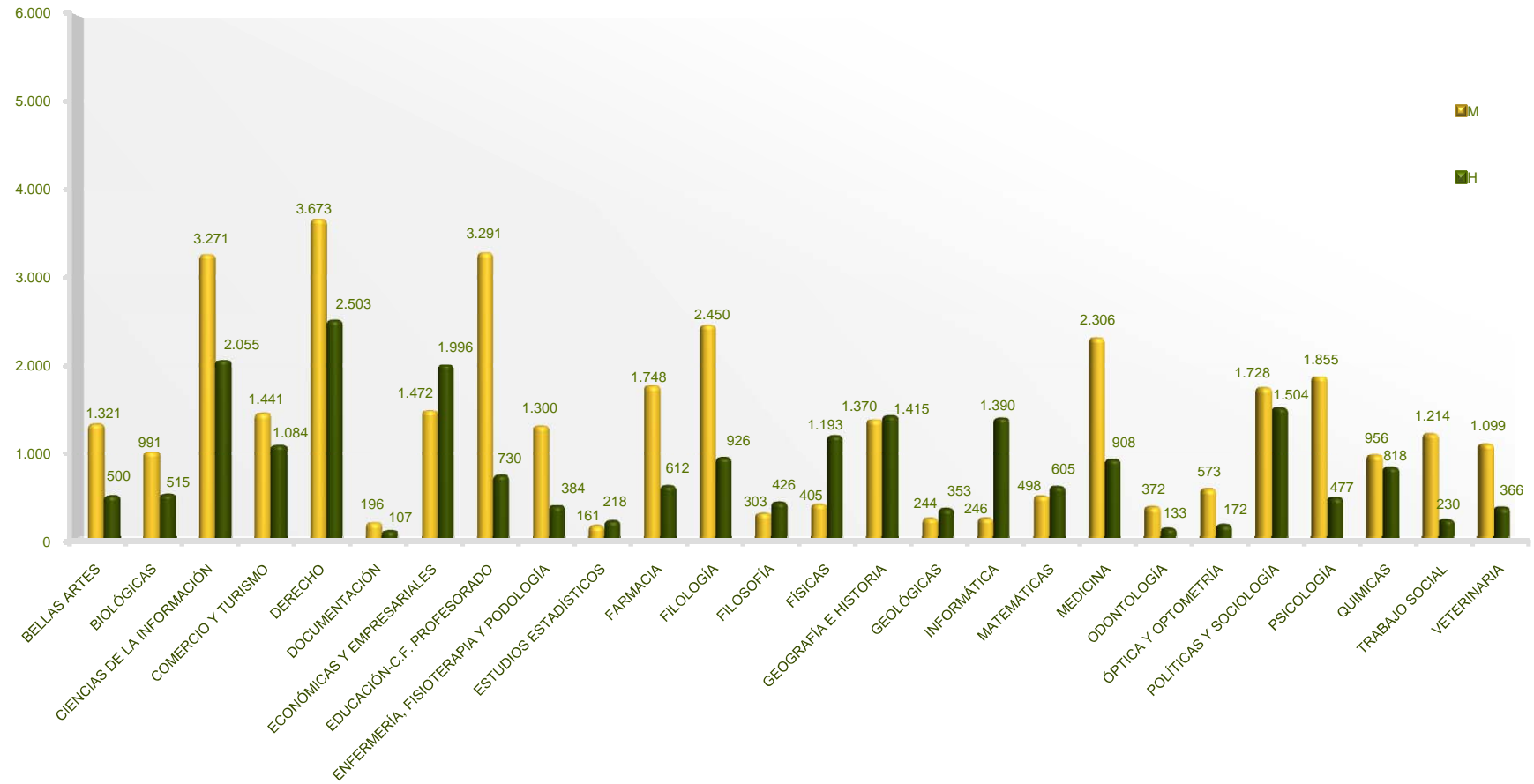
ALUMNADO DE GRADO Y TITULACIONES A EXTINGUIR (LICENCIATURAS Y DIPLOMATURAS) DE LA UCM POR FORMA DE INGRESO EN PRIMERO, TIPO DE CENTRO Y SEXO. CURSO 2015-2016

DISTRIBUCIÓN PORCENTUAL POR SEXO

TIPO DE CENTRO	TOTAL		PAU		FP		>25		>40		>45		T. UNIVERSITARIO		CONV. EST. EXTR.	
	T	M	T	M	T	M	T	M	T	M	T	M	T	M	T	M
FACULTADES	100,0	61,0	100,0	60,7	100,0	65,5	100,0	52,2	100,0	68,8	100,0	52,9	100,0	57,8	100,0	55,6
CENTROS ADSCRITOS	100,0	60,8	100,0	60,7	100,0	62,7	100,0	50,0	-	-	-	-	100,0	100,0	-	-
<b>TOTAL</b>	<b>100,0</b>	<b>61,0</b>	<b>100,0</b>	<b>60,7</b>	<b>100,0</b>	<b>65,3</b>	<b>100,0</b>	<b>52,1</b>	<b>100,0</b>	<b>68,8</b>	<b>100,0</b>	<b>52,9</b>	<b>100,0</b>	<b>58,2</b>	<b>100,0</b>	<b>55,6</b>

ALUMNADO DE GRADO Y TITULACIONES A EXTINGUIR (LICENCIATURAS Y DIPLOMATURAS) DE FACULTADES DE LA UCM POR CENTRO, CURSO Y SEXO. CURSO 2015-2016															
VALORES ABSOLUTOS															
CENTRO	TOTAL		PRIMERO		SEGUNDO		TERCERO		CUARTO		QUINTO		SEXTO		
	T	M	T	M	T	M	T	M	T	M	T	M	T	M	
BELLAS ARTES	1.821	1.321	408	309	415	301	431	319	554	383	13	9	-	-	
BIOLÓGICAS	1.506	991	352	229	331	216	339	218	472	318	12	10	-	-	
CIENCIAS DE LA INFORMACIÓN	5.326	3.271	1.296	814	1.140	708	934	594	1.664	1.001	292	154	-	-	
COMERCIO Y TURISMO	2.525	1.441	529	293	499	291	521	320	976	537	-	-	-	-	
DERECHO	6.176	3.673	1.218	742	1.181	701	1.422	836	1.456	890	736	403	163	101	
DOCUMENTACIÓN	303	196	85	50	35	28	55	32	128	86	-	-	-	-	
ECONÓMICAS Y EMPRESARIALES	3.468	1.472	770	318	739	312	668	265	1.193	530	98	47	-	-	
EDUCACIÓN-C.F. PROFESORADO	4.021	3.291	920	751	734	603	962	800	1.391	1.126	14	11	-	-	
ENFERMERÍA, FISIOTERAPIA Y PODOLOGÍA	1.684	1.300	452	362	407	320	358	275	467	343	-	-	-	-	
ESTUDIOS ESTADÍSTICOS	379	161	123	45	92	38	49	18	115	60	-	-	-	-	
FARMACIA	2.360	1.748	413	302	432	327	424	311	399	291	692	517	-	-	
FILOLOGÍA	3.376	2.450	960	660	764	562	637	479	965	713	50	36	-	-	
FILOSOFÍA	729	303	168	66	171	66	149	64	212	95	29	12	-	-	
FÍSICAS	1.598	405	390	96	422	100	343	83	394	118	49	8	-	-	
GEOGRAFÍA E HISTORIA	2.785	1.370	689	322	615	288	550	273	843	438	88	49	-	-	
GEOLÓGICAS	597	244	145	61	118	43	120	47	208	89	6	4	-	-	
INFORMÁTICA	1.636	246	456	65	344	49	292	46	489	74	55	12	-	-	
MATEMÁTICAS	1.103	498	249	100	300	134	207	95	333	162	14	7	-	-	
MEDICINA	3.214	2.306	502	380	523	381	570	394	663	493	396	284	560	374	
ODONTOLOGÍA	505	372	114	85	96	71	98	73	96	73	101	70	-	-	
ÓPTICA Y OPTOMETRÍA	745	573	223	161	161	133	148	117	213	162	-	-	-	-	
POLÍTICAS Y SOCIOLOGÍA	3.232	1.728	771	399	686	344	618	345	1.050	582	103	57	4	1	
PSICOLOGÍA	2.332	1.855	538	421	486	380	483	382	780	634	45	38	-	-	
QUÍMICAS	1.774	956	394	216	403	201	376	216	576	307	25	16	-	-	
TRABAJO SOCIAL	1.444	1.214	323	264	336	287	399	336	386	327	-	-	-	-	
VETERINARIA	1.465	1.099	273	205	287	212	311	233	314	233	280	216	-	-	
<b>TOTAL</b>	<b>56.104</b>	<b>34.484</b>	<b>12.761</b>	<b>7.716</b>	<b>11.717</b>	<b>7.096</b>	<b>11.464</b>	<b>7.171</b>	<b>16.337</b>	<b>10.065</b>	<b>3.098</b>	<b>1.960</b>	<b>727</b>	<b>476</b>	

ALUMNADO DE GRADO Y TITULACIONES A EXTINGUIR DE FACULTADES DE LA UCM POR CENTRO Y SEXO. 2015-2016





ALUMNADO DE GRADO Y TITULACIONES A EXTINGUIR (LICENCIATURAS Y DIPLOMATURAS) DE FACULTADES DE LA UCM POR CENTRO, ESTUDIO, CURSO Y SEXO. CURSO 2015-2016														
VALORES ABSOLUTOS														
CENTRO Y ESTUDIO	TOTAL		PRIMERO		SEGUNDO		TERCERO		CUARTO		QUINTO		SEXTO	
	T	M	T	M	T	M	T	M	T	M	T	M	T	M
<b>BELLAS ARTES</b>	<b>1.821</b>	<b>1.321</b>	<b>408</b>	<b>309</b>	<b>415</b>	<b>301</b>	<b>431</b>	<b>319</b>	<b>554</b>	<b>383</b>	<b>13</b>	<b>9</b>	-	-
GRADO EN BELLAS ARTES	1.122	770	262	186	243	170	279	196	338	218	-	-	-	-
GRADO EN CONSERVACIÓN Y RESTAURACIÓN DEL PATRIMONIO CULTURAL	217	194	58	50	52	45	50	45	57	54	-	-	-	-
GRADO EN DISEÑO	466	345	88	73	120	86	102	78	156	108	-	-	-	-
BELLAS ARTES	16	12	-	-	-	-	-	-	3	3	13	9	-	-
<b>BIOLÓGICAS</b>	<b>1.506</b>	<b>991</b>	<b>352</b>	<b>229</b>	<b>331</b>	<b>216</b>	<b>339</b>	<b>218</b>	<b>472</b>	<b>318</b>	<b>12</b>	<b>10</b>	-	-
GRADO EN BIOLOGÍA	1.488	978	352	229	331	216	339	218	466	315	-	-	-	-
BIOLOGÍA	18	13	-	-	-	-	-	-	6	3	12	10	-	-
<b>CIENCIAS DE LA INFORMACIÓN</b>	<b>5.326</b>	<b>3.271</b>	<b>1.296</b>	<b>814</b>	<b>1.140</b>	<b>708</b>	<b>934</b>	<b>594</b>	<b>1.664</b>	<b>1.001</b>	<b>292</b>	<b>154</b>	-	-
GRADO EN COMUNICACIÓN AUDIOVISUAL	1.038	592	279	158	246	142	192	116	321	176	-	-	-	-
GRADO EN PERIODISMO	2.822	1.704	738	461	638	384	544	328	902	531	-	-	-	-
GRADO EN PUBLICIDAD Y RELACIONES PÚBLICAS	1.040	751	278	195	255	182	197	149	310	225	-	-	-	-
COMUNICACIÓN AUDIOVISUAL	63	31	1	-	-	-	-	-	22	9	40	22	-	-
IMAGEN (PLAN ANTIGUO)	1	-	-	-	-	-	-	-	-	-	1	-	-	-
PERIODISMO	277	139	-	-	1	-	-	-	80	43	196	96	-	-
PUBLICIDAD Y RELACIONES PÚBLICAS	85	54	-	-	-	-	1	1	29	17	55	36	-	-
<b>COMERCIO Y TURISMO</b>	<b>2.525</b>	<b>1.441</b>	<b>529</b>	<b>293</b>	<b>499</b>	<b>291</b>	<b>521</b>	<b>320</b>	<b>976</b>	<b>537</b>	-	-	-	-
GRADO EN COMERCIO	1.501	743	258	117	294	149	300	169	649	308	-	-	-	-
GRADO EN TURISMO	1.021	696	271	176	205	142	218	149	327	229	-	-	-	-
CIENCIAS EMPRESARIALES	2	1	-	-	-	-	2	1	-	-	-	-	-	-
ESTUDIOS EMPRESARIALES (PLAN ANTIGUO)	1	1	-	-	-	-	1	1	-	-	-	-	-	-

ALUMNADO DE GRADO Y TITULACIONES A EXTINGUIR (LICENCIATURAS Y DIPLOMATURAS) DE FACULTADES DE LA UCM POR CENTRO, ESTUDIO, CURSO Y SEXO. CURSO 2015-2016 (continuación)														
VALORES ABSOLUTOS														
CENTRO Y ESTUDIO	TOTAL		PRIMERO		SEGUNDO		TERCERO		CUARTO		QUINTO		SEXTO	
	T	M	T	M	T	M	T	M	T	M	T	M	T	M
<b>DERECHO</b>	<b>6.176</b>	<b>3.673</b>	<b>1.218</b>	<b>742</b>	<b>1.181</b>	<b>701</b>	<b>1.422</b>	<b>836</b>	<b>1.456</b>	<b>890</b>	<b>736</b>	<b>403</b>	<b>163</b>	<b>101</b>
DOBLE GRADO EN DERECHO-ADMINISTRACIÓN Y DIRECCIÓN DE EMPRESAS	640	352	128	74	107	51	77	46	74	36	129	71	125	74
DOBLE GRADO EN DERECHO-RELACIONES LABORALES Y RECURSOS HUMANOS	333	243	60	46	53	41	50	39	59	45	73	45	38	27
GRADO EN CRIMINOLOGÍA	234	176	66	49	65	55	55	35	48	37	-	-	-	-
GRADO EN DERECHO	3.317	1.881	726	415	735	422	1.060	594	796	450	-	-	-	-
GRADO EN DERECHO (MENCIÓN FRANCÉS)	180	130	49	39	57	38	4	3	70	50	-	-	-	-
GRADO EN RELACIONES LABORALES Y RECURSOS HUMANOS	786	503	183	114	156	88	173	117	274	184	-	-	-	-
CIENCIAS DEL TRABAJO (SÓLO 2º CICLO)	8	5	3	2	5	3	-	-	-	-	-	-	-	-
DERECHO	622	355	1	1	-	-	-	-	128	86	493	268	-	-
DERECHO-ADMINISTRACIÓN Y DIRECCIÓN DE EMPRESAS	53	25	2	2	2	2	1	-	7	2	41	19	-	-
DERECHO (CONJUNTO HISPANO-FRANCÉS)	2	2	-	-	-	-	2	2	-	-	-	-	-	-
RELACIONES LABORALES	1	1	-	-	1	1	-	-	-	-	-	-	-	-
<b>DOCUMENTACIÓN</b>	<b>303</b>	<b>196</b>	<b>85</b>	<b>50</b>	<b>35</b>	<b>28</b>	<b>55</b>	<b>32</b>	<b>128</b>	<b>86</b>	<b>-</b>	<b>-</b>	<b>-</b>	<b>-</b>
GRADO EN INFORMACIÓN Y DOCUMENTACIÓN	297	191	83	49	31	24	55	32	128	86	-	-	-	-
BIBLIOTECONOMÍA Y DOCUMENTACIÓN	1	1	-	-	1	1	-	-	-	-	-	-	-	-
DOCUMENTACIÓN (SÓLO 2º CICLO)	5	4	2	1	3	3	-	-	-	-	-	-	-	-
<b>ECONÓMICAS Y EMPRESARIALES</b>	<b>3.468</b>	<b>1.472</b>	<b>770</b>	<b>318</b>	<b>739</b>	<b>312</b>	<b>668</b>	<b>265</b>	<b>1.193</b>	<b>530</b>	<b>98</b>	<b>47</b>	<b>-</b>	<b>-</b>
DOBLE GRADO EN ECONOMÍA-MATEMÁTICAS Y ESTADÍSTICA	52	24	30	12	22	12	-	-	-	-	-	-	-	-
GRADO EN ADMINISTRACIÓN Y DIRECCIÓN DE EMPRESAS	1.675	775	341	160	371	168	339	144	624	303	-	-	-	-
GRADO EN ECONOMÍA	1.436	543	337	117	271	103	302	114	526	209	-	-	-	-
GRADO EN FINANZAS, BANCA Y SEGUROS	173	65	61	28	69	26	26	6	17	5	-	-	-	-
ADMINISTRACIÓN Y DIRECCIÓN DE EMPRESAS	78	40	-	-	-	-	1	1	3	1	74	38	-	-
CIENCIAS ACTUARIALES Y FINANCIERAS (SÓLO 2º CICLO)	7	4	1	1	6	3	-	-	-	-	-	-	-	-
ECONOMÍA	46	20	-	-	-	-	-	-	23	12	23	8	-	-
EMPRESARIALES (PLAN ANTIGUO)	1	1	-	-	-	-	-	-	-	-	1	1	-	-



ALUMNADO DE GRADO Y TITULACIONES A EXTINGUIR (LICENCIATURAS Y DIPLOMATURAS) DE FACULTADES DE LA UCM POR CENTRO, ESTUDIO, CURSO Y SEXO. CURSO 2015-2016 (continuación)														
VALORES ABSOLUTOS														
CENTRO Y ESTUDIO	TOTAL		PRIMERO		SEGUNDO		TERCERO		CUARTO		QUINTO		SEXTO	
	T	M	T	M	T	M	T	M	T	M	T	M	T	M
<b>EDUCACIÓN-C.F. PROFESORADO</b>	<b>4.021</b>	<b>3.291</b>	<b>920</b>	<b>751</b>	<b>734</b>	<b>603</b>	<b>962</b>	<b>800</b>	<b>1.391</b>	<b>1.126</b>	<b>14</b>	<b>11</b>	<b>-</b>	<b>-</b>
GRADO EN EDUCACIÓN SOCIAL	495	422	117	99	85	73	115	98	178	152	-	-	-	-
GRADO EN MAESTRO EN EDUCACIÓN INFANTIL	1.225	1.163	272	259	187	180	305	289	461	435	-	-	-	-
GRADO EN MAESTRO EN EDUCACIÓN PRIMARIA	1.514	1.019	345	232	322	228	344	241	503	318	-	-	-	-
GRADO EN PEDAGOGÍA	749	656	179	155	131	114	197	172	242	215	-	-	-	-
MAESTRO-ESPECIALISTA DE EDUCACIÓN PRIMARIA	1	1	1	1	-	-	-	-	-	-	-	-	-	-
MAESTRO-ESPECIALISTA DE LENGUA EXTRANJERA	1	1	-	-	1	1	-	-	-	-	-	-	-	-
PEDAGOGÍA	22	17	-	-	-	-	1	-	7	6	14	11	-	-
PSICOPEDAGOGÍA (SÓLO 2º CICLO)	14	12	6	5	8	7	-	-	-	-	-	-	-	-
<b>ENFERMERÍA, FISIOTERAPIA Y PODOLOGÍA</b>	<b>1.684</b>	<b>1.300</b>	<b>452</b>	<b>362</b>	<b>407</b>	<b>320</b>	<b>358</b>	<b>275</b>	<b>467</b>	<b>343</b>	<b>-</b>	<b>-</b>	<b>-</b>	<b>-</b>
GRADO EN ENFERMERÍA	1.083	900	287	240	256	221	227	190	313	249	-	-	-	-
GRADO EN FISIOTERAPIA	296	181	86	59	74	50	69	40	67	32	-	-	-	-
GRADO EN PODOLOGÍA	305	219	79	63	77	49	62	45	87	62	-	-	-	-
<b>ESTUDIOS ESTADÍSTICOS</b>	<b>379</b>	<b>161</b>	<b>123</b>	<b>45</b>	<b>92</b>	<b>38</b>	<b>49</b>	<b>18</b>	<b>115</b>	<b>60</b>	<b>-</b>	<b>-</b>	<b>-</b>	<b>-</b>
GRADO EN ESTADÍSTICA APLICADA	379	161	123	45	92	38	49	18	115	60	-	-	-	-
<b>FARMACIA</b>	<b>2.360</b>	<b>1.748</b>	<b>413</b>	<b>302</b>	<b>432</b>	<b>327</b>	<b>424</b>	<b>311</b>	<b>399</b>	<b>291</b>	<b>692</b>	<b>517</b>	<b>-</b>	<b>-</b>
GRADO EN FARMACIA	2.329	1.723	413	302	432	327	424	311	392	285	668	498	-	-
FARMACIA	31	25	-	-	-	-	-	-	7	6	24	19	-	-





ALUMNADO DE GRADO Y TITULACIONES A EXTINGUIR (LICENCIATURAS Y DIPLOMATURAS) DE FACULTADES DE LA UCM POR CENTRO, ESTUDIO, CURSO Y SEXO. CURSO 2015-2016 (continuación)														
VALORES ABSOLUTOS														
CENTRO Y ESTUDIO	TOTAL		PRIMERO		SEGUNDO		TERCERO		CUARTO		QUINTO		SEXTO	
	T	M	T	M	T	M	T	M	T	M	T	M	T	M
<b>GEOLÓGICAS</b>	<b>597</b>	<b>244</b>	<b>145</b>	<b>61</b>	<b>118</b>	<b>43</b>	<b>120</b>	<b>47</b>	<b>208</b>	<b>89</b>	<b>6</b>	<b>4</b>	-	-
GRADO EN GEOLOGÍA	419	187	105	53	83	35	82	32	149	67	-	-	-	-
GRADO EN INGENIERÍA GEOLÓGICA	168	51	40	8	35	8	38	15	55	20	-	-	-	-
GEOLOGÍA	4	3	-	-	-	-	-	-	3	2	1	1	-	-
INGENIERÍA EN GEOLOGÍA	6	3	-	-	-	-	-	-	1	-	5	3	-	-
<b>INFORMÁTICA</b>	<b>1.636</b>	<b>246</b>	<b>456</b>	<b>65</b>	<b>344</b>	<b>49</b>	<b>292</b>	<b>46</b>	<b>489</b>	<b>74</b>	<b>55</b>	<b>12</b>	-	-
DOBLE GRADO EN INGENIERÍA INFORMÁTICA-MATEMÁTICAS	120	29	28	5	27	6	19	8	10	2	36	8	-	-
GRADO EN DESARROLLO DE VIDEOJUEGOS	54	8	54	8	-	-	-	-	-	-	-	-	-	-
GRADO EN INGENIERÍA DE COMPUTADORES	242	30	88	12	45	5	42	7	67	6	-	-	-	-
GRADO EN INGENIERÍA DEL SOFTWARE	368	40	101	12	75	9	62	7	130	12	-	-	-	-
GRADO EN INGENIERÍA INFORMÁTICA	824	134	185	28	197	29	169	24	273	53	-	-	-	-
INGENIERÍA EN INFORMÁTICA	28	5	-	-	-	-	-	-	9	1	19	4	-	-
<b>MATEMÁTICAS</b>	<b>1.103</b>	<b>498</b>	<b>249</b>	<b>100</b>	<b>300</b>	<b>134</b>	<b>207</b>	<b>95</b>	<b>333</b>	<b>162</b>	<b>14</b>	<b>7</b>	-	-
GRADO EN INGENIERÍA MATEMÁTICA	288	151	62	29	69	36	55	31	102	55	-	-	-	-
GRADO EN MATEMÁTICAS	630	256	146	53	173	69	125	48	186	86	-	-	-	-
GRADO EN MATEMÁTICAS Y ESTADÍSTICA	153	74	38	16	51	24	27	16	37	18	-	-	-	-
CIENCIAS Y TÉCNICAS ESTADÍSTICAS (SÓLO 2º CICLO)	10	7	3	2	7	5	-	-	-	-	-	-	-	-
MATEMÁTICAS	22	10	-	-	-	-	-	-	8	3	14	7	-	-
<b>MEDICINA</b>	<b>3.214</b>	<b>2.306</b>	<b>502</b>	<b>380</b>	<b>523</b>	<b>381</b>	<b>570</b>	<b>394</b>	<b>663</b>	<b>493</b>	<b>396</b>	<b>284</b>	<b>560</b>	<b>374</b>
GRADO EN MEDICINA	2.394	1.630	322	229	357	247	381	245	382	252	395	284	557	373
GRADO EN NUTRICIÓN HUMANA Y DIETÉTICA	448	355	102	82	100	78	102	79	144	116	-	-	-	-
GRADO EN TERAPIA OCUPACIONAL	367	320	78	69	66	56	87	70	136	125	-	-	-	-
MEDICINA	5	1	-	-	-	-	-	-	1	-	1	-	3	1

ALUMNADO DE GRADO Y TITULACIONES A EXTINGUIR (LICENCIATURAS Y DIPLOMATURAS) DE FACULTADES DE LA UCM POR CENTRO, ESTUDIO, CURSO Y SEXO. CURSO 2015-2016 (continuación)															
VALORES ABSOLUTOS															
CENTRO Y ESTUDIO	TOTAL		PRIMERO		SEGUNDO		TERCERO		CUARTO		QUINTO		SEXTO		
	T	M	T	M	T	M	T	M	T	M	T	M	T	M	
<b>ODONTOLOGÍA</b>	<b>505</b>	<b>372</b>	<b>114</b>	<b>85</b>	<b>96</b>	<b>71</b>	<b>98</b>	<b>73</b>	<b>96</b>	<b>73</b>	<b>101</b>	<b>70</b>	-	-	
GRADO EN ODONTOLOGÍA	503	372	114	85	96	71	98	73	94	73	101	70	-	-	
ODONTOLOGÍA	2	-	-	-	-	-	-	-	2	-	-	-	-	-	
<b>ÓPTICA Y OPTOMETRÍA</b>	<b>745</b>	<b>573</b>	<b>223</b>	<b>161</b>	<b>161</b>	<b>133</b>	<b>148</b>	<b>117</b>	<b>213</b>	<b>162</b>	-	-	-	-	
GRADO EN ÓPTICA Y OPTOMETRÍA	745	573	223	161	161	133	148	117	213	162	-	-	-	-	
<b>POLÍTICAS Y SOCIOLOGÍA</b>	<b>3.232</b>	<b>1.728</b>	<b>771</b>	<b>399</b>	<b>686</b>	<b>344</b>	<b>618</b>	<b>345</b>	<b>1.050</b>	<b>582</b>	<b>103</b>	<b>57</b>	<b>4</b>	<b>1</b>	
DOBLE GRADO EN CIENCIAS POLÍTICAS-FILOSOFÍA	43	18	43	18	-	-	-	-	-	-	-	-	-	-	
DOBLE GRADO EN DERECHO-CIENCIAS POLÍTICAS	256	118	50	23	54	26	64	20	47	29	37	19	4	1	
DOBLE GRADO EN SOCIOLOGÍA-RELACIONES INTERNACIONALES Y EXPERTO EN DESARROLLO	54	38	54	38	-	-	-	-	-	-	-	-	-	-	
GRADO EN ANTROPOLOGÍA SOCIAL Y CULTURAL	387	239	97	56	92	53	62	48	136	82	-	-	-	-	
GRADO EN CIENCIAS POLÍTICAS	801	314	154	51	202	69	178	71	267	123	-	-	-	-	
GRADO EN GESTIÓN Y ADMINISTRACIÓN PÚBLICA	358	184	93	37	71	43	55	31	139	73	-	-	-	-	
GRADO EN RELACIONES INTERNACIONALES	437	312	105	77	89	60	94	72	149	103	-	-	-	-	
GRADO EN SOCIOLOGÍA	757	419	165	91	148	74	163	102	281	152	-	-	-	-	
ANTROPOLOGÍA SOCIAL Y CULTURAL (SÓLO 2º CICLO)	31	21	5	4	26	17	-	-	-	-	-	-	-	-	
CIENCIAS POLÍTICAS Y DE LA ADMINISTRACIÓN	45	22	3	3	2	1	1	-	9	5	30	13	-	-	
GESTIÓN Y ADMINISTRACIÓN PÚBLICA	1	1	1	1	-	-	-	-	-	-	-	-	-	-	
SOCIOLOGÍA	62	42	1	-	2	1	1	1	22	15	36	25	-	-	
<b>PSICOLOGÍA</b>	<b>2.332</b>	<b>1.855</b>	<b>538</b>	<b>421</b>	<b>486</b>	<b>380</b>	<b>483</b>	<b>382</b>	<b>780</b>	<b>634</b>	<b>45</b>	<b>38</b>	-	-	
GRADO EN LOGOPEDIA	412	381	100	90	84	82	89	77	139	132	-	-	-	-	
GRADO EN PSICOLOGÍA	1.871	1.434	437	330	401	298	394	305	639	501	-	-	-	-	
PSICOLOGÍA	49	40	1	1	1	-	-	-	2	1	45	38	-	-	

ALUMNADO DE GRADO Y TITULACIONES A EXTINGUIR (LICENCIATURAS Y DIPLOMATURAS) DE FACULTADES DE LA UCM POR CENTRO, ESTUDIO, CURSO Y SEXO. CURSO 2015-2016 (continuación)														
VALORES ABSOLUTOS														
CENTRO Y ESTUDIO	TOTAL		PRIMERO		SEGUNDO		TERCERO		CUARTO		QUINTO		SEXTO	
	T	M	T	M	T	M	T	M	T	M	T	M	T	M
<b>QUÍMICAS</b>	<b>1.774</b>	<b>956</b>	<b>394</b>	<b>216</b>	<b>403</b>	<b>201</b>	<b>376</b>	<b>216</b>	<b>576</b>	<b>307</b>	<b>25</b>	<b>16</b>	-	-
GRADO EN BIOQUÍMICA	245	164	71	53	58	37	50	29	66	45	-	-	-	-
GRADO EN INGENIERÍA QUÍMICA	401	191	81	40	88	44	81	38	151	69	-	-	-	-
GRADO EN QUÍMICA	1.085	576	238	120	253	118	245	149	349	189	-	-	-	-
BIOQUÍMICA (SÓLO 2º CICLO)	8	5	4	3	4	2	-	-	-	-	-	-	-	-
INGENIERÍA QUÍMICA	9	3	-	-	-	-	-	-	5	1	4	2	-	-
QUÍMICA	26	17	-	-	-	-	-	-	5	3	21	14	-	-
<b>TRABAJO SOCIAL</b>	<b>1.444</b>	<b>1.214</b>	<b>323</b>	<b>264</b>	<b>336</b>	<b>287</b>	<b>399</b>	<b>336</b>	<b>386</b>	<b>327</b>	-	-	-	-
GRADO EN TRABAJO SOCIAL	1.443	1.213	323	264	336	287	398	335	386	327	-	-	-	-
TRABAJO SOCIAL	1	1	-	-	-	-	1	1	-	-	-	-	-	-
<b>VETERINARIA</b>	<b>1.465</b>	<b>1.099</b>	<b>273</b>	<b>205</b>	<b>287</b>	<b>212</b>	<b>311</b>	<b>233</b>	<b>314</b>	<b>233</b>	<b>280</b>	<b>216</b>	-	-
GRADO EN CIENCIA Y TECNOLOGÍA DE LOS ALIMENTOS	322	232	89	61	76	48	82	62	75	61	-	-	-	-
GRADO EN VETERINARIA	1.039	789	184	144	205	160	229	171	229	165	192	149	-	-
CIENCIA Y TECNOLOGÍA DE LOS ALIMENTOS (SÓLO 2º CICLO)	6	4	-	-	6	4	-	-	-	-	-	-	-	-
VETERINARIA	98	74	-	-	-	-	-	-	10	7	88	67	-	-
<b>TOTAL</b>	<b>56.104</b>	<b>34.484</b>	<b>12.761</b>	<b>7.716</b>	<b>11.717</b>	<b>7.096</b>	<b>11.464</b>	<b>7.171</b>	<b>16.337</b>	<b>10.065</b>	<b>3.098</b>	<b>1.960</b>	<b>727</b>	<b>476</b>

ALUMNADO DE GRADO Y TITULACIONES A EXTINGUIR (LICENCIATURAS Y DIPLOMATURAS) DE FACULTADES DE LA UCM POR CENTRO, ESTUDIO, CURSO Y SEXO. CURSO 2015-2016														
DISTRIBUCIÓN PORCENTUAL POR SEXO														
CENTRO Y ESTUDIO	TOTAL		PRIMERO		SEGUNDO		TERCERO		CUARTO		QUINTO		SEXTO	
	T	M	T	M	T	M	T	M	T	M	T	M	T	M
<b>BELLAS ARTES</b>	<b>100,0</b>	<b>72,5</b>	<b>100,0</b>	<b>75,7</b>	<b>100,0</b>	<b>72,5</b>	<b>100,0</b>	<b>74,0</b>	<b>100,0</b>	<b>69,1</b>	<b>100,0</b>	<b>69,2</b>	-	-
GRADO EN BELLAS ARTES	100,0	68,6	100,0	71,0	100,0	70,0	100,0	70,3	100,0	64,5	-	-	-	-
GRADO EN CONSERVACIÓN Y RESTAURACIÓN DEL PATRIMONIO CULTURAL	100,0	89,4	100,0	86,2	100,0	86,5	100,0	90,0	100,0	94,7	-	-	-	-
GRADO EN DISEÑO	100,0	74,0	100,0	83,0	100,0	71,7	100,0	76,5	100,0	69,2	-	-	-	-
BELLAS ARTES	100,0	75,0	-	-	-	-	-	-	100,0	100,0	100,0	69,2	-	-
<b>BIOLÓGICAS</b>	<b>100,0</b>	<b>65,8</b>	<b>100,0</b>	<b>65,1</b>	<b>100,0</b>	<b>65,3</b>	<b>100,0</b>	<b>64,3</b>	<b>100,0</b>	<b>67,4</b>	<b>100,0</b>	<b>83,3</b>	-	-
GRADO EN BIOLOGÍA	100,0	65,7	100,0	65,1	100,0	65,3	100,0	64,3	100,0	67,6	-	-	-	-
BIOLOGÍA	100,0	72,2	-	-	-	-	-	-	100,0	50,0	100,0	83,3	-	-
<b>CIENCIAS DE LA INFORMACIÓN</b>	<b>100,0</b>	<b>61,4</b>	<b>100,0</b>	<b>62,8</b>	<b>100,0</b>	<b>62,1</b>	<b>100,0</b>	<b>63,6</b>	<b>100,0</b>	<b>60,2</b>	<b>100,0</b>	<b>52,7</b>	-	-
GRADO EN COMUNICACIÓN AUDIOVISUAL	100,0	57,0	100,0	56,6	100,0	57,7	100,0	60,4	100,0	54,8	-	-	-	-
GRADO EN PERIODISMO	100,0	60,4	100,0	62,5	100,0	60,2	100,0	60,3	100,0	58,9	-	-	-	-
GRADO EN PUBLICIDAD Y RELACIONES PÚBLICAS	100,0	72,2	100,0	70,1	100,0	71,4	100,0	75,6	100,0	72,6	-	-	-	-
COMUNICACIÓN AUDIOVISUAL	100,0	49,2	100,0	-	-	-	-	-	100,0	40,9	100,0	55,0	-	-
IMAGEN (PLAN ANTIGUO)	100,0	-	-	-	-	-	-	-	-	-	100,0	-	-	-
PERIODISMO	100,0	50,2	-	-	100,0	-	-	-	100,0	53,8	100,0	49,0	-	-
PUBLICIDAD Y RELACIONES PÚBLICAS	100,0	63,5	-	-	-	-	100,0	100,0	100,0	58,6	100,0	65,5	-	-
<b>COMERCIO Y TURISMO</b>	<b>100,0</b>	<b>57,1</b>	<b>100,0</b>	<b>55,4</b>	<b>100,0</b>	<b>58,3</b>	<b>100,0</b>	<b>61,4</b>	<b>100,0</b>	<b>55,0</b>	-	-	-	-
GRADO EN COMERCIO	100,0	49,5	100,0	45,3	100,0	50,7	100,0	56,3	100,0	47,5	-	-	-	-
GRADO EN TURISMO	100,0	68,2	100,0	64,9	100,0	69,3	100,0	68,3	100,0	70,0	-	-	-	-
CIENCIAS EMPRESARIALES	100,0	50,0	-	-	-	-	100,0	50,0	-	-	-	-	-	-
ESTUDIOS EMPRESARIALES (PLAN ANTIGUO)	100,0	100,0	-	-	-	-	100,0	100,0	-	-	-	-	-	-

ALUMNADO DE GRADO Y TITULACIONES A EXTINGUIR (LICENCIATURAS Y DIPLOMATURAS) DE FACULTADES DE LA UCM POR CENTRO, ESTUDIO, CURSO Y SEXO. CURSO 2015-2016 (continuación)															
DISTRIBUCIÓN PORCENTUAL POR SEXO															
CENTRO Y ESTUDIO	TOTAL		PRIMERO		SEGUNDO		TERCERO		CUARTO		QUINTO		SEXTO		
	T	M	T	M	T	M	T	M	T	M	T	M	T	M	
<b>DERECHO</b>	<b>100,0</b>	<b>59,5</b>	<b>100,0</b>	<b>60,9</b>	<b>100,0</b>	<b>59,4</b>	<b>100,0</b>	<b>58,8</b>	<b>100,0</b>	<b>61,1</b>	<b>100,0</b>	<b>54,8</b>	<b>100,0</b>	<b>62,0</b>	
DOBLE GRADO EN DERECHO-ADMINISTRACIÓN Y DIRECCIÓN DE EMPRESAS	100,0	55,0	100,0	57,8	100,0	47,7	100,0	59,7	100,0	48,6	100,0	55,0	100,0	59,2	
DOBLE GRADO EN DERECHO-RELACIONES LABORALES Y RECURSOS HUMANOS	100,0	73,0	100,0	76,7	100,0	77,4	100,0	78,0	100,0	76,3	100,0	61,6	100,0	71,1	
GRADO EN CRIMINOLOGÍA	100,0	75,2	100,0	74,2	100,0	84,6	100,0	63,6	100,0	77,1	-	-	-	-	
GRADO EN DERECHO	100,0	56,7	100,0	57,2	100,0	57,4	100,0	56,0	100,0	56,5	-	-	-	-	
GRADO EN DERECHO (MENCIÓN FRANCÉS)	100,0	72,2	100,0	79,6	100,0	66,7	100,0	75,0	100,0	71,4	-	-	-	-	
GRADO EN RELACIONES LABORALES Y RECURSOS HUMANOS	100,0	64,0	100,0	62,3	100,0	56,4	100,0	67,6	100,0	67,2	-	-	-	-	
CIENCIAS DEL TRABAJO (SÓLO 2º CICLO)	100,0	62,5	100,0	66,7	100,0	60,0	-	-	-	-	-	-	-	-	
DERECHO	100,0	57,1	100,0	100,0	-	-	-	-	100,0	67,2	100,0	54,4	-	-	
DERECHO-ADMINISTRACIÓN Y DIRECCIÓN DE EMPRESAS	100,0	47,2	100,0	100,0	100,0	100,0	100,0	-	100,0	28,6	100,0	46,3	-	-	
DERECHO (CONJUNTO HISPANO-FRANCÉS)	100,0	100,0	-	-	-	-	100,0	100,0	-	-	-	-	-	-	
RELACIONES LABORALES	100,0	100,0	-	-	100,0	100,0	-	-	-	-	-	-	-	-	
<b>DOCUMENTACIÓN</b>	<b>100,0</b>	<b>64,7</b>	<b>100,0</b>	<b>58,8</b>	<b>100,0</b>	<b>80,0</b>	<b>100,0</b>	<b>58,2</b>	<b>100,0</b>	<b>67,2</b>	<b>-</b>	<b>-</b>	<b>-</b>	<b>-</b>	
GRADO EN INFORMACIÓN Y DOCUMENTACIÓN	100,0	64,3	100,0	59,0	100,0	77,4	100,0	58,2	100,0	67,2	-	-	-	-	
BIBLIOTECONOMÍA Y DOCUMENTACIÓN	100,0	100,0	-	-	100,0	100,0	-	-	-	-	-	-	-	-	
DOCUMENTACIÓN (SÓLO 2º CICLO)	100,0	80,0	100,0	50,0	100,0	100,0	-	-	-	-	-	-	-	-	
<b>ECONÓMICAS Y EMPRESARIALES</b>	<b>100,0</b>	<b>42,4</b>	<b>100,0</b>	<b>41,3</b>	<b>100,0</b>	<b>42,2</b>	<b>100,0</b>	<b>39,7</b>	<b>100,0</b>	<b>44,4</b>	<b>100,0</b>	<b>48,0</b>	<b>-</b>	<b>-</b>	
DOBLE GRADO EN ECONOMÍA-MATEMÁTICAS Y ESTADÍSTICA	100,0	46,2	100,0	40,0	100,0	54,5	-	-	-	-	-	-	-	-	
GRADO EN ADMINISTRACIÓN Y DIRECCIÓN DE EMPRESAS	100,0	46,3	100,0	46,9	100,0	45,3	100,0	42,5	100,0	48,6	-	-	-	-	
GRADO EN ECONOMÍA	100,0	37,8	100,0	34,7	100,0	38,0	100,0	37,7	100,0	39,7	-	-	-	-	
GRADO EN FINANZAS, BANCA Y SEGUROS	100,0	37,6	100,0	45,9	100,0	37,7	100,0	23,1	100,0	29,4	-	-	-	-	
ADMINISTRACIÓN Y DIRECCIÓN DE EMPRESAS	100,0	51,3	-	-	-	-	100,0	100,0	100,0	33,3	100,0	51,4	-	-	
CIENCIAS ACTUARIALES Y FINANCIERAS (SÓLO 2º CICLO)	100,0	57,1	100,0	100,0	100,0	50,0	-	-	-	-	-	-	-	-	
ECONOMÍA	100,0	43,5	-	-	-	-	-	-	100,0	52,2	100,0	34,8	-	-	
EMPRESARIALES (PLAN ANTIGUO)	100,0	100,0	-	-	-	-	-	-	-	-	100,0	100,0	-	-	



ALUMNADO DE GRADO Y TITULACIONES A EXTINGUIR (LICENCIATURAS Y DIPLOMATURAS) DE FACULTADES DE LA UCM POR CENTRO, ESTUDIO, CURSO Y SEXO. CURSO 2015-2016 (continuación)														
DISTRIBUCIÓN PORCENTUAL POR SEXO														
CENTRO Y ESTUDIO	TOTAL		PRIMERO		SEGUNDO		TERCERO		CUARTO		QUINTO		SEXTO	
	T	M	T	M	T	M	T	M	T	M	T	M	T	M
<b>EDUCACIÓN-C.F. PROFESORADO</b>	<b>100,0</b>	<b>81,8</b>	<b>100,0</b>	<b>81,6</b>	<b>100,0</b>	<b>82,2</b>	<b>100,0</b>	<b>83,2</b>	<b>100,0</b>	<b>80,9</b>	<b>100,0</b>	<b>78,6</b>	-	-
GRADO EN EDUCACIÓN SOCIAL	100,0	85,3	100,0	84,6	100,0	85,9	100,0	85,2	100,0	85,4	-	-	-	-
GRADO EN MAESTRO EN EDUCACIÓN INFANTIL	100,0	94,9	100,0	95,2	100,0	96,3	100,0	94,8	100,0	94,4	-	-	-	-
GRADO EN MAESTRO EN EDUCACIÓN PRIMARIA	100,0	67,3	100,0	67,2	100,0	70,8	100,0	70,1	100,0	63,2	-	-	-	-
GRADO EN PEDAGOGÍA	100,0	87,6	100,0	86,6	100,0	87,0	100,0	87,3	100,0	88,8	-	-	-	-
MAESTRO-ESPECIALISTA DE EDUCACIÓN PRIMARIA	100,0	100,0	100,0	100,0	-	-	-	-	-	-	-	-	-	-
MAESTRO-ESPECIALISTA DE LENGUA EXTRANJERA	100,0	100,0	-	-	100,0	100,0	-	-	-	-	-	-	-	-
PEDAGOGÍA	100,0	77,3	-	-	-	-	100,0	-	100,0	85,7	100,0	78,6	-	-
PSICOPEDAGOGÍA (SÓLO 2º CICLO)	100,0	85,7	100,0	83,3	100,0	87,5	-	-	-	-	-	-	-	-
<b>ENFERMERÍA, FISIOTERAPIA Y PODOLOGÍA</b>	<b>100,0</b>	<b>77,2</b>	<b>100,0</b>	<b>80,1</b>	<b>100,0</b>	<b>78,6</b>	<b>100,0</b>	<b>76,8</b>	<b>100,0</b>	<b>73,4</b>	-	-	-	-
GRADO EN ENFERMERÍA	100,0	83,1	100,0	83,6	100,0	86,3	100,0	83,7	100,0	79,6	-	-	-	-
GRADO EN FISIOTERAPIA	100,0	61,1	100,0	68,6	100,0	67,6	100,0	58,0	100,0	47,8	-	-	-	-
GRADO EN PODOLOGÍA	100,0	71,8	100,0	79,7	100,0	63,6	100,0	72,6	100,0	71,3	-	-	-	-
<b>ESTUDIOS ESTADÍSTICOS</b>	<b>100,0</b>	<b>42,5</b>	<b>100,0</b>	<b>36,6</b>	<b>100,0</b>	<b>41,3</b>	<b>100,0</b>	<b>36,7</b>	<b>100,0</b>	<b>52,2</b>	-	-	-	-
GRADO EN ESTADÍSTICA APLICADA	100,0	42,5	100,0	36,6	100,0	41,3	100,0	36,7	100,0	52,2	-	-	-	-
<b>FARMACIA</b>	<b>100,0</b>	<b>74,1</b>	<b>100,0</b>	<b>73,1</b>	<b>100,0</b>	<b>75,7</b>	<b>100,0</b>	<b>73,3</b>	<b>100,0</b>	<b>72,9</b>	<b>100,0</b>	<b>74,7</b>	-	-
GRADO EN FARMACIA	100,0	74,0	100,0	73,1	100,0	75,7	100,0	73,3	100,0	72,7	100,0	74,6	-	-
FARMACIA	100,0	80,6	-	-	-	-	-	-	100,0	85,7	100,0	79,2	-	-





ALUMNADO DE GRADO Y TITULACIONES A EXTINGUIR (LICENCIATURAS Y DIPLOMATURAS) DE FACULTADES DE LA UCM POR CENTRO, ESTUDIO, CURSO Y SEXO. CURSO 2015-2016 (continuación)														
DISTRIBUCIÓN PORCENTUAL POR SEXO														
CENTRO Y ESTUDIO	TOTAL		PRIMERO		SEGUNDO		TERCERO		CUARTO		QUINTO		SEXTO	
	T	M	T	M	T	M	T	M	T	M	T	M	T	M
<b>GEOLÓGICAS</b>	<b>100,0</b>	<b>40,9</b>	<b>100,0</b>	<b>42,1</b>	<b>100,0</b>	<b>36,4</b>	<b>100,0</b>	<b>39,2</b>	<b>100,0</b>	<b>42,8</b>	<b>100,0</b>	<b>66,7</b>	-	-
GRADO EN GEOLOGÍA	100,0	44,6	100,0	50,5	100,0	42,2	100,0	39,0	100,0	45,0	-	-	-	-
GRADO EN INGENIERÍA GEOLÓGICA	100,0	30,4	100,0	20,0	100,0	22,9	100,0	39,5	100,0	36,4	-	-	-	-
GEOLOGÍA	100,0	75,0	-	-	-	-	-	-	100,0	66,7	100,0	100,0	-	-
INGENIERÍA GEOLÓGICA	100,0	50,0	-	-	-	-	-	-	100,0	-	100,0	60,0	-	-
<b>INFORMÁTICA</b>	<b>100,0</b>	<b>15,0</b>	<b>100,0</b>	<b>14,3</b>	<b>100,0</b>	<b>14,2</b>	<b>100,0</b>	<b>15,8</b>	<b>100,0</b>	<b>15,1</b>	<b>100,0</b>	<b>21,8</b>	-	-
DOBLE GRADO EN INGENIERÍA INFORMÁTICA-MATEMÁTICAS	100,0	24,2	100,0	17,9	100,0	22,2	100,0	42,1	100,0	20,0	100,0	22,2	-	-
GRADO EN DESARROLLO DE VIDEOJUEGOS	100,0	14,8	100,0	14,8	-	-	-	-	-	-	-	-	-	-
GRADO EN INGENIERÍA DE COMPUTADORES	100,0	12,4	100,0	13,6	100,0	11,1	100,0	16,7	100,0	9,0	-	-	-	-
GRADO EN INGENIERÍA DEL SOFTWARE	100,0	10,9	100,0	11,9	100,0	12,0	100,0	11,3	100,0	9,2	-	-	-	-
GRADO EN INGENIERÍA INFORMÁTICA	100,0	16,3	100,0	15,1	100,0	14,7	100,0	14,2	100,0	19,4	-	-	-	-
INGENIERÍA EN INFORMÁTICA	100,0	17,9	-	-	-	-	-	-	100,0	11,1	100,0	21,1	-	-
<b>MATEMÁTICAS</b>	<b>100,0</b>	<b>45,1</b>	<b>100,0</b>	<b>40,2</b>	<b>100,0</b>	<b>44,7</b>	<b>100,0</b>	<b>45,9</b>	<b>100,0</b>	<b>48,6</b>	<b>100,0</b>	<b>50,0</b>	-	-
GRADO EN INGENIERÍA MATEMÁTICA	100,0	52,4	100,0	46,8	100,0	52,2	100,0	56,4	100,0	53,9	-	-	-	-
GRADO EN MATEMÁTICAS	100,0	40,6	100,0	36,3	100,0	39,9	100,0	38,4	100,0	46,2	-	-	-	-
GRADO EN MATEMÁTICAS Y ESTADÍSTICA	100,0	48,4	100,0	42,1	100,0	47,1	100,0	59,3	100,0	48,6	-	-	-	-
CIENCIAS Y TÉCNICAS ESTADÍSTICAS (SÓLO 2º CICLO)	100,0	70,0	100,0	66,7	100,0	71,4	-	-	-	-	-	-	-	-
MATEMÁTICAS	100,0	45,5	-	-	-	-	-	-	100,0	37,5	100,0	50,0	-	-
<b>MEDICINA</b>	<b>100,0</b>	<b>71,7</b>	<b>100,0</b>	<b>75,7</b>	<b>100,0</b>	<b>72,8</b>	<b>100,0</b>	<b>69,1</b>	<b>100,0</b>	<b>74,4</b>	<b>100,0</b>	<b>71,7</b>	<b>100,0</b>	<b>66,8</b>
GRADO EN MEDICINA	100,0	68,1	100,0	71,1	100,0	69,2	100,0	64,3	100,0	66,0	100,0	71,9	100,0	67,0
GRADO EN NUTRICIÓN HUMANA Y DIETÉTICA	100,0	79,2	100,0	80,4	100,0	78,0	100,0	77,5	100,0	80,6	-	-	-	-
GRADO EN TERAPIA OCUPACIONAL	100,0	87,2	100,0	88,5	100,0	84,8	100,0	80,5	100,0	91,9	-	-	-	-
MEDICINA	100,0	20,0	-	-	-	-	-	-	100,0	-	100,0	-	100,0	33,3

ALUMNADO DE GRADO Y TITULACIONES A EXTINGUIR (LICENCIATURAS Y DIPLOMATURAS) DE FACULTADES DE LA UCM POR CENTRO, ESTUDIO, CURSO Y SEXO. CURSO 2015-2016 (continuación)														
DISTRIBUCIÓN PORCENTUAL POR SEXO														
CENTRO Y ESTUDIO	TOTAL		PRIMERO		SEGUNDO		TERCERO		CUARTO		QUINTO		SEXTO	
	T	M	T	M	T	M	T	M	T	M	T	M	T	M
<b>ODONTOLOGÍA</b>	<b>100,0</b>	<b>73,7</b>	<b>100,0</b>	<b>74,6</b>	<b>100,0</b>	<b>74,0</b>	<b>100,0</b>	<b>74,5</b>	<b>100,0</b>	<b>76,0</b>	<b>100,0</b>	<b>69,3</b>	-	-
GRADO EN ODONTOLOGÍA	100,0	74,0	100,0	74,6	100,0	74,0	100,0	74,5	100,0	100,0	100,0	69,3	-	-
ODONTOLOGÍA	100,0	-	-	-	-	-	-	-	100,0	-	-	-	-	-
<b>ÓPTICA Y OPTOMETRÍA</b>	<b>100,0</b>	<b>76,9</b>	<b>100,0</b>	<b>72,2</b>	<b>100,0</b>	<b>82,6</b>	<b>100,0</b>	<b>79,1</b>	<b>100,0</b>	<b>76,1</b>	-	-	-	-
GRADO EN ÓPTICA Y OPTOMETRÍA	100,0	76,9	100,0	72,2	100,0	82,6	100,0	79,1	100,0	76,1	-	-	-	-
<b>POLÍTICAS Y SOCIOLOGÍA</b>	<b>100,0</b>	<b>53,5</b>	<b>100,0</b>	<b>51,8</b>	<b>100,0</b>	<b>50,1</b>	<b>100,0</b>	<b>55,8</b>	<b>100,0</b>	<b>55,4</b>	<b>100,0</b>	<b>55,3</b>	<b>100,0</b>	<b>25,0</b>
DOBLE GRADO EN CIENCIAS POLÍTICAS-FILOSOFÍA	100,0	41,9	100,0	41,9	-	-	-	-	-	-	-	-	-	-
DOBLE GRADO DERECHO-CIENCIAS POLÍTICAS	100,0	46,1	100,0	46,0	100,0	48,1	100,0	31,3	100,0	61,7	100,0	51,4	100,0	25,0
DOBLE GRADO EN SOCIOLOGÍA-RELACIONES INTERNACIONALES Y EXPERTO EN DESARROLLO	100,0	70,4	100,0	70,4	-	-	-	-	-	-	-	-	-	-
GRADO EN ANTROPOLOGÍA SOCIAL Y CULTURAL	100,0	61,8	100,0	57,7	100,0	57,6	100,0	77,4	100,0	60,3	-	-	-	-
GRADO EN CIENCIAS POLÍTICAS	100,0	39,2	100,0	33,1	100,0	34,2	100,0	39,9	100,0	46,1	-	-	-	-
GRADO EN GESTIÓN Y ADMINISTRACIÓN PÚBLICA	100,0	51,4	100,0	39,8	100,0	60,6	100,0	56,4	100,0	52,5	-	-	-	-
GRADO EN RELACIONES INTERNACIONALES	100,0	71,4	100,0	73,3	100,0	67,4	100,0	76,6	100,0	69,1	-	-	-	-
GRADO EN SOCIOLOGÍA	100,0	55,4	100,0	55,2	100,0	50,0	100,0	62,6	100,0	54,1	-	-	-	-
ANTROPOLOGÍA SOCIAL Y CULTURAL (SÓLO 2º CICLO)	100,0	67,7	100,0	80,0	100,0	65,4	-	-	-	-	-	-	-	-
CIENCIAS POLÍTICAS Y DE LA ADMINISTRACIÓN	100,0	48,9	100,0	100,0	100,0	50,0	100,0	-	100,0	55,6	100,0	43,3	-	-
GESTIÓN Y ADMINISTRACIÓN PÚBLICA	100,0	100,0	100,0	100,0	-	-	-	-	-	-	-	-	-	-
SOCIOLOGÍA	100,0	67,7	100,0	-	100,0	50,0	100,0	100,0	100,0	68,2	100,0	69,4	-	-
<b>PSICOLOGÍA</b>	<b>100,0</b>	<b>79,5</b>	<b>100,0</b>	<b>78,3</b>	<b>100,0</b>	<b>78,2</b>	<b>100,0</b>	<b>79,1</b>	<b>100,0</b>	<b>81,3</b>	<b>100,0</b>	<b>84,4</b>	-	-
GRADO EN LOGOPEDIA	100,0	92,5	100,0	90,0	100,0	97,6	100,0	86,5	100,0	95,0	-	-	-	-
GRADO EN PSICOLOGÍA	100,0	76,6	100,0	75,5	100,0	74,3	100,0	77,4	100,0	78,4	-	-	-	-
PSICOLOGÍA	100,0	81,6	100,0	100,0	100,0	-	-	-	100,0	50,0	100,0	84,4	-	-

ALUMNADO DE GRADO Y TITULACIONES A EXTINGUIR (LICENCIATURAS Y DIPLOMATURAS) DE FACULTADES DE LA UCM POR CENTRO, ESTUDIO, CURSO Y SEXO. CURSO 2015-2016 (continuación)														
DISTRIBUCIÓN PORCENTUAL POR SEXO														
CENTRO Y ESTUDIO	TOTAL		PRIMERO		SEGUNDO		TERCERO		CUARTO		QUINTO		SEXTO	
	T	M	T	M	T	M	T	M	T	M	T	M	T	M
<b>QUÍMICAS</b>	<b>100,0</b>	<b>53,9</b>	<b>100,0</b>	<b>54,8</b>	<b>100,0</b>	<b>49,9</b>	<b>100,0</b>	<b>57,4</b>	<b>100,0</b>	<b>53,3</b>	<b>100,0</b>	<b>64,0</b>	-	-
GRADO EN BIOQUÍMICA	100,0	66,9	100,0	74,6	100,0	63,8	100,0	58,0	100,0	68,2	-	-	-	-
GRADO EN INGENIERÍA QUÍMICA	100,0	47,6	100,0	49,4	100,0	50,0	100,0	46,9	100,0	45,7	-	-	-	-
GRADO EN QUÍMICA	100,0	53,1	100,0	50,4	100,0	46,6	100,0	60,8	100,0	54,2	-	-	-	-
BIOQUÍMICA (SÓLO 2º CICLO)	100,0	62,5	100,0	75,0	100,0	50,0	-	-	-	-	-	-	-	-
INGENIERÍA QUÍMICA	100,0	33,3	-	-	-	-	-	-	100,0	20,0	100,0	50,0	-	-
QUÍMICA	100,0	65,4	-	-	-	-	-	-	100,0	60,0	100,0	66,7	-	-
<b>TRABAJO SOCIAL</b>	<b>100,0</b>	<b>84,1</b>	<b>100,0</b>	<b>81,7</b>	<b>100,0</b>	<b>85,4</b>	<b>100,0</b>	<b>79,1</b>	<b>100,0</b>	<b>84,7</b>	-	-	-	-
GRADO EN TRABAJO SOCIAL	100,0	84,1	100,0	81,7	100,0	85,4	100,0	79,1	100,0	84,7	-	-	-	-
TRABAJO SOCIAL	100,0	100,0	-	-	-	-	100,0	55,8	-	-	-	-	-	-
<b>VETERINARIA</b>	<b>100,0</b>	<b>75,0</b>	<b>100,0</b>	<b>75,1</b>	<b>100,0</b>	<b>73,9</b>	<b>100,0</b>	<b>74,9</b>	<b>100,0</b>	<b>74,2</b>	<b>100,0</b>	<b>77,1</b>	-	-
GRADO EN CIENCIA Y TEGNOLOGÍA DE LOS ALIMENTOS	100,0	72,0	100,0	68,5	100,0	63,2	100,0	75,6	100,0	81,3	-	-	-	-
GRADO EN VETERINARIA	100,0	75,9	100,0	78,3	100,0	78,0	100,0	74,7	100,0	72,1	100,0	77,6	-	-
CIENCIA Y TECNOLOGÍA DE LOS ALIMENTOS (SÓLO 2º CICLO)	100,0	66,7	-	-	100,0	66,7	-	-	-	-	-	-	-	-
VETERINARIA	100,0	75,5	-	-	-	-	-	-	100,0	70,0	100,0	76,1	-	-
<b>TOTAL</b>	<b>100,0</b>	<b>61,5</b>	<b>100,0</b>	<b>60,5</b>	<b>100,0</b>	<b>60,6</b>	<b>100,0</b>	<b>62,6</b>	<b>100,0</b>	<b>61,6</b>	<b>100,0</b>	<b>63,3</b>	<b>100,0</b>	<b>65,5</b>

ALUMNADO DE GRADO Y TITULACIONES A EXTINGUIR (LICENCIATURAS Y DIPLOMATURAS) DE FACULTADES DE LA UCM POR CENTRO, ESTUDIO, CURSO Y SEXO. CURSO 2015-2016															
DISTRIBUCIÓN PORCENTUAL POR ESTUDIO Y CENTRO															
CENTRO Y ESTUDIO	TOTAL		PRIMERO		SEGUNDO		TERCERO		CUARTO		QUINTO		SEXTO		
	T	M	T	M	T	M	T	M	T	M	T	M	T	M	
<b>BELLAS ARTES</b>	<b>100,0</b>	<b>100,0</b>	<b>100,0</b>	<b>100,0</b>	<b>100,0</b>	<b>100,0</b>	<b>100,0</b>	<b>100,0</b>	<b>100,0</b>	<b>100,0</b>	<b>100,0</b>	<b>100,0</b>	<b>100,0</b>	-	-
GRADO EN BELLAS ARTES	61,6	58,3	64,2	60,2	58,6	56,5	64,7	61,4	61,0	56,9	-	-	-	-	
GRADO EN CONSERVACIÓN Y RESTAURACIÓN DEL PATRIMONIO CULTURAL	11,9	14,7	14,2	16,2	12,5	15,0	11,6	14,1	10,3	14,1	-	-	-	-	
GRADO EN DISEÑO	25,6	26,1	21,6	23,6	28,9	28,6	23,7	24,5	28,2	28,2	-	-	-	-	
BELLAS ARTES	0,9	0,9	-	-	-	-	-	-	0,5	0,8	100,0	100,0	-	-	
<b>BIOLÓGICAS</b>	<b>100,0</b>	<b>100,0</b>	<b>100,0</b>	<b>100,0</b>	<b>100,0</b>	<b>100,0</b>	<b>100,0</b>	<b>100,0</b>	<b>100,0</b>	<b>100,0</b>	<b>100,0</b>	<b>100,0</b>	<b>100,0</b>	-	-
GRADO EN BIOLOGÍA	98,8	98,7	100,0	100,0	100,0	100,0	100,0	100,0	98,7	99,1	-	-	-	-	
BIOLOGÍA	1,2	1,3	-	-	-	-	-	-	1,3	0,9	100,0	100,0	-	-	
<b>CIENCIAS DE LA INFORMACIÓN</b>	<b>100,0</b>	<b>100,0</b>	<b>100,0</b>	<b>100,0</b>	<b>100,0</b>	<b>100,0</b>	<b>100,0</b>	<b>100,0</b>	<b>100,0</b>	<b>100,0</b>	<b>100,0</b>	<b>100,0</b>	<b>100,0</b>	-	-
GRADO EN COMUNICACIÓN AUDIOVISUAL	19,5	18,1	21,5	19,4	21,6	20,1	20,6	19,5	19,3	17,6	-	-	-	-	
GRADO EN PERIODISMO	53,0	52,1	56,9	56,6	56,0	54,2	58,2	55,2	54,2	53,0	-	-	-	-	
GRADO EN PUBLICIDAD Y RELACIONES PÚBLICAS	19,5	23,0	21,5	24,0	22,4	25,7	21,1	25,1	18,6	22,5	-	-	-	-	
COMUNICACIÓN AUDIOVISUAL	1,2	0,9	0,1	-	-	-	-	-	1,3	0,9	13,7	14,3	-	-	
IMAGEN (PLAN ANTIGUO)	0,0	-	-	-	-	-	-	-	-	-	0,3	-	-	-	
PERIODISMO	5,2	4,2	-	-	0,1	-	-	-	4,8	4,3	67,1	62,3	-	-	
PUBLICIDAD Y RELACIONES PÚBLICAS	1,6	1,7	-	-	-	-	0,1	0,2	1,7	1,7	18,8	23,4	-	-	
<b>COMERCIO Y TURISMO</b>	<b>100,0</b>	<b>100,0</b>	<b>100,0</b>	<b>100,0</b>	<b>100,0</b>	<b>100,0</b>	<b>100,0</b>	<b>100,0</b>	<b>100,0</b>	<b>100,0</b>	<b>100,0</b>	<b>100,0</b>	<b>100,0</b>	-	-
GRADO EN COMERCIO	59,4	51,6	48,8	39,9	58,9	51,2	57,6	52,8	66,5	57,4	-	-	-	-	
GRADO EN TURISMO	40,4	48,3	51,2	60,1	41,1	48,8	41,8	46,6	33,5	42,6	-	-	-	-	
CIENCIAS EMPRESARIALES	0,1	0,1	-	-	-	-	0,4	0,3	-	-	-	-	-	-	
ESTUDIOS EMPRESARIALES (PLAN ANTIGUO)	0,0	0,1	-	-	-	-	0,2	0,3	-	-	-	-	-	-	

ALUMNADO DE GRADO Y TITULACIONES A EXTINGUIR (LICENCIATURAS Y DIPLOMATURAS) DE FACULTADES DE LA UCM POR CENTRO, ESTUDIO, CURSO Y SEXO. CURSO 2015-2016 (continuación)														
DISTRIBUCIÓN PORCENTUAL POR ESTUDIO Y CENTRO														
CENTRO Y ESTUDIO	TOTAL		PRIMERO		SEGUNDO		TERCERO		CUARTO		QUINTO		SEXTO	
	T	M	T	M	T	M	T	M	T	M	T	M	T	M
<b>DERECHO</b>	<b>100,0</b>	<b>100,0</b>	<b>100,0</b>	<b>100,0</b>	<b>100,0</b>	<b>100,0</b>	<b>100,0</b>	<b>100,0</b>	<b>100,0</b>	<b>100,0</b>	<b>100,0</b>	<b>100,0</b>	<b>100,0</b>	<b>100,0</b>
DOBLE GRADO EN DERECHO-ADMINISTRACIÓN Y DIRECCIÓN DE EMPRESAS	10,4	9,6	10,5	10,0	9,1	7,3	5,4	5,5	5,1	4,0	17,5	17,6	76,7	73,3
DOBLE GRADO EN DERECHO-RELACIONES LABORALES Y RECURSOS HUMANOS	5,4	6,6	4,9	6,2	4,5	5,8	3,5	4,7	4,1	5,1	9,9	11,2	23,3	26,7
GRADO EN CRIMINOLOGÍA	3,8	4,8	5,4	6,6	5,5	7,8	3,9	4,2	3,3	4,2	-	-	-	-
GRADO EN DERECHO	53,7	51,2	59,6	55,9	62,2	60,2	74,5	71,1	54,7	50,6	-	-	-	-
GRADO EN DERECHO (MENCIÓN FRANCÉS)	2,9	3,5	4,0	5,3	4,8	5,4	0,3	0,4	4,8	5,6	-	-	-	-
GRADO EN RELACIONES LABORALES Y RECURSOS HUMANOS	12,7	13,7	15,0	15,4	13,2	12,6	12,2	14,0	18,8	20,7	-	-	-	-
CIENCIAS DEL TRABAJO (SÓLO 2º CICLO)	0,1	0,1	0,2	0,3	0,4	0,4	-	-	-	-	-	-	-	-
DERECHO	10,1	9,7	0,1	0,1	-	-	-	-	8,8	9,7	67,0	66,5	-	-
DERECHO-ADMINISTRACIÓN Y DIRECCIÓN DE EMPRESAS	0,9	0,7	0,2	0,3	0,2	0,3	0,1	-	0,5	0,2	5,6	4,7	-	-
DERECHO (CONJUNTO HISPANO-FRANCÉS)	0,0	0,1	-	-	-	-	0,1	0,2	-	-	-	-	-	-
RELACIONES LABORALES	0,0	0,0	-	-	0,1	0,1	-	-	-	-	-	-	-	-
<b>DOCUMENTACIÓN</b>	<b>100,0</b>	<b>100,0</b>	<b>100,0</b>	<b>100,0</b>	<b>100,0</b>	<b>100,0</b>	<b>100,0</b>	<b>100,0</b>	<b>100,0</b>	<b>100,0</b>	<b>100,0</b>	<b>100,0</b>	<b>100,0</b>	<b>100,0</b>
GRADO EN INFORMACIÓN Y DOCUMENTACIÓN	98,0	97,4	97,6	98,0	88,6	85,7	100,0	100,0	100,0	100,0	-	-	-	-
BIBLIOTECONOMÍA Y DOCUMENTACIÓN	0,3	0,5	-	-	2,9	3,6	-	-	-	-	-	-	-	-
DOCUMENTACIÓN (SÓLO 2º CICLO)	1,7	2,0	2,4	2,0	8,6	10,7	-	-	-	-	-	-	-	-
<b>ECONÓMICAS Y EMPRESARIALES</b>	<b>100,0</b>	<b>100,0</b>	<b>100,0</b>	<b>100,0</b>	<b>100,0</b>	<b>100,0</b>	<b>100,0</b>	<b>100,0</b>	<b>100,0</b>	<b>100,0</b>	<b>100,0</b>	<b>100,0</b>	<b>100,0</b>	<b>100,0</b>
DOBLE GRADO EN ECONOMÍA-MATEMÁTICAS Y ESTADÍSTICA	1,5	1,6	3,9	3,8	3,0	3,8	-	-	-	-	-	-	-	-
GRADO EN ADMINISTRACIÓN Y DIRECCIÓN DE EMPRESAS	48,3	52,6	44,3	50,3	50,2	53,8	50,7	54,3	52,3	57,2	-	-	-	-
GRADO EN ECONOMÍA	41,4	36,9	43,8	36,8	36,7	33,0	45,2	43,0	44,1	39,4	-	-	-	-
GRADO EN FINANZAS, BANCA Y SEGUROS	5,0	4,4	7,9	8,8	9,3	8,3	3,9	2,3	1,4	0,9	-	-	-	-
ADMINISTRACIÓN Y DIRECCIÓN DE EMPRESAS	2,2	2,7	-	-	-	-	0,1	0,4	0,3	0,2	75,5	80,9	-	-
CIENCIAS ACTUARIALES Y FINANCIERAS (SÓLO 2º CICLO)	0,2	0,3	0,1	0,3	0,8	1,0	-	-	-	-	-	-	-	-
ECONOMÍA	1,3	1,4	-	-	-	-	-	-	1,9	2,3	23,5	17,0	-	-
EMPRESARIALES (PLAN ANTIGUO)	0,0	0,1	-	-	-	-	-	-	-	-	1,0	2,1	-	-



ALUMNADO DE GRADO Y TITULACIONES A EXTINGUIR (LICENCIATURAS Y DIPLOMATURAS) DE FACULTADES DE LA UCM POR CENTRO, ESTUDIO, CURSO Y SEXO. CURSO 2015-2016(continuación)															
DISTRIBUCIÓN PORCENTUAL POR ESTUDIO Y CENTRO															
CENTRO Y ESTUDIO	TOTAL		PRIMERO		SEGUNDO		TERCERO		CUARTO		QUINTO		SEXTO		
	T	M	T	M	T	M	T	M	T	M	T	M	T	M	
<b>EDUCACIÓN-C.F. PROFESORADO</b>	<b>100,0</b>	<b>100,0</b>	<b>100,0</b>	<b>100,0</b>	<b>100,0</b>	<b>100,0</b>	<b>100,0</b>	<b>100,0</b>	<b>100,0</b>	<b>100,0</b>	<b>100,0</b>	<b>100,0</b>	<b>100,0</b>	-	-
GRADO EN EDUCACIÓN SOCIAL	12,3	12,8	12,7	13,2	11,6	12,1	12,0	12,3	12,8	13,5	-	-	-	-	
GRADO EN MAESTRO EN EDUCACIÓN INFANTIL	30,5	35,3	29,6	34,5	25,5	29,9	31,7	36,1	33,1	38,6	-	-	-	-	
GRADO EN MAESTRO EN EDUCACIÓN PRIMARIA	37,7	31,0	37,5	30,9	43,9	37,8	35,8	30,1	36,2	28,2	-	-	-	-	
GRADO EN PEDAGOGÍA	18,6	19,9	19,5	20,6	17,8	18,9	20,5	21,5	17,4	19,1	-	-	-	-	
MAESTRO-ESPECIALISTA DE EDUCACIÓN PRIMARIA	0,0	0,0	0,1	0,1	-	-	-	-	-	-	-	-	-	-	
MAESTRO-ESPECIALISTA DE LENGUA EXTRANJERA	0,0	0,0	-	-	0,1	0,2	-	-	-	-	-	-	-	-	
PEDAGOGÍA	0,5	0,5	-	-	-	-	0,1	-	0,5	0,5	100,0	100,0	-	-	
PSICOPEDAGOGÍA (SÓLO 2º CICLO)	0,3	0,4	0,7	0,7	1,1	1,2	-	-	-	-	-	-	-	-	
<b>ENFERMERÍA, FISIOTERAPIA Y PODOLOGÍA</b>	<b>100,0</b>	<b>100,0</b>	<b>100,0</b>	<b>100,0</b>	<b>100,0</b>	<b>100,0</b>	<b>100,0</b>	<b>100,0</b>	<b>100,0</b>	<b>100,0</b>	<b>100,0</b>	<b>100,0</b>	<b>100,0</b>	-	-
GRADO EN ENFERMERÍA	64,3	69,2	63,5	66,3	62,9	69,1	63,4	69,1	67,0	72,6	-	-	-	-	
GRADO EN FISIOTERAPIA	17,6	13,9	19,0	16,3	18,2	15,6	19,3	14,5	14,3	9,3	-	-	-	-	
GRADO EN PODOLOGÍA	18,1	16,8	17,5	17,4	18,9	15,3	17,3	16,4	18,6	18,1	-	-	-	-	
<b>ESTUDIOS ESTADÍSTICOS</b>	<b>100,0</b>	<b>100,0</b>	<b>100,0</b>	<b>100,0</b>	<b>100,0</b>	<b>100,0</b>	<b>100,0</b>	<b>100,0</b>	<b>100,0</b>	<b>100,0</b>	<b>100,0</b>	<b>100,0</b>	<b>100,0</b>	-	-
GRADO EN ESTADÍSTICA APLICADA	100,0	100,0	100,0	100,0	100,0	100,0	100,0	100,0	100,0	100,0	-	-	-	-	
<b>FARMACIA</b>	<b>100,0</b>	<b>100,0</b>	<b>100,0</b>	<b>100,0</b>	<b>100,0</b>	<b>100,0</b>	<b>100,0</b>	<b>100,0</b>	<b>100,0</b>	<b>100,0</b>	<b>100,0</b>	<b>100,0</b>	<b>100,0</b>	-	-
GRADO EN FARMACIA	98,7	98,6	100,0	100,0	100,0	100,0	100,0	100,0	98,2	97,9	96,5	96,3	-	-	
FARMACIA	1,3	1,4	-	-	-	-	-	-	1,8	2,1	3,5	3,7	-	-	





ALUMNADO DE GRADO Y TITULACIONES A EXTINGUIR (LICENCIATURAS Y DIPLOMATURAS) DE FACULTADES DE LA UCM POR CENTRO, ESTUDIO, CURSO Y SEXO. CURSO 2015-2016 (continuación)															
DISTRIBUCIÓN PORCENTUAL POR ESTUDIO Y CENTRO															
CENTRO Y ESTUDIO	TOTAL		PRIMERO		SEGUNDO		TERCERO		CUARTO		QUINTO		SEXTO		
	T	M	T	M	T	M	T	M	T	M	T	M	T	M	
<b>GEOLÓGICAS</b>	<b>100,0</b>	<b>100,0</b>	<b>100,0</b>	<b>100,0</b>	<b>100,0</b>	<b>100,0</b>	<b>100,0</b>	<b>100,0</b>	<b>100,0</b>	<b>100,0</b>	<b>100,0</b>	<b>100,0</b>	<b>100,0</b>	-	-
GRADO EN GEOLOGÍA	70,2	76,6	72,4	86,9	70,3	81,4	68,3	68,1	71,6	75,3	-	-	-	-	
GRADO EN INGENIERÍA GEOLÓGICA	28,1	20,9	27,6	13,1	29,7	18,6	31,7	31,9	26,4	22,5	-	-	-	-	
GEOLOGÍA	0,7	1,2	-	-	-	-	-	-	1,4	2,2	16,7	25,0	-	-	
INGENIERÍA GEOLÓGICA	1,0	1,2	-	-	-	-	-	-	0,5	-	83,3	75,0	-	-	
<b>INFORMÁTICA</b>	<b>100,0</b>	<b>100,0</b>	<b>100,0</b>	<b>100,0</b>	<b>100,0</b>	<b>100,0</b>	<b>100,0</b>	<b>100,0</b>	<b>100,0</b>	<b>100,0</b>	<b>100,0</b>	<b>100,0</b>	<b>100,0</b>	-	-
DOBLE GRADO EN INGENIERÍA INFORMÁTICA-MATEMÁTICAS	7,3	11,8	6,1	7,7	7,8	12,2	6,5	17,4	2,0	2,7	65,5	66,7	-	-	
GRADO EN DESARROLLO DE VIDEOJUEGOS	3,3	3,3	11,8	12,3	-	-	-	-	-	-	-	-	-	-	
GRADO EN INGENIERÍA DE COMPUTADORES	14,8	12,2	19,3	18,5	13,1	10,2	14,4	15,2	13,7	8,1	-	-	-	-	
GRADO EN INGENIERÍA DEL SOFTWARE	22,5	16,3	22,1	18,5	21,8	18,4	21,2	15,2	26,6	16,2	-	-	-	-	
GRADO EN INGENIERÍA INFORMÁTICA	50,4	54,5	40,6	43,1	57,3	59,2	57,9	52,2	55,8	71,6	-	-	-	-	
INGENIERÍA EN INFORMÁTICA	1,7	2,0	-	-	-	-	-	-	1,8	1,4	34,5	33,3	-	-	
<b>MATEMÁTICAS</b>	<b>100,0</b>	<b>100,0</b>	<b>100,0</b>	<b>100,0</b>	<b>100,0</b>	<b>100,0</b>	<b>100,0</b>	<b>100,0</b>	<b>100,0</b>	<b>100,0</b>	<b>100,0</b>	<b>100,0</b>	<b>100,0</b>	-	-
GRADO EN INGENIERÍA MATEMÁTICA	26,1	30,3	24,9	29,0	23,0	26,9	26,6	32,6	30,6	34,0	-	-	-	-	
GRADO EN MATEMÁTICAS	57,1	51,4	58,6	53,0	57,7	51,5	60,4	50,5	55,9	53,1	-	-	-	-	
GRADO EN MATEMÁTICAS Y ESTADÍSTICA	13,9	14,9	15,3	16,0	17,0	17,9	13,0	16,8	11,1	11,1	-	-	-	-	
CIENCIAS Y TÉCNICAS ESTADÍSTICAS (SÓLO 2º CICLO)	0,9	1,4	1,2	2,0	2,3	3,7	-	-	-	-	-	-	-	-	
MATEMÁTICAS	2,0	2,0	-	-	-	-	-	-	2,4	1,9	100,0	100,0	-	-	
<b>MEDICINA</b>	<b>100,0</b>	<b>100,0</b>	<b>100,0</b>	<b>100,0</b>	<b>100,0</b>	<b>100,0</b>	<b>100,0</b>	<b>100,0</b>	<b>100,0</b>	<b>100,0</b>	<b>100,0</b>	<b>100,0</b>	<b>100,0</b>	<b>100,0</b>	<b>100,0</b>
GRADO EN MEDICINA	74,5	70,7	64,1	60,3	68,3	64,8	66,8	62,2	57,6	51,1	99,7	100,0	99,5	99,7	
GRADO EN NUTRICIÓN HUMANA Y DIETÉTICA	13,9	15,4	20,3	21,6	19,1	20,5	17,9	20,1	21,7	23,5	-	-	-	-	
GRADO EN TERAPIA OCUPACIONAL	11,4	13,9	15,5	18,2	12,6	14,7	15,3	17,8	20,5	25,4	-	-	-	-	
MEDICINA	0,2	0,0	-	-	-	-	-	-	0,2	-	0,3	-	0,5	0,3	

ALUMNADO DE GRADO Y TITULACIONES A EXTINGUIR (LICENCIATURAS Y DIPLOMATURAS) DE FACULTADES DE LA UCM POR CENTRO, ESTUDIO, CURSO Y SEXO. CURSO 2015-2016 (continuación)															
DISTRIBUCIÓN PORCENTUAL POR ESTUDIO Y CENTRO															
CENTRO Y ESTUDIO	TOTAL		PRIMERO		SEGUNDO		TERCERO		CUARTO		QUINTO		SEXTO		
	T	M	T	M	T	M	T	M	T	M	T	M	T	M	
<b>ODONTOLOGÍA</b>	<b>100,0</b>	<b>100,0</b>	<b>100,0</b>	<b>100,0</b>	<b>100,0</b>	<b>100,0</b>	<b>100,0</b>	<b>100,0</b>	<b>100,0</b>	<b>100,0</b>	<b>100,0</b>	<b>100,0</b>	<b>100,0</b>	-	-
GRADO EN ODONTOLOGÍA	99,6	100,0	100,0	100,0	100,0	100,0	100,0	100,0	100,0	97,9	100,0	100,0	100,0	-	-
ODONTOLOGÍA	0,4	-	-	-	-	-	-	-	-	2,1	-	-	-	-	-
<b>ÓPTICA Y OPTOMETRÍA</b>	<b>100,0</b>	<b>100,0</b>	<b>100,0</b>	<b>100,0</b>	<b>100,0</b>	<b>100,0</b>	<b>100,0</b>	<b>100,0</b>	<b>100,0</b>	<b>100,0</b>	<b>100,0</b>	<b>100,0</b>	<b>100,0</b>	-	-
GRADO EN ÓPTICA Y OPTOMETRÍA	100,0	100,0	100,0	100,0	100,0	100,0	100,0	100,0	100,0	100,0	100,0	-	-	-	-
<b>POLÍTICAS Y SOCIOLOGÍA</b>	<b>100,0</b>	<b>100,0</b>	<b>100,0</b>	<b>100,0</b>	<b>100,0</b>	<b>100,0</b>	<b>100,0</b>	<b>100,0</b>	<b>100,0</b>	<b>100,0</b>	<b>100,0</b>	<b>100,0</b>	<b>100,0</b>	<b>100,0</b>	<b>100,0</b>
DOBLE GRADO EN CIENCIAS POLÍTICAS-FILOSOFÍA	1,3	1,0	5,6	4,5	-	-	-	-	-	-	-	-	-	-	-
DOBLE GRADO EN DERECHO-CIENCIAS POLÍTICAS	7,9	6,8	6,5	5,8	7,9	7,6	10,4	5,8	4,5	5,0	35,9	33,3	100,0	100,0	
DOBLE GRADO EN SOCIOLOGÍA-RELACIONES INTERNACIONALES Y EXPERTO EN DESARROLLO	1,7	2,2	7,0	9,5	-	-	-	-	-	-	-	-	-	-	
GRADO EN ANTROPOLOGÍA SOCIAL Y CULTURAL	12,0	13,8	12,6	14,0	13,4	15,4	10,0	13,9	13,0	14,1	-	-	-	-	
GRADO EN CIENCIAS POLÍTICAS	24,8	18,2	20,0	12,8	29,4	20,1	28,8	20,6	25,4	21,1	-	-	-	-	
GRADO EN GESTIÓN Y ADMINISTRACIÓN PÚBLICA	11,1	10,6	12,1	9,3	10,3	12,5	8,9	9,0	13,2	12,5	-	-	-	-	
GRADO EN RELACIONES INTERNACIONALES	13,5	18,1	13,6	19,3	13,0	17,4	15,2	20,9	14,2	17,7	-	-	-	-	
GRADO EN SOCIOLOGÍA	23,4	24,2	21,4	22,8	21,6	21,5	26,4	29,6	26,8	26,1	-	-	-	-	
ANTROPOLOGÍA SOCIAL Y CULTURAL (SÓLO 2º CICLO)	1,0	1,2	0,6	1,0	3,8	4,9	-	-	-	-	-	-	-	-	
CIENCIAS POLÍTICAS Y DE LA ADMINISTRACIÓN	1,4	1,3	0,4	0,8	0,3	0,3	0,2	-	0,9	0,9	29,1	22,8	-	-	
GESTIÓN Y ADMINISTRACIÓN PÚBLICA	0,0	0,1	0,1	0,3	-	-	-	-	-	-	-	-	-	-	
SOCIOLOGÍA	1,9	2,4	0,1	-	0,3	0,3	0,2	0,3	2,1	2,6	35,0	43,9	-	-	
<b>PSICOLOGÍA</b>	<b>100,0</b>	<b>100,0</b>	<b>100,0</b>	<b>100,0</b>	<b>100,0</b>	<b>100,0</b>	<b>100,0</b>	<b>100,0</b>	<b>100,0</b>	<b>100,0</b>	<b>100,0</b>	<b>100,0</b>	<b>100,0</b>	-	-
GRADO EN LOGOPEDIA	17,7	20,5	18,6	21,4	17,3	21,6	18,4	20,2	17,8	20,8	-	-	-	-	
GRADO EN PSICOLOGÍA	80,2	77,3	81,2	78,4	82,5	78,4	81,6	79,8	81,9	79,0	-	-	-	-	
PSICOLOGÍA	2,1	2,2	0,2	0,2	0,2	-	-	-	0,3	0,2	100,0	100,0	-	-	

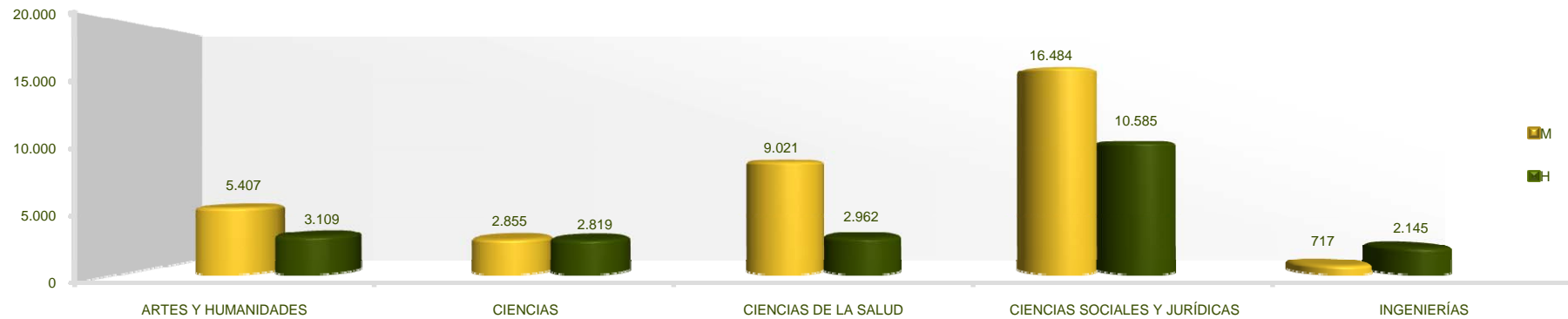


ALUMNADO DE GRADO Y TITULACIONES A EXTINGUIR (LICENCIATURAS Y DIPLOMATURAS) DE FACULTADES DE LA UCM POR RAMAS DE CONOCIMIENTO, CURSO Y SEXO. CURSO 2015-2016

VALORES ABSOLUTOS

RAMAS DE CONOCIMIENTO	TOTAL		PRIMERO		SEGUNDO		TERCERO		CUARTO		QUINTO		SEXTO	
	T	M	T	M	T	M	T	M	T	M	T	M	T	M
RAMA DE ARTES Y HUMANIDADES	8.516	5.407	2.170	1.347	1.926	1.205	1.729	1.123	2.497	1.615	194	117	-	-
RAMA DE CIENCIAS	5.674	2.855	1.324	665	1.341	626	1.210	623	1.702	901	97	40	-	-
RAMA DE CIENCIAS DE LA SALUD	11.983	9.021	2.426	1.855	2.316	1.776	2.310	1.723	2.857	2.168	1.514	1.125	560	374
RAMA DE CIENCIAS SOCIALES Y JURÍDICAS	27.069	16.484	6.090	3.686	5.481	3.324	5.666	3.558	8.436	5.153	1.229	661	167	102
RAMA DE INGENIERÍAS	2.862	717	751	163	653	165	549	144	845	228	64	17	-	-
<b>TOTAL</b>	<b>56.104</b>	<b>34.484</b>	<b>12.761</b>	<b>7.716</b>	<b>11.717</b>	<b>7.096</b>	<b>11.464</b>	<b>7.171</b>	<b>16.337</b>	<b>10.065</b>	<b>3.098</b>	<b>1.960</b>	<b>727</b>	<b>476</b>

ALUMNADO DE GRADO Y TITULACIONES A EXTINGUIR DE FACULTADES DE LA UCM POR RAMAS DE CONOCIMIENTO Y SEXO. 2015-2016



ALUMNADO DE GRADO Y TITULACIONES A EXTINGUIR (LICENCIATURAS Y DIPLOMATURAS) DE FACULTADES DE LA UCM POR RAMAS DE CONOCIMIENTO, CURSO Y SEXO. CURSO 2015-2016														
DISTRIBUCIÓN PORCENTUAL POR SEXO														
RAMAS DE CONOCIMIENTO	TOTAL		PRIMERO		SEGUNDO		TERCERO		CUARTO		QUINTO		SEXTO	
	T	M	T	M	T	M	T	M	T	M	T	M	T	M
RAMA DE ARTES Y HUMANIDADES	100,0	63,5	100,0	62,1	100,0	62,6	100,0	65,0	100,0	64,7	100,0	60,3	-	-
RAMA DE CIENCIAS	100,0	50,3	100,0	50,2	100,0	46,7	100,0	51,5	100,0	52,9	100,0	41,2	-	-
RAMA DE CIENCIAS DE LA SALUD	100,0	75,3	100,0	76,5	100,0	76,7	100,0	74,6	100,0	75,9	100,0	74,3	100,0	66,8
RAMA DE CIENCIAS SOCIALES Y JURÍDICAS	100,0	60,9	100,0	60,5	100,0	60,6	100,0	62,8	100,0	61,1	100,0	53,8	100,0	61,1
RAMA DE INGENIERÍAS	100,0	25,1	100,0	21,7	100,0	25,3	100,0	26,2	100,0	27,0	100,0	26,6	-	-
<b>TOTAL</b>	<b>100,0</b>	<b>61,5</b>	<b>100,0</b>	<b>60,5</b>	<b>100,0</b>	<b>60,6</b>	<b>100,0</b>	<b>62,6</b>	<b>100,0</b>	<b>61,6</b>	<b>100,0</b>	<b>63,3</b>	<b>100,0</b>	<b>65,5</b>

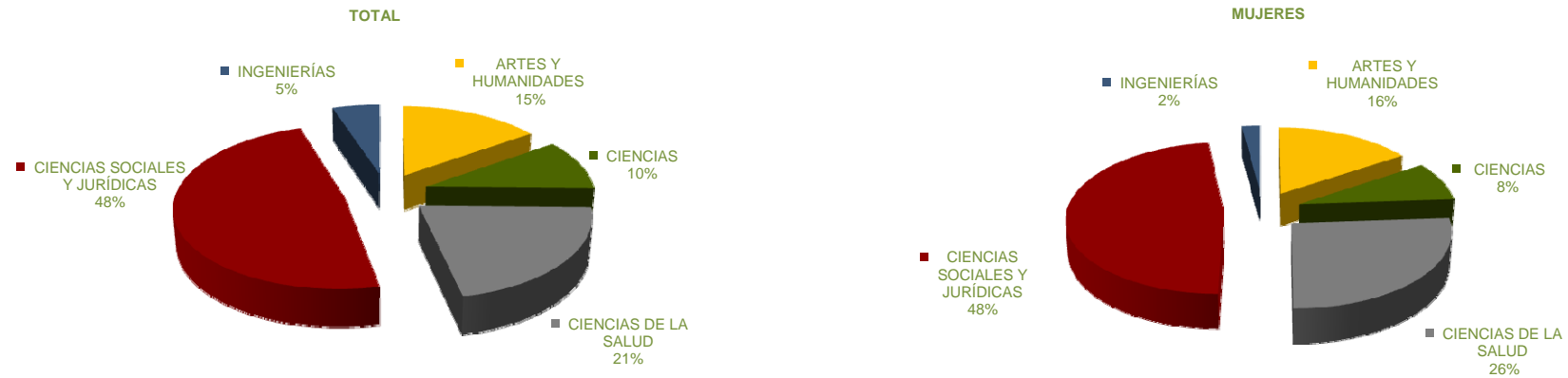


ALUMNADO DE GRADO Y TITULACIONES A EXTINGUIR (LICENCIATURAS Y DIPLOMATURAS) DE FACULTADES DE LA UCM POR RAMAS DE CONOCIMIENTO, CURSO Y SEXO. CURSO 2015-2016

DISTRIBUCIÓN PORCENTUAL POR RAMA

RAMAS DE CONOCIMIENTO	TOTAL		PRIMERO		SEGUNDO		TERCERO		CUARTO		QUINTO		SEXTO	
	T	M	T	M	T	M	T	M	T	M	T	M	T	M
RAMA DE ARTES Y HUMANIDADES	15,2	15,7	17,0	17,5	16,4	17,0	15,1	15,7	15,3	16,0	6,3	6,0	-	-
RAMA DE CIENCIAS	10,1	8,3	10,4	8,6	11,4	8,8	10,6	8,7	10,4	9,0	3,1	2,0	-	-
RAMA DE CIENCIAS DE LA SALUD	21,4	26,2	19,0	24,0	19,8	25,0	20,2	24,0	17,5	21,5	48,9	57,4	77,0	78,6
RAMA DE CIENCIAS SOCIALES Y JURÍDICAS	48,2	47,8	47,7	47,8	46,8	46,8	49,4	49,6	51,6	51,2	39,7	33,7	23,0	21,4
RAMA DE INGENIERÍAS	5,1	2,1	5,9	2,1	5,6	2,3	4,8	2,0	5,2	2,3	2,1	0,9	-	-
<b>TOTAL</b>	<b>100,0</b>	<b>100,0</b>	<b>100,0</b>	<b>100,0</b>	<b>100,0</b>	<b>100,0</b>	<b>100,0</b>	<b>100,0</b>	<b>100,0</b>	<b>100,0</b>	<b>100,0</b>	<b>100,0</b>	<b>100,0</b>	<b>100,0</b>

ALUMNADO DE GRADO Y TITULACIONES A EXTINGUIR DE FACULTADES DE LA UCM POR RAMAS DE CONOCIMIENTO. 2015-2016



**ALUMNADO DE GRADO Y TITULACIONES A EXTINGUIR (LICENCIATURAS Y DIPLOMATURAS) DE FACULTADES DE LA UCM DE LA RAMA DE ARTES Y HUMANIDADES POR ESTUDIO, CURSO Y SEXO. CURSO 2015-2016**

**VALORES ABSOLUTOS**

ESTUDIO	TOTAL		PRIMERO		SEGUNDO		TERCERO		CUARTO		QUINTO	
	T	M	T	M	T	M	T	M	T	M	T	M
<b>GRADOS</b>	<b>8.244</b>	<b>5.243</b>	<b>2.157</b>	<b>1.338</b>	<b>1.890</b>	<b>1.183</b>	<b>1.728</b>	<b>1.123</b>	<b>2.468</b>	<b>1.598</b>	<b>1</b>	<b>1</b>
DOBLE GRADO EN DERECHO Y FILOSOFÍA	167	74	53	29	46	19	43	16	25	10	-	-
DOBLE GRADO EN HISTORIA Y FILOLOGIA CLÁSICA	46	17	26	12	18	4	-	-	1	-	1	1
ARQUEOLOGÍA	237	140	58	31	63	31	48	32	68	46	-	-
BELLAS ARTES	1.122	770	262	186	243	170	279	196	338	218	-	-
CONSERVACIÓN Y RESTAURACIÓN DEL PATRIMONIO CULTURAL	217	194	58	50	52	45	50	45	57	54	-	-
DISEÑO	466	345	88	73	120	86	102	78	156	108	-	-
ESPAÑOL: LENGUA Y LITERATURA	706	490	188	120	153	108	130	93	235	169	-	-
ESTUDIOS HISPANO ALEMANES	85	64	34	25	29	23	15	12	7	4	-	-
ESTUDIOS INGLESES	797	595	203	146	158	119	161	118	275	212	-	-
ESTUDIOS SEMÍTICOS E ISLÁMICOS	92	60	26	15	17	7	22	19	27	19	-	-
FILOLOGÍA CLÁSICA	198	130	45	31	32	21	41	25	80	53	-	-
FILOSOFÍA	525	214	115	37	125	47	106	48	179	82	-	-
HISTORIA	983	290	244	74	232	74	206	44	301	98	-	-
HISTORIA DEL ARTE	966	689	235	163	188	128	222	158	321	240	-	-
LENGUAS MODERNAS Y SUS LITERATURAS	875	663	261	179	182	143	174	141	258	200	-	-
LINGÜÍSTICA Y LENGUAS APLICADAS	179	126	61	37	43	33	36	25	39	31	-	-
LITERATURA GENERAL Y COMPARADA	238	166	83	58	60	40	58	46	37	22	-	-
MUSICOLOGÍA	215	112	60	25	56	28	35	27	64	32	-	-
TRADUCCIÓN E INTERPRETACIÓN	130	104	57	47	73	57	-	-	-	-	-	-

**ALUMNADO DE GRADO Y TITULACIONES A EXTINGUIR (LICENCIATURAS Y DIPLOMATURAS) DE FACULTADES DE LA UCM DE LA RAMA DE ARTES Y HUMANIDADES POR ESTUDIO, CURSO Y SEXO. CURSO 2015-2016 (continuación)**

**VALORES ABSOLUTOS**

ESTUDIO	TOTAL		PRIMERO		SEGUNDO		TERCERO		CUARTO		QUINTO	
	T	M	T	M	T	M	T	M	T	M	T	M
<b>TITULACIONES A EXTINGUIR</b>	<b>272</b>	<b>164</b>	<b>13</b>	<b>9</b>	<b>36</b>	<b>22</b>	<b>1</b>	<b>-</b>	<b>29</b>	<b>17</b>	<b>193</b>	<b>116</b>
BELLAS ARTES	16	12	-	-	-	-	-	-	3	3	13	9
FILOLOGÍA ALEMANA	6	4	-	-	-	-	-	-	-	-	6	4
FILOLOGÍA ÁRABE	2	2	-	-	-	-	-	-	-	-	2	2
FILOLOGÍA CLÁSICA	4	2	-	-	-	-	-	-	1	1	3	1
FILOLOGÍA ESLAVA	1	-	-	-	-	-	-	-	1	-	-	-
FILOLOGÍA FRANCESA	8	5	-	-	-	-	-	-	-	-	8	5
FILOLOGÍA HEBREA	1	0	-	-	-	-	-	-	1	-	-	-
FILOLOGÍA HISPÁNICA	13	10	-	-	-	-	-	-	1	1	12	9
FILOLOGÍA INGLESA	19	15	-	-	-	-	-	-	3	1	16	14
FILOLOGÍA ROMÁNICA	3	1	-	-	-	-	-	-	-	-	3	1
FILOSOFÍA	37	15	-	-	-	-	-	-	8	3	29	12
GEOGRAFÍA	5	2	-	-	-	-	-	-	-	-	5	2
HISTORIA	49	17	3	1	1	1	-	-	3	1	42	14
HISTORIA DEL ARTE	41	33	-	-	-	-	-	-	1	1	40	32
HISTORIA Y CIENCIAS DE LA MÚSICA (SÓLO 2º CICLO)	10	2	1	-	9	2	-	-	-	-	-	-
LINGÜÍSTICA (SÓLO 2º CICLO)	4	2	-	-	4	2	-	-	-	-	-	-
MAESTRO-ESPECIALISTA DE EDUCACIÓN PRIMARIA	1	1	1	1	-	-	-	-	-	-	-	-
MAESTRO-ESPECIALISTA DE LENGUA EXTRANJERA	1	1	-	-	1	1	-	-	-	-	-	-
PEDAGOGÍA	22	17	-	-	-	-	1	-	7	6	14	11
PSICOPEDAGOGÍA (SÓLO 2º CICLO)	14	12	6	5	8	7	-	-	-	-	-	-
TEORÍA DE LA LITERATURA Y LITERATURA COMPARADA (SÓLO 2º CICLO)	15	11	2	2	13	9	-	-	-	-	-	-
<b>TOTAL</b>	<b>8.516</b>	<b>5.407</b>	<b>2.170</b>	<b>1.347</b>	<b>1.926</b>	<b>1.205</b>	<b>1.729</b>	<b>1.123</b>	<b>2.497</b>	<b>1.615</b>	<b>194</b>	<b>117</b>

**ALUMNADO DE GRADO Y TITULACIONES A EXTINGUIR (LICENCIATURAS Y DIPLOMATURAS) DE FACULTADES DE LA UCM DE LA RAMA DE ARTES Y HUMANIDADES POR ESTUDIO, CURSO Y SEXO. CURSO 2015-2016**

**DISTRIBUCIÓN PORCENTUAL POR SEXO**

ESTUDIO	TOTAL		PRIMERO		SEGUNDO		TERCERO		CUARTO		QUINTO	
	T	M	T	M	T	M	T	M	T	M	T	M
<b>GRADOS</b>	<b>100,0</b>	<b>63,6</b>	<b>100,0</b>	<b>62,0</b>	<b>100,0</b>	<b>62,6</b>	<b>100,0</b>	<b>65,0</b>	<b>100,0</b>	<b>64,7</b>	<b>100,0</b>	<b>100,0</b>
DOBLE GRADO EN DERECHO Y FILOSOFÍA	100,0	44,3	100,0	54,7	100,0	41,3	100,0	37,2	100,0	40,0	-	-
DOBLE GRADO EN HISTORIA Y FILOLOGIA CLÁSICA	100,0	37,0	100,0	46,2	100,0	22,2	-	-	100,0	-	100,0	100,0
ARQUEOLOGÍA	100,0	59,1	100,0	53,4	100,0	49,2	100,0	66,7	100,0	67,6	-	-
BELLAS ARTES	100,0	68,6	100,0	71,0	100,0	70,0	100,0	70,3	100,0	64,5	-	-
CONSERVACIÓN Y RESTAURACIÓN DEL PATRIMONIO CULTURAL	100,0	89,4	100,0	86,2	100,0	86,5	100,0	90,0	100,0	94,7	-	-
DISEÑO	100,0	74,0	100,0	83,0	100,0	71,7	100,0	76,5	100,0	69,2	-	-
ESPAÑOL: LENGUA Y LITERATURA	100,0	69,4	100,0	63,8	100,0	70,6	100,0	71,5	100,0	71,9	-	-
ESTUDIOS HISPANO ALEMANES	100,0	75,3	100,0	73,5	100,0	79,3	100,0	80,0	100,0	57,1	-	-
ESTUDIOS INGLESES	100,0	74,7	100,0	71,9	100,0	75,3	100,0	73,3	100,0	77,1	-	-
GRADO EN ESTUDIOS SEMÍTICOS E ISLÁMICOS	100,0	65,2	100,0	57,7	100,0	41,2	100,0	86,4	100,0	70,4	-	-
FILOLOGÍA CLÁSICA	100,0	65,7	100,0	68,9	100,0	65,6	100,0	61,0	100,0	66,3	-	-
FILOSOFÍA	100,0	40,8	100,0	32,2	100,0	37,6	100,0	45,3	100,0	45,8	-	-
HISTORIA	100,0	29,5	100,0	30,3	100,0	31,9	100,0	21,4	100,0	32,6	-	-
HISTORIA DEL ARTE	100,0	71,3	100,0	69,4	100,0	68,1	100,0	71,2	100,0	74,8	-	-
LENGUAS MODERNAS Y SUS LITERATURAS	100,0	75,8	100,0	68,6	100,0	78,6	100,0	81,0	100,0	77,5	-	-
LINGÜÍSTICA Y LENGUAS APLICADAS	100,0	70,4	100,0	60,7	100,0	76,7	100,0	69,4	100,0	79,5	-	-
LITERATURA GENERAL Y COMPARADA	100,0	69,7	100,0	69,9	100,0	66,7	100,0	79,3	100,0	59,5	-	-
MUSICOLOGÍA	100,0	52,1	100,0	41,7	100,0	50,0	100,0	77,1	100,0	50,0	-	-
TRADUCCIÓN E INTERPRETACIÓN	100,0	80,0	100,0	82,5	100,0	78,1	-	-	-	-	-	-

ALUMNADO DE GRADO Y TITULACIONES A EXTINGUIR (LICENCIATURAS Y DIPLOMATURAS) DE FACULTADES DE LA UCM DE LA RAMA DE ARTES Y HUMANIDADES POR ESTUDIO, CURSO Y SEXO. CURSO 2015-2016 (continuación)												
DISTRIBUCIÓN PORCENTUAL POR SEXO												
ESTUDIO	TOTAL		PRIMERO		SEGUNDO		TERCERO		CUARTO		QUINTO	
	T	M	T	M	T	M	T	M	T	M	T	M
<b>TITULACIONES A EXTINGUIR</b>	<b>100,0</b>	<b>60,3</b>	<b>100,0</b>	<b>69,2</b>	<b>100,0</b>	<b>61,1</b>	<b>100,0</b>	<b>-</b>	<b>100,0</b>	<b>58,6</b>	<b>100,0</b>	<b>60,1</b>
BELLAS ARTES	100,0	75,0	-	-	-	-	-	-	100,0	100,0	100,0	69,2
FILOLOGÍA ALEMANA	100,0	66,7	-	-	-	-	-	-	-	-	100,0	66,7
FILOLOGÍA ÁRABE	100,0	100,0	-	-	-	-	-	-	-	-	100,0	100,0
FILOLOGÍA CLÁSICA	100,0	50,0	-	-	-	-	-	-	100,0	100,0	100,0	33,3
FILOLOGÍA ESLAVA	100,0	-	-	-	-	-	-	-	100,0	-	-	-
FILOLOGÍA FRANCESA	100,0	62,5	-	-	-	-	-	-	-	-	100,0	62,5
FILOLOGÍA HEBREA	100,0	0,0	-	-	-	-	-	-	100,0	-	-	-
FILOLOGÍA HISPÁNICA	100,0	76,9	-	-	-	-	-	-	100,0	100,0	100,0	75,0
FILOLOGÍA INGLESA	100,0	78,9	-	-	-	-	-	-	100,0	33,3	100,0	87,5
FILOLOGÍA ROMÁNICA	100,0	33,3	-	-	-	-	-	-	-	-	100,0	33,3
FILOSOFÍA	100,0	40,5	-	-	-	-	-	-	100,0	37,5	100,0	41,4
GEOGRAFÍA	100,0	40,0	-	-	-	-	-	-	-	-	100,0	40,0
HISTORIA	100,0	34,7	100,0	33,3	100,0	100,0	-	-	100,0	33,3	100,0	33,3
HISTORIA DEL ARTE	100,0	80,5	-	-	-	-	-	-	100,0	100,0	100,0	80,0
HISTORIA Y CIENCIAS DE LA MÚSICA (SÓLO 2º CICLO)	100,0	20,0	100,0	-	100,0	22,2	-	-	-	-	-	-
LINGÜÍSTICA (SÓLO 2º CICLO)	100,0	50,0	-	-	100,0	50,0	-	-	-	-	-	-
MAESTRO-ESPECIALISTA DE EDUCACIÓN PRIMARIA	100,0	100,0	100,0	100,0	-	-	-	-	-	-	-	-
MAESTRO-ESPECIALISTA DE LENGUA EXTRANJERA	100,0	100,0	-	-	100,0	100,0	-	-	-	-	-	-
PEDAGOGÍA	100,0	77,3	-	-	-	-	100,0	-	100,0	85,7	100,0	78,6
PSICOPEDAGOGÍA (SÓLO 2º CICLO)	100,0	85,7	100,0	83,3	100,0	87,5	-	-	-	-	-	-
TEORÍA DE LA LITERATURA Y LITERATURA COMPARADA (SÓLO 2º CICLO)	100,0	73,3	100,0	100,0	100,0	69,2	-	-	-	-	-	-
<b>TOTAL</b>	<b>100,0</b>	<b>63,5</b>	<b>100,0</b>	<b>62,1</b>	<b>100,0</b>	<b>62,6</b>	<b>100,0</b>	<b>65,0</b>	<b>100,0</b>	<b>64,7</b>	<b>100,0</b>	<b>60,3</b>

ALUMNADO DE GRADO Y TITULACIONES A EXTINGUIR (LICENCIATURAS Y DIPLOMATURAS) DE FACULTADES DE LA UCM DE LA RAMA DE CIENCIAS POR ESTUDIO, CURSO Y SEXO. CURSO 2015-2016												
VALORES ABSOLUTOS												
ESTUDIO	TOTAL		PRIMERO		SEGUNDO		TERCERO		CUARTO		QUINTO	
	T	M	T	M	T	M	T	M	T	M	T	M
<b>GRADOS</b>	<b>5.573</b>	<b>2.799</b>	<b>1.317</b>	<b>660</b>	<b>1.330</b>	<b>619</b>	<b>1.210</b>	<b>623</b>	<b>1.680</b>	<b>890</b>	<b>36</b>	<b>7</b>
DOBLE GRADO EN MATEMÁTICAS-FÍSICA	119	28	32	9	20	5	25	6	6	1	36	7
BIOLOGÍA	1.488	978	352	229	331	216	339	218	466	315	-	-
BIOQUÍMICA	245	164	71	53	58	37	50	29	66	45	-	-
CIENCIA Y TECNOLOGÍA DE LOS ALIMENTOS	322	232	89	61	76	48	82	62	75	61	-	-
FÍSICA	1.112	304	246	66	285	67	235	63	346	108	-	-
GEOLOGÍA	419	187	105	53	83	35	82	32	149	67	-	-
MATEMÁTICAS	630	256	146	53	173	69	125	48	186	86	-	-
MATEMÁTICAS Y ESTADÍSTICA	153	74	38	16	51	24	27	16	37	18	-	-
QUÍMICA	1.085	576	238	120	253	118	245	149	349	189	-	-
<b>TITULACIONES A EXTINGUIR</b>	<b>101</b>	<b>56</b>	<b>7</b>	<b>5</b>	<b>11</b>	<b>7</b>	<b>-</b>	<b>-</b>	<b>22</b>	<b>11</b>	<b>61</b>	<b>33</b>
BIOLOGÍA	18	13	-	-	-	-	-	-	6	3	12	10
BIOQUÍMICA (SÓLO 2º CICLO)	8	5	4	3	4	2	-	-	-	-	-	-
CIENCIAS Y TÉCNICAS ESTADÍSTICAS (SÓLO 2º CICLO)	10	7	3	2	7	5	-	-	-	-	-	-
FÍSICA	13	1	-	-	-	-	-	-	-	-	13	1
GEOLOGÍA	4	3	-	-	-	-	-	-	3	2	1	1
MATEMÁTICAS	22	10	-	-	-	-	-	-	8	3	14	7
QUÍMICA	26	17	-	-	-	-	-	-	5	3	21	14
<b>TOTAL</b>	<b>5.674</b>	<b>2.855</b>	<b>1.324</b>	<b>665</b>	<b>1.341</b>	<b>626</b>	<b>1.210</b>	<b>623</b>	<b>1.702</b>	<b>901</b>	<b>97</b>	<b>40</b>

ALUMNADO DE GRADO Y TITULACIONES A EXTINGUIR (LICENCIATURAS Y DIPLOMATURAS) DE FACULTADES DE LA UCM DE LA RAMA DE CIENCIAS POR ESTUDIO, CURSO Y SEXO. CURSO 2015-2016												
DISTRIBUCIÓN PORCENTUAL POR SEXO												
ESTUDIO	TOTAL		PRIMERO		SEGUNDO		TERCERO		CUARTO		QUINTO	
	T	M	T	M	T	M	T	M	T	M	T	M
<b>GRADOS</b>	<b>100,0</b>	<b>50,2</b>	<b>100,0</b>	<b>50,1</b>	<b>100,0</b>	<b>46,5</b>	<b>100,0</b>	<b>51,5</b>	<b>100,0</b>	<b>53,0</b>	<b>100,0</b>	<b>19,4</b>
DOBLE GRADO EN MATEMÁTICAS-FÍSICA	100,0	23,5	100,0	28,1	100,0	25,0	100,0	24,0	100,0	16,7	100,0	19,4
BIOLOGÍA	100,0	65,7	100,0	65,1	100,0	65,3	100,0	64,3	100,0	67,6	-	-
BIOQUÍMICA	100,0	66,9	100,0	74,6	100,0	63,8	100,0	58,0	100,0	68,2	-	-
CIENCIA Y TECNOLOGÍA DE LOS ALIMENTOS	100,0	72,0	100,0	68,5	100,0	63,2	100,0	75,6	100,0	81,3	-	-
FÍSICA	100,0	27,3	100,0	26,8	100,0	23,5	100,0	26,8	100,0	31,2	-	-
GEOLOGÍA	100,0	44,6	100,0	50,5	100,0	42,2	100,0	39,0	100,0	45,0	-	-
MATEMÁTICAS	100,0	40,6	100,0	36,3	100,0	39,9	100,0	38,4	100,0	46,2	-	-
MATEMÁTICAS Y ESTADÍSTICA	100,0	48,4	100,0	42,1	100,0	47,1	100,0	59,3	100,0	48,6	-	-
QUÍMICA	100,0	53,1	100,0	50,4	100,0	46,6	100,0	60,8	100,0	54,2	-	-
<b>TITULACIONES A EXTINGUIR</b>	<b>100,0</b>	<b>55,4</b>	<b>100,0</b>	<b>71,4</b>	<b>100,0</b>	<b>63,6</b>	<b>-</b>	<b>-</b>	<b>100,0</b>	<b>50,0</b>	<b>100,0</b>	<b>54,1</b>
BIOLOGÍA	100,0	72,2	-	-	-	-	-	-	100,0	50,0	100,0	83,3
BIOQUÍMICA (SÓLO 2º CICLO)	100,0	62,5	100,0	75,0	100,0	50,0	-	-	-	-	-	-
CIENCIAS Y TÉCNICAS ESTADÍSTICAS (SÓLO 2º CICLO)	100,0	70,0	100,0	66,7	100,0	71,4	-	-	-	-	-	-
FÍSICA	100,0	7,7	-	-	-	-	-	-	-	-	100,0	7,7
GEOLOGÍA	100,0	75,0	-	-	-	-	-	-	100,0	66,7	100,0	100,0
MATEMÁTICAS	100,0	45,5	-	-	-	-	-	-	100,0	37,5	100,0	50,0
QUÍMICA	100,0	65,4	-	-	-	-	-	-	100,0	60,0	100,0	66,7
<b>TOTAL</b>	<b>100,0</b>	<b>50,3</b>	<b>100,0</b>	<b>50,2</b>	<b>100,0</b>	<b>46,7</b>	<b>100,0</b>	<b>51,5</b>	<b>100,0</b>	<b>52,9</b>	<b>100,0</b>	<b>41,2</b>

ALUMNADO DE GRADO Y TITULACIONES A EXTINGUIR (LICENCIATURAS Y DIPLOMATURAS) DE FACULTADES DE LA UCM DE LA RAMA DE CIENCIAS DE LA SALUD POR ESTUDIO, CURSO Y SEXO. CURSO 2015-2016														
VALORES ABSOLUTOS														
ESTUDIO	TOTAL		PRIMERO		SEGUNDO		TERCERO		CUARTO		QUINTO		SEXTO	
	T	M	T	M	T	M	T	M	T	M	T	M	T	M
<b>GRADOS</b>	<b>11.792</b>	<b>8.877</b>	<b>2.425</b>	<b>1.854</b>	<b>2.309</b>	<b>1.772</b>	<b>2.310</b>	<b>1.723</b>	<b>2.835</b>	<b>2.154</b>	<b>1.356</b>	<b>1.001</b>	<b>557</b>	<b>373</b>
ENFERMERÍA	1.083	900	287	240	256	221	227	190	313	249	-	-	-	-
FARMACIA	2.329	1.723	413	302	432	327	424	311	392	285	668	498	-	-
FISIOTERAPIA	296	181	86	59	74	50	69	40	67	32	-	-	-	-
LOGOPEDIA	412	381	100	90	84	82	89	77	139	132	-	-	-	-
MEDICINA	2.394	1.630	322	229	357	247	381	245	382	252	395	284	557	373
NUTRICIÓN HUMANA Y DIETÉTICA	448	355	102	82	100	78	102	79	144	116	-	-	-	-
ODONTOLOGÍA	503	372	114	85	96	71	98	73	94	73	101	70	-	-
ÓPTICA Y OPTOMETRÍA	745	573	223	161	161	133	148	117	213	162	-	-	-	-
PODOLOGÍA	305	219	79	63	77	49	62	45	87	62	-	-	-	-
PSICOLOGÍA	1.871	1.434	437	330	401	298	394	305	639	501	-	-	-	-
TERAPIA OCUPACIONAL	367	320	78	69	66	56	87	70	136	125	-	-	-	-
VETERINARIA	1.039	789	184	144	205	160	229	171	229	165	192	149	-	-
<b>TITULACIONES A EXTINGUIR</b>	<b>191</b>	<b>144</b>	<b>1</b>	<b>1</b>	<b>7</b>	<b>4</b>	<b>-</b>	<b>-</b>	<b>22</b>	<b>14</b>	<b>158</b>	<b>124</b>	<b>3</b>	<b>1</b>
CIENCIA Y TECNOLOGÍA DE LOS ALIMENTOS (SÓLO 2º CICLO)	6	4	-	-	6	4	-	-	-	-	-	-	-	-
FARMACIA	31	25	-	-	-	-	-	-	7	6	24	19	-	-
MEDICINA	5	1	-	-	-	-	-	-	1	-	1	-	3	1
ODONTOLOGÍA	2	-	-	-	-	-	-	-	2	-	-	-	-	-
PSICOLOGÍA	49	40	1	1	1	-	-	-	2	1	45	38	-	-
VETERINARIA	98	74	-	-	-	-	-	-	10	7	88	67	-	-
<b>TOTAL</b>	<b>11.983</b>	<b>9.021</b>	<b>2.426</b>	<b>1.855</b>	<b>2.316</b>	<b>1.776</b>	<b>2.310</b>	<b>1.723</b>	<b>2.857</b>	<b>2.168</b>	<b>1.514</b>	<b>1.125</b>	<b>560</b>	<b>374</b>



**ALUMNADO DE GRADO Y TITULACIONES A EXTINGUIR (LICENCIATURAS Y DIPLOMATURAS) DE FACULTADES DE LA UCM DE LA RAMA DE CIENCIAS DE LA SALUD POR ESTUDIO, CURSO Y SEXO. CURSO 2015-2016**

**DISTRIBUCIÓN PORCENTUAL POR SEXO**

ESTUDIO	TOTAL		PRIMERO		SEGUNDO		TERCERO		CUARTO		QUINTO		SEXTO	
	T	M	T	M	T	M	T	M	T	M	T	M	T	M
<b>GRADOS</b>	<b>100,0</b>	<b>75,3</b>	<b>100,0</b>	<b>76,5</b>	<b>100,0</b>	<b>76,7</b>	<b>100,0</b>	<b>74,6</b>	<b>100,0</b>	<b>76,0</b>	<b>100,0</b>	<b>73,8</b>	<b>100,0</b>	<b>67,0</b>
ENFERMERÍA	100,0	83,1	100,0	83,6	100,0	86,3	100,0	83,7	100,0	79,6	-	-	-	-
FARMACIA	100,0	74,0	100,0	73,1	100,0	75,7	100,0	73,3	100,0	72,7	100,0	74,6	-	-
FISIOTERAPIA	100,0	61,1	100,0	68,6	100,0	67,6	100,0	58,0	100,0	47,8	-	-	-	-
LOGOPEDIA	100,0	92,5	100,0	90,0	100,0	97,6	100,0	86,5	100,0	95,0	-	-	-	-
MEDICINA	100,0	68,1	100,0	71,1	100,0	69,2	100,0	64,3	100,0	66,0	100,0	71,9	100,0	67,0
NUTRICIÓN HUMANA Y DIETÉTICA	100,0	79,2	100,0	80,4	100,0	78,0	100,0	77,5	100,0	80,6	-	-	-	-
ODONTOLOGÍA	100,0	74,0	100,0	74,6	100,0	74,0	100,0	74,5	100,0	77,7	100,0	69,3	-	-
ÓPTICA Y OPTOMETRÍA	100,0	76,9	100,0	72,2	100,0	82,6	100,0	79,1	100,0	76,1	-	-	-	-
PODOLOGÍA	100,0	71,8	100,0	79,7	100,0	63,6	100,0	72,6	100,0	71,3	-	-	-	-
PSICOLOGÍA	100,0	76,6	100,0	75,5	100,0	74,3	100,0	77,4	100,0	78,4	-	-	-	-
TERAPIA OCUPACIONAL	100,0	87,2	100,0	88,5	100,0	84,8	100,0	80,5	100,0	91,9	-	-	-	-
VETERINARIA	100,0	75,9	100,0	78,3	100,0	78,0	100,0	74,7	100,0	72,1	100,0	77,6	-	-
<b>TITULACIONES A EXTINGUIR</b>	<b>100,0</b>	<b>75,4</b>	<b>100,0</b>	<b>100,0</b>	<b>100,0</b>	<b>57,1</b>	<b>-</b>	<b>-</b>	<b>100,0</b>	<b>63,6</b>	<b>100,0</b>	<b>78,5</b>	<b>100,0</b>	<b>33,3</b>
CIENCIA Y TECNOLOGÍA DE LOS ALIMENTOS (SÓLO 2º CICLO)	100,0	66,7	-	-	100,0	66,7	-	-	-	-	-	-	-	-
FARMACIA	100,0	80,6	-	-	-	-	-	-	100,0	85,7	100,0	79,2	-	-
MEDICINA	100,0	20,0	-	-	-	-	-	-	100,0	-	100,0	-	100,0	33,3
ODONTOLOGÍA	100,0	-	-	-	-	-	-	-	100,0	-	-	-	-	-
PSICOLOGÍA	100,0	81,6	100,0	100,0	100,0	-	-	-	100,0	50,0	100,0	84,4	-	-
VETERINARIA	100,0	75,5	-	-	-	-	-	-	100,0	70,0	100,0	76,1	-	-
<b>TOTAL</b>	<b>100,0</b>	<b>75,3</b>	<b>100,0</b>	<b>76,5</b>	<b>100,0</b>	<b>76,7</b>	<b>100,0</b>	<b>74,6</b>	<b>100,0</b>	<b>75,9</b>	<b>100,0</b>	<b>74,3</b>	<b>100,0</b>	<b>66,8</b>

**ALUMNADO DE GRADO Y TITULACIONES A EXTINGUIR (LICENCIATURAS Y DIPLOMATURAS) DE FACULTADES DE LA UCM DE LA RAMA DE CIENCIAS SOCIALES Y JURÍDICAS POR ESTUDIO, CURSO Y SEXO. CURSO 2015-2016**

**VALORES ABSOLUTOS**

ESTUDIO	TOTAL		PRIMERO		SEGUNDO		TERCERO		CUARTO		QUINTO		SEXTO	
	T	M	T	M	T	M	T	M	T	M	T	M	T	M
<b>GRADOS</b>	<b>25.676</b>	<b>15.713</b>	<b>6.070</b>	<b>3.671</b>	<b>5.432</b>	<b>3.292</b>	<b>5.655</b>	<b>3.550</b>	<b>8.113</b>	<b>4.963</b>	<b>239</b>	<b>135</b>	<b>167</b>	<b>102</b>
DOBLE GRADO EN CIENCIAS POLÍTICAS-FILOSOFÍA	43	18	43	18	-	-	-	-	-	-	-	-	-	-
DOBLE GRADO EN DERECHO-ADMINISTRACIÓN Y DIRECCIÓN DE EMPRESAS	640	352	128	74	107	51	77	46	74	36	129	71	125	74
DOBLE GRADO EN DERECHO-CIENCIAS POLÍTICAS	256	118	50	23	54	26	64	20	47	29	37	19	4	1
DOBLE GRADO EN DERECHO-RELACIONES LABORALES Y RECURSOS HUMANOS	333	243	60	46	53	41	50	39	59	45	73	45	38	27
DOBLE GRADO EN ECONOMÍA-MATEMÁTICAS Y ESTADÍSTICA	52	24	30	12	22	12	-	-	-	-	-	-	-	-
DOBLE GRADO EN SOCIOLOGÍA-RELACIONES INTERNACIONALES Y EXPERTO EN DESARROLLO	54	38	54	38	-	-	-	-	-	-	-	-	-	-
ADMINISTRACIÓN Y DIRECCIÓN DE EMPRESAS	1.675	775	341	160	371	168	339	144	624	303	-	-	-	-
ANTROPOLOGÍA SOCIAL Y CULTURAL	387	239	97	56	92	53	62	48	136	82	-	-	-	-
CIENCIAS POLÍTICAS	801	314	154	51	202	69	178	71	267	123	-	-	-	-
COMERCIO	1.501	743	258	117	294	149	300	169	649	308	-	-	-	-
COMUNICACIÓN AUDIOVISUAL	1.038	592	279	158	246	142	192	116	321	176	-	-	-	-
CRIMINOLOGÍA	234	176	66	49	65	55	55	35	48	37	-	-	-	-
DERECHO	3.317	1.881	726	415	735	422	1.060	594	796	450	-	-	-	-
DERECHO (MENCIÓN FRANCÉS)	180	130	49	39	57	38	4	3	70	50	-	-	-	-
ECONOMÍA	1.436	543	337	117	271	103	302	114	526	209	-	-	-	-
EDUCACIÓN SOCIAL	495	422	117	99	85	73	115	98	178	152	-	-	-	-
ESTADÍSTICA APLICADA	379	161	123	45	92	38	49	18	115	60	-	-	-	-
FINANZAS, BANCA Y SEGUROS	173	65	61	28	69	26	26	6	17	5	-	-	-	-
GEOGRAFÍA Y ORDENACIÓN DEL TERRITORIO	233	68	62	16	48	20	39	12	84	20	-	-	-	-
GESTIÓN Y ADMINISTRACIÓN PÚBLICA	358	184	93	37	71	43	55	31	139	73	-	-	-	-
INFORMACIÓN Y DOCUMENTACIÓN	297	191	83	49	31	24	55	32	128	86	-	-	-	-
MAESTRO EN EDUCACIÓN INFANTIL	1.225	1.163	272	259	187	180	305	289	461	435	-	-	-	-
MAESTRO EN EDUCACIÓN PRIMARIA	1.514	1.019	345	232	322	228	344	241	503	318	-	-	-	-
PEDAGOGÍA	749	656	179	155	131	114	197	172	242	215	-	-	-	-
PERIODISMO	2.822	1.704	738	461	638	384	544	328	902	531	-	-	-	-
PUBLICIDAD Y RELACIONES PÚBLICAS	1.040	751	278	195	255	182	197	149	310	225	-	-	-	-
RELACIONES INTERNACIONALES	437	312	105	77	89	60	94	72	149	103	-	-	-	-
RELACIONES LABORALES Y RECURSOS HUMANOS	786	503	183	114	156	88	173	117	274	184	-	-	-	-
SOCIOLOGÍA	757	419	165	91	148	74	163	102	281	152	-	-	-	-
TRABAJO SOCIAL	1.443	1.213	323	264	336	287	398	335	386	327	-	-	-	-
TURISMO	1.021	696	271	176	205	142	218	149	327	229	-	-	-	-

ALUMNADO GRADO Y TITULACIONES A EXTINGUIR (LICENCIATURAS Y DIPLOMATURAS) DE FACULTADES DE LA UCM DE LA RAMA DE CIENCIAS SOCIALES Y JURÍDICAS POR ESTUDIO, CURSO Y SEXO. CURSO 2015-2016 (continuación)														
VALORES ABSOLUTOS														
ESTUDIO	TOTAL		PRIMERO		SEGUNDO		TERCERO		CUARTO		QUINTO		SEXTO	
	T	M	T	M	T	M	T	M	T	M	T	M	T	M
<b>TITULACIONES A EXTINGUIR</b>	<b>1.393</b>	<b>771</b>	<b>20</b>	<b>15</b>	<b>49</b>	<b>32</b>	<b>11</b>	<b>8</b>	<b>323</b>	<b>190</b>	<b>990</b>	<b>526</b>	<b>-</b>	<b>-</b>
ADMINISTRACIÓN Y DIRECCIÓN DE EMPRESAS	78	40	-	-	-	-	1	1	3	1	74	38	-	-
ANTROPOLOGÍA SOCIAL Y CULTURAL (SÓLO 2º CICLO)	31	21	5	4	26	17	-	-	-	-	-	-	-	-
BIBLIOTECONOMÍA Y DOCUMENTACIÓN	1	1	-	-	1	1	-	-	-	-	-	-	-	-
CIENCIAS ACTUARIALES Y FINANCIERAS (SÓLO 2º CICLO)	7	4	1	1	6	3	-	-	-	-	-	-	-	-
CIENCIAS DEL TRABAJO (SÓLO 2º CICLO)	8	5	3	2	5	3	-	-	-	-	-	-	-	-
CIENCIAS EMPRESARIALES	2	1	-	-	-	-	2	1	-	-	-	-	-	-
CIENCIAS POLÍTICAS Y DE LA ADMINISTRACIÓN	45	22	3	3	2	1	1	-	9	5	30	13	-	-
COMUNICACIÓN AUDIOVISUAL	63	31	1	-	-	-	-	-	22	9	40	22	-	-
DERECHO	622	355	1	1	-	-	-	-	128	86	493	268	-	-
DERECHO-ADMINISTRACIÓN Y DIRECCIÓN DE EMPRESAS	53	25	2	2	2	2	1	-	7	2	41	19	-	-
DERECHO (CONJUNTO HISPANO-FRANCÉS)	2	2	-	-	-	-	2	2	-	-	-	-	-	-
DOCUMENTACIÓN (SÓLO 2º CICLO)	5	4	2	1	3	3	-	-	-	-	-	-	-	-
ECONOMÍA	46	20	-	-	-	-	-	-	23	12	23	8	-	-
EMPRESARIALES (PLAN ANTIGUO)	1	1	-	-	-	-	-	-	-	-	1	1	-	-
ESTUDIOS EMPRESARIALES (PLAN ANTIGUO)	1	1	-	-	-	-	1	1	-	-	-	-	-	-
GESTIÓN Y ADMINISTRACIÓN PÚBLICA	1	1	1	1	-	-	-	-	-	-	-	-	-	-
IMAGEN (PLAN ANTIGUO)	1	-	-	-	-	-	-	-	-	-	1	-	-	-
PERIODISMO	277	139	-	-	1	-	-	-	80	43	196	96	-	-
PUBLICIDAD Y RELACIONES PÚBLICAS	85	54	-	-	-	-	1	1	29	17	55	36	-	-
RELACIONES LABORALES	1	1	-	-	1	1	-	-	-	-	-	-	-	-
SOCIOLOGÍA	62	42	1	-	2	1	1	1	22	15	36	25	-	-
TRABAJO SOCIAL	1	1	-	-	-	-	1	1	-	-	-	-	-	-
<b>TOTAL</b>	<b>27.069</b>	<b>16.484</b>	<b>6.090</b>	<b>3.686</b>	<b>5.481</b>	<b>3.324</b>	<b>5.666</b>	<b>3.558</b>	<b>8.436</b>	<b>5.153</b>	<b>1.229</b>	<b>661</b>	<b>167</b>	<b>102</b>

**ALUMNADO DE GRADO Y TITULACIONES A EXTINGUIR (LICENCIATURAS Y DIPLOMATURAS) DE FACULTADES DE LA UCM DE LA RAMA DE CIENCIAS SOCIALES Y JURÍDICAS POR ESTUDIO, CURSO Y SEXO. CURSO 2015-2016**

**DISTRIBUCIÓN PORCENTUAL POR SEXO**

ESTUDIO	TOTAL		PRIMERO		SEGUNDO		TERCERO		CUARTO		QUINTO		SEXTO	
	T	M	T	M	T	M	T	M	T	M	T	M	T	M
<b>GRADOS</b>	<b>100,0</b>	<b>61,2</b>	<b>100,0</b>	<b>60,5</b>	<b>100,0</b>	<b>60,6</b>	<b>100,0</b>	<b>62,8</b>	<b>100,0</b>	<b>61,2</b>	<b>100,0</b>	<b>56,5</b>	<b>100,0</b>	<b>61,1</b>
DOBLE GRADO EN CIENCIAS POLÍTICAS-FILOSOFÍA	100,0	41,9	100,0	41,9	-	-	-	-	-	-	-	-	-	-
DOBLE GRADO EN DERECHO-ADMINISTRACIÓN Y DIRECCIÓN DE EMPRESAS	100,0	55,0	100,0	57,8	100,0	47,7	100,0	59,7	100,0	48,6	100,0	55,0	100,0	59,2
DOBLE GRADO EN DERECHO-CIENCIAS POLÍTICAS	100,0	46,1	100,0	46,0	100,0	48,1	100,0	31,3	100,0	61,7	100,0	51,4	100,0	25,0
DOBLE GRADO EN DERECHO-RELACIONES LABORALES Y RECURSOS HUMANOS	100,0	73,0	100,0	76,7	100,0	77,4	100,0	78,0	100,0	76,3	100,0	61,6	100,0	71,1
DOBLE GRADO EN ECONOMÍA-MATEMÁTICAS Y ESTADÍSTICA	100,0	46,2	100,0	40,0	100,0	54,5	-	-	-	-	-	-	-	-
DOBLE GRADO EN SOCIOLOGÍA-RELACIONES INTERNACIONALES Y EXPERTO EN DESARROLLO	100,0	70,4	100,0	70,4	-	-	-	-	-	-	-	-	-	-
ADMINISTRACIÓN Y DIRECCIÓN DE EMPRESAS	100,0	46,3	100,0	46,9	100,0	45,3	100,0	42,5	100,0	48,6	-	-	-	-
ANTROPOLOGÍA SOCIAL Y CULTURAL	100,0	61,8	100,0	57,7	100,0	57,6	100,0	77,4	100,0	60,3	-	-	-	-
CIENCIAS POLÍTICAS	100,0	39,2	100,0	33,1	100,0	34,2	100,0	39,9	100,0	46,1	-	-	-	-
COMERCIO	100,0	49,5	100,0	45,3	100,0	50,7	100,0	56,3	100,0	47,5	-	-	-	-
COMUNICACIÓN AUDIOVISUAL	100,0	57,0	100,0	56,6	100,0	57,7	100,0	60,4	100,0	54,8	-	-	-	-
CRIMINOLOGÍA	100,0	75,2	100,0	74,2	100,0	84,6	100,0	63,6	100,0	77,1	-	-	-	-
DERECHO	100,0	56,7	100,0	57,2	100,0	57,4	100,0	56,0	100,0	56,5	-	-	-	-
DERECHO (MENCIÓN FRANCÉS)	100,0	72,2	100,0	79,6	100,0	66,7	100,0	75,0	100,0	71,4	-	-	-	-
ECONOMÍA	100,0	37,8	100,0	34,7	100,0	38,0	100,0	37,7	100,0	39,7	-	-	-	-
EDUCACIÓN SOCIAL	100,0	85,3	100,0	84,6	100,0	85,9	100,0	85,2	100,0	85,4	-	-	-	-
ESTADÍSTICA APLICADA	100,0	42,5	100,0	36,6	100,0	41,3	100,0	36,7	100,0	52,2	-	-	-	-
FINANZAS, BANCA Y SEGUROS	100,0	37,6	100,0	45,9	100,0	37,7	100,0	23,1	100,0	29,4	-	-	-	-
GEOGRAFÍA Y ORDENACIÓN DEL TERRITORIO	100,0	29,2	100,0	25,8	100,0	41,7	100,0	30,8	100,0	23,8	-	-	-	-
GESTIÓN Y ADMINISTRACIÓN PÚBLICA	100,0	51,4	100,0	39,8	100,0	60,6	100,0	56,4	100,0	52,5	-	-	-	-
INFORMACIÓN Y DOCUMENTACIÓN	100,0	64,3	100,0	59,0	100,0	77,4	100,0	58,2	100,0	67,2	-	-	-	-
MAESTRO EN EDUCACIÓN INFANTIL	100,0	94,9	100,0	95,2	100,0	96,3	100,0	94,8	100,0	94,4	-	-	-	-
MAESTRO EN EDUCACIÓN PRIMARIA	100,0	67,3	100,0	67,2	100,0	70,8	100,0	70,1	100,0	63,2	-	-	-	-
PEDAGOGÍA	100,0	87,6	100,0	86,6	100,0	87,0	100,0	87,3	100,0	88,8	-	-	-	-
PERIODISMO	100,0	60,4	100,0	62,5	100,0	60,2	100,0	60,3	100,0	58,9	-	-	-	-
PUBLICIDAD Y RELACIONES PÚBLICAS	100,0	72,2	100,0	70,1	100,0	71,4	100,0	75,6	100,0	72,6	-	-	-	-
RELACIONES INTERNACIONALES	100,0	71,4	100,0	73,3	100,0	67,4	100,0	76,6	100,0	69,1	-	-	-	-
RELACIONES LABORALES Y RECURSOS HUMANOS	100,0	64,0	100,0	62,3	100,0	56,4	100,0	67,6	100,0	67,2	-	-	-	-
SOCIOLOGÍA	100,0	55,4	100,0	55,2	100,0	50,0	100,0	62,6	100,0	54,1	-	-	-	-
TRABAJO SOCIAL	100,0	84,1	100,0	81,7	100,0	85,4	100,0	84,2	100,0	84,7	-	-	-	-
TURISMO	100,0	68,2	100,0	64,9	100,0	69,3	100,0	68,3	100,0	70,0	-	-	-	-

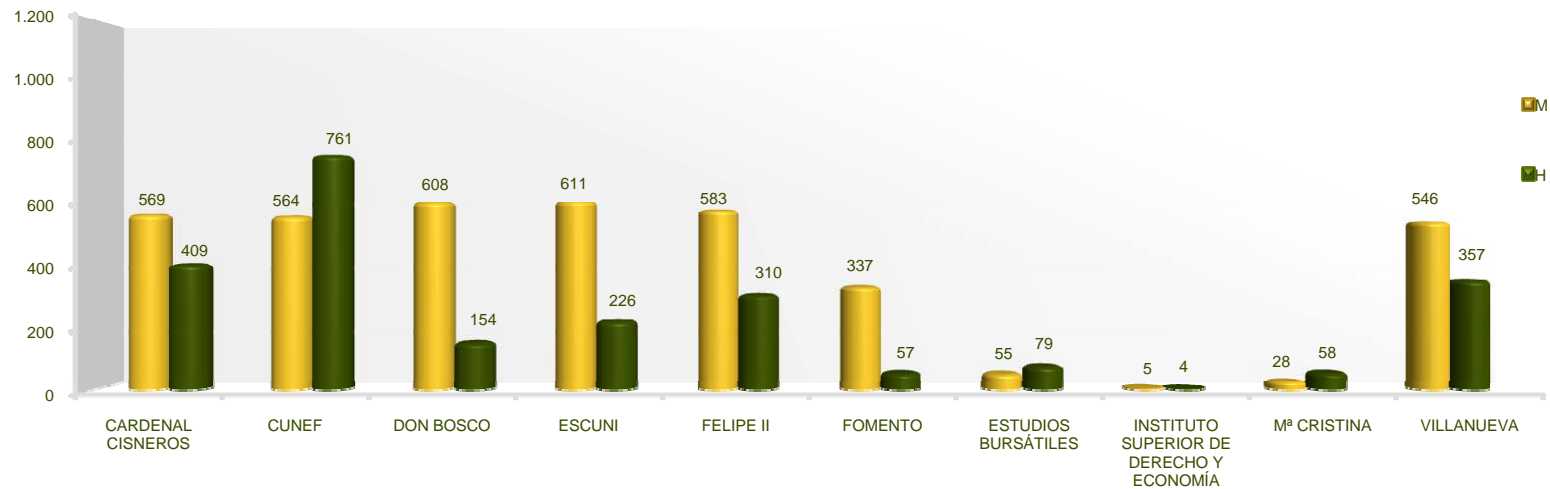
ALUMNADO DE GRADO Y TITULACIONES A EXTINGUIR (LICENCIATURAS Y DIPLOMATURAS) DE FACULTADES DE LA UCM DE LA RAMA DE CIENCIAS SOCIALES Y JURÍDICAS POR ESTUDIO, CURSO Y SEXO. CURSO 2015-2016 (continuación)														
DISTRIBUCIÓN PORCENTUAL POR SEXO														
ESTUDIO	TOTAL		PRIMERO		SEGUNDO		TERCERO		CUARTO		QUINTO		SEXTO	
	T	M	T	M	T	M	T	M	T	M	T	M	T	M
<b>TITULACIONES A EXTINGUIR</b>	<b>100,0</b>	<b>55,3</b>	<b>100,0</b>	<b>75,0</b>	<b>100,0</b>	<b>65,3</b>	<b>100,0</b>	<b>72,7</b>	<b>100,0</b>	<b>58,8</b>	<b>100,0</b>	<b>53,1</b>	<b>-</b>	<b>-</b>
ADMINISTRACIÓN Y DIRECCIÓN DE EMPRESAS	100,0	51,3	-	-	-	-	100,0	100,0	100,0	33,3	100,0	51,4	-	-
ANTROPOLOGÍA SOCIAL Y CULTURAL (SÓLO 2º CICLO)	100,0	67,7	100,0	80,0	100,0	65,4	-	-	-	-	-	-	-	-
BIBLIOTECONOMÍA Y DOCUMENTACIÓN	100,0	100,0	-	-	100,0	100,0	-	-	-	-	-	-	-	-
CIENCIAS ACTUARIALES Y FINANCIERAS (SÓLO 2º CICLO)	100,0	57,1	100,0	100,0	100,0	50,0	-	-	-	-	-	-	-	-
CIENCIAS DEL TRABAJO (SÓLO 2º CICLO)	100,0	62,5	100,0	66,7	100,0	60,0	-	-	-	-	-	-	-	-
CIENCIAS EMPRESARIALES	100,0	50,0	-	-	-	-	100,0	50,0	-	-	-	-	-	-
CIENCIAS POLÍTICAS Y DE LA ADMINISTRACIÓN	100,0	48,9	100,0	100,0	100,0	50,0	100,0	-	100,0	55,6	100,0	43,3	-	-
COMUNICACIÓN AUDIOVISUAL	100,0	49,2	100,0	-	-	-	-	-	100,0	40,9	100,0	55,0	-	-
DERECHO	100,0	57,1	100,0	100,0	-	-	-	-	100,0	67,2	100,0	54,4	-	-
DERECHO-ADMINISTRACIÓN Y DIRECCIÓN DE EMPRESAS	100,0	47,2	100,0	100,0	100,0	100,0	100,0	-	100,0	28,6	100,0	46,3	-	-
DERECHO (CONJUNTO HISPANO-FRANCÉS)	100,0	100,0	-	-	-	-	100,0	100,0	-	-	-	-	-	-
DOCUMENTACIÓN (SÓLO 2º CICLO)	100,0	80,0	100,0	50,0	100,0	100,0	-	-	-	-	-	-	-	-
ECONOMÍA	100,0	43,5	-	-	-	-	-	-	100,0	52,2	100,0	34,8	-	-
EMPRESARIALES (PLAN ANTIGUO)	100,0	100,0	-	-	-	-	-	-	-	-	100,0	100,0	-	-
ESTUDIOS EMPRESARIALES (PLAN ANTIGUO)	100,0	100,0	-	-	-	-	100,0	100,0	-	-	-	-	-	-
GESTIÓN Y ADMINISTRACIÓN PÚBLICA	100,0	100,0	100,0	100,0	-	-	-	-	-	-	-	-	-	-
IMAGEN (PLAN ANTIGUO)	100,0	-	-	-	-	-	-	-	-	-	100,0	-	-	-
PERIODISMO	100,0	50,2	-	-	100,0	-	-	-	100,0	53,8	100,0	49,0	-	-
PUBLICIDAD Y RELACIONES PÚBLICAS	100,0	63,5	-	*	-	-	100,0	100,0	100,0	58,6	100,0	65,5	-	-
RELACIONES LABORALES	100,0	100,0	-	-	100,0	100,0	-	-	-	-	-	-	-	-
SOCIOLOGÍA	100,0	67,7	100,0	-	100,0	50,0	100,0	100,0	100,0	68,2	100,0	69,4	-	-
TRABAJO SOCIAL	100,0	100,0	-	-	-	-	100,0	100,0	-	-	-	-	-	-
<b>TOTAL</b>	<b>100,0</b>	<b>60,9</b>	<b>100,0</b>	<b>60,5</b>	<b>100,0</b>	<b>60,6</b>	<b>100,0</b>	<b>62,8</b>	<b>100,0</b>	<b>61,1</b>	<b>100,0</b>	<b>53,8</b>	<b>100,0</b>	<b>61,1</b>

ALUMNADO DE GRADO Y TITULACIONES A EXTINGUIR (LICENCIATURAS Y DIPLOMATURAS) DE FACULTADES DE LA UCM DE LA RAMA DE INGENIERÍAS POR ESTUDIO, CURSO Y SEXO. CURSO 2015-2016												
VALORES ABSOLUTOS												
ESTUDIO	TOTAL		PRIMERO		SEGUNDO		TERCERO		CUARTO		QUINTO	
	T	M	T	M	T	M	T	M	T	M	T	M
<b>GRADOS</b>	<b>2.799</b>	<b>699</b>	<b>751</b>	<b>163</b>	<b>633</b>	<b>158</b>	<b>549</b>	<b>144</b>	<b>830</b>	<b>226</b>	<b>36</b>	<b>8</b>
DOBLE GRADO EN INGENIERÍA INFORMÁTICA-MATEMÁTICAS	120	29	28	5	27	6	19	8	10	2	36	8
DESARROLLO DE VIDEOJUEGOS	54	8	54	8	-	-	-	-	-	-	-	-
INGENIERÍA ELECTRÓNICA DE COMUNICACIONES	129	26	52	10	37	11	35	5	5	-	-	-
INGENIERÍA DE COMPUTADORES	242	30	88	12	45	5	42	7	67	6	-	-
INGENIERÍA DE MATERIALES	205	39	60	11	60	10	48	9	37	9	-	-
INGENIERÍA DEL SOFTWARE	368	40	101	12	75	9	62	7	130	12	-	-
INGENIERÍA GEOLÓGICA	168	51	40	8	35	8	38	15	55	20	-	-
INGENIERÍA INFORMÁTICA	824	134	185	28	197	29	169	24	273	53	-	-
INGENIERÍA MATEMÁTICA	288	151	62	29	69	36	55	31	102	55	-	-
INGENIERÍA QUÍMICA	401	191	81	40	88	44	81	38	151	69	-	-
<b>TITULACIONES A EXTINGUIR</b>	<b>63</b>	<b>18</b>	<b>-</b>	<b>-</b>	<b>20</b>	<b>7</b>	<b>-</b>	<b>-</b>	<b>15</b>	<b>2</b>	<b>28</b>	<b>9</b>
INGENIERÍA DE MATERIALES (SÓLO 2º CICLO)	15	6	-	-	15	6	-	-	-	-	-	-
INGENIERÍA EN ELECTRÓNICA (SÓLO 2º CICLO)	5	1	-	-	5	1	-	-	-	-	-	-
INGENIERÍA EN INFORMÁTICA	28	5	-	-	-	-	-	-	9	1	19	4
INGENIERÍA GEOLÓGICA	6	3	-	-	-	-	-	-	1	-	5	3
INGENIERÍA QUÍMICA	9	3	-	-	-	-	-	-	5	1	4	2
<b>TOTAL</b>	<b>2.862</b>	<b>717</b>	<b>751</b>	<b>163</b>	<b>653</b>	<b>165</b>	<b>549</b>	<b>144</b>	<b>845</b>	<b>228</b>	<b>64</b>	<b>17</b>

ALUMNADO DE GRADO Y TITULACIONES A EXTINGUIR (LICENCIATURAS Y DIPLOMATURAS) DE FACULTADES DE LA UCM DE LA RAMA DE INGENIERÍAS POR ESTUDIO, CURSO Y SEXO. CURSO 2015-2016												
DISTRIBUCIÓN PORCENTUAL POR SEXO												
ESTUDIO	TOTAL		PRIMERO		SEGUNDO		TERCERO		CUARTO		QUINTO	
	T	M	T	M	T	M	T	M	T	M	T	M
<b>GRADOS</b>	<b>100,0</b>	<b>25,0</b>	<b>100,0</b>	<b>21,7</b>	<b>100,0</b>	<b>25,0</b>	<b>100,0</b>	<b>26,2</b>	<b>100,0</b>	<b>27,2</b>	<b>100,0</b>	<b>22,2</b>
DOBLE GRADO EN INGENIERÍA INFORMÁTICA-MATEMÁTICAS	100,0	24,2	100,0	17,9	100,0	22,2	100,0	42,1	100,0	20,0	100,0	22,2
DESARROLLO DE VIDEOJUEGOS	100,0	14,8	100,0	14,8	-	-	-	-	-	-	-	-
INGENIERÍA ELECTRÓNICA DE COMUNICACIONES	100,0	20,2	100,0	19,2	100,0	29,7	100,0	14,3	100,0	-	-	-
INGENIERÍA DE COMPUTADORES	100,0	12,4	100,0	13,6	100,0	11,1	100,0	16,7	100,0	9,0	-	-
INGENIERÍA DE MATERIALES	100,0	19,0	100,0	18,3	100,0	16,7	100,0	18,8	100,0	24,3	-	-
INGENIERÍA DEL SOFTWARE	100,0	10,9	100,0	11,9	100,0	12,0	100,0	11,3	100,0	9,2	-	-
INGENIERÍA GEOLÓGICA	100,0	30,4	100,0	20,0	100,0	22,9	100,0	39,5	100,0	36,4	-	-
INGENIERÍA INFORMÁTICA	100,0	16,3	100,0	15,1	100,0	14,7	100,0	14,2	100,0	19,4	-	-
INGENIERÍA MATEMÁTICA	100,0	52,4	100,0	46,8	100,0	52,2	100,0	56,4	100,0	53,9	-	-
INGENIERÍA QUÍMICA	100,0	47,6	100,0	49,4	100,0	50,0	100,0	46,9	100,0	45,7	-	-
<b>TITULACIONES A EXTINGUIR</b>	<b>100,0</b>	<b>28,6</b>	<b>-</b>	<b>-</b>	<b>100,0</b>	<b>35,0</b>	<b>-</b>	<b>-</b>	<b>100,0</b>	<b>13,3</b>	<b>100,0</b>	<b>32,1</b>
INGENIERÍA DE MATERIALES (SÓLO 2º CICLO)	100,0	40,0	-	-	100,0	40,0	-	-	-	-	-	-
INGENIERÍA EN ELECTRÓNICA (SÓLO 2º CICLO)	100,0	20,0	-	-	100,0	20,0	-	-	-	-	-	-
INGENIERÍA EN INFORMÁTICA	100,0	17,9	-	-	-	-	-	-	100,0	11,1	100,0	21,1
INGENIERÍA GEOLÓGICA	100,0	50,0	-	-	-	-	-	-	100,0	-	100,0	60,0
INGENIERÍA QUÍMICA	100,0	33,3	-	-	-	-	-	-	100,0	20,0	100,0	50,0
<b>TOTAL</b>	<b>100,0</b>	<b>25,1</b>	<b>100,0</b>	<b>21,7</b>	<b>100,0</b>	<b>25,3</b>	<b>100,0</b>	<b>26,2</b>	<b>100,0</b>	<b>27,0</b>	<b>100,0</b>	<b>26,6</b>

ALUMNADO DE GRADO Y TITULACIONES A EXTINGUIR (LICENCIATURAS Y DIPLOMATURAS) DE CENTROS ADSCRITOS DE LA UCM POR CENTRO, CURSO Y SEXO. CURSO 2015-2016															
VALORES ABSOLUTOS															
CENTRO	TOTAL		PRIMERO		SEGUNDO		TERCERO		CUARTO		QUINTO		SEXTO		
	T	M	T	M	T	M	T	M	T	M	T	M	T	M	
CARDENAL CISNEROS	978	569	340	201	223	138	212	124	197	103	6	3	-	-	
CUNEF	1.325	564	294	135	267	102	288	125	303	126	85	35	88	41	
DON BOSCO	762	608	146	113	186	146	174	151	256	198	-	-	-	-	
ESCUNI	837	611	171	126	181	139	234	171	251	175	-	-	-	-	
FELIPE II	893	583	1	-	8	4	299	193	563	373	22	13	-	-	
FOMENTO	394	337	67	57	51	48	136	110	140	122	-	-	-	-	
INSTITUTO DE ESTUDIOS BURSÁTILES	134	55	22	5	24	8	44	26	41	14	3	2	-	-	
INSTITUTO SUPERIOR DE DERECHO Y ECONOMÍA	9	5	9	5	-	-	-	-	-	-	-	-	-	-	
REAL CENTRO UNIV. ESCORIAL-Mª CRISTINA	86	28	17	4	19	7	19	6	30	11	1	-	-	-	
VILLANUEVA	903	546	251	151	223	139	193	114	229	139	7	3	-	-	
<b>TOTAL</b>	<b>6.321</b>	<b>3.906</b>	<b>1.318</b>	<b>797</b>	<b>1.182</b>	<b>731</b>	<b>1.599</b>	<b>1.020</b>	<b>2.010</b>	<b>1.261</b>	<b>124</b>	<b>56</b>	<b>88</b>	<b>41</b>	

ALUMNADO DE GRADO Y TITULACIONES A EXTINGUIR DE CENTROS ADSCRITOS DE LA UCM POR CENTRO Y SEXO. CURSO 2015-2016









ALUMNADO DE GRADO Y TITULACIONES A EXTINGUIR (LICENCIATURAS Y DIPLOMATURAS) DE CENTROS ADSCRITOS DE LA UCM POR CENTRO, ESTUDIO, CURSO Y SEXO. CURSO 2015-2016 (continuación)															
VALORES ABSOLUTOS															
CENTRO Y ESTUDIO	TOTAL		PRIMERO		SEGUNDO		TERCERO		CUARTO		QUINTO		SEXTO		
	T	M	T	M	T	M	T	M	T	M	T	M	T	M	
<b>FELIPE II</b>	<b>893</b>	<b>583</b>	<b>1</b>	<b>-</b>	<b>8</b>	<b>4</b>	<b>299</b>	<b>193</b>	<b>563</b>	<b>373</b>	<b>22</b>	<b>13</b>	<b>-</b>	<b>-</b>	
GRADO EN BELLAS ARTES	192	129	-	-	3	2	77	54	112	73	-	-	-	-	
GRADO EN COMUNICACIÓN AUDIOVISUAL	132	70	-	-	1	1	51	26	80	43	-	-	-	-	
GRADO EN GESTIÓN INFORMÁTICA EMPRESARIAL	156	74	1	-	3	1	52	20	100	53	-	-	-	-	
GRADO EN TRADUCCIÓN E INTERPRETACIÓN	237	195	-	-	1	-	79	64	157	131	-	-	-	-	
GRADO EN TURISMO	150	100	-	-	-	-	40	29	110	71	-	-	-	-	
BELLAS ARTES	4	3	-	-	-	-	-	-	-	-	4	3	-	-	
COMUNICACIÓN AUDIOVISUAL	22	12	-	-	-	-	-	-	4	2	18	10	-	-	
<b>FOMENTO</b>	<b>394</b>	<b>337</b>	<b>67</b>	<b>57</b>	<b>51</b>	<b>48</b>	<b>136</b>	<b>110</b>	<b>140</b>	<b>122</b>	<b>-</b>	<b>-</b>	<b>-</b>	<b>-</b>	
GRADO EN MAESTRO EN EDUCACIÓN INFANTIL	136	133	21	19	36	36	31	30	48	48	-	-	-	-	
GRADO EN MAESTRO EN EDUCACIÓN PRIMARIA	258	204	46	38	15	12	105	80	92	74	-	-	-	-	
<b>INSTITUTO DE ESTUDIOS BURSÁTILES</b>	<b>134</b>	<b>55</b>	<b>22</b>	<b>5</b>	<b>24</b>	<b>8</b>	<b>44</b>	<b>26</b>	<b>41</b>	<b>14</b>	<b>3</b>	<b>2</b>	<b>-</b>	<b>-</b>	
GRADO EN DERECHO	131	53	22	5	24	8	44	26	41	14	-	-	-	-	
DERECHO	3	2	-	-	-	-	-	-	-	-	3	2	-	-	
<b>INSTITUTO SUPERIOR DE DERECHO Y ECONOMÍA</b>	<b>9</b>	<b>5</b>	<b>9</b>	<b>5</b>	<b>-</b>	<b>-</b>	<b>-</b>	<b>-</b>	<b>-</b>	<b>-</b>	<b>-</b>	<b>-</b>	<b>-</b>	<b>-</b>	
GRADO EN DERECHO	9	5	9	5	-	-	-	-	-	-	-	-	-	-	
<b>REAL CENTRO UNIV. ESCORIAL-M<sup>ª</sup> CRISTINA</b>	<b>86</b>	<b>28</b>	<b>17</b>	<b>4</b>	<b>19</b>	<b>7</b>	<b>19</b>	<b>6</b>	<b>30</b>	<b>11</b>	<b>1</b>	<b>-</b>	<b>-</b>	<b>-</b>	
GRADO EN ADMINISTRACIÓN Y DIRECCIÓN DE EMPRESAS	42	13	9	-	10	3	8	3	15	7	-	-	-	-	
GRADO EN DERECHO	43	15	8	4	9	4	11	3	15	4	-	-	-	-	
DERECHO	1	-	-	-	-	-	-	-	-	-	1	-	-	-	
<b>VILLANUEVA</b>	<b>903</b>	<b>546</b>	<b>251</b>	<b>151</b>	<b>223</b>	<b>139</b>	<b>193</b>	<b>114</b>	<b>229</b>	<b>139</b>	<b>7</b>	<b>3</b>	<b>-</b>	<b>-</b>	
GRADO EN ADMINISTRACIÓN Y DIRECCIÓN DE EMPRESAS	159	76	59	26	52	23	47	26	1	1	-	-	-	-	
GRADO EN COMUNICACIÓN AUDIOVISUAL	131	75	23	13	21	14	23	10	64	38	-	-	-	-	
GRADO EN DERECHO	215	116	50	21	45	25	57	33	63	37	-	-	-	-	
GRADO EN PERIODISMO	99	53	19	10	20	10	24	15	36	18	-	-	-	-	
GRADO EN PSICOLOGÍA	96	78	67	55	29	23	-	-	-	-	-	-	-	-	
GRADO EN PUBLICIDAD Y RELACIONES PÚBLICAS	184	135	31	25	47	36	41	29	65	45	-	-	-	-	
COMUNICACIÓN AUDIOVISUAL	2	1	-	-	-	-	1	1	-	-	1	-	-	-	
DERECHO	4	3	-	-	-	-	-	-	-	-	4	3	-	-	
PERIODISMO	2	1	-	-	1	1	-	-	-	-	1	-	-	-	
PSICOPEDAGOGÍA (SÓLO 2º CICLO)	10	8	2	1	8	7	-	-	-	-	-	-	-	-	
PUBLICIDAD Y RELACIONES PÚBLICAS	1	-	-	-	-	-	-	-	-	-	1	-	-	-	
<b>TOTAL</b>	<b>6.321</b>	<b>3.906</b>	<b>1.318</b>	<b>797</b>	<b>1.182</b>	<b>731</b>	<b>1.599</b>	<b>1.020</b>	<b>2.010</b>	<b>1.261</b>	<b>124</b>	<b>56</b>	<b>88</b>	<b>41</b>	



ALUMNADO DE GRADO Y TITULACIONES A EXTINGUIR (LICENCIATURAS Y DIPLOMATURAS) DE CENTROS ADSCRITOS DE LA UCM POR CENTRO, ESTUDIO, CURSO Y SEXO. CURSO 2015-2016 (continuación)														
DISTRIBUCIÓN PORCENTUAL POR SEXO														
CENTRO Y ESTUDIO	TOTAL		PRIMERO		SEGUNDO		TERCERO		CUARTO		QUINTO		SEXTO	
	T	M	T	M	T	M	T	M	T	M	T	M	T	M
<b>FELIPE II</b>	<b>100,0</b>	<b>65,3</b>	<b>100,0</b>	<b>-</b>	<b>100,0</b>	<b>50,0</b>	<b>100,0</b>	<b>64,5</b>	<b>100,0</b>	<b>66,3</b>	<b>100,0</b>	<b>59,1</b>	<b>-</b>	<b>-</b>
GRADO EN BELLAS ARTES	100,0	67,2	-	-	100,0	66,7	100,0	70,1	100,0	65,2	-	-	-	-
GRADO EN COMUNICACIÓN AUDIOVISUAL	100,0	53,0	-	-	100,0	100,0	100,0	51,0	100,0	53,8	-	-	-	-
GRADO EN GESTIÓN INFORMÁTICA EMPRESARIAL	100,0	47,4	100,0	-	100,0	33,3	100,0	38,5	100,0	53,0	-	-	-	-
GRADO EN TRADUCCIÓN E INTERPRETACIÓN	100,0	82,3	-	-	100,0	-	100,0	81,0	100,0	83,4	-	-	-	-
GRADO EN TURISMO	100,0	66,7	-	-	-	-	100,0	72,5	100,0	64,5	-	-	-	-
BELLAS ARTES	100,0	75,0	-	-	-	-	-	-	-	-	100,0	75,0	-	-
COMUNICACIÓN AUDIOVISUAL	100,0	54,5	-	-	-	-	-	-	100,0	50,0	100,0	55,6	-	-
<b>FOMENTO</b>	<b>100,0</b>	<b>85,5</b>	<b>100,0</b>	<b>85,1</b>	<b>100,0</b>	<b>94,1</b>	<b>100,0</b>	<b>80,9</b>	<b>100,0</b>	<b>100,0</b>	<b>-</b>	<b>-</b>	<b>-</b>	<b>-</b>
GRADO EN MAESTRO EN EDUCACIÓN INFANTIL	100,0	97,8	100,0	90,5	100,0	100,0	100,0	96,8	100,0	100,0	-	-	-	-
GRADO EN MAESTRO EN EDUCACIÓN PRIMARIA	100,0	79,1	100,0	82,6	100,0	80,0	100,0	76,2	100,0	80,4	-	-	-	-
<b>INSTITUTO DE ESTUDIOS BURSÁTILES</b>	<b>100,0</b>	<b>41,0</b>	<b>100,0</b>	<b>22,7</b>	<b>100,0</b>	<b>33,3</b>	<b>100,0</b>	<b>59,1</b>	<b>100,0</b>	<b>34,1</b>	<b>100,0</b>	<b>66,7</b>	<b>-</b>	<b>-</b>
GRADO EN DERECHO	100,0	40,5	100,0	22,7	100,0	33,3	100,0	59,1	100,0	34,1	-	-	-	-
DERECHO	100,0	66,7	-	-	-	-	-	-	-	-	100,0	66,7	-	-
<b>INSTITUTO SUPERIOR DE DERECHO Y ECONOMÍA</b>	<b>100,0</b>	<b>55,6</b>	<b>100,0</b>	<b>55,6</b>	<b>-</b>	<b>-</b>	<b>-</b>	<b>-</b>	<b>-</b>	<b>-</b>	<b>-</b>	<b>-</b>	<b>-</b>	<b>-</b>
GRADO EN DERECHO	100,0	55,6	100,0	55,6	-	-	-	-	-	-	-	-	-	-
<b>REAL CENTRO UNIV. ESCORIAL-M<sup>ª</sup> CRISTINA</b>	<b>100,0</b>	<b>32,6</b>	<b>100,0</b>	<b>23,5</b>	<b>100,0</b>	<b>36,8</b>	<b>100,0</b>	<b>31,6</b>	<b>100,0</b>	<b>36,7</b>	<b>100,0</b>	<b>-</b>	<b>-</b>	<b>-</b>
GRADO EN ADMINISTRACIÓN Y DIRECCIÓN DE EMPRESAS	100,0	31,0	100,0	-	100,0	30,0	100,0	37,5	100,0	46,7	-	-	-	-
GRADO EN DERECHO	100,0	34,9	100,0	50,0	100,0	44,4	100,0	27,3	100,0	26,7	-	-	-	-
DERECHO	100,0	-	-	-	-	-	-	-	-	-	100,0	-	-	-
<b>VILLANUEVA</b>	<b>100,0</b>	<b>60,5</b>	<b>100,0</b>	<b>60,2</b>	<b>100,0</b>	<b>62,3</b>	<b>100,0</b>	<b>59,1</b>	<b>100,0</b>	<b>60,7</b>	<b>100,0</b>	<b>42,9</b>	<b>-</b>	<b>-</b>
GRADO EN ADMINISTRACIÓN Y DIRECCIÓN DE EMPRESAS	100,0	47,8	100,0	44,1	100,0	44,2	100,0	55,3	100,0	100,0	-	-	-	-
GRADO EN COMUNICACIÓN AUDIOVISUAL	100,0	57,3	100,0	56,5	100,0	66,7	100,0	43,5	100,0	59,4	-	-	-	-
GRADO EN DERECHO	100,0	54,0	100,0	42,0	100,0	55,6	100,0	57,9	100,0	58,7	-	-	-	-
GRADO EN PERIODISMO	100,0	53,5	100,0	52,6	100,0	50,0	100,0	62,5	100,0	50,0	-	-	-	-
GRADO EN PSICOLOGÍA	100,0	81,3	100,0	82,1	100,0	79,3	-	-	-	-	-	-	-	-
GRADO EN PUBLICIDAD Y RELACIONES PÚBLICAS	100,0	73,4	100,0	80,6	100,0	76,6	100,0	70,7	100,0	69,2	-	-	-	-
COMUNICACIÓN AUDIOVISUAL	100,0	50,0	-	-	-	-	100,0	100,0	-	-	100,0	-	-	-
DERECHO	100,0	75,0	-	-	-	-	-	-	-	-	100,0	75,0	-	-
PERIODISMO	100,0	50,0	-	-	100,0	100,0	-	-	-	-	100,0	-	-	-
PSICOPEDAGOGÍA (SÓLO 2º CICLO)	100,0	80,0	100,0	50,0	100,0	87,5	-	-	-	-	-	-	-	-
PUBLICIDAD Y RELACIONES PÚBLICAS	100,0	-	-	-	-	-	-	-	-	-	100,0	-	-	-
<b>TOTAL</b>	<b>100,0</b>	<b>61,8</b>	<b>100,0</b>	<b>60,5</b>	<b>100,0</b>	<b>61,8</b>	<b>100,0</b>	<b>63,8</b>	<b>100,0</b>	<b>62,7</b>	<b>100,0</b>	<b>45,2</b>	<b>100,0</b>	<b>46,6</b>

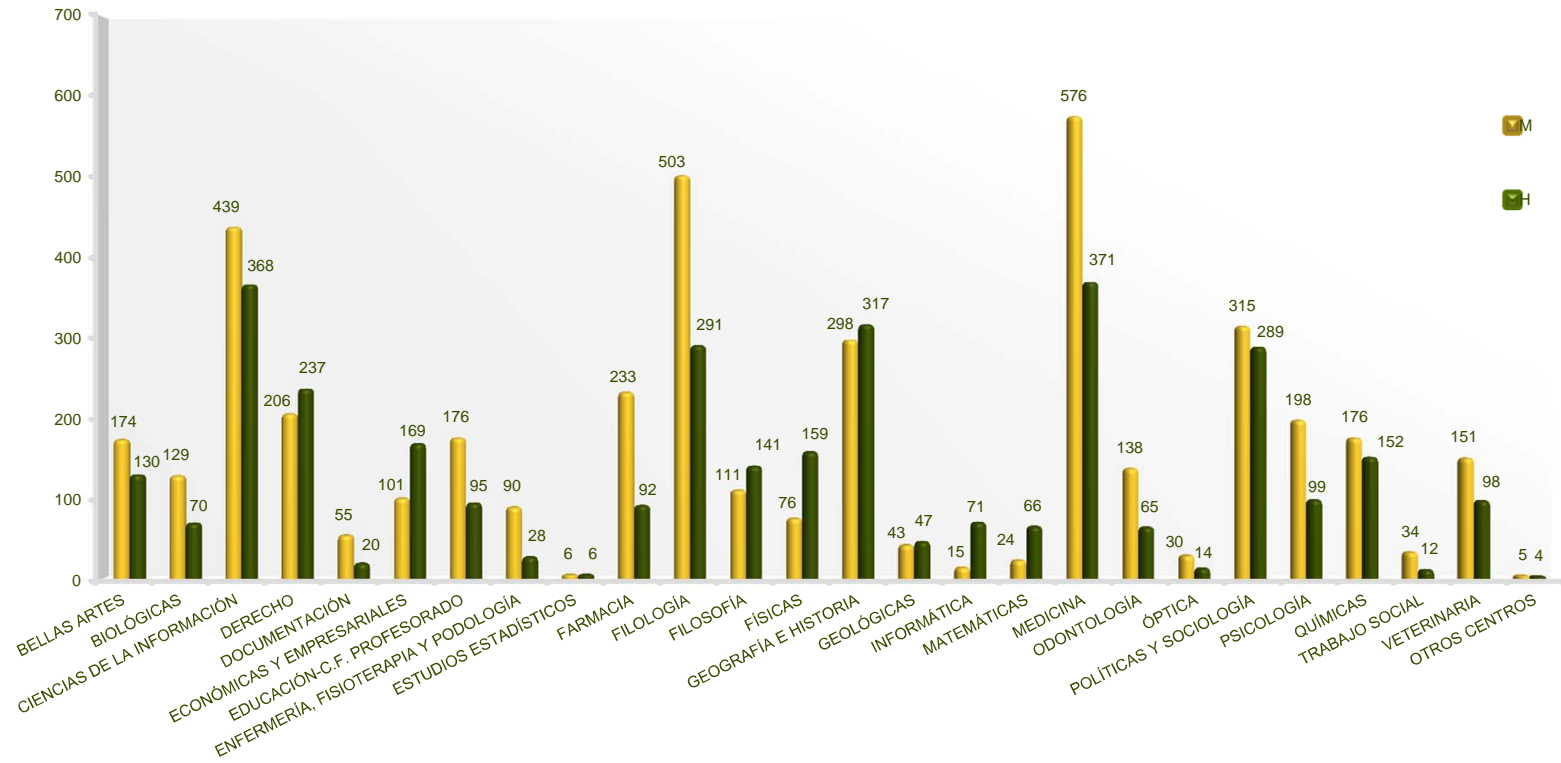





ALUMNADO DE DOCTORADO DE LA UCM POR TIPO DE CENTRO, CENTRO Y SEXO. CURSO 2015-2016			
CENTRO	TOTAL	MUJERES	
		V.A	% M
<b>FACULTADES</b>	<b>7.704</b>	<b>4.297</b>	<b>55,8</b>
BELLAS ARTES	304	174	57,2
BIOLÓGICAS	199	129	64,8
CIENCIAS DE LA INFORMACIÓN	807	439	54,4
DERECHO	443	206	46,5
DOCUMENTACIÓN	75	55	73,3
ECONÓMICAS Y EMPRESARIALES	270	101	37,4
EDUCACIÓN-C.F. PROFESORADO	271	176	64,9
ENFERMERÍA, FISIOTERAPIA Y PODOLOGÍA	118	90	76,3
ESTUDIOS ESTADÍSTICOS	12	6	50,0
FARMACIA	325	233	71,7
FILOLOGÍA	794	503	63,4
FILOSOFÍA	252	111	44,0
FÍSICAS	235	76	32,3
GEOGRAFÍA E HISTORIA	615	298	48,5
GEOLÓGICAS	90	43	47,8
INFORMÁTICA	86	15	17,4
MATEMÁTICAS	90	24	26,7
MEDICINA	947	576	60,8
ODONTOLOGÍA	203	138	68,0
ÓPTICA	44	30	68,2
POLÍTICAS Y SOCIOLOGÍA	604	315	52,2
PSICOLOGÍA	297	198	66,7
QUÍMICAS	328	176	53,7
TRABAJO SOCIAL	46	34	73,9
VETERINARIA	249	151	60,6
<b>OTROS CENTROS</b>	<b>9</b>	<b>5</b>	<b>55,6</b>
INSTITUTO UNIVERSITARIO ORTEGA Y GASSET	9	5	55,6
<b>TOTAL</b>	<b>7.713</b>	<b>4.302</b>	<b>55,8</b>



ALUMNADO DE DOCTORADO DE LA UCM POR CENTRO Y SEXO. 2015-2016

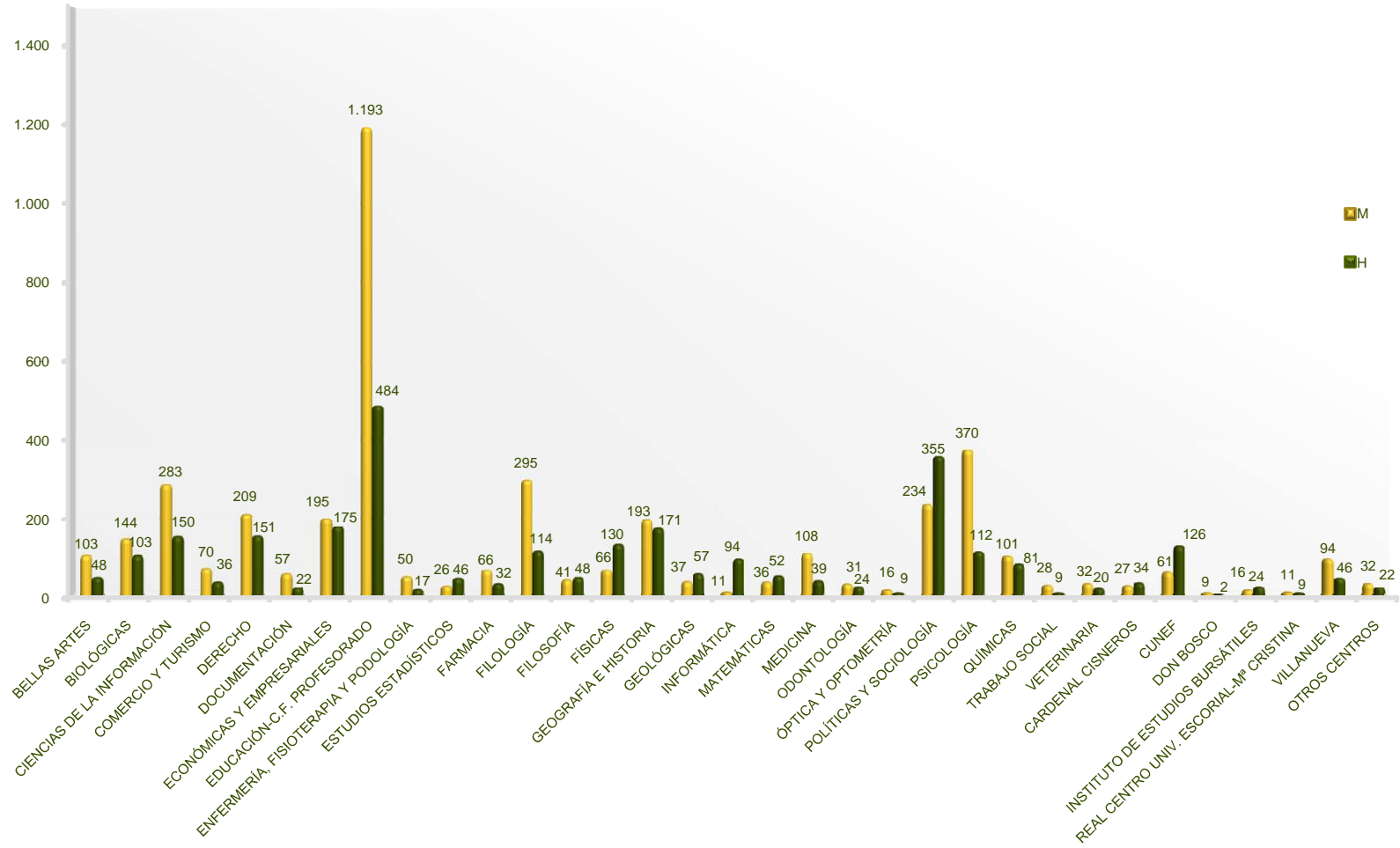


ALUMNADO DE DOCTORADO DE LA UCM POR SEXO. 2015-2016




ALUMNADO DE MÁSTER UNIVERSITARIO DE LA UCM POR TIPO DE CENTRO, CENTRO Y SEXO. CURSO 2015-2016			
CENTRO	TOTAL	MUJERES	
		V.A	% M
<b>FACULTADES</b>	<b>6.574</b>	<b>3.995</b>	<b>60,8</b>
BELLAS ARTES	151	103	68,2
BIOLÓGICAS	247	144	58,3
CIENCIAS DE LA INFORMACIÓN	433	283	65,4
COMERCIO Y TURISMO	106	70	66,0
DERECHO	360	209	58,1
DOCUMENTACIÓN	79	57	72,2
ECONÓMICAS Y EMPRESARIALES	370	195	52,7
EDUCACIÓN-C.F. PROFESORADO	1.677	1.193	71,1
ENFERMERÍA, FISIOTERAPIA Y PODOLOGÍA	67	50	74,6
ESTUDIOS ESTADÍSTICOS	72	26	36,1
FARMACIA	98	66	72,1
FILOLOGÍA	409	295	46,1
FILOSOFÍA	89	41	33,7
FÍSICAS	196	66	33,7
GEOGRAFÍA E HISTORIA	364	193	53,0
GEOLÓGICAS	94	37	39,4
INFORMÁTICA	105	11	10,5
MATEMÁTICAS	88	36	40,9
MEDICINA	147	108	73,5
ODONTOLOGÍA	55	31	56,4
ÓPTICA Y OPTOMETRÍA	25	16	64,0
POLÍTICAS Y SOCIOLOGÍA	589	234	39,7
PSICOLOGÍA	482	370	76,8
QUÍMICAS	182	101	55,5
TRABAJO SOCIAL	37	28	75,7
VETERINARIA	52	32	61,5
<b>CENTROS ADSCRITOS</b>	<b>459</b>	<b>218</b>	<b>47,5</b>
CARDENAL CISNEROS	61	27	44,3
CUNEF	187	61	32,6
DON BOSCO	11	9	81,8
INSTITUTO DE ESTUDIOS BURSÁTILES	40	16	40,0
REAL CENTRO UNIV. ESCORIAL-M <sup>º</sup> CRISTINA	20	11	55,0
VILLANUEVA	140	94	67,1
<b>OTROS CENTROS</b>	<b>54</b>	<b>32</b>	<b>59,3</b>
EURO-MEDITERRANEAN UNIVERSITY INSTITUTE	27	19	70,4
INSTITUTO UNIVERSITARIO ORTEGA Y GASSET	27	13	48,1
<b>TOTAL</b>	<b>7.087</b>	<b>4.245</b>	<b>59,9</b>

ALUMNADO DE MÁSTER UNIVERSITARIO DE LA UCM POR CENTRO Y SEXO. 2015-2016



ALUMNADO DE MÁSTER UNIVERSITARIO DE LA UCM POR SEXO. 2015-2016



ALUMNADO EXTRANJERO DE GRADO Y TITULACIONES A EXTINGUIR (LICENCIATURAS Y DIPLOMATURAS) DE LA UCM POR TIPO DE CENTRO, NACIONALIDAD Y SEXO. CURSO 2015-2016 <sup>(1)</sup>																
VALORES ABSOLUTOS																
TIPO DE CENTRO	TOTAL		UNIÓN EUROPEA		RESTO EUROPA		AMÉRICA DEL NORTE		RESTO AMÉRICA		ÁFRICA		ASIA		OCEANÍA	
	T	M	T	M	T	M	T	M	T	M	T	M	T	M	T	M
FACULTADES	4.768	3.104	1.290	926	231	171	26	12	1.361	881	241	172	1.618	941	1	1
CENTROS ADSCRITOS	159	113	56	43	7	7	2	1	68	45	9	6	17	11	-	-
<b>TOTAL</b>	<b>4.927</b>	<b>3.217</b>	<b>1.346</b>	<b>969</b>	<b>238</b>	<b>178</b>	<b>28</b>	<b>13</b>	<b>1.429</b>	<b>926</b>	<b>250</b>	<b>178</b>	<b>1.635</b>	<b>952</b>	<b>1</b>	<b>1</b>

ALUMNADO EXTRANJERO DE DOCTORADO DE LA UCM POR TIPO DE CENTRO, NACIONALIDAD Y SEXO. CURSO 2015-2016 <sup>(1)</sup>																
VALORES ABSOLUTOS																
TIPO DE CENTRO	TOTAL		UNIÓN EUROPEA		RESTO EUROPA		AMÉRICA DEL NORTE		RESTO AMÉRICA		ÁFRICA		ASIA		OCEANÍA	
	T	M	T	M	T	M	T	M	T	M	T	M	T	M	T	M
FACULTADES	1.715	954	311	189	43	36	48	23	1.024	503	59	26	230	177	-	-
OTROS CENTROS	7	4	-	-	-	-	-	-	7	4	-	-	-	-	-	-
<b>TOTAL</b>	<b>1.722</b>	<b>958</b>	<b>311</b>	<b>189</b>	<b>43</b>	<b>36</b>	<b>48</b>	<b>23</b>	<b>1.031</b>	<b>507</b>	<b>59</b>	<b>26</b>	<b>230</b>	<b>177</b>	<b>-</b>	<b>-</b>

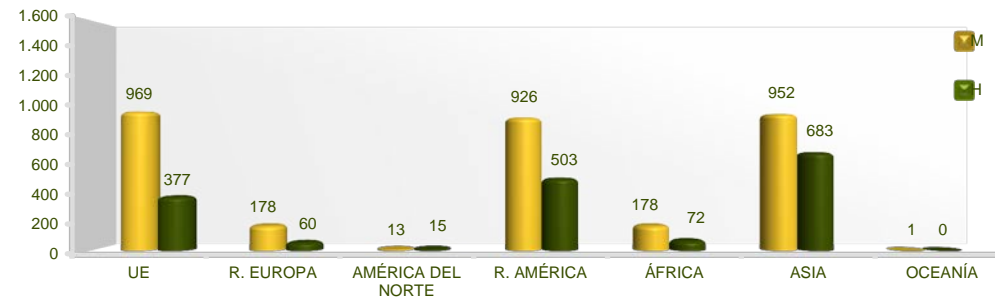
ALUMNADO EXTRANJERO DE MÁSTER UNIVERSITARIO DE LA UCM POR TIPO DE CENTRO, NACIONALIDAD Y SEXO. CURSO 2015-2016 <sup>(1)</sup>																
VALORES ABSOLUTOS																
TIPO DE CENTRO	TOTAL		UNIÓN EUROPEA		RESTO EUROPA		AMÉRICA DEL NORTE		RESTO AMÉRICA		ÁFRICA		ASIA		OCEANÍA	
	T	M	T	M	T	M	T	M	T	M	T	M	T	M	T	M
FACULTADES*	2.108	1.412	256	172	33	23	36	19	1.440	940	31	16	312	242	-	-
CENTROS ADSCRITOS	34	20	4	-	-	-	-	-	29	19	-	-	1	1	-	-
OTROS CENTROS	33	16	5	3	2	2	1	1	16	5	2	-	7	5	-	-
<b>TOTAL</b>	<b>2.175</b>	<b>1.448</b>	<b>265</b>	<b>175</b>	<b>35</b>	<b>25</b>	<b>37</b>	<b>20</b>	<b>1.485</b>	<b>964</b>	<b>33</b>	<b>16</b>	<b>320</b>	<b>248</b>	<b>-</b>	<b>-</b>

(1) Alumnado Extranjero: estudiante con nacionalidad no española que cursa estudios oficiales en la UCM (no confundir con alumnado Erasmus)

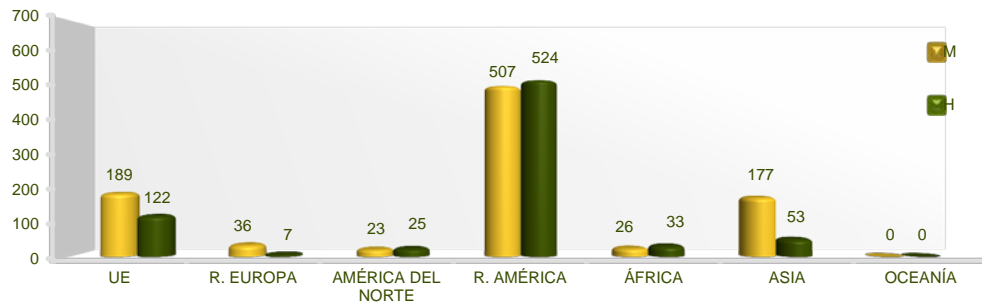
\* El incremento en los estudiantes de Máster es debido a que se les convalidó el Máster Universitario en Formación Internacional Especializada del Profesorado a 921 estudiantes de nacionalidad ecuatoriana que habían cursado un Título Propio en su país (CAP)

ALUMNADO EXTRANJERO DE LA UCM POR SEXO. 2015-2016

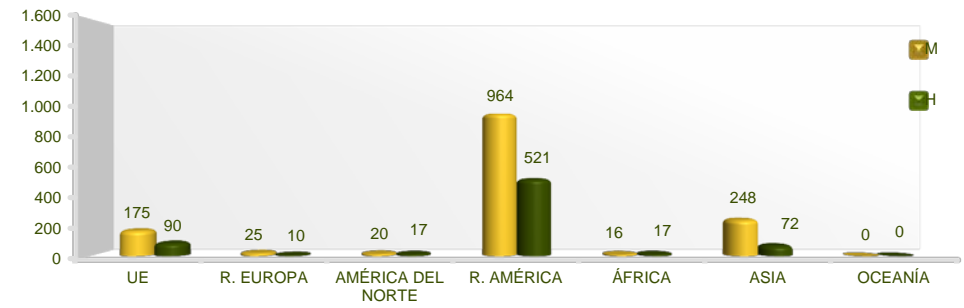
GRADO Y TITULACIONES A EXTINGUIR



DOCTORADO



MÁSTER UNIVERSITARIO



ALUMNADO EXTRANJERO DE GRADO Y TITULACIONES A EXTINGUIR (LICENCIATURAS Y DIPLOMATURAS) DE LA UCM POR TIPO DE CENTRO, NACIONALIDAD Y SEXO. CURSO 2015-2016																	
DISTRIBUCIÓN PORCENTUAL POR NACIONALIDAD																	
TIPO DE CENTRO	TOTAL		UNIÓN EUROPEA		RESTO EUROPA		AMÉRICA DEL NORTE		RESTO AMÉRICA		ÁFRICA		ASIA		OCEANÍA		
	T	M	T	M	T	M	T	M	T	M	T	M	T	M	T	M	
FACULTADES	100,0	100,0	27,1	29,8	4,8	5,5	0,5	0,4	28,5	28,4	5,1	5,5	33,9	30,3	0,0	0,0	
CENTROS ADSCRITOS	100,0	100,0	35,2	38,1	4,4	6,2	1,3	0,9	42,8	39,8	5,7	5,3	10,7	9,7	-	-	
<b>TOTAL</b>	<b>100,0</b>	<b>100,0</b>	<b>27,3</b>	<b>30,1</b>	<b>4,8</b>	<b>5,5</b>	<b>0,6</b>	<b>0,4</b>	<b>29,0</b>	<b>28,8</b>	<b>5,1</b>	<b>5,5</b>	<b>33,2</b>	<b>29,6</b>	<b>0,0</b>	<b>0,0</b>	

ALUMNADO EXTRANJERO DE DOCTORADO DE LA UCM POR TIPO DE CENTRO, NACIONALIDAD Y SEXO. CURSO 2015-2016																	
DISTRIBUCIÓN PORCENTUAL POR NACIONALIDAD																	
TIPO DE CENTRO	TOTAL		UNIÓN EUROPEA		RESTO EUROPA		AMÉRICA DEL NORTE		RESTO AMÉRICA		ÁFRICA		ASIA		OCEANÍA		
	T	M	T	M	T	M	T	M	T	M	T	M	T	M	T	M	
FACULTADES	100,0	100,0	18,1	19,8	2,5	3,8	2,8	2,4	59,7	52,7	3,4	2,7	13,4	18,6	-	-	
OTROS CENTROS	100,0	100,0	-	-	-	-	-	-	100,0	100,0	-	-	-	-	-	-	
<b>TOTAL</b>	<b>100,0</b>	<b>100,0</b>	<b>18,1</b>	<b>19,7</b>	<b>2,5</b>	<b>3,8</b>	<b>2,8</b>	<b>2,4</b>	<b>59,9</b>	<b>52,9</b>	<b>3,4</b>	<b>2,7</b>	<b>13,4</b>	<b>18,5</b>	<b>-</b>	<b>-</b>	

ALUMNADO EXTRANJERO DE MÁSTER UNIVERSITARIO DE LA UCM POR TIPO DE CENTRO, NACIONALIDAD Y SEXO. CURSO 2015-2016																	
DISTRIBUCIÓN PORCENTUAL POR NACIONALIDAD																	
TIPO DE CENTRO	TOTAL		UNIÓN EUROPEA		RESTO EUROPA		AMÉRICA DEL NORTE		RESTO AMÉRICA		ÁFRICA		ASIA		OCEANÍA		
	T	M	T	M	T	M	T	M	T	M	T	M	T	M	T	M	
FACULTADES	100,0	100,0	12,1	12,2	1,6	1,6	1,7	1,3	68,3	66,6	1,5	1,1	14,8	17,1	-	-	
CENTROS ADSCRITOS	100,0	100,0	11,8	-	-	-	-	-	85,3	95,0	-	-	2,9	5,0	-	-	
OTROS CENTROS	100,0	100,0	15,2	18,8	6,1	12,5	3,0	6,3	48,5	31,3	6,1	-	21,2	31,3	-	-	
<b>TOTAL</b>	<b>100,0</b>	<b>100,0</b>	<b>12,2</b>	<b>12,1</b>	<b>1,6</b>	<b>1,7</b>	<b>1,7</b>	<b>1,4</b>	<b>68,3</b>	<b>66,6</b>	<b>1,5</b>	<b>1,1</b>	<b>14,7</b>	<b>17,1</b>	<b>-</b>	<b>-</b>	

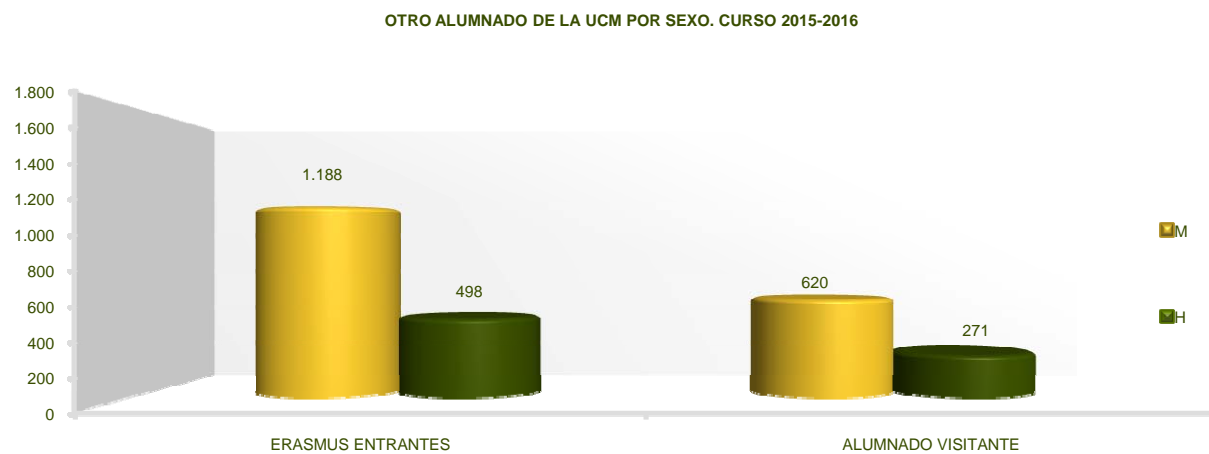


ALUMNADO EXTRANJERO DE LA UCM POR TIPO DE ESTUDIO, TIPO DE CENTRO Y SEXO. CURSO 2015-2016								
VALORES ABSOLUTOS								
TIPO DE CENTRO	TOTAL		GRADO Y TITULACIONES A EXTINGUIR		DOCTORADO		MÁSTER UNIVERSITARIO'	
	T	M	T	M	T	M	T	M
FACULTADES	8.591	5.470	4.768	3.104	1.715	954	2.108	1.412
CENTROS ADSCRITOS	193	133	159	113	-	-	34	20
OTROS CENTROS	40	20	-	-	7	4	33	16
<b>TOTAL</b>	<b>8.824</b>	<b>5.623</b>	<b>4.927</b>	<b>3.217</b>	<b>1.722</b>	<b>958</b>	<b>2.175</b>	<b>1.448</b>

\* El incremento en los estudiantes de Máster es debido a que se les convalidó el Máster Universitario en Formación Internacional Especializada del Profesorado a 921 estudiantes de nacionalidad ecuatoriana que habían cursado un Título Propio en su país (CAP)

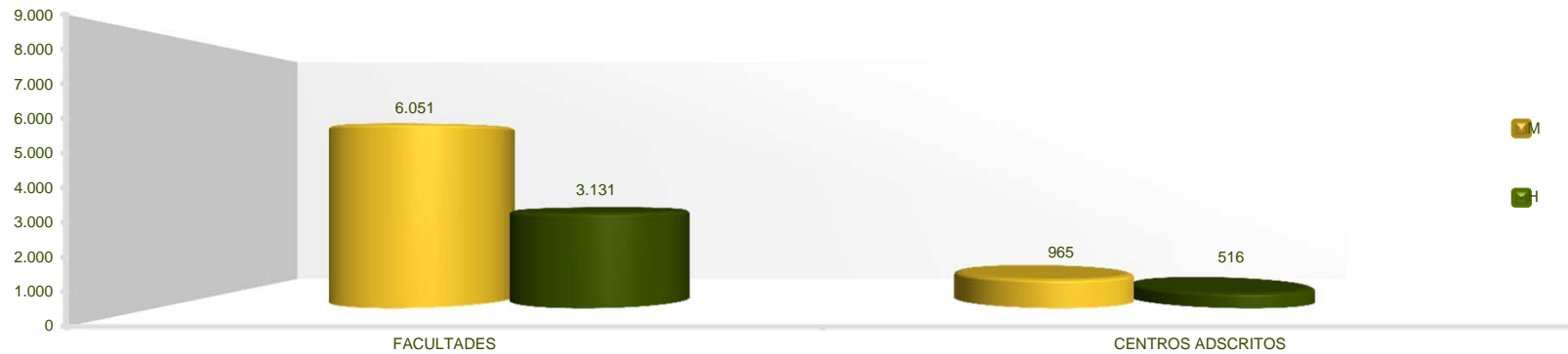
ALUMNADO EXTRANJERO DE LA UCM POR TIPO DE ESTUDIO, TIPO DE CENTRO Y SEXO. CURSO 2015-2016								
VALORES PORCENTUALES (SOBRE ESTUDIANTES MATRICULADOS)								
TIPO DE CENTRO	TOTAL		GRADO Y TITULACIONES A EXTINGUIR		DOCTORADO		MÁSTER UNIVERSITARIO	
	T	M	T	M	T	M	T	M
FACULTADES	12,2	12,8	8,5	9,0	22,3	22,2	32,1	35,3
CENTROS ADSCRITOS	2,8	3,2	2,5	2,9	-	-	7,4	9,2
OTROS CENTROS	63,5	54,1	-	-	77,8	80,0	61,1	50,0
<b>TOTAL</b>	<b>11,4</b>	<b>12,0</b>	<b>7,9</b>	<b>8,4</b>	<b>22,3</b>	<b>22,3</b>	<b>30,7</b>	<b>34,1</b>

OTRO ALUMNADO DE LA UCM POR TIPO DE CENTRO Y SEXO. CURSO 2015-2016						
TIPO DE CENTRO	TOTAL		ERASMUS ENTRANTES		ALUMNADO VISITANTE	
	T	M	T	M	T	M
FACULTADES	2.460	1.742	1.569	1.122	891	620
CENTROS ADSCRITOS	117	66	117	66	-	-
<b>TOTAL</b>	<b>2.577</b>	<b>1.808</b>	<b>1.686</b>	<b>1.188</b>	<b>891</b>	<b>620</b>



ALUMNADO DE GRADO Y TITULACIONES A EXTINGUIR (LICENCIATURAS Y DIPLOMATURAS) DE LA UCM QUE FINALIZÓ ESTUDIOS POR TIPO DE CENTRO Y SEXO. CURSO 2015-2016			
TIPO DE CENTRO	TOTAL	MUJERES	
		V.A	% M
FACULTADES	9.182	6.051	65,9
CENTROS ADSCRITOS	1.481	965	65,2
<b>TOTAL</b>	<b>10.663</b>	<b>7.016</b>	<b>65,8</b>

ALUMNADO QUE FINALIZÓ ESTUDIOS POR TIPO DE CENTRO Y SEXO. 2015-2016



ALUMNADO DE GRADO Y TITULACIONES A EXTINGUIR (LICENCIATURAS Y DIPLOMATURAS) DE FACULTADES QUE FINALIZÓ ESTUDIOS POR CENTRO, ESTUDIO Y SEXO. CURSO 2015-2016			
CENTRO Y ESTUDIO	TOTAL	MUJERES	
		V.A	% M
<b>BELLAS ARTES</b>	<b>349</b>	<b>243</b>	<b>69,6</b>
GRADO EN BELLAS ARTES	197	126	64,0
GRADO EN CONSERVACIÓN Y RESTAURACIÓN DEL PATRIMONIO CULTURAL	30	30	100,0
GRADO EN DISEÑO	114	82	71,9
BELLAS ARTES	8	5	62,5
<b>BIOLÓGICAS</b>	<b>287</b>	<b>194</b>	<b>67,6</b>
GRADO EN BIOLOGÍA	281	190	67,6
BIOLOGÍA	6	4	66,7
<b>CIENCIAS DE LA INFORMACIÓN</b>	<b>947</b>	<b>597</b>	<b>63,0</b>
GRADO EN COMUNICACIÓN AUDIOVISUAL	157	80	51,0
GRADO EN PERIODISMO	385	251	65,2
GRADO EN PUBLICIDAD Y RELACIONES PÚBLICAS	166	128	77,1
COMUNICACIÓN AUDIOVISUAL	43	25	58,1
IMAGEN	2	1	50,0
PERIODISMO	136	73	53,7
PUBLICIDAD Y RELACIONES PÚBLICAS	58	39	67,2
<b>COMERCIO Y TURISMO</b>	<b>409</b>	<b>238</b>	<b>58,2</b>
GRADO EN COMERCIO	275	134	48,7
GRADO EN TURISMO	130	102	78,5
CIENCIAS EMPRESARIALES	3	1	33,3
ESTUDIOS EMPRESARIALES	1	1	100,0
<b>DERECHO</b>	<b>1.033</b>	<b>622</b>	<b>60,2</b>
DOBLE GRADO DERECHO-ADMINISTRACIÓN Y DIRECCIÓN DE EMPRESAS	86	52	60,5
DOBLE GRADO DERECHO-RELACIONES LABORALES Y RECURSOS HUMANOS	33	26	78,8
GRADO EN CRIMINOLOGÍA	46	36	78,3
GRADO EN DERECHO	493	286	58,0
GRADO EN RELACIONES LABORALES Y RECURSOS HUMANOS	130	88	67,7
CIENCIAS DEL TRABAJO (SÓLO 2º CICLO)	2	1	50,0
DERECHO	210	118	56,2
DERECHO-ADMINISTRACIÓN Y DIRECCIÓN DE EMPRESAS	31	14	45,2
RELACIONES LABORALES	2	1	50,0

ALUMNADO DE GRADO Y TITULACIONES A EXTINGUIR (LICENCIATURAS Y DIPLOMATURAS) DE FACULTADES QUE FINALIZÓ ESTUDIOS POR CENTRO, ESTUDIO Y SEXO. CURSO 2015-2016 (continuación)			
CENTRO Y ESTUDIO	TOTAL	MUJERES	
		V.A	% M
<b>DOCUMENTACIÓN</b>	<b>65</b>	<b>52</b>	<b>80,0</b>
GRADO EN INFORMACIÓN Y DOCUMENTACIÓN	63	50	79,4
BIBLIOTECONOMÍA Y DOCUMENTACIÓN	1	1	100,0
DOCUMENTACIÓN (SÓLO 2º CICLO)	1	1	100,0
<b>ECONÓMICAS Y EMPRESARIALES</b>	<b>512</b>	<b>253</b>	<b>49,4</b>
GRADO EN ADMINISTRACIÓN Y DIRECCIÓN DE EMPRESAS	254	134	52,8
GRADO EN ECONOMÍA	193	88	45,6
GRADO EN FINANZAS, BANCA Y SEGUROS	2	1	50,0
ADMINISTRACIÓN Y DIRECCIÓN DE EMPRESAS	32	14	43,8
CIENCIAS ACTUARIALES Y FINANCIERAS (SÓLO 2º CICLO)	3	2	66,7
ECONOMÍA	28	14	50,0
<b>EDUCACIÓN-C.F.PROFESORADO</b>	<b>831</b>	<b>685</b>	<b>82,4</b>
GRADO EN EDUCACIÓN SOCIAL	92	82	89,1
GRADO EN MAESTRO EN EDUCACIÓN INFANTIL	265	250	94,3
GRADO EN MAESTRO EN EDUCACIÓN PRIMARIA	322	221	68,6
GRADO EN PEDAGOGÍA	136	120	88,2
MAESTRO-ESPECIALISTA DE EDUCACIÓN PRIMARIA	1	1	100,0
MAESTRO-ESPECIALISTA DE LENGUA EXTRANJERA	1	1	100,0
PEDAGOGÍA	9	5	55,6
PSICOPEDAGOGÍA (SÓLO 2º CICLO)	5	5	100,0
<b>ENFERMERÍA, FISIOTERAPIA Y PODOLOGÍA</b>	<b>343</b>	<b>255</b>	<b>74,3</b>
GRADO EN ENFERMERÍA	242	193	79,8
GRADO EN FISIOTERAPIA	59	30	50,8
GRADO EN PODOLOGÍA	42	32	76,2
<b>ESTUDIOS ESTADÍSTICOS</b>	<b>42</b>	<b>19</b>	<b>45,2</b>
GRADO EN ESTADÍSTICA APLICADA	-	-	-
ESTADÍSTICA	42	19	45,2

ALUMNADO DE GRADO Y TITULACIONES A EXTINGUIR (LICENCIATURAS Y DIPLOMATURAS) DE FACULTADES QUE FINALIZÓ ESTUDIOS POR CENTRO, ESTUDIO Y SEXO. CURSO 2015-2016 (continuación)			
CENTRO Y ESTUDIO	TOTAL	MUJERES	
		V.A	% M
<b>FARMACIA</b>	<b>357</b>	<b>268</b>	<b>75,1</b>
GRADO EN FARMACIA	334	250	74,9
FARMACIA	23	18	78,3
<b>FILOLOGÍA</b>	<b>416</b>	<b>306</b>	<b>73,6</b>
GRADO EN ESPAÑOL: LENGUA Y LITERATURA	116	81	69,8
GRADO EN ESTUDIOS HISPANO-ALEMANES	-	-	-
GRADO EN ESTUDIOS INGLESES	118	87	73,7
GRADO EN ESTUDIOS SEMÍTICOS E ISLÁMICOS	10	8	80,0
GRADO EN FILOLOGÍA CLÁSICA	27	17	63,0
GRADO EN LENGUAS MODERNAS Y SUS LITERATURAS	91	75	82,4
GRADO EN LINGÜÍSTICA Y LENGUAS APLICADAS	10	8	80,0
GRADO EN LITERATURA GENERAL Y COMPARADA	18	12	66,7
FILOLOGÍA ÁRABE	1	1	100,0
FILOLOGÍA CLÁSICA	1	-	-
FILOLOGÍA FRANCESA	2	1	50,0
FILOLOGÍA HEBREA	1		0,0
FILOLOGÍA HISPÁNICA	3	2	66,7
FILOLOGÍA INGLESA	6	5	83,3
FILOLOGÍA MODERNA (INGLESA)	1	1	100,0
FILOLOGÍA ROMÁNICA	1	-	-
TEORÍA DE LA LITERATURA Y LITERATURA COMPARADA (SÓLO 2º CICLO)	10	8	80,0
<b>FILOSOFÍA</b>	<b>103</b>	<b>50</b>	<b>48,5</b>
DOBLE GRADO EN DERECHO Y FILOSOFÍA	1	-	-
GRADO EN FILOSOFÍA	80	39	48,8
FILOSOFÍA	22	11	50,0

ALUMNADO DE GRADO Y TITULACIONES A EXTINGUIR (LICENCIATURAS Y DIPLOMATURAS) DE FACULTADES QUE FINALIZÓ ESTUDIOS POR CENTRO, ESTUDIO Y SEXO. CURSO 2015-2016 (continuación)			
CENTRO Y ESTUDIO	TOTAL	MUJERES	
		V.A	% M
<b>FÍSICAS</b>	<b>190</b>	<b>53</b>	<b>27,9</b>
DOBLE GRADO EN MATEMÁTICAS-FÍSICAS	13	-	-
GRADO EN FÍSICA	144	45	31,3
GRADO EN INGENIERÍA DE MATERIALES	16	3	18,8
GRADO EN INGENIERÍA ELECTRÓNICA DE COMUNICACIONES	3	-	-
FÍSICA	9	1	11,1
INGENIERÍA DE MATERIALES (SÓLO 2º CICLO)	4	4	100,0
INGENIERÍA EN ELECTRÓNICA (SÓLO 2º CICLO)	1	-	-
<b>GEOGRAFÍA E HISTORIA</b>	<b>428</b>	<b>218</b>	<b>50,9</b>
GRADO EN ARQUEOLOGÍA	42	29	69,0
GRADO EN GEOGRAFÍA Y ORDENACIÓN DEL TERRITORIO	-	-	-
GRADO EN HISTORIA	-	-	-
GRADO EN HISTORIA DEL ARTE	-	-	-
GRADO EN MUSICOLOGÍA	26	12	46,2
GEOGRAFÍA	49	14	28,6
HISTORIA	171	56	32,7
HISTORIA DEL ARTE	138	106	76,8
HISTORIA Y CIENCIAS DE LA MÚSICA (SÓLO 2º CICLO)	2	1	50,0
<b>GEOLÓGICAS</b>	<b>78</b>	<b>35</b>	<b>44,9</b>
DOBLE GRADO EN GEOLOGÍA-INGENIERO GEÓLOGO	-	-	-
GRADO EN GEOLOGÍA	58	25	43,1
GRADO EN INGENIERÍA GEOLÓGICA	15	7	46,7
DOBLE TITULACIÓN EN GEOLOGÍA-INGENIERÍA GEOLÓGICA	-	-	-
GEOLOGÍA	1	1	100,0
INGENIERÍA EN GEOLOGÍA	4	2	50,0

ALUMNADO DE GRADO Y TITULACIONES A EXTINGUIR (LICENCIATURAS Y DIPLOMATURAS) DE FACULTADES QUE FINALIZÓ ESTUDIOS POR CENTRO, ESTUDIO Y SEXO. CURSO 2015-2016 (continuación)			
CENTRO Y ESTUDIO	TOTAL	MUJERES	
		V.A	% M
<b>INFORMÁTICA</b>	<b>163</b>	<b>32</b>	<b>19,6</b>
DOBLE GRADO EN INGENIERÍA INFORMÁTICA-MATEMÁTICAS	19	5	26,3
GRADO EN INGENIERÍA DE COMPUTADORES	12	-	-
GRADO EN INGENIERÍA DEL SOFTWARE	38	5	13,2
GRADO EN INGENIERÍA INFORMÁTICA	82	21	25,6
INGENIERÍA EN INFORMÁTICA	12	1	8,3
<b>MATEMÁTICAS</b>	<b>114</b>	<b>58</b>	<b>50,9</b>
GRADO EN INGENIERÍA MATEMÁTICA	38	23	60,5
GRADO EN MATEMÁTICAS	54	23	42,6
GRADO EN MATEMÁTICAS Y ESTADÍSTICA	20	11	55,0
CIENCIAS Y TÉCNICAS ESTADÍSTICAS (SÓLO 2º CICLO)	2	1	50,0
<b>MEDICINA</b>	<b>578</b>	<b>429</b>	<b>74,2</b>
GRADO EN MEDICINA	405	278	68,6
GRADO EN NUTRICIÓN HUMANA Y DIETÉTICA	75	60	80,0
GRADO EN TERAPIA OCUPACIONAL	98	91	92,9
<b>ODONTOLOGÍA</b>	<b>77</b>	<b>54</b>	<b>70,1</b>
GRADO EN ODONTOLOGÍA	-	-	-
ODONTOLOGÍA	77	54	70,1
<b>ÓPTICA Y OPTOMETRÍA</b>	<b>143</b>	<b>110</b>	<b>76,9</b>
GRADO EN ÓPTICA Y OPTOMETRÍA	143	110	76,9



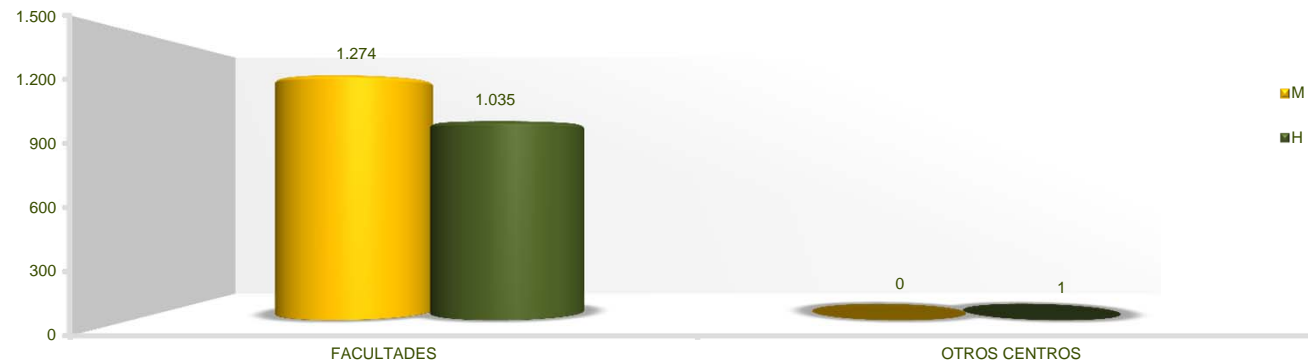
ALUMNADO DE GRADO Y TITULACIONES A EXTINGUIR (LICENCIATURAS Y DIPLOMATURAS) DE FACULTADES QUE FINALIZÓ ESTUDIOS POR CENTRO, ESTUDIO Y SEXO. CURSO 2015-2016 (continuación)			
CENTRO Y ESTUDIO	TOTAL	MUJERES	
		V.A	% M
<b>POLÍTICAS Y SOCIOLOGÍA</b>	<b>464</b>	<b>283</b>	<b>61,0</b>
DOBLE GRADO EN DERECHO-CIENCIAS POLÍTICAS	-	-	-
GRADO EN ANTROPOLOGÍA SOCIAL Y CULTURAL	52	34	65,4
GRADO EN CIENCIAS POLÍTICAS	93	43	46,2
GRADO EN GESTIÓN Y ADMINISTRACIÓN PÚBLICA	52	24	46,2
GRADO EN RELACIONES INTERNACIONALES	103	76	73,8
GRADO EN SOCIOLOGÍA	110	66	60,0
ANTROPOLOGÍA SOCIAL Y CULTURAL (SÓLO 2º CICLO)	10	8	80,0
CIENCIAS POLÍTICAS Y DE LA ADMINISTRACIÓN	22	15	68,2
GESTIÓN Y ADMINISTRACIÓN PÚBLICA	1	1	100,0
SOCIOLOGÍA	21	16	76,2
<b>PSICOLOGÍA</b>	<b>499</b>	<b>427</b>	<b>85,6</b>
GRADO EN LOGOPEDIA	83	80	96,4
GRADO EN PSICOLOGÍA	390	326	83,6
PSICOLOGÍA	26	21	80,8
<b>QUÍMICAS</b>	<b>267</b>	<b>159</b>	<b>59,6</b>
GRADO EN BIOQUÍMICA	45	32	71,1
GRADO EN INGENIERÍA QUÍMICA	-	-	-
GRADO EN QUÍMICA	-	-	-
INGENIERÍA QUÍMICA	63	38	60,3
QUÍMICA	159	89	56,0
<b>TRABAJO SOCIAL</b>	<b>341</b>	<b>295</b>	<b>86,5</b>
GRADO EN TRABAJO SOCIAL	-	-	-
TRABAJO SOCIAL	341	295	86,5
<b>VETERINARIA</b>	<b>146</b>	<b>116</b>	<b>79,5</b>
GRADO EN CIENCIA Y TECNOLOGÍA DE LOS ALIMENTOS	23	18	78,3
GRADO EN VETERINARIA	73	58	79,5
CIENCIA Y TECNOLOGÍA DE LOS ALIMENTOS (SÓLO 2º CICLO)	3	2	66,7
VETERINARIA	47	38	80,9
<b>TOTAL</b>	<b>9.182</b>	<b>6.051</b>	<b>65,9</b>

ALUMNADO DE GRADO Y TITULACIONES A EXTINGUIR (LICENCIATURAS Y DIPLOMATURAS) DE CENTROS ADSCRITOS QUE FINALIZÓ ESTUDIOS POR CENTRO, ESTUDIO Y SEXO. CURSO 2015-2016			
CENTRO Y ESTUDIO	TOTAL	MUJERES	
		V.A	% M
<b>CARDENAL CISNEROS</b>	<b>162</b>	<b>89</b>	<b>54,9</b>
GRADO EN ADMINISTRACIÓN Y DIRECCIÓN DE EMPRESAS	27	8	29,6
GRADO EN DERECHO	60	25	41,7
GRADO EN PSICOLOGÍA	71	54	76,1
DERECHO	4	2	50,0
<b>CUNEF</b>	<b>244</b>	<b>99</b>	<b>40,6</b>
DOBLE GRADO DERECHO - ADE	66	27	-
GRADO EN ADMINISTRACIÓN Y DIRECCIÓN DE EMPRESAS	162	65	40,1
GRADO EN DERECHO	-	-	-
ADMINISTRACIÓN Y DIRECCIÓN DE EMPRESAS	13	6	46,2
DERECHO	3	1	33,3
<b>DON BOSCO</b>	<b>199</b>	<b>160</b>	<b>80,4</b>
GRADO EN EDUCACIÓN SOCIAL	9	8	88,9
GRADO EN MAESTRO EN EDUCACIÓN INFANTIL	84	81	96,4
GRADO EN MAESTRO EN EDUCACIÓN PRIMARIA	94	60	63,8
GRADO EN PEDAGOGÍA	10	10	100,0
MAESTRO-ESPECIALISTA DE EDUCACIÓN INFANTIL	1	1	100,0
PSICOPEDAGOGÍA (SÓLO 2º CICLO)	1	-	-
<b>ESCUNI</b>	<b>194</b>	<b>146</b>	<b>75,3</b>
GRADO EN MAESTRO EN EDUCACIÓN INFANTIL	92	88	95,7
GRADO EN MAESTRO EN EDUCACIÓN PRIMARIA	101	57	56,4
MAESTRO-ESPECIALISTA DE EDUCACIÓN FÍSICA	1	1	-

ALUMNADO DE GRADO Y TITULACIONES A EXTINGUIR (LICENCIATURAS Y DIPLOMATURAS) DE CENTROS ADSCRITOS QUE FINALIZÓ ESTUDIOS POR CENTRO, ESTUDIO Y SEXO. CURSO 2015-2016 (continuación)			
CENTRO Y ESTUDIO	TOTAL	MUJERES	
		V.A	% M
<b>FELIPE II</b>	<b>356</b>	<b>251</b>	<b>70,5</b>
GRADO EN BELLAS ARTES	60	45	75,0
GRADO EN COMUNICACIÓN AUDIOVISUAL	53	31	58,5
GRADO EN GESTIÓN INFORMÁTICA EMPRESARIAL	57	30	52,6
GRADO EN TRADUCCIÓN E INTERPRETACIÓN	108	88	81,5
GRADO EN TURISMO	65	51	78,5
COMUNICACIÓN AUDIOVISUAL	13	6	46,2
<b>FOMENTO</b>	<b>104</b>	<b>90</b>	<b>86,5</b>
GRADO EN MAESTRO EN EDUCACIÓN INFANTIL	32	32	100,0
GRADO EN MAESTRO EN EDUCACIÓN PRIMARIA	72	58	80,6
<b>INSTITUTO DE ESTUDIOS BURSÁTILES</b>	<b>34</b>	<b>13</b>	<b>38,2</b>
GRADO EN DERECHO	32	12	37,5
DERECHO	2	1	50,0
<b>REAL CENTRO UNIV. ESCORIAL-M<sup>a</sup> CRISTINA</b>	<b>18</b>	<b>5</b>	<b>27,8</b>
GRADO EN ADMINISTRACIÓN Y DIRECCIÓN DE EMPRESAS	7	3	42,9
GRADO EN DERECHO	11	2	18,2
<b>VILLANUEVA</b>	<b>170</b>	<b>112</b>	<b>65,9</b>
GRADO EN ADMINISTRACIÓN Y DIRECCIÓN DE EMPRESAS	-	-	-
GRADO EN COMUNICACIÓN AUDIOVISUAL	39	24	61,5
GRADO EN DERECHO	54	34	63,0
GRADO EN PERIODISMO	25	13	52,0
GRADO EN PUBLICIDAD Y RELACIONES PÚBLICAS	41	33	80,5
COMUNICACIÓN AUDIOVISUAL	2	1	-
DERECHO	2	2	100,0
PERIODISMO	2	1	50,0
PSICOPEDAGOGÍA (SÓLO 2º CICLO)	5	4	80,0
<b>TOTAL</b>	<b>1.481</b>	<b>965</b>	<b>65,2</b>

ALUMNADO DE DOCTORADO QUE HA SUPERADO LA TESIS POR TIPO DE CENTRO Y SEXO. CURSO 2015-2016			
TIPO DE CENTRO	TOTAL	MUJERES	
		V.A	% M
FACULTADES	2.309	1.274	55,2
OTROS CENTROS	1	-	-
<b>TOTAL</b>	<b>2.310</b>	<b>1.274</b>	<b>55,2</b>

ALUMNADO QUE HA SUPERADO LA TESIS POR SEXO. 2015-2016



ALUMNADO DE DOCTORADO QUE HA SUPERADO LA TESIS POR TIPO DE CENTRO, CENTRO Y SEXO. CURSO 2015-2016			
CENTRO	TOTAL	MUJERES	
		V.A	% M
<b>FACULTADES</b>	<b>2.309</b>	<b>1.274</b>	<b>55,2</b>
BELLAS ARTES	93	56	60,2
BIOLÓGICAS	59	36	61,0
CIENCIAS DE LA INFORMACIÓN	222	118	53,2
DERECHO	140	55	39,3
DOCUMENTACIÓN	12	9	75,0
ECONÓMICAS Y EMPRESARIALES	107	42	39,3
EDUCACIÓN-C.F.PROFESORADO	113	71	62,8
ENFERMERÍA, FISIOTERAPIA Y PODOLOGÍA	36	24	66,7
FARMACIA	81	59	72,8
FILOLOGÍA	189	123	65,1
FILOSOFÍA	85	45	52,9
FÍSICAS	69	27	39,1
GEOGRAFÍA E HISTORIA	167	82	49,1
GEOLÓGICAS	18	7	38,9
INFORMÁTICA	17	4	23,5
MATEMÁTICAS	20	3	15,0
MEDICINA	407	238	58,5
ODONTOLOGÍA	70	47	67,1
ÓPTICA Y OPTOMETRÍA	5	4	80,0
POLÍTICAS Y SOCIOLOGÍA	114	48	42,1
PSICOLOGÍA	126	86	68,3
QUÍMICAS	75	41	54,7
TRABAJO SOCIAL	9	5	55,6
VETERINARIA	75	44	58,7
<b>OTROS CENTROS</b>	<b>1</b>	<b>-</b>	<b>-</b>
INSTITUTO UNIVERSITARIO DE CIENCIAS AMBIENTALES	1	-	-
<b>TOTAL</b>	<b>2.310</b>	<b>1.274</b>	<b>55,2</b>

ALUMNADO DE MÁSTER UNIVERSITARIO TITULADO POR TIPO DE CENTRO Y SEXO. CURSO 2015-2016			
TIPO DE CENTRO	TOTAL	MUJERES	
		V.A	% M
FACULTADES	4.198	2.665	63,5
CENTROS ADSCRITOS	255	133	52,2
OTROS CENTROS	30	17	56,7
<b>TOTAL</b>	<b>4.483</b>	<b>2.815</b>	<b>62,8</b>

ALUMNADO DE MÁSTER UNIVERSITARIO TITULADO POR TIPO DE CENTRO Y SEXO. CURSO 2015-2016



ALUMNADO DE MÁSTER UNIVERSITARIO TITULADO POR TIPO DE CENTRO, CENTRO Y SEXO. CURSO 2015-2016			
CENTRO	TOTAL	MUJERES	
		V.A	% M
<b>FACULTADES</b>	<b>4.198</b>	<b>2.665</b>	<b>63,5</b>
BELLAS ARTES	102	74	72,5
BIOLÓGICAS	153	91	59,5
CIENCIAS DE LA INFORMACIÓN	251	172	68,5
COMERCIO Y TURISMO	64	44	68,8
DERECHO	180	109	60,6
DOCUMENTACIÓN	34	23	67,6
ECONÓMICAS Y EMPRESARIALES	161	89	55,3
EDUCACIÓN-C.F.PROFESORADO	1.483	1.055	71,1
ENFERMERÍA, FISIOTERAPIA Y PODOLOGÍA	44	31	70,5
ESTUDIOS ESTADÍSTICOS	11	4	36,4
FARMACIA	72	46	63,9
FILOLOGÍA	246	171	69,5
FILOSOFÍA	43	21	48,8
FÍSICAS	146	53	36,3
GEOGRAFÍA E HISTORIA	238	130	54,6
GEOLÓGICAS	35	17	48,6
INFORMÁTICA	27	4	14,8
MATEMÁTICAS	44	16	36,4
MEDICINA	116	89	76,7
ODONTOLOGÍA	35	19	54,3
ÓPTICA Y OPTOMETRÍA	16	11	68,8
POLÍTICAS Y SOCIOLOGÍA	316	119	37,7
PSICOLOGÍA	195	163	83,6
QUÍMICAS	126	74	58,7
TRABAJO SOCIAL	13	11	84,6
VETERINARIA	47	29	61,7


ALUMNADO DE MÁSTER UNIVERSITARIO TITULADO POR TIPO DE CENTRO, CENTRO Y SEXO. CURSO 2015-2016 (continuación)			
CENTRO	TOTAL	MUJERES	
		V.A	% M
<b>CENTROS ADSCRITOS</b>	<b>255</b>	<b>133</b>	<b>52,2</b>
CARDENAL CISNEROS	18	9	50,0
CUNEF	123	46	37,4
DON BOSCO	10	8	80,0
INSTITUTO DE ESTUDIOS BURSÁTILES	15	5	33,3
REAL CENTRO UNIV. ESCORIAL-M <sup>a</sup> CRISTINA	5	4	80,0
VILLANUEVA	84	61	72,6
<b>OTROS CENTROS</b>	<b>30</b>	<b>17</b>	<b>56,7</b>
EURO-MEDITERRANEAN UNIVERSITY INSTITUTE	10	7	70,0
INSTITUTO UNIVERSITARIO ORTEGA Y GASSET	20	10	50,0
<b>TOTAL</b>	<b>4.483</b>	<b>2.815</b>	<b>62,8</b>




ALUMNADO PRESENTADO Y APROBADO EN LAS PRUEBAS DE ACCESO A LA UNIVERSIDAD EN LA FASE GENERAL Y ESPECÍFICA POR CONVOCATORIA Y SEXO. CURSO 2015-2016*							
CONVOCATORIA	PRESENTADOS		APROBADOS		% APROBADOS/PRESENTADOS		
	T	M	T	M	T	M	
JUNIO	9.062	4.943	8.653	4.731	95,5	95,7	
SEPTIEMBRE	1.325	591	979	408	73,9	69,0	
<b>TOTAL</b>	<b>10.387</b>	<b>5.534</b>	<b>9.632</b>	<b>5.139</b>	<b>92,7</b>	<b>92,9</b>	

\*En este cuadro se contabiliza el alumnado que se ha presentado a la fase general y al menos a una materia de la fase específica en la misma convocatoria.

ALUMNADO APROBADO EN LAS PRUEBAS DE ACCESO A LA UNIVERSIDAD  
 POR SEXO (DEL TOTAL DE PRESENTADOS)  
 CURSO 2015-2016




ALUMNADO APROBADO EN LAS PRUEBAS DE ACCESO A LA UNIVERSIDAD  
 POR CONVOCATORIA  
 CURSO 2015-2016




ALUMNADO PRESENTADO Y APROBADO EN LAS PRUEBAS DE ACCESO A LA UNIVERSIDAD EN LA FASE SÓLO GENERAL POR CONVOCATORIA Y SEXO. CURSO 2015-2016*							
CONVOCATORIA	PRESENTADOS		APROBADOS		% APROBADOS/PRESENTADOS		
	T	M	T	M	T	M	
JUNIO	537	266	431	216	80,3	81,2	
SEPTIEMBRE	463	192	316	136	68,3	70,8	
<b>TOTAL</b>	<b>1.000</b>	<b>458</b>	<b>747</b>	<b>352</b>	<b>74,7</b>	<b>76,9</b>	

\* En este cuadro se contabiliza el alumnado que se ha presentado exclusivamente a la fase general y a ninguna materia específica.

ALUMNADO APROBADO EN LA FASE SÓLO GENERAL DE LAS PRUEBAS DE ACCESO A LA UNIVERSIDAD POR SEXO (DEL TOTAL DE PRESENTADOS) CURSO 2015-2016




ALUMNADO APROBADO EN LA FASE SÓLO GENERAL DE LAS PRUEBAS DE ACCESO A LA UNIVERSIDAD POR CONVOCATORIA CURSO 2015-2016



ALUMNADO PRESENTADO Y APROBADO EN LAS PRUEBAS DE ACCESO A LA UNIVERSIDAD EN LA FASE SÓLO ESPECÍFICA POR CONVOCATORIA Y SEXO. CURSO 2015-2016*						
CONVOCATORIA	PRESENTADOS		APROBADOS		% APROBADOS/PRESENTADOS	
	T	M	T	M	T	M
JUNIO	1.048	533	806	402	76,9	75,4
SEPTIEMBRE	496	301	402	252	81,0	83,7
<b>TOTAL</b>	<b>1.544</b>	<b>834</b>	<b>1.208</b>	<b>654</b>	<b>78,2</b>	<b>78,4</b>

\* En este cuadro se contabiliza exclusivamente el alumnado que sin haberse presentado a la fase general lo ha hecho en alguna materia de la fase específica (por ejemplo, alumnado que ya tiene aprobada la prueba de acceso y pretende mejorar su calificación para acceder a un determinado grado, alumnado procedente de ciclos formativos...).

ALUMNADO APROBADO EN LA FASE SÓLO ESPECÍFICA DE LAS PRUEBAS DE ACCESO A LA UNIVERSIDAD POR SEXO (DEL TOTAL DE PRESENTADOS) CURSO 2015-2016

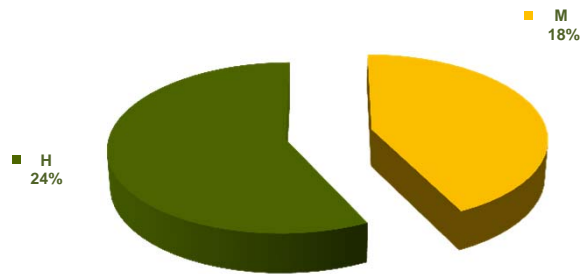


ALUMNADO APROBADO EN LA FASE SÓLO ESPECÍFICA DE LAS PRUEBAS DE ACCESO A LA UNIVERSIDAD POR CONVOCATORIA CURSO 2015-2016



ALUMNADO PRESENTADO Y APROBADO EN LAS PRUEBAS DE ACCESO A LA UNIVERSIDAD PARA MAYORES DE 25, DE 40 Y DE 45 AÑOS. CURSO 2015-2016							
EDAD	PRESENTADOS		APROBADOS		% APROBADOS/PRESENTADOS		
	T	M	T	M	%M	T	M
MAYORES DE 25 AÑOS	358	167	139	55	39,6	38,8	32,9
MAYORES DE 40 AÑOS	39	22	33	18	54,5	84,6	81,8
MAYORES DE 45 AÑOS	52	29	20	9	45,0	38,5	31,0
<b>TOTAL</b>	<b>449</b>	<b>218</b>	<b>192</b>	<b>82</b>	<b>42,7</b>	<b>42,8</b>	<b>37,6</b>

ALUMNADO APROBADO EN LAS PRUEBAS DE ACCESO A LA UNIVERSIDAD  
 PARA MAYORES DE 25, DE 40 Y DE 45 AÑOS POR SEXO  
 (DEL TOTAL DE PRESENTADOS)  
 CURSO 2015-2016



ALUMNADO APROBADO EN LAS PRUEBAS DE ACCESO A LA UNIVERSIDAD  
 PARA MAYORES DE 25, DE 40 Y DE 45 AÑOS  
 (DEL TOTAL DE PRESENTADOS)  
 CURSO 2015-2016

