

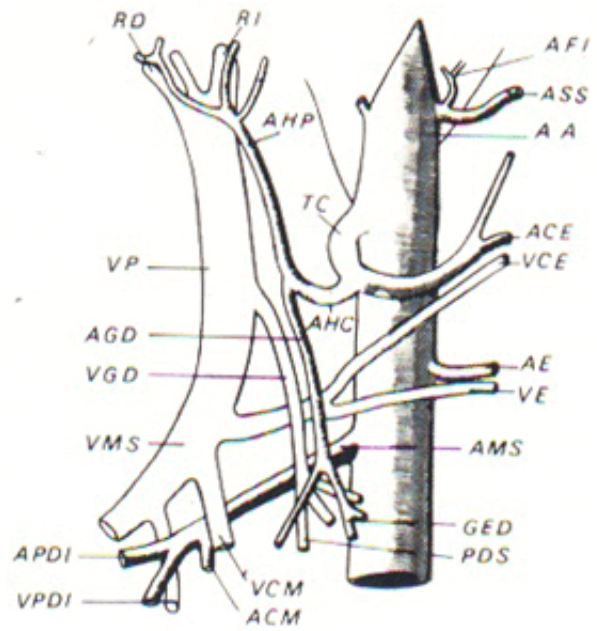
*Arch. de Farmacol. y Toxicol.* (1977), III: 3, 205

## **Técnica simplificada de producción de anastomosis portocava en la rata como modelo experimental**

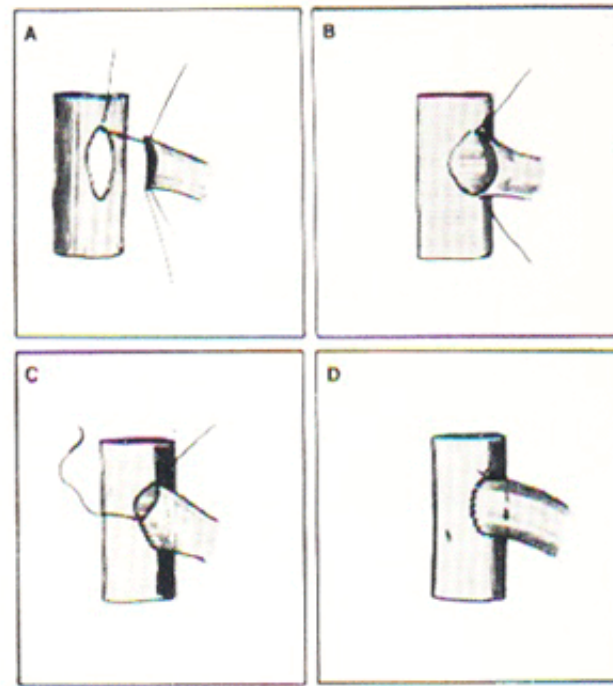
Por JAIME ARIAS, FERNANDO ANDRÉS-TRELLES y ANGELA ALSASUA

Departamento de Farmacología. Facultad de Medicina. Universidad Complutense.  
Madrid-3 (España).

(Fecha de recepción: 4-X-77)



**a**



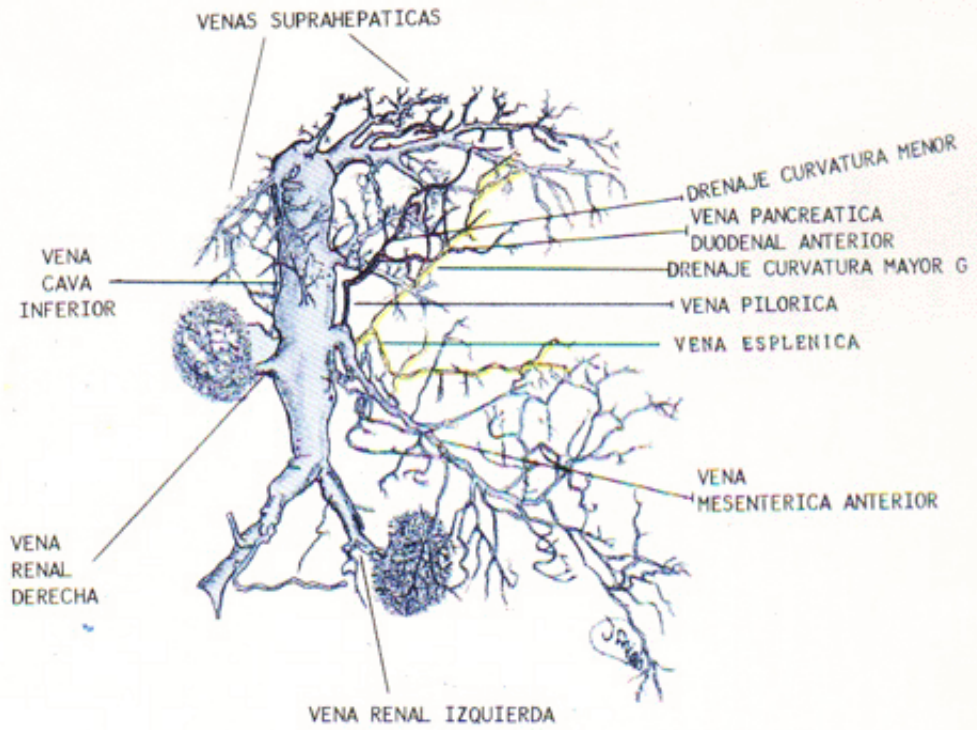
**b**



FIG. 3.—Esplenopografía: *a*) Rata normal, *b* y *c*) Proyección lateral y oblicua en rata con anastomosis porto-cava.



a



b

FIG. 5.—Modelado vascular de vasos venosos de la cavidad abdominal, realizado en una rata con anastomosis porto-cava tras infusión de una solución plástica en la aurícula derecha y posterior corrosión con ácido clorhídrico. a) Fotografía del original. b) Esquema anatómico.