

E s t a d í s t i c a s

Universitarias

Estudiantes



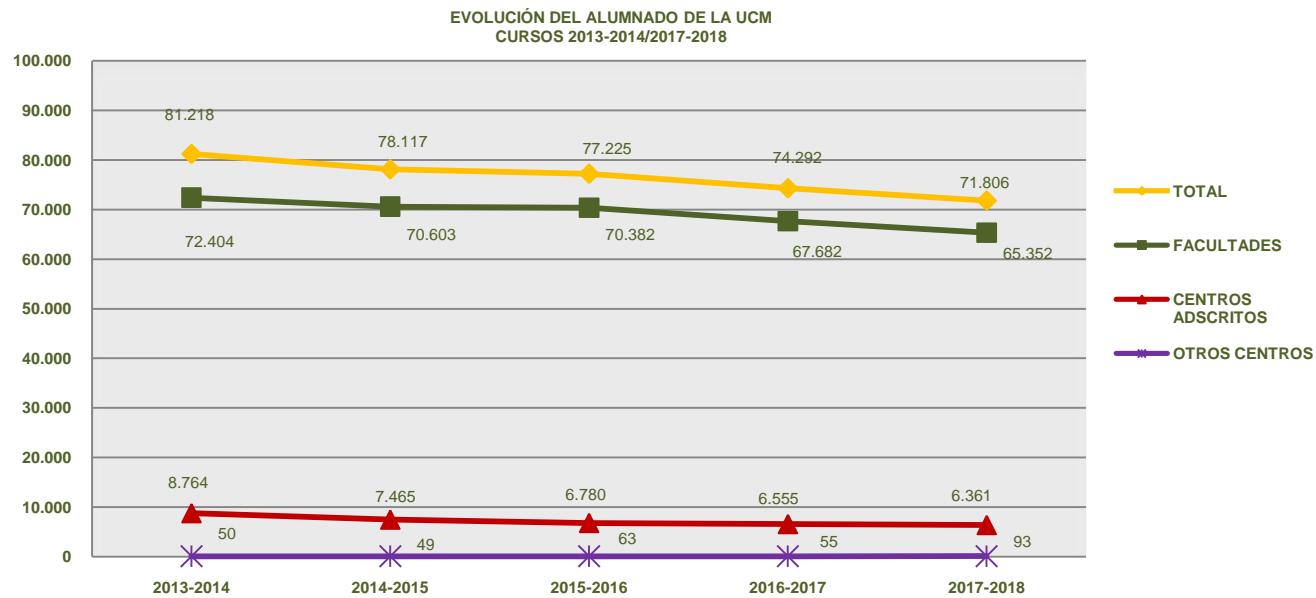
Área de Análisis
Departamento de Estudios e Imagen Corporativa
Universidad Complutense de Madrid

ESTUDIANTES 2017-2018

- Evolución del Alumnado. Cursos 2013-14/2017-18
- Alumnado por Tipo de Centro y Sexo
- Alumnado por Tipo de Centro, Curso y Sexo
- Nuevo Alumnado de Grado y Titulaciones a Extinguir por Tipo de Centro, Curso y Sexo
- Alumnado de Grado y Titulaciones a Extinguir por Tipo de Centro, Edad y Sexo
- Alumnado de Grado y Titulaciones a Extinguir con Asignaturas Pendientes por Tipo de Centro, Curso y Sexo
- Alumnado de Grado y Titulaciones a Extinguir Repetidor de Curso por Tipo de Centro, Curso y Sexo
- Alumnado de Grado y Titulaciones a Extinguir por Forma de Ingreso en Primero, Tipo de Centro y Sexo
- Alumnado de Grado y Titulaciones a Extinguir de Facultades por Centro, Curso y Sexo
- Alumnado de Grado y Titulaciones a Extinguir de Facultades por Centro, Estudio, Curso y Sexo
- Alumnado de Grado y Titulaciones a Extinguir de Facultades por Ramas de Conocimiento, Curso y Sexo
- Alumnado de Grado y Titulaciones a Extinguir de Facultades por Ramas de Conocimiento, Estudio, Curso y Sexo
- Alumnado de Grado y Titulaciones a Extinguir de Centros Adscritos por Centro, Curso y Sexo
- Alumnado de Grado y Titulaciones a Extinguir de Centros Adscritos por Centro, Estudio, Curso y Sexo
- Alumnado de Doctorado por Tipo de Centro, Centro y Sexo
- Alumnado de Máster Universitario por Tipo de Centro, Centro y Sexo
- Alumnado Extranjero por Tipo de Estudio, Tipo Centro, Nacionalidad y Sexo
- Otro Alumnado por Tipo de Centro y Sexo
- Alumnado de Grado y Titulaciones a Extinguir que finalizó Estudios por Tipo de Centro y Sexo
- Alumnado de Grado y Titulaciones a Extinguir de Facultades que finalizó Estudios por Centro, Estudio y Sexo
- Alumnado de Grado y Titulaciones a Extinguir de Centros Adscritos que finalizó Estudios por Centro, Estudio y Sexo
- Alumnado de Doctorado que ha superado la Tesis por Tipo de Centro y Sexo
- Alumnado de Doctorado que ha superado la Tesis por Tipo de Centro, Centro y Sexo
- Alumnado de Máster Universitario que finalizó Estudios por Tipo de Centro y Sexo
- Alumnado de Máster Universitario que finalizó Estudios por Tipo de Centro, Centro y Sexo
- Alumnado Presentado y Aprobado en las Pruebas de Acceso a la Universidad por Convocatoria y Sexo
- Alumnado Presentado y Aprobado en las Pruebas de Acceso a la Universidad para Mayores de 25, de 40 y de 45 Años

EVOLUCIÓN DEL ALUMNADO DE LA UCM POR TIPO DE CENTRO. CURSOS 2013-2014/2017-2018					
VALORES ABSOLUTOS					
TIPO DE CENTRO	CURSO				
	2013-2014	2014-2015	2015-2016	2016-2017	2017-2018
FACULTADES	72.404	70.603	70.382	67.682	65.352
CENTROS ADSCRITOS	8.764	7.465	6.780	6.555	6.361
OTROS CENTROS ⁽¹⁾	50	49	63	55	93
TOTAL	81.218	78.117	77.225	74.292	71.806

(1) Se imparte Doctorado y Máster Universitario



EVOLUCIÓN DEL ALUMNADO DE LA UCM POR TIPO DE CENTRO. CURSOS 2013-2014/2017-2018					
NÚMEROS ÍNDICE					
TIPO DE CENTRO	CURSO				
	2013-2014	2014-2015	2015-2016	2016-2017	2017-2018
FACULTADES	100	98	97	93	90
CENTROS ADSCRITOS	100	85	77	75	73
OTROS CENTROS	100	98	126	110	186
TOTAL	100	96	95	91	88

ÍNDICE BASE 2013/2014

ALUMNADO DE LA UCM POR TIPO DE CENTRO Y SEXO. CURSO 2017-2018				
TIPO DE CENTRO	TOTAL	MUJERES		DISTRIBUCIÓN PORCENTUAL
		V.A	%	%
FACULTADES	65.352	39.868	61,0	91,0
CENTROS ADSCRITOS	6.361	3.884	61,1	8,9
OTROS CENTROS ⁽¹⁾	93	67	72,0	0,1
TOTAL	71.806	43.819	61,0	100,0

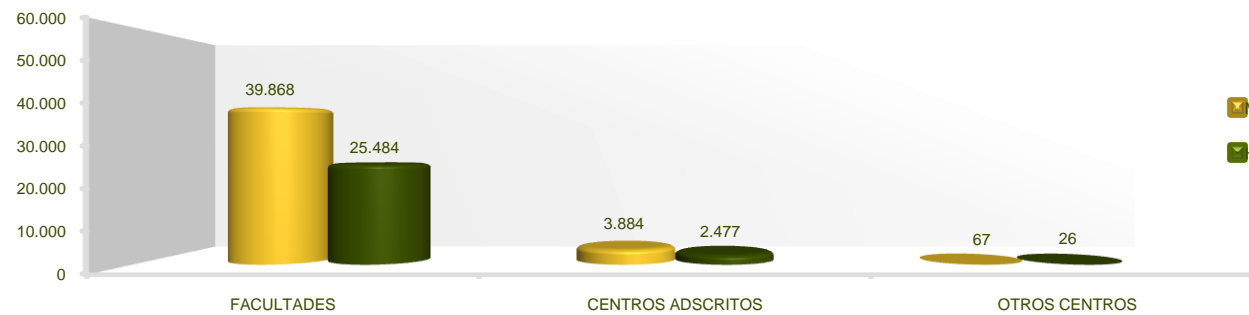
(1) Se imparte Doctorado y Máster Universitario

ALUMNADO DE LA UCM POR TIPO DE CENTRO, CURSO Y SEXO. CURSO 2017-2018

VALORES ABSOLUTOS

TIPO DE CENTRO	TOTAL		PRIMERO		SEGUNDO		TERCERO		CUARTO		QUINTO		SEXTO		DOCTORADO		MÁSTER UNIV.	
	T	M	T	M	T	M	T	M	T	M	T	M	T	M	T	M	T	M
FACULTADES	65.352	39.868	11.934	7.405	11.073	6.818	11.073	6.898	16.436	10.022	1.837	1.228	769	478	5.794	3.180	6.436	3.839
CENTROS ADSCRITOS	6.361	3.884	1.391	804	1.311	835	1.218	769	1.582	981	55	22	115	59	-	-	689	414
OTROS CENTROS	93	67	-	-	-	-	-	-	-	-	-	-	-	-	41	29	52	38
TOTAL	71.806	43.819	13.325	8.209	12.384	7.653	12.291	7.667	18.018	11.003	1.892	1.250	884	537	5.835	3.209	7.177	4.291

ALUMNADO DE LA UCM POR TIPO DE CENTRO Y SEXO. 2017-2018



ALUMNADO DE LA UCM POR TIPO DE CENTRO, CURSO Y SEXO. CURSO 2017-2018

DISTRIBUCIÓN PORCENTUAL POR SEXO

TIPO DE CENTRO	TOTAL		PRIMERO		SEGUNDO		TERCERO		CUARTO		QUINTO		SEXTO		DOCTORADO		MÁSTER UNIV.	
	T	M	T	M	T	M	T	M	T	M	T	M	T	M	T	M	T	M
FACULTADES	100,0	61,0	100,0	62,0	100,0	61,6	100,0	62,3	100,0	61,0	100,0	66,8	100,0	62,2	100,0	54,9	100,0	59,6
CENTROS ADSCRITOS	100,0	61,1	100,0	57,8	100,0	63,7	100,0	63,1	100,0	62,0	100,0	40,0	100,0	51,3	-	-	100,0	60,1
OTROS CENTROS	100,0	72,0	100,0	-	-	-	-	-	-	-	-	-	-	-	100,0	70,7	100,0	73,1
TOTAL	100,0	61,0	100,0	61,6	100,0	61,8	100,0	62,4	100,0	61,1	100,0	66,1	100,0	60,7	100,0	55,0	100,0	59,8

NUEVO ALUMNADO DE GRADO Y TITULACIONES A EXTINGUIR (LICENCIATURAS Y DIPLOMATURAS) DE LA UCM POR TIPO DE CENTRO, CURSO Y SEXO. CURSO 2017-2018														
VALORES ABSOLUTOS														
TIPO DE CENTRO	TOTAL		PRIMERO		SEGUNDO		TERCERO		CUARTO		QUINTO		SEXTO	
	T	M	T	M	T	M	T	M	T	M	T	M	T	M
FACULTADES	12.931	7.993	11.622	7.250	508	287	298	154	454	267	37	28	12	7
CENTROS ADSCRITOS	1.511	910	1.353	785	94	74	40	29	24	22	-	-	-	-
TOTAL	14.442	8.903	12.975	8.035	602	361	338	183	478	289	37	28	12	7

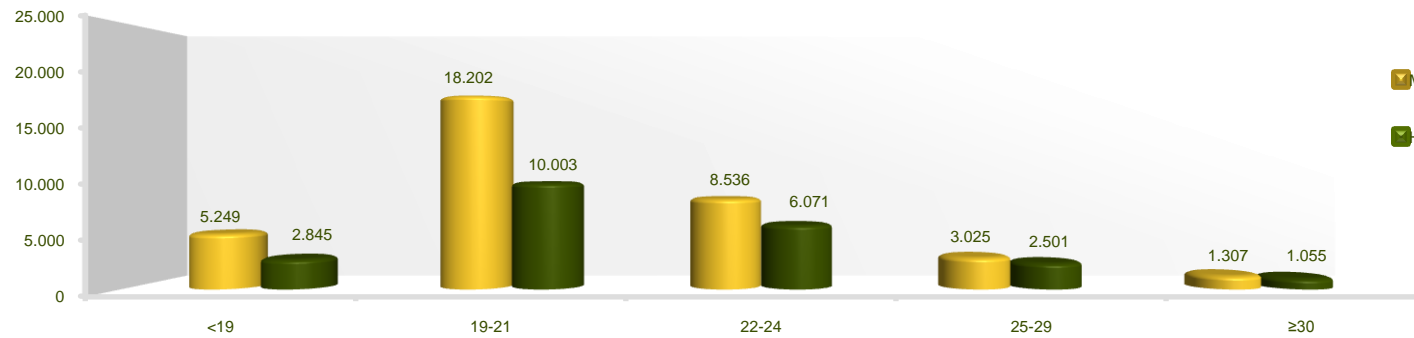
NUEVO ALUMNADO DE GRADO Y TITULACIONES A EXTINGUIR (LICENCIATURAS Y DIPLOMATURAS) DE LA UCM POR TIPO DE CENTRO, CURSO Y SEXO. CURSO 2017-2018														
DISTRIBUCIÓN PORCENTUAL POR SEXO														
TIPO DE CENTRO	TOTAL		PRIMERO		SEGUNDO		TERCERO		CUARTO		QUINTO		SEXTO	
	T	M	T	M	T	M	T	M	T	M	T	M	T	M
FACULTADES	100,0	61,8	100,0	62,4	100,0	56,5	100,0	51,7	100,0	58,8	100,0	75,7	100,0	58,3
CENTROS ADSCRITOS	100,0	60,2	100,0	58,0	100,0	78,7	100,0	72,5	100,0	91,7	-	-	-	-
TOTAL	100,0	61,6	100,0	61,9	100,0	60,0	100,0	54,1	100,0	60,5	100,0	75,7	100,0	58,3

ALUMNADO DE GRADO Y TITULACIONES A EXTINGUIR (LICENCIATURAS Y DIPLOMATURAS) DE LA UCM POR TIPO DE CENTRO, EDAD Y SEXO. CURSO 2017-2018

VALORES ABSOLUTOS

TIPO DE CENTRO	TOTAL		<19		19-21		22-24		25-29		≥30	
	T	M	T	M	T	M	T	M	T	M	T	M
FACULTADES	53.122	32.849	7.255	4.750	25.129	16.265	13.313	7.770	5.148	2.811	2.277	1.253
CENTROS ADSCRITOS	5.672	3.470	839	499	3.076	1.937	1.294	766	378	214	85	54
TOTAL	58.794	36.319	8.094	5.249	28.205	18.202	14.607	8.536	5.526	3.025	2.362	1.307

ALUMNADO DE GRADO Y TITULACIONES A EXTINGUIR DE LA UCM POR EDAD Y SEXO. 2017-2018



ALUMNADO DE GRADO Y TITULACIONES A EXTINGUIR (LICENCIATURAS Y DIPLOMATURAS) DE LA UCM POR TIPO DE CENTRO, EDAD Y SEXO. CURSO 2017-2018

DISTRIBUCIÓN PORCENTUAL POR SEXO

TIPO DE CENTRO	TOTAL		<19		19-21		22-24		25-29		≥30	
	T	M	T	M	T	M	T	M	T	M	T	M
FACULTADES	100,0	61,8	100,0	65,5	100,0	64,7	100,0	58,4	100,0	54,6	100,0	55,0
CENTROS ADSCRITOS	100,0	61,2	100,0	59,5	100,0	63,0	100,0	59,2	100,0	56,6	100,0	63,5
TOTAL	100,0	61,8	100,0	64,9	100,0	64,5	100,0	58,4	100,0	54,7	100,0	55,3

ALUMNADO DE GRADO Y TITULACIONES A EXTINGUIR (LICENCIATURAS Y DIPLOMATURAS) DE LA UCM CON ASIGNATURAS PENDIENTES POR TIPO DE CENTRO, CURSO Y SEXO. CURSO 2017-2018*														
VALORES ABSOLUTOS														
TIPO DE CENTRO	TOTAL		PRIMERO		SEGUNDO		TERCERO		CUARTO		QUINTO		SEXTO	
	T	M	T	M	T	M	T	M	T	M	T	M	T	M
FACULTADES	17.035	9.622	34	26	3.895	2.187	4.976	2.869	7.252	4.000	675	429	203	111
CENTROS ADSCRITOS	1.387	702	1	-	444	224	441	241	460	222	20	7	21	8
TOTAL	18.422	10.324	35	26	4.339	2.411	5.417	3.110	7.712	4.222	695	436	224	119

ALUMNADO DE GRADO Y TITULACIONES A EXTINGUIR (LICENCIATURAS Y DIPLOMATURAS) DE LA UCM CON ASIGNATURAS PENDIENTES POR TIPO DE CENTRO, CURSO Y SEXO. CURSO 2017-2018*														
VALORES PORCENTUALES (SOBRE EL TOTAL DE ESTUDIANTES MATRICULADOS)														
TIPO DE CENTRO	TOTAL		PRIMERO		SEGUNDO		TERCERO		CUARTO		QUINTO		SEXTO	
	T	M	T	M	T	M	T	M	T	M	T	M	T	M
FACULTADES	32,1	29,3	0,3	0,4	35,2	32,1	44,9	41,6	44,1	39,9	36,7	34,9	26,4	23,2
CENTROS ADSCRITOS	24,5	20,2	0,1	-	33,9	26,8	36,2	31,3	29,1	22,6	36,4	31,8	18,3	13,6
TOTAL	31,3	28,4	0,3	0,3	35,0	31,5	44,1	40,6	42,8	38,4	36,7	34,9	25,3	22,2

*Alumnado con asignaturas pendientes: este alumnado aparece en el curso superior en el que se ha matriculado

ALUMNADO DE GRADO Y TITULACIONES A EXTINGUIR (LICENCIATURAS Y DIPLOMATURAS) DE LA UCM REPETIDOR DE CURSO POR TIPO DE CENTRO, CURSO Y SEXO. CURSO 2017-2018*														
VALORES ABSOLUTOS														
TIPO DE CENTRO	TOTAL		PRIMERO		SEGUNDO		TERCERO		CUARTO		QUINTO		SEXTO	
	T	M	T	M	T	M	T	M	T	M	T	M	T	M
FACULTADES	2.799	1.471	256	116	389	174	482	262	1.511	818	125	83	36	18
CENTROS ADSCRITOS	331	157	37	19	24	9	26	9	241	120	-	-	3	-
TOTAL	3.130	1.628	293	135	413	183	508	271	1.752	938	125	83	39	18

ALUMNADO DE GRADO Y TITULACIONES A EXTINGUIR (LICENCIATURAS Y DIPLOMATURAS) DE LA UCM REPETIDOR DE CURSO POR TIPO DE CENTRO, CURSO Y SEXO. CURSO 2017-2018*														
VALORES PORCENTUALES (SOBRE EL TOTAL DE ESTUDIANTES MATRICULADOS)														
TIPO DE CENTRO	TOTAL		PRIMERO		SEGUNDO		TERCERO		CUARTO		QUINTO		SEXTO	
	T	M	T	M	T	M	T	M	T	M	T	M	T	M
FACULTADES	5,3	4,5	2,1	1,6	3,5	2,6	4,4	3,8	9,2	8,2	6,8	6,8	4,7	3,8
CENTROS ADSCRITOS	5,8	4,5	2,7	2,4	1,8	1,1	2,1	1,2	15,2	12,2	-	-	2,6	-
TOTAL	5,3	4,5	2,2	1,6	3,3	2,4	4,1	3,5	9,7	8,5	6,6	6,6	4,4	3,4

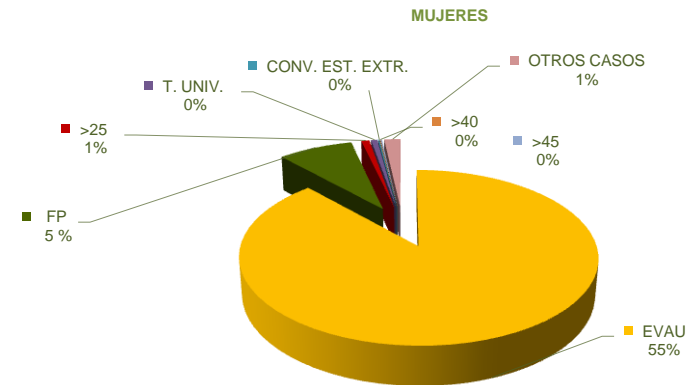
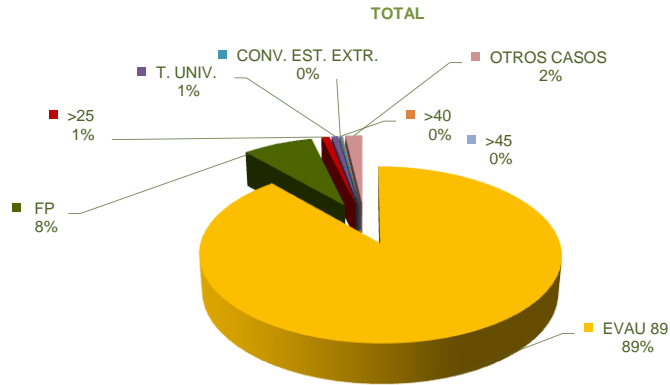
*Alumnado repetidor: es aquel que no promociona curso

ALUMNADO DE GRADO Y TITULACIONES A EXTINGUIR (LICENCIATURAS Y DIPLOMATURAS) DE LA UCM POR FORMA DE INGRESO EN PRIMERO, TIPO DE CENTRO Y SEXO. CURSO 2017-2018

VALORES ABSOLUTOS

TIPO DE CENTRO	TOTAL		EVAU		FP		>25		>40		>45		T. UNIVERSITARIO		CONV.EST.EXTR.		OTROS CASOS	
	T	M	T	M	T	M	T	M	T	M	T	M	T	M	T	M	T	M
FACULTADES	11.618	7.245	10.377	6.452	893	593	112	67	12	6	14	11	87	49	19	11	104	56
CENTROS ADSCRITOS	1.353	785	1.123	640	89	54	3	2	-	-	-	-	6	5	-	-	132	84
TOTAL	12.971	8.030	11.500	7.092	982	647	115	69	12	6	14	11	93	54	19	11	236	140

ALUMNADO DE GRADO Y TITULACIONES A EXTINGUIR DE LA UCM POR FORMA DE INGRESO EN PRIMERO. 2017-2018



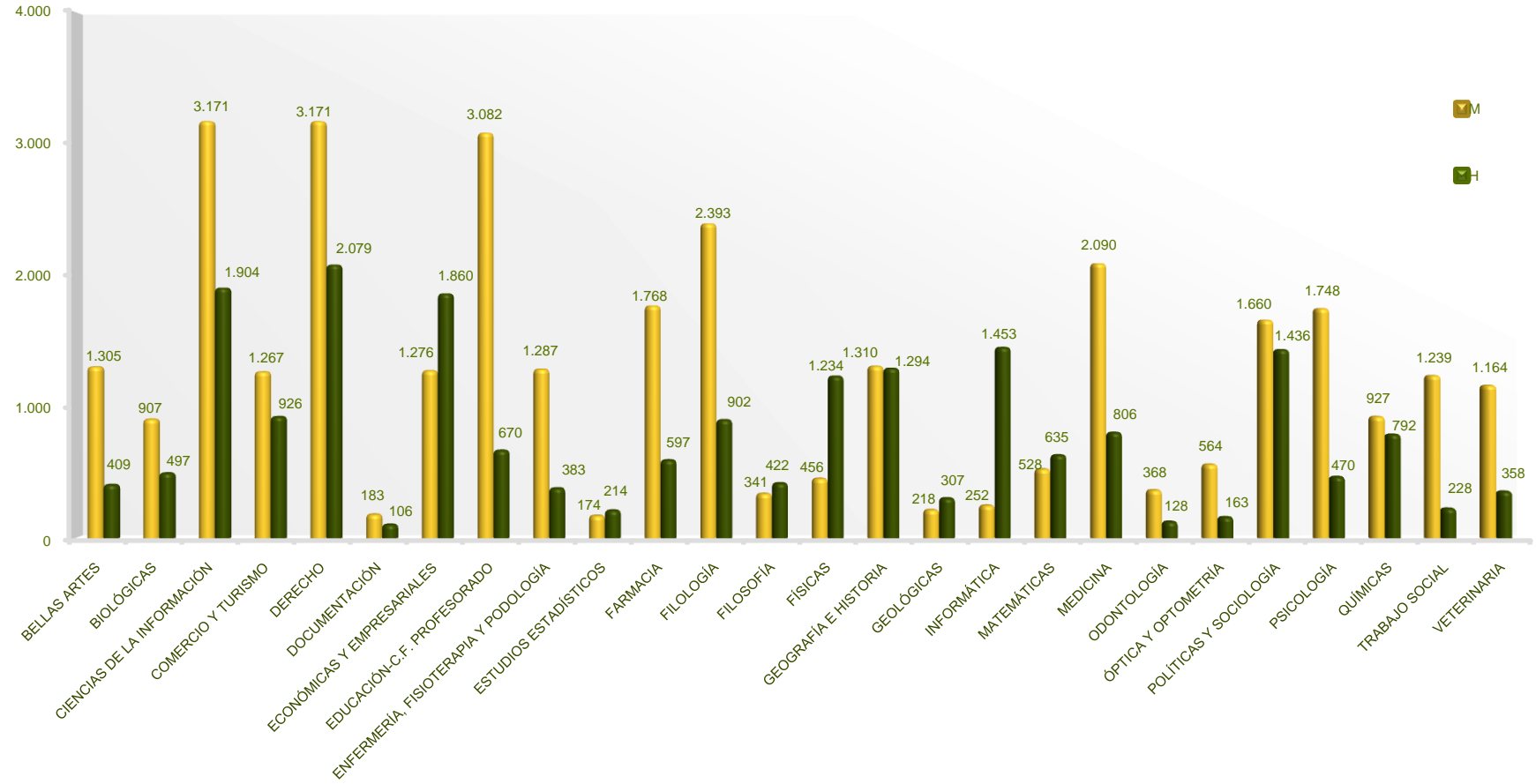
ALUMNADO DE GRADO Y TITULACIONES A EXTINGUIR (LICENCIATURAS Y DIPLOMATURAS) DE LA UCM POR FORMA DE INGRESO EN PRIMERO, TIPO DE CENTRO Y SEXO. CURSO 2017-2018

DISTRIBUCIÓN PORCENTUAL POR SEXO

TIPO DE CENTRO	TOTAL		EVAU		FP		>25		>40		>45		T. UNIVERSITARIO		CONV.EST.EXTR.		OTROS CASOS	
	T	M	T	M	T	M	T	M	T	M	T	M	T	M	T	M	T	M
FACULTADES	100,0	62,4	100,0	62,2	100,0	66,4	100,0	59,8	100,0	50,0	100,0	78,6	100,0	56,3	100,0	57,9	100,0	53,8
CENTROS ADSCRITOS	100,0	58,0	100,0	57,0	100,0	60,7	100,0	66,7	-	-	-	-	100,0	83,3	-	-	100,0	63,6
TOTAL	100,0	61,9	100,0	61,7	100,0	65,9	100,0	60,0	100,0	50,0	100,0	78,6	100,0	58,1	100,0	57,9	100,0	59,3

ALUMNADO DE GRADO Y TITULACIONES A EXTINGUIR (LICENCIATURAS Y DIPLOMATURAS) DE FACULTADES DE LA UCM POR CENTRO, CURSO Y SEXO. CURSO 2017-2018														
VALORES ABSOLUTOS														
CENTRO	TOTAL		PRIMERO		SEGUNDO		TERCERO		CUARTO		QUINTO		SEXTO	
	T	M	T	M	T	M	T	M	T	M	T	M	T	M
BELLAS ARTES	1.714	1.305	390	316	391	303	373	278	560	408	-	-	-	-
BIOLÓGICAS	1.404	907	342	212	321	217	335	211	406	267	-	-	-	-
CIENCIAS DE LA INFORMACIÓN	5.075	3.171	1.109	713	1.122	713	1.024	659	1.818	1.086	2	-	-	-
COMERCIO Y TURISMO	2.193	1.267	452	255	430	250	409	238	902	524	-	-	-	-
DERECHO	5.250	3.171	1.093	658	1.083	667	1.337	776	1.389	862	153	98	195	110
DOCUMENTACIÓN	289	183	101	57	62	41	41	31	85	54	-	-	-	-
ECONÓMICAS Y EMPRESARIALES	3.136	1.276	710	244	631	251	648	286	1.142	491	2	2	3	2
EDUCACIÓN-C.F. PROFESORADO	3.752	3.082	859	717	735	599	848	688	1.309	1.077	1	1	-	-
ENFERMERÍA, FISIOTERAPIA Y PODOLOGÍA	1.670	1.287	420	327	351	269	416	320	483	371	-	-	-	-
ESTUDIOS ESTADÍSTICOS	388	174	116	55	76	28	81	35	115	56	-	-	-	-
FARMACIA	2.365	1.768	399	305	421	313	438	325	431	330	676	495	-	-
FILOLOGÍA	3.295	2.393	806	570	689	492	682	503	1.117	828	1	-	-	-
FILOSOFÍA	763	341	215	101	140	69	135	63	201	81	28	10	44	17
FÍSICAS	1.690	456	359	119	416	110	352	84	522	131	41	12	-	-
GEOGRAFÍA E HISTORIA	2.604	1.310	691	345	518	274	510	238	880	451	4	1	1	1
GEOLÓGICAS	525	218	127	57	108	48	78	31	212	82	-	-	-	-
INFORMÁTICA	1.705	252	392	61	408	37	309	53	559	90	37	11	-	-
MATEMÁTICAS	1.163	528	257	113	289	124	246	110	371	181	-	-	-	-
MEDICINA	2.896	2.090	511	384	491	357	454	343	601	454	371	241	468	311
ODONTOLOGÍA	496	368	91	70	90	64	102	72	98	74	115	88	-	-
ÓPTICA Y OPTOMETRÍA	727	564	145	111	193	152	178	132	211	169	-	-	-	-
POLÍTICAS Y SOCIOLOGÍA	3.096	1.660	792	437	619	353	497	258	1.054	551	76	24	58	37
PSICOLOGÍA	2.218	1.748	522	425	500	400	492	387	704	536	-	-	-	-
QUÍMICAS	1.719	927	412	230	371	185	405	230	531	282	-	-	-	-
TRABAJO SOCIAL	1.467	1.239	344	296	332	283	412	344	379	316	-	-	-	-
VETERINARIA	1.522	1.164	279	227	286	219	271	203	356	270	330	245	-	-
TOTAL	53.122	32.849	11.934	7.405	11.073	6.818	11.073	6.898	16.436	10.022	1.837	1.228	769	478

ALUMNADO DE GRADO Y TITULACIONES A EXTINGUIR DE FACULTADES DE LA UCM POR CENTRO Y SEXO. 2017-2018



ALUMNADO DE GRADO Y TITULACIONES A EXTINGUIR (LICENCIATURAS Y DIPLOMATURAS) DE FACULTADES DE LA UCM POR CENTRO, ESTUDIO, CURSO Y SEXO. CURSO 2017-2018															
VALORES ABSOLUTOS															
CENTRO Y ESTUDIO	TOTAL		PRIMERO		SEGUNDO		TERCERO		CUARTO		QUINTO		SEXTO		
	T	M	T	M	T	M	T	M	T	M	T	M	T	M	
BELLAS ARTES	1.714	1.305	390	316	391	303	373	278	560	408	-	-	-	-	
GRADO EN BELLAS ARTES	1.075	790	241	193	246	187	254	180	334	230	-	-	-	-	
GRADO EN CONSERVACIÓN Y RESTAURACIÓN DEL PATRIMONIO CULTURAL	228	196	57	51	51	42	52	44	68	59	-	-	-	-	
GRADO EN DISEÑO	411	319	92	72	94	74	67	54	158	119	-	-	-	-	
BIOLÓGICAS	1.404	907	342	212	321	217	335	211	406	267	-	-	-	-	
GRADO EN BIOLOGÍA	1.404	907	342	212	321	217	335	211	406	267	-	-	-	-	
CIENCIAS DE LA INFORMACIÓN	5.075	3.171	1.109	713	1.122	713	1.024	659	1.818	1.086	2	-	-	-	
GRADO EN COMUNICACIÓN AUDIOVISUAL	1.097	656	247	152	256	160	193	115	401	229	-	-	-	-	
GRADO EN PERIODISMO	2.929	1.766	623	374	619	382	622	394	1.065	616	-	-	-	-	
GRADO EN PUBLICIDAD Y RELACIONES PÚBLICAS	1.044	746	239	187	247	171	209	150	349	238	-	-	-	-	
COMUNICACIÓN AUDIOVISUAL	1	-	-	-	-	-	-	-	-	-	1	-	-	-	
IMAGEN	2	1	-	-	-	-	-	-	1	1	1	-	-	-	
PERIODISMO	2	2	-	-	-	-	-	-	2	2	-	-	-	-	
COMERCIO Y TURISMO	2.193	1.267	452	255	430	250	409	238	902	524	-	-	-	-	
DOBLE GRADO EN TURISMO Y COMERCIO *	91	55	51	34	40	21	-	-	-	-	-	-	-	-	
GRADO EN COMERCIO	1.160	577	195	90	220	112	216	107	529	268	-	-	-	-	
GRADO EN TURISMO	942	635	206	131	170	117	193	131	373	256	-	-	-	-	
DERECHO	5.250	3.171	1.093	658	1.083	667	1.337	776	1.389	862	153	98	195	110	
DOBLE GRADO EN DERECHO-ADMINISTRACIÓN Y DIRECCIÓN DE EMPRESAS *	600	330	116	68	101	55	92	58	74	37	85	47	132	65	
DOBLE GRADO EN DERECHO-RELACIONES LABORALES Y RECURSOS HUMANOS *	332	253	59	49	57	45	48	36	46	35	59	43	63	45	
GRADO EN CRIMINOLOGÍA	222	174	51	31	55	50	42	33	74	60	-	-	-	-	
GRADO EN DERECHO	3.171	1.813	635	362	703	404	1.000	559	833	488	-	-	-	-	
GRADO EN DERECHO (MENCIÓN FRANCÉS)	171	126	42	30	50	35	2	1	77	60	-	-	-	-	
GRADO EN RELACIONES LABORALES Y RECURSOS HUMANOS	744	467	190	118	117	78	152	89	285	182	-	-	-	-	
DERECHO	5	5	-	-	-	-	-	-	-	-	5	5	-	-	
DERECHO-ADMINISTRACIÓN Y DIRECCIÓN DE EMPRESAS	4	3	-	-	-	-	-	-	-	-	4	3	-	-	
RELACIONES LABORALES	1	-	-	-	-	-	1	-	-	-	-	-	-	-	

ALUMNADO DE GRADO Y TITULACIONES A EXTINGUIR (LICENCIATURAS Y DIPLOMATURAS) DE FACULTADES DE LA UCM POR CENTRO, ESTUDIO, CURSO Y SEXO. CURSO 2017-2018 (continuación)														
VALORES ABSOLUTOS														
CENTRO Y ESTUDIO	TOTAL		PRIMERO		SEGUNDO		TERCERO		CUARTO		QUINTO		SEXTO	
	T	M	T	M	T	M	T	M	T	M	T	M	T	M
DOCUMENTACIÓN	289	183	101	57	62	41	41	31	85	54	-	-	-	-
GRADO EN INFORMACIÓN Y DOCUMENTACIÓN	289	183	101	57	62	41	41	31	85	54	-	-	-	-
ECONÓMICAS Y EMPRESARIALES	3.136	1.276	710	244	631	251	648	286	1.142	491	2	2	3	2
DOBLE GRADO ADMINISTRACIÓN Y DIRECCIÓN DE EMPRESAS- INGENIERÍA INFORMÁTICA *	48	14	47	14	1	-	-	-	-	-	-	-	-	-
DOBLE GRADO EN ECONOMÍA-MATEMÁTICAS Y ESTADÍSTICA *	116	50	40	15	33	13	23	11	15	7	2	2	3	2
GRADO EN ADMINISTRACIÓN Y DIRECCIÓN DE EMPRESAS	1.488	659	287	109	305	127	302	149	594	274	-	-	-	-
GRADO EN ECONOMÍA	1.250	454	278	82	237	83	264	96	471	193	-	-	-	-
GRADO EN FINANZAS, BANCA Y SEGUROS	232	98	58	24	55	28	59	30	60	16	-	-	-	-
ECONOMÍA	2	1	-	-	-	-	-	-	2	1	-	-	-	-
EDUCACIÓN-C.F. PROFESORADO	3.752	3.082	859	717	735	599	848	688	1.309	1.077	1	1	-	-
DOBLE GRADO MAESTRO EDUCACIÓN INFANTIL-PEDAGOGÍA *	51	48	51	48	-	-	-	-	-	-	-	-	-	-
DOBLE GRADO MAESTRO EDUCACIÓN INFANTIL- MAESTRO EDUCACIÓN PRIMARIA *	59	58	59	58	-	-	-	-	-	-	-	-	-	-
DOBLE GRADO MAESTRO EDUCACIÓN PRIMARIA-PEDAGOGÍA *	58	51	58	51	-	-	-	-	-	-	-	-	-	-
GRADO EN EDUCACIÓN SOCIAL	510	427	106	95	107	87	107	91	190	154	-	-	-	-
GRADO EN MAESTRO EN EDUCACIÓN INFANTIL	1.093	1.022	220	203	216	205	278	258	379	356	-	-	-	-
GRADO EN MAESTRO EN EDUCACIÓN PRIMARIA	1.310	893	256	167	307	215	276	177	471	334	-	-	-	-
GRADO EN PEDAGOGÍA	664	577	106	92	105	92	185	161	268	232	-	-	-	-
EDUCACIÓN SOCIAL	2	2	1	1	-	-	1	1	-	-	-	-	-	-
MAESTRO-ESPECIALISTA DE LENGUA EXTRANJERA	1	-	-	-	-	-	1	-	-	-	-	-	-	-
PEDAGOGÍA	2	2	-	-	-	-	-	-	1	1	1	1	-	-
PSICOPEDAGOGÍA (SÓLO 2º CICLO)	2	2	2	2	-	-	-	-	-	-	-	-	-	-
ENFERMERÍA, FISIOTERAPIA Y PODOLOGÍA	1.670	1.287	420	327	351	269	416	320	483	371	-	-	-	-
GRADO EN ENFERMERÍA	1.064	893	283	246	209	171	267	217	305	259	-	-	-	-
GRADO EN FISIOTERAPIA	292	181	69	40	66	42	79	51	78	48	-	-	-	-
GRADO EN PODOLOGÍA	314	213	68	41	76	56	70	52	100	64	-	-	-	-
ESTUDIOS ESTADÍSTICOS	388	174	116	55	76	28	81	35	115	56	-	-	-	-
GRADO EN ESTADÍSTICA APLICADA	388	174	116	55	76	28	81	35	115	56	-	-	-	-

ALUMNADO DE GRADO Y TITULACIONES A EXTINGUIR (LICENCIATURAS Y DIPLOMATURAS) DE FACULTADES DE LA UCM POR CENTRO, ESTUDIO, CURSO Y SEXO. CURSO 2017-2018 (continuación)

VALORES ABSOLUTOS

CENTRO Y ESTUDIO	TOTAL		PRIMERO		SEGUNDO		TERCERO		CUARTO		QUINTO		SEXTO	
	T	M	T	M	T	M	T	M	T	M	T	M	T	M
FARMACIA	2.365	1.768	399	305	421	313	438	325	431	330	676	495	-	-
DOBLE GRADO FARMACIA-NUTRICIÓN HUMANA Y DIETÉTICA *	23	21	23	21	-	-	-	-	-	-	-	-	-	-
GRADO EN FARMACIA	2.341	1.746	376	284	421	313	438	325	430	329	676	495	-	-
FARMACIA	1	1	-	-	-	-	-	-	1	1	-	-	-	-
FILOLOGÍA	3.295	2.393	806	570	689	492	682	503	1.117	828	1	-	-	-
GRADO EN ESPAÑOL: LENGUA Y LITERATURA	645	449	152	97	127	91	134	93	232	168	-	-	-	-
GRADO EN ESTUDIOS HISPANO-ALEMANES	65	48	11	9	30	25	12	7	12	7	-	-	-	-
GRADO EN ESTUDIOS INGLESES	824	616	204	155	181	134	172	127	267	200	-	-	-	-
GRADO EN ESTUDIOS SEMÍTICOS E ISLÁMICOS	76	51	22	15	13	10	11	9	30	17	-	-	-	-
GRADO EN FILOLOGÍA CLÁSICA	162	101	50	33	30	15	12	10	70	43	-	-	-	-
GRADO EN LENGUAS MODERNAS Y SUS LITERATURAS	779	604	181	132	136	111	168	129	294	232	-	-	-	-
GRADO EN LINGÜÍSTICA Y LENGUAS APLICADAS	194	127	48	30	43	22	48	34	55	41	-	-	-	-
GRADO EN LITERATURA GENERAL Y COMPARADA	290	195	74	52	65	36	61	44	90	63	-	-	-	-
GRADO EN TRADUCCIÓN E INTERPRETACIÓN	256	200	62	46	64	48	63	49	67	57	-	-	-	-
FILOLOGÍA ALEMANA	1	-	1	-	-	-	-	-	-	-	-	-	-	-
FILOLOGÍA CLÁSICA	1	-	-	-	-	-	-	-	-	-	1	-	-	-
FILOLOGÍA INGLESA	1	1	-	-	-	-	1	1	-	-	-	-	-	-
TEORÍA DE LA LITERATURA Y LITERATURA COMPARADA (SÓLO 2º CICLO)	1	1	1	1	-	-	-	-	-	-	-	-	-	-
FILOSOFÍA	880	390	268	120	177	89	156	69	203	82	32	13	44	17
DOBLE GRADO EN CIENCIAS POLÍTICAS-FILOSOFÍA *	117	49	53	19	37	20	21	6	2	1	4	3	-	-
DOBLE GRADO EN DERECHO Y FILOSOFÍA *	246	114	70	33	46	24	38	21	20	9	28	10	44	17
GRADO EN FILOSOFÍA	517	227	145	68	94	45	97	42	181	72	-	-	-	-
FÍSICAS	1.690	456	359	119	416	110	352	84	522	131	41	12	-	-
DOBLE GRADO EN MATEMÁTICAS-FÍSICA *	136	32	29	4	27	7	29	7	10	2	41	12	-	-
GRADO EN FÍSICA	1.146	331	228	89	289	80	249	64	380	98	-	-	-	-
GRADO EN INGENIERÍA DE MATERIALES	236	51	51	12	54	15	52	7	79	17	-	-	-	-
GRADO EN INGENIERÍA ELECTRÓNICA DE COMUNICACIONES	172	42	51	14	46	8	22	6	53	14	-	-	-	-

ALUMNADO DE GRADO Y TITULACIONES A EXTINGUIR (LICENCIATURAS Y DIPLOMATURAS) DE FACULTADES DE LA UCM POR CENTRO, ESTUDIO, CURSO Y SEXO. CURSO 2017-2018 (continuación)														
VALORES ABSOLUTOS														
CENTRO Y ESTUDIO	TOTAL		PRIMERO		SEGUNDO		TERCERO		CUARTO		QUINTO		SEXTO	
	T	M	T	M	T	M	T	M	T	M	T	M	T	M
GEOGRAFÍA E HISTORIA	2.604	1.310	691	345	518	274	510	238	880	451	4	1	1	1
DOBLE GRADO EN HISTORIA Y FILOLOGÍA CLÁSICA *	64	29	25	14	23	10	5	2	6	1	4	1	1	1
GRADO EN ARQUEOLOGÍA	225	121	59	37	42	23	45	21	79	40	-	-	-	-
GRADO EN GEOGRAFÍA Y ORDENACIÓN DEL TERRITORIO	193	74	50	21	36	12	41	15	66	26	-	-	-	-
GRADO EN HISTORIA	992	319	251	80	195	63	208	63	338	113	-	-	-	-
GRADO EN HISTORIA DEL ARTE	906	656	244	165	182	146	171	119	309	226	-	-	-	-
GRADO EN MUSICOLOGÍA	224	111	62	28	40	20	40	18	82	45	-	-	-	-
GEOLÓGICAS	525	218	127	57	108	48	78	31	212	82	-	-	-	-
GRADO EN GEOLOGÍA	374	171	87	41	85	41	55	26	147	63	-	-	-	-
GRADO EN INGENIERÍA GEOLÓGICA	151	47	40	16	23	7	23	5	65	19	-	-	-	-
INFORMÁTICA	1.705	252	392	61	408	37	309	53	559	90	37	11	-	-
DOBLE GRADO EN INGENIERÍA INFORMÁTICA-MATEMÁTICAS *	137	35	29	12	32	4	23	4	16	4	37	11	-	-
GRADO EN DESARROLLO DE VIDEOJUEGOS	139	15	46	3	54	4	38	7	1	1	-	-	-	-
GRADO EN INGENIERÍA DE COMPUTADORES	238	30	78	10	56	8	32	3	72	9	-	-	-	-
GRADO EN INGENIERÍA DEL SOFTWARE	398	52	105	14	94	8	68	11	131	19	-	-	-	-
GRADO EN INGENIERÍA INFORMÁTICA	793	120	134	22	172	13	148	28	339	57	-	-	-	-
MATEMÁTICAS	1.163	528	257	113	289	124	246	110	371	181	-	-	-	-
GRADO EN INGENIERÍA MATEMÁTICA	312	165	60	26	73	42	77	38	102	59	-	-	-	-
GRADO EN MATEMÁTICAS	679	284	157	70	174	65	131	54	217	95	-	-	-	-
GRADO EN MATEMÁTICAS Y ESTADÍSTICA	172	79	40	17	42	17	38	18	52	27	-	-	-	-
MEDICINA	2.896	2.090	511	384	491	357	454	343	601	454	371	241	468	311
GRADO EN MEDICINA	2.217	1.535	366	261	334	236	346	252	332	234	371	241	468	311
GRADO EN NUTRICIÓN HUMANA Y DIETÉTICA	374	294	73	61	103	78	73	58	125	97	-	-	-	-
GRADO EN TERAPIA OCUPACIONAL	305	261	72	62	54	43	35	33	144	123	-	-	-	-
ODONTOLOGÍA	496	368	91	70	90	64	102	72	98	74	115	88	-	-
GRADO EN ODONTOLOGÍA	496	368	91	70	90	64	102	72	98	74	115	88	-	-

ALUMNADO DE GRADO Y TITULACIONES A EXTINGUIR (LICENCIATURAS Y DIPLOMATURAS) DE FACULTADES DE LA UCM POR CENTRO, ESTUDIO, CURSO Y SEXO. CURSO 2017-2018(continuación)															
VALORES ABSOLUTOS															
CENTRO Y ESTUDIO	TOTAL		PRIMERO		SEGUNDO		TERCERO		CUARTO		QUINTO		SEXTO		
	T	M	T	M	T	M	T	M	T	M	T	M	T	M	
ÓPTICA Y OPTOMETRÍA	727	564	145	111	193	152	178	132	211	169	-	-	-	-	
GRADO EN ÓPTICA Y OPTOMETRÍA	727	564	145	111	193	152	178	132	211	169	-	-	-	-	
POLÍTICAS Y SOCIOLOGÍA	2.979	1.611	739	418	582	333	476	252	1.052	550	72	21	58	37	
DOBLE GRADO EN DERECHO-CIENCIAS POLÍTICAS *	306	151	59	36	45	23	33	17	43	19	68	19	58	37	
DOBLE GRADO EN SOCIOLOGÍA-RELACIONES INTERNACIONALES Y EXPERTO EN DESARROLLO *	150	105	51	40	54	34	34	24	7	5	4	2	-	-	
GRADO EN ANTROPOLOGÍA SOCIAL Y CULTURAL	379	224	108	65	77	49	65	35	129	75	-	-	-	-	
GRADO EN CIENCIAS POLÍTICAS	727	294	163	68	132	60	126	40	306	126	-	-	-	-	
GRADO EN GESTIÓN Y ADMINISTRACIÓN PÚBLICA	322	167	96	41	64	34	43	25	119	67	-	-	-	-	
GRADO EN RELACIONES INTERNACIONALES	432	305	126	88	92	69	61	47	153	101	-	-	-	-	
GRADO EN SOCIOLOGÍA	663	365	136	80	118	64	114	64	295	157	-	-	-	-	
PSICOLOGÍA	2.218	1.748	522	425	500	400	492	387	704	536	-	-	-	-	
DOBLE GRADO PSICOLOGÍA-LOGOPEDIA *	96	87	50	43	46	44	-	-	-	-	-	-	-	-	
GRADO EN LOGOPEDIA	312	297	56	55	54	52	78	73	124	117	-	-	-	-	
GRADO EN PSICOLOGÍA	1.810	1.364	416	327	400	304	414	314	580	419	-	-	-	-	
QUÍMICAS	1.719	927	412	230	371	185	405	230	531	282	-	-	-	-	
GRADO EN BIOQUÍMICA	254	165	74	46	51	35	62	44	67	40	-	-	-	-	
GRADO EN INGENIERÍA QUÍMICA	395	193	92	48	71	35	71	37	161	73	-	-	-	-	
GRADO EN QUÍMICA	1.070	569	246	136	249	115	272	149	303	169	-	-	-	-	
TRABAJO SOCIAL	1.467	1.239	344	296	332	283	412	344	379	316	-	-	-	-	
GRADO EN TRABAJO SOCIAL	1.467	1.239	344	296	332	283	412	344	379	316	-	-	-	-	
VETERINARIA	1.522	1.164	279	227	286	219	271	203	356	270	330	245	-	-	
GRADO EN CIENCIA Y TECNOLOGÍA DE LOS ALIMENTOS	393	279	85	63	81	55	89	63	138	98	-	-	-	-	
GRADO EN VETERINARIA	1.129	885	194	164	205	164	182	140	218	172	330	245	-	-	
TOTAL	53.122	32.849	11.934	7.405	11.073	6.818	11.073	6.898	16.436	10.022	1.837	1.228	769	478	

*Al impartirse los Dobles Grados en varios Centros, figuran en el Centro donde se formalizó la matrícula

ALUMNADO DE GRADO Y TITULACIONES A EXTINGUIR (LICENCIATURAS Y DIPLOMATURAS) DE FACULTADES DE LA UCM POR CENTRO, ESTUDIO, CURSO Y SEXO. CURSO 2017-2018														
DISTRIBUCIÓN PORCENTUAL POR SEXO														
CENTRO Y ESTUDIO	TOTAL		PRIMERO		SEGUNDO		TERCERO		CUARTO		QUINTO		SEXTO	
	T	M	T	M	T	M	T	M	T	M	T	M	T	M
BELLAS ARTES	100,0	76,1	100,0	81,0	100,0	77,5	100,0	74,5	100,0	72,9	-	-	-	-
GRADO EN BELLAS ARTES	100,0	73,5	100,0	80,1	100,0	76,0	100,0	70,9	100,0	68,9	-	-	-	-
GRADO EN CONSERVACIÓN Y RESTAURACIÓN DEL PATRIMONIO CULTURAL	100,0	86,0	100,0	89,5	100,0	82,4	100,0	84,6	100,0	86,8	-	-	-	-
GRADO EN DISEÑO	100,0	77,6	100,0	78,3	100,0	78,7	100,0	80,6	100,0	75,3	-	-	-	-
BIOLÓGICAS	100,0	64,6	100,0	62,0	100,0	67,6	100,0	63,0	100,0	65,8	-	-	-	-
GRADO EN BIOLOGÍA	100,0	64,6	100,0	62,0	100,0	67,6	100,0	63,0	100,0	65,8	-	-	-	-
CIENCIAS DE LA INFORMACIÓN	100,0	62,5	100,0	64,3	100,0	63,5	100,0	64,4	100,0	59,7	100,0	-	-	-
GRADO EN COMUNICACIÓN AUDIOVISUAL	100,0	59,8	100,0	61,5	100,0	62,5	100,0	59,6	100,0	57,1	-	-	-	-
GRADO EN PERIODISMO	100,0	60,3	100,0	60,0	100,0	61,7	100,0	63,3	100,0	57,8	-	-	-	-
GRADO EN PUBLICIDAD Y RELACIONES PÚBLICAS	100,0	71,5	100,0	78,2	100,0	69,2	100,0	71,8	100,0	68,2	-	-	-	-
COMUNICACIÓN AUDIOVISUAL	100,0	-	-	-	-	-	-	-	-	-	100,0	-	-	-
IMAGEN	100,0	50,0	-	-	-	-	-	-	100,0	100,0	100,0	-	-	-
PERIODISMO	100,0	100,0	-	-	-	-	-	-	100,0	100,0	-	-	-	-
COMERCIO Y TURISMO	100,0	57,8	100,0	56,4	100,0	58,1	100,0	58,2	100,0	58,1	-	-	-	-
DOBLE GRADO EN TURISMO Y COMERCIO *	100,0	60,4	100,0	66,7	100,0	52,5	-	-	-	-	-	-	-	-
GRADO EN COMERCIO	100,0	49,7	100,0	46,2	100,0	50,9	100,0	49,5	100,0	50,7	-	-	-	-
GRADO EN TURISMO	100,0	67,4	100,0	63,6	100,0	68,8	100,0	67,9	100,0	68,6	-	-	-	-
DERECHO	100,0	60,4	100,0	60,2	100,0	61,6	100,0	58,0	100,0	62,1	100,0	64,1	100,0	56,4
DOBLE GRADO EN DERECHO-ADMINISTRACIÓN Y DIRECCIÓN DE EMPRESAS *	100,0	55,0	100,0	58,6	100,0	54,5	100,0	63,0	100,0	50,0	100,0	55,3	100,0	49,2
DOBLE GRADO EN DERECHO-RELACIONES LABORALES Y RECURSOS HUMANOS *	100,0	76,2	100,0	83,1	100,0	78,9	100,0	75,0	100,0	76,1	100,0	72,9	100,0	71,4
GRADO EN CRIMINOLOGÍA	100,0	78,4	100,0	60,8	100,0	90,9	100,0	78,6	100,0	81,1	-	-	-	-
GRADO EN DERECHO	100,0	57,2	100,0	57,0	100,0	57,5	100,0	55,9	100,0	58,6	-	-	-	-
GRADO EN DERECHO (MENCION FRANCÉS)	100,0	73,7	100,0	71,4	100,0	70,0	100,0	50,0	100,0	77,9	-	-	-	-
GRADO EN RELACIONES LABORALES Y RECURSOS HUMANOS	100,0	62,8	100,0	62,1	100,0	66,7	100,0	58,6	100,0	63,9	-	-	-	-
DERECHO	100,0	100,0	-	-	-	-	-	-	-	-	100,0	100,0	-	-
DERECHO-ADMINISTRACIÓN Y DIRECCIÓN DE EMPRESAS	100,0	75,0	-	-	-	-	-	-	-	-	100,0	75,0	-	-
RELACIONES LABORALES	100,0	-	-	-	-	-	100,0	-	-	-	-	-	-	-

ALUMNADO DE GRADO Y TITULACIONES A EXTINGUIR (LICENCIATURAS Y DIPLOMATURAS) DE FACULTADES DE LA UCM POR CENTRO, ESTUDIO, CURSO Y SEXO. CURSO 2017-2018 (continuación)														
DISTRIBUCIÓN PORCENTUAL POR SEXO														
CENTRO Y ESTUDIO	TOTAL		PRIMERO		SEGUNDO		TERCERO		CUARTO		QUINTO		SEXTO	
	T	M	T	M	T	M	T	M	T	M	T	M	T	M
DOCUMENTACIÓN	100,0	63,3	100,0	56,4	100,0	66,1	100,0	75,6	100,0	63,5	-	-	-	-
GRADO EN INFORMACIÓN Y DOCUMENTACIÓN	100,0	63,3	100,0	56,4	100,0	66,1	100,0	75,6	100,0	63,5	-	-	-	-
ECONÓMICAS Y EMPRESARIALES	100,0	40,7	100,0	34,4	100,0	39,8	100,0	44,1	100,0	43,0	100,0	100,0	100,0	66,7
DOBLE GRADO ADMINISTRACIÓN Y DIRECCIÓN DE EMPRESAS-INGENIERÍA INFORMÁTICA *	100,0	29,2	100,0	29,8	100,0	-	-	-	-	-	-	-	-	-
DOBLE GRADO EN ECONOMÍA-MATEMÁTICAS Y ESTADÍSTICA *	100,0	43,1	100,0	37,5	100,0	39,4	100,0	47,8	100,0	46,7	100,0	100,0	100,0	66,7
GRADO EN ADMINISTRACIÓN Y DIRECCIÓN DE EMPRESAS	100,0	44,3	100,0	38,0	100,0	41,6	100,0	49,3	100,0	46,1	-	-	-	-
GRADO EN ECONOMÍA	100,0	36,3	100,0	29,5	100,0	35,0	100,0	36,4	100,0	41,0	-	-	-	-
GRADO EN FINANZAS, BANCA Y SEGUROS	100,0	42,2	100,0	41,4	100,0	50,9	100,0	50,8	100,0	26,7	-	-	-	-
ECONOMÍA	100,0	50,0	-	-	-	-	-	-	100,0	50,0	-	-	-	-
EDUCACIÓN-C.F. PROFESORADO	100,0	82,1	100,0	83,5	100,0	81,5	100,0	81,1	100,0	82,3	100,0	100,0	-	-
DOBLE GRADO MAESTRO EDUCACIÓN INFANTIL-PEDAGOGÍA *	100,0	94,1	100,0	94,1	100,0	-	-	-	-	-	-	-	-	-
DOBLE GRADO MAESTRO EDUCACIÓN INFANTIL- MAESTRO EDUCACIÓN PRIMARIA *	100,0	98,3	100,0	98,3	100,0	-	-	-	-	-	-	-	-	-
DOBLE GRADO MAESTRO EDUCACIÓN PRIMARIA-PEDAGOGÍA *	100,0	87,9	100,0	87,9	100,0	-	-	-	-	-	-	-	-	-
GRADO EN EDUCACIÓN SOCIAL	100,0	83,7	100,0	89,6	100,0	81,3	100,0	85,0	100,0	81,1	-	-	-	-
GRADO EN MAESTRO EN EDUCACIÓN INFANTIL	100,0	93,5	100,0	92,3	100,0	94,9	100,0	92,8	100,0	93,9	-	-	-	-
GRADO EN MAESTRO EN EDUCACIÓN PRIMARIA	100,0	68,2	100,0	65,2	100,0	70,0	100,0	64,1	100,0	70,9	-	-	-	-
GRADO EN PEDAGOGÍA	100,0	86,9	100,0	86,8	100,0	87,6	100,0	87,0	100,0	86,6	-	-	-	-
EDUCACIÓN SOCIAL	100,0	100,0	100,0	100,0	-	-	100,0	100,0	-	-	-	-	-	-
MAESTRO-ESPECIALISTA DE LENGUA EXTRANJERA	100,0	-	-	-	-	-	100,0	-	-	-	-	-	-	-
PEDAGOGÍA	100,0	100,0	-	-	-	-	-	-	100,0	100,0	100,0	100,0	-	-
PSICOPEDAGOGÍA (SÓLO 2º CICLO)	100,0	100,0	100,0	100,0	-	-	-	-	-	-	-	-	-	-
ENFERMERÍA, FISIOTERAPIA Y PODOLOGÍA	100,0	77,1	100,0	77,9	100,0	76,6	100,0	76,9	100,0	76,8	-	-	-	-
GRADO EN ENFERMERÍA	100,0	83,9	100,0	86,9	100,0	81,8	100,0	81,3	100,0	84,9	-	-	-	-
GRADO EN FISIOTERAPIA	100,0	62,0	100,0	58,0	100,0	63,6	100,0	64,6	100,0	61,5	-	-	-	-
GRADO EN PODOLOGÍA	100,0	67,8	100,0	60,3	100,0	73,7	100,0	74,3	100,0	64,0	-	-	-	-
ESTUDIOS ESTADÍSTICOS	100,0	44,8	100,0	47,4	100,0	36,8	100,0	43,2	100,0	48,7	-	-	-	-
GRADO EN ESTADÍSTICA APLICADA	100,0	44,8	100,0	47,4	100,0	36,8	100,0	43,2	100,0	48,7	-	-	-	-

ALUMNADO DE GRADO Y TITULACIONES A EXTINGUIR (LICENCIATURAS Y DIPLOMATURAS) DE FACULTADES DE LA UCM POR CENTRO, ESTUDIO, CURSO Y SEXO. CURSO 2017-2018 (continuación)														
DISTRIBUCIÓN PORCENTUAL POR SEXO														
CENTRO Y ESTUDIO	TOTAL		PRIMERO		SEGUNDO		TERCERO		CUARTO		QUINTO		SEXTO	
	T	M	T	M	T	M	T	M	T	M	T	M	T	M
FARMACIA	100,0	74,8	100,0	76,4	100,0	74,3	100,0	74,2	100,0	76,6	100,0	73,2	-	-
DOBLE GRADO FARMACIA-NUTRICIÓN HUMANA Y DIETÉTICA *	100,0	91,3	101,0	91,3	-	-	-	-	-	-	-	-	-	-
GRADO EN FARMACIA	100,0	74,6	100,0	75,5	100,0	74,3	100,0	74,2	100,0	76,5	100,0	73,2	-	-
FARMACIA	100,0	100,0	-	-	-	-	-	-	100,0	100,0	-	-	-	-
FILOGÍA	100,0	72,6	100,0	70,7	100,0	71,4	100,0	73,8	100,0	74,1	100,0	-	-	-
GRADO EN ESPAÑOL: LENGUA Y LITERATURA	100,0	69,6	100,0	63,8	100,0	71,7	100,0	69,4	100,0	72,4	-	-	-	-
GRADO EN ESTUDIOS HISPANO ALEMANES	100,0	73,8	100,0	81,8	100,0	83,3	100,0	58,3	100,0	58,3	-	-	-	-
GRADO EN ESTUDIOS INGLESES	100,0	74,8	100,0	76,0	100,0	74,0	100,0	73,8	100,0	74,9	-	-	-	-
GRADO EN ESTUDIOS SEMÍTICOS E ISLÁMICOS	100,0	67,1	100,0	68,2	100,0	76,9	100,0	81,8	100,0	56,7	-	-	-	-
GRADO EN FILOGÍA CLÁSICA	100,0	62,3	100,0	66,0	100,0	50,0	100,0	83,3	100,0	61,4	-	-	-	-
GRADO EN LENGUAS MODERNAS Y SUS LITERATURAS	100,0	77,5	100,0	72,9	100,0	81,6	100,0	76,8	100,0	78,9	-	-	-	-
GRADO EN LINGÜÍSTICA Y LENGUAS APLICADAS	100,0	65,5	100,0	62,5	100,0	51,2	100,0	70,8	100,0	74,5	-	-	-	-
GRADO EN LITERATURA GENERAL Y COMPARADA	100,0	67,2	100,0	70,3	100,0	55,4	100,0	72,1	100,0	70,0	-	-	-	-
GRADO EN TRADUCCIÓN E INTERPRETACIÓN	100,0	78,1	100,0	74,2	100,0	75,0	100,0	77,8	-	-	-	-	-	-
FILOGÍA ALEMANA	100,0	-	100,0	-	-	-	-	-	-	-	-	-	-	-
FILOGÍA CLÁSICA	100,0	-	-	-	-	-	-	-	-	-	100,0	-	-	-
FILOGÍA INGLESA	100,0	100,0	-	-	-	-	100,0	100,0	-	-	-	-	-	-
TEORÍA DE LA LITERATURA Y LITERATURA COMPARADA (SÓLO 2º CICLO)	100,0	100,0	100,0	100,0	-	-	-	-	-	-	-	-	-	-
FILOSOFÍA	100,0	44,3	100,0	44,8	100,0	50,3	100,0	44,2	100,0	40,4	100,0	40,6	100,0	38,6
DOBLE GRADO EN CIENCIAS POLÍTICAS-FILOSOFÍA *	100,0	41,9	100,0	35,8	100,0	54,1	100,0	28,6	100,0	50,0	100,0	75,0	-	-
DOBLE GRADO EN DERECHO Y FILOSOFÍA *	100,0	46,3	100,0	47,1	100,0	52,2	100,0	55,3	100,0	45,0	100,0	35,7	100	38,6
GRADO EN FILOSOFÍA	100,0	43,9	100,0	46,9	100,0	47,9	100,0	43,3	100,0	39,8	-	-	-	-
FÍSICAS	100,0	27,0	100,0	33,1	100,0	26,4	100,0	23,9	100,0	25,1	100,0	29,3	-	-
DOBLE GRADO EN MATEMÁTICAS-FÍSICA *	100,0	23,5	100,0	13,8	100,0	25,9	100,0	24,1	100,0	20,0	100,0	29,3	-	-
GRADO EN FÍSICA	100,0	28,9	100,0	39,0	100,0	27,7	100,0	25,7	100,0	25,8	-	-	-	-
GRADO EN INGENIERÍA DE MATERIALES	100,0	21,6	100,0	23,5	100,0	27,8	100,0	13,5	100,0	21,5	-	-	-	-
GRADO EN INGENIERÍA ELECTRÓNICA DE COMUNICACIONES	100,0	24,4	100,0	27,5	100,0	17,4	100,0	27,3	100,0	26,4	-	-	-	-

ALUMNADO DE GRADO Y TITULACIONES A EXTINGUIR (LICENCIATURAS Y DIPLOMATURAS) DE FACULTADES DE LA UCM POR CENTRO, ESTUDIO, CURSO Y SEXO. CURSO 2017-2018 (continuación)

DISTRIBUCIÓN PORCENTUAL POR SEXO

CENTRO Y ESTUDIO	TOTAL		PRIMERO		SEGUNDO		TERCERO		CUARTO		QUINTO		SEXTO	
	T	M	T	M	T	M	T	M	T	M	T	M	T	M
GEOGRAFÍA E HISTORIA	100,0	50,3	100,0	49,9	100,0	52,9	100,0	46,7	100,0	51,3	100,0	25,0	100,0	100,0
DOBLE GRADO EN HISTORIA Y FILOLOGÍA CLÁSICA *	100,0	45,3	100,0	56	100,0	43,5	100,0	40,0	100,0	16,7	100,0	25,0	100,0	100,0
GRADO EN ARQUEOLOGÍA	100,0	53,8	100,0	62,7	100,0	54,8	100,0	46,7	100,0	50,6	-	-	-	-
GRADO EN GEOGRAFÍA Y ORDENACIÓN DEL TERRITORIO	100,0	38,3	100,0	42,0	100,0	33,3	100,0	36,6	100,0	39,4	-	-	-	-
GRADO EN HISTORIA	100,0	32,2	100,0	31,9	100,0	32,3	100,0	30,3	100,0	33,4	-	-	-	-
GRADO EN HISTORIA DEL ARTE	100,0	72,4	100,0	67,6	100,0	80,2	100,0	69,6	100,0	73,1	-	-	-	-
GRADO EN MUSICOLOGÍA	100,0	49,6	100,0	45,2	100,0	50,0	100,0	45,0	100,0	54,9	-	-	-	-
GEOLÓGICAS	100,0	41,5	100,0	44,9	100,0	44,4	100,0	39,7	100,0	38,7	-	-	-	-
GRADO EN GEOLOGÍA	100,0	45,7	100,0	47,1	100,0	48,2	100,0	47,3	100,0	42,9	-	-	-	-
GRADO EN INGENIERÍA GEOLÓGICA	100,0	31,1	100,0	40,0	100,0	30,4	100,0	21,7	100,0	29,2	-	-	-	-
INFORMÁTICA	100,0	14,8	100,0	15,6	100,0	9,1	100,0	17,2	100,0	16,1	100,0	29,7	-	-
DOBLE GRADO EN INGENIERÍA INFORMÁTICA-MATEMÁTICAS *	100,0	25,5	100,0	41,4	100,0	12,5	100,0	17,4	100,0	25,0	100,0	29,7	-	-
GRADO EN DESARROLLO DE VIDEOJUEGOS	100,0	10,8	100,0	6,5	100,0	7,4	100,0	18,4	100,0	100,0	-	-	-	-
GRADO EN INGENIERÍA DE COMPUTADORES	100,0	12,6	100,0	12,8	100,0	14,3	100,0	9,4	100,0	12,5	-	-	-	-
GRADO EN INGENIERÍA DEL SOFTWARE	100,0	13,1	100,0	13,3	100,0	8,5	100,0	16,2	100,0	14,5	-	-	-	-
GRADO EN INGENIERÍA INFORMÁTICA	100,0	15,1	100,0	16,4	100,0	7,6	100,0	18,9	100,0	16,8	-	-	-	-
MATEMÁTICAS	100,0	45,4	100,0	44,0	100,0	42,9	100,0	44,7	100,0	48,8	-	-	-	-
GRADO EN INGENIERÍA MATEMÁTICA	100,0	52,9	100,0	43,3	100,0	57,5	100,0	49,4	100,0	57,8	-	-	-	-
GRADO EN MATEMÁTICAS	100,0	41,8	100,0	44,6	100,0	37,4	100,0	41,2	100,0	43,8	-	-	-	-
GRADO EN MATEMÁTICAS Y ESTADÍSTICA	100,0	45,9	100,0	42,5	100,0	40,5	100,0	47,4	100,0	51,9	-	-	-	-
MEDICINA	100,0	72,2	100,0	75,1	100,0	72,7	100,0	75,6	100,0	75,5	100,0	65,0	100,0	66,5
GRADO EN MEDICINA	100,0	69,2	100,0	71,3	100,0	70,7	100,0	72,8	100,0	70,5	100,0	65,0	100,0	66,5
GRADO EN NUTRICIÓN HUMANA Y DIETÉTICA	100,0	78,6	100,0	83,6	100,0	75,7	100,0	79,5	100,0	77,6	-	-	-	-
GRADO EN TERAPIA OCUPACIONAL	100,0	85,6	100,0	86,1	100,0	79,6	100,0	94,3	100,0	85,4	-	-	-	-
ODONTOLOGÍA	100,0	74,2	100,0	76,9	100,0	71,1	100,0	70,6	100,0	75,5	100,0	76,5	-	-
GRADO EN ODONTOLOGÍA	100,0	74,2	100,0	76,9	100,0	71,1	100,0	70,6	100,0	100,0	100,0	76,5	-	-

ALUMNADO DE GRADO Y TITULACIONES A EXTINGUIR (LICENCIATURAS Y DIPLOMATURAS) DE FACULTADES DE LA UCM POR CENTRO, ESTUDIO, CURSO Y SEXO. CURSO 2017-2018 (continuación)														
DISTRIBUCIÓN PORCENTUAL POR SEXO														
CENTRO Y ESTUDIO	TOTAL		PRIMERO		SEGUNDO		TERCERO		CUARTO		QUINTO		SEXTO	
	T	M	T	M	T	M	T	M	T	M	T	M	T	M
ÓPTICA Y OPTOMETRÍA	100,0	77,6	100,0	76,6	100,0	78,8	100,0	74,2	100,0	80,1	-	-	-	-
GRADO EN ÓPTICA Y OPTOMETRÍA	100,0	77,6	100,0	76,6	100,0	78,8	100,0	74,2	100,0	80,1	-	-	-	-
POLÍTICAS Y SOCIOLOGÍA	100,0	54,1	100,0	56,6	100,0	57,2	100,0	52,9	100,0	52,3	100,0	29,2	100,0	63,8
DOBLE GRADO DERECHO-CIENCIAS POLÍTICAS *	100,0	49,3	100,0	61,0	100,0	51,1	100,0	51,5	100,0	44,2	100,0	27,9	100,0	63,8
DOBLE GRADO EN SOCIOLOGÍA-RELACIONES INTERNACIONALES Y EXPERTO EN DESARROLLO *	100,0	70,0	100,0	78,4	100,0	63,0	100,0	70,6	100,0	71,4	100,0	50,0	-	-
GRADO EN ANTROPOLOGÍA SOCIAL Y CULTURAL	100,0	59,1	100,0	60,2	100,0	63,6	100,0	53,8	100,0	58,1	-	-	-	-
GRADO EN CIENCIAS POLÍTICAS	100,0	40,4	100,0	41,7	100,0	45,5	100,0	31,7	100,0	41,2	-	-	-	-
GRADO EN GESTIÓN Y ADMINISTRACIÓN PÚBLICA	100,0	51,9	100,0	42,7	100,0	53,1	100,0	58,1	100,0	56,3	-	-	-	-
GRADO EN RELACIONES INTERNACIONALES	100,0	70,6	100,0	69,8	100,0	75,0	100,0	77,0	100,0	66,0	-	-	-	-
GRADO EN SOCIOLOGÍA	100,0	55,1	100,0	58,8	100,0	54,2	100,0	56,1	100,0	53,2	-	-	-	-
PSICOLOGÍA	100,0	78,8	100,0	81,4	100,0	80,0	100,0	78,7	100,0	76,1	-	-	-	-
DOBLE GRADO PSICOLOGÍA-LOGOPEDIA *	100,0	90,6	100,0	86,0	100,0	95,7	-	-	-	-	-	-	-	-
GRADO EN LOGOPEDIA	100,0	95,2	100,0	98,2	100,0	96,3	100,0	93,6	100,0	94,4	-	-	-	-
GRADO EN PSICOLOGÍA	100,0	75,4	100,0	78,6	100,0	76,0	100,0	75,8	100,0	72,2	-	-	-	-
QUÍMICAS	100,0	53,9	100,0	55,8	100,0	49,9	100,0	56,8	100,0	53,1	-	-	-	-
GRADO EN BIOQUÍMICA	100,0	65,0	100,0	62,2	100,0	68,6	100,0	71,0	100,0	59,7	-	-	-	-
GRADO EN INGENIERÍA QUÍMICA	100,0	48,9	100,0	52,2	100,0	49,3	100,0	52,1	100,0	45,3	-	-	-	-
GRADO EN QUÍMICA	100,0	53,2	100,0	55,3	100,0	46,2	100,0	54,8	100,0	55,8	-	-	-	-
TRABAJO SOCIAL	100,0	84,5	100,0	86,0	100,0	85,2	100,0	74,2	100,0	83,4	-	-	-	-
GRADO EN TRABAJO SOCIAL	100,0	84,5	100,0	86,0	100,0	85,2	100,0	74,2	100,0	83,4	-	-	-	-
VETERINARIA	100,0	76,5	100,0	81,4	100,0	76,6	100,0	74,9	100,0	75,8	100,0	74,2	-	-
GRADO EN CIENCIA Y TECNOLOGÍA DE LOS ALIMENTOS	100,0	71,0	100,0	74,1	100,0	67,9	100,0	70,8	100,0	71,0	-	-	-	-
GRADO EN VETERINARIA	100,0	78,4	100,0	84,5	100,0	80,0	100,0	76,9	100,0	78,9	100,0	74,2	-	-
TOTAL	100,0	61,8	100,0	62,0	100,0	61,6	100,0	62,3	100,0	61,0	100,0	66,8	100,0	62,2

*Al impartirse los Dobles Grados en varios Centros, figuran en el Centro donde se formalizó la matrícula

ALUMNADO DE GRADO Y TITULACIONES A EXTINGUIR (LICENCIATURAS Y DIPLOMATURAS) DE FACULTADES DE LA UCM POR CENTRO, ESTUDIO, CURSO Y SEXO. CURSO 2017-2018															
DISTRIBUCIÓN PORCENTUAL POR ESTUDIO Y CENTRO															
CENTRO Y ESTUDIO	TOTAL		PRIMERO		SEGUNDO		TERCERO		CUARTO		QUINTO		SEXTO		
	T	M	T	M	T	M	T	M	T	M	T	M	T	M	
BELLAS ARTES	100,0	100,0	100,0	100,0	100,0	100,0	100,0	100,0	100,0	100,0	100,0	-	-	-	-
GRADO EN BELLAS ARTES	62,7	60,5	61,8	61,1	62,9	61,7	68,1	64,7	59,6	56,4	-	-	-	-	
GRADO EN CONSERVACIÓN Y RESTAURACIÓN DEL PATRIMONIO CULTURAL	13,3	15,0	14,6	16,1	13,0	13,9	13,9	15,8	12,1	14,5	-	-	-	-	
GRADO EN DISEÑO	24,0	24,4	23,6	22,8	24,0	24,4	18,0	19,4	28,2	29,2	-	-	-	-	
BIOLÓGICAS	100,0	100,0	100,0	100,0	100,0	100,0	100,0	100,0	100,0	100,0	100,0	-	-	-	-
GRADO EN BIOLOGÍA	100,0	100,0	100,0	100,0	100,0	100,0	100,0	100,0	100,0	100,0	100,0	-	-	-	-
CIENCIAS DE LA INFORMACIÓN	100,0	100,0	100,0	100,0	100,0	100,0	100,0	100,0	100,0	100,0	100,0	100,0	-	-	-
GRADO EN COMUNICACIÓN AUDIOVISUAL	21,6	20,7	22,3	21,3	22,8	22,4	18,8	17,5	22,1	21,1	-	-	-	-	
GRADO EN PERIODISMO	57,7	55,7	56,2	52,5	55,2	53,6	60,7	59,8	58,6	56,7	-	-	-	-	
GRADO EN PUBLICIDAD Y RELACIONES PÚBLICAS	20,6	23,5	21,6	26,2	22,0	24,0	20,4	22,8	19,2	21,9	-	-	-	-	
COMUNICACIÓN AUDIOVISUAL	0,0	-	-	-	-	-	-	-	-	-	50,0	-	-	-	
IMAGEN	0,0	0,0	-	-	-	-	-	-	0,1	0,1	50,0	-	-	-	
PERIODISMO	0,0	0,1	-	-	-	-	-	-	0,1	0,2	-	-	-	-	
COMERCIO Y TURISMO	100,0	100,0	100,0	100,0	100,0	100,0	100,0	100,0	100,0	100,0	100,0	100,0	100,0	100,0	
DOBLE GRADO EN TURISMO Y COMERCIO *	4,1	4,3	11,3	13,3	9,3	8,4	-	-	-	-	-	-	-	-	
GRADO EN COMERCIO	52,9	45,5	43,1	35,3	51,2	44,8	52,8	45,0	58,6	51,1	-	-	-	-	
GRADO EN TURISMO	43,0	50,1	45,6	51,4	39,5	46,8	47,2	55,0	41,4	48,9	-	-	-	-	
DERECHO	100,0	100,0	100,0	100,0	100,0	100,0	100,0	100,0	100,0	100,0	100,0	100,0	100,0	100,0	
DOBLE GRADO EN DERECHO-ADMINISTRACIÓN Y DIRECCIÓN DE EMPRESAS *	11,4	10,4	10,6	10,3	9,3	8,2	6,9	7,5	5,3	4,3	55,6	48,0	67,7	59,1	
DOBLE GRADO EN DERECHO-RELACIONES LABORALES Y RECURSOS HUMANOS *	6,3	8,0	5,4	7,4	5,3	6,7	3,6	4,6	3,3	4,1	38,6	43,9	32,3	40,9	
GRADO EN CRIMINOLOGÍA	4,2	5,5	4,7	4,7	5,1	7,5	3,1	4,3	5,3	7,0	-	-	-	-	
GRADO EN DERECHO	60,4	57,2	58,1	55,0	64,9	60,6	74,8	72,0	60,0	56,6	-	-	-	-	
GRADO EN DERECHO (MENCION FRANCÉS)	3,3	4,0	3,8	4,6	4,6	5,2	0,1	0,1	5,5	7,0	-	-	-	-	
GRADO EN RELACIONES LABORALES Y RECURSOS HUMANOS	14,2	14,7	17,4	17,9	10,8	11,7	11,4	11,5	20,5	21,1	-	-	-	-	
DERECHO	0,1	0,2	-	-	-	-	-	-	-	-	3,3	5,1	-	-	
DERECHO-ADMINISTRACIÓN Y DIRECCIÓN DE EMPRESAS	0,1	0,1	-	-	-	-	-	-	-	-	2,6	3,1	-	-	
RELACIONES LABORALES	0,0	-	-	-	-	-	0,1	-	-	-	-	-	-	-	

ALUMNADO DE GRADO Y TITULACIONES A EXTINGUIR (LICENCIATURAS Y DIPLOMATURAS) DE FACULTADES DE LA UCM POR CENTRO, ESTUDIO, CURSO Y SEXO. CURSO 2017-2018 (continuación)														
DISTRIBUCIÓN PORCENTUAL POR ESTUDIO Y CENTRO														
CENTRO Y ESTUDIO	TOTAL		PRIMERO		SEGUNDO		TERCERO		CUARTO		QUINTO		SEXTO	
	T	M	T	M	T	M	T	M	T	M	T	M	T	M
DOCUMENTACIÓN	100,0	100,0	100,0	100,0	100,0	100,0	100,0	100,0	100,0	100,0	100,0	100,0	100,0	100,0
GRADO EN INFORMACIÓN Y DOCUMENTACIÓN	100,0	100,0	100,0	100,0	100,0	100,0	100,0	100,0	100,0	100,0	100,0	100,0	100,0	100,0
ECONÓMICAS Y EMPRESARIALES	100,0	100,0	100,0	100,0	100,0	100,0	100,0	100,0	100,0	100,0	100,0	100,0	100,0	100,0
DOBLE GRADO ADMINISTRACIÓN Y DIRECCIÓN DE EMPRESAS- INGENIERÍA INFORMÁTICA *	1,5	1,1	6,6	5,7	0,2	-	-	-	-	-	-	-	-	-
DOBLE GRADO EN ECONOMÍA-MATEMÁTICAS Y ESTADÍSTICA *	3,7	3,9	5,6	6,1	5,2	5,2	3,5	3,8	1,3	1,4	100,0	100,0	100,0	100,0
GRADO EN ADMINISTRACIÓN Y DIRECCIÓN DE EMPRESAS	47,4	51,6	40,4	44,7	48,3	50,6	46,6	52,1	52,0	55,8	-	-	-	-
GRADO EN ECONOMÍA	39,9	35,6	39,2	33,6	37,6	33,1	40,7	33,6	41,2	39,3	-	-	-	-
GRADO EN FINANZAS, BANCA Y SEGUROS	7,4	7,7	8,2	9,8	8,7	11,2	9,1	10,5	5,3	3,3	-	-	-	-
ECONOMÍA	0,1	0,1	-	-	-	-	-	-	0,2	0,2	-	-	-	-
EDUCACIÓN-C.F. PROFESORADO	100,0	100,0	100,0	100,0	100,0	100,0	100,0	100,0	100,0	100,0	100,0	100,0	100,0	100,0
DOBLE GRADO MAESTRO EDUCACIÓN INFANTIL-PEDAGOGÍA *	1,4	1,6	5,9	6,7	-	-	-	-	-	-	-	-	-	-
DOBLE GRADO MAESTRO EDUCACIÓN INFANTIL- MAESTRO EDUCACIÓN PRIMARIA *	1,6	1,9	6,9	8,1	-	-	-	-	-	-	-	-	-	-
DOBLE GRADO MAESTRO EDUCACIÓN PRIMARIA-PEDAGOGÍA *	1,5	1,7	6,8	7,1	-	-	-	-	-	-	-	-	-	-
GRADO EN EDUCACIÓN SOCIAL	13,6	13,9	12,3	13,2	14,6	14,5	12,6	13,2	14,5	14,3	-	-	-	-
GRADO EN MAESTRO EN EDUCACIÓN INFANTIL	29,1	33,2	25,6	28,3	29,4	34,2	32,8	37,5	29,0	33,1	-	-	-	-
GRADO EN MAESTRO EN EDUCACIÓN PRIMARIA	34,9	29,0	29,8	23,3	41,8	35,9	32,5	25,7	36,0	31,0	-	-	-	-
GRADO EN PEDAGOGÍA	17,7	18,7	12,3	12,8	14,3	15,4	21,8	23,4	20,5	21,5	-	-	-	-
EDUCACIÓN SOCIAL	0,1	0,1	0,1	0,1	-	-	0,1	0,1	-	-	-	-	-	-
MAESTRO-ESPECIALISTA DE LENGUA EXTRANJERA	0,0	-	-	-	-	-	0,1	-	-	-	-	-	-	-
PEDAGOGÍA	0,1	0,1	-	-	-	-	-	-	0,1	0,1	100,0	100,0	-	-
PSICOPEDAGOGÍA (SÓLO 2º CICLO)	0,1	0,1	0,2	0,3	-	-	-	-	-	-	-	-	-	-
ENFERMERÍA, FISIOTERAPIA Y PODOLOGÍA	100,0	100,0	100,0	100,0	100,0	100,0	100,0	100,0	100,0	100,0	100,0	100,0	100,0	100,0
GRADO EN ENFERMERÍA	63,7	69,4	67,4	75,2	59,5	63,6	64,2	67,8	63,1	69,8	-	-	-	-
GRADO EN FISIOTERAPIA	17,5	14,1	16,4	12,2	18,8	15,6	19,0	15,9	16,1	12,9	-	-	-	-
GRADO EN PODOLOGÍA	18,8	16,6	16,2	12,5	21,7	20,8	16,8	16,3	20,7	17,3	-	-	-	-
ESTUDIOS ESTADÍSTICOS	100,0	100,0	100,0	100,0	100,0	100,0	100,0	100,0	100,0	100,0	100,0	100,0	100,0	100,0
GRADO EN ESTADÍSTICA APLICADA	100,0	100,0	100,0	100,0	100,0	100,0	100,0	100,0	100,0	100,0	-	-	-	-

ALUMNADO DE GRADO Y TITULACIONES A EXTINGUIR (LICENCIATURAS Y DIPLOMATURAS) DE FACULTADES DE LA UCM POR CENTRO, ESTUDIO, CURSO Y SEXO. CURSO 2017-2018 (continuación)

DISTRIBUCIÓN PORCENTUAL POR ESTUDIO Y CENTRO

CENTRO Y ESTUDIO	TOTAL		PRIMERO		SEGUNDO		TERCERO		CUARTO		QUINTO		SEXTO	
	T	M	T	M	T	M	T	M	T	M	T	M	T	M
FARMACIA	100,0	100,0	100,0	100,0	100,0	100,0	100,0	100,0	100,0	100,0	100,0	100,0	-	-
DOBLE GRADO FARMACIA-NUTRICIÓN HUMANA Y DIETÉTICA *	1,0	1,2	5,8	6,9	-	-	-	-	-	-	-	-	-	-
GRADO EN FARMACIA	99,0	98,8	94,2	93,1	100,0	100,0	100,0	100,0	99,8	99,7	100,0	100,0	-	-
FARMACIA	0,0	0,1	-	-	-	-	-	-	0,2	0,3	-	-	-	-
FILOLOGÍA	100,0	100,0	100,0	100,0	100,0	100,0	100,0	100,0	100,0	100,0	100,0	100,0	-	-
GRADO EN ESPAÑOL: LENGUA Y LITERATURA	19,6	18,8	18,9	17,0	18,4	18,5	19,6	18,5	20,8	20,3	-	-	-	-
GRADO EN ESTUDIOS HISPANO ALEMANES	2,0	2,0	1,4	1,6	4,4	5,1	1,8	1,4	1,1	0,8	-	-	-	-
GRADO EN ESTUDIOS INGLESES	25,0	25,7	25,3	27,2	26,3	27,2	25,2	25,2	23,9	24,2	-	-	-	-
GRADO EN ESTUDIOS SEMÍTICOS E ISLÁMICOS	2,3	2,1	2,7	2,6	1,9	2,0	1,6	1,8	2,7	2,1	-	-	-	-
GRADO EN FILOLOGÍA CLÁSICA	4,9	4,2	6,2	5,8	4,4	3,0	1,8	2,0	6,3	5,2	-	-	-	-
GRADO EN LENGUAS MODERNAS Y SUS LITERATURAS	23,6	25,2	22,5	23,2	19,7	22,6	24,6	25,6	26,3	28,0	-	-	-	-
GRADO EN LINGÜÍSTICA Y LENGUAS APLICADAS	5,9	5,3	6,0	5,3	6,2	4,5	7,0	6,8	4,9	5,0	-	-	-	-
GRADO EN LITERATURA GENERAL Y COMPARADA	8,8	8,1	9,2	9,1	9,4	7,3	8,9	8,7	8,1	7,6	-	-	-	-
GRADO EN TRADUCCIÓN E INTERPRETACIÓN	7,8	8,4	7,7	8,1	9,3	9,8	9,2	9,7	6,0	6,9	-	-	-	-
FILOLOGÍA ALEMANA	0,0	-	0,1	-	-	-	-	-	-	-	-	-	-	-
FILOLOGÍA CLÁSICA	0,0	-	-	-	-	-	-	-	-	-	100,0	-	-	-
FILOLOGÍA INGLESA	0,0	0,0	-	-	-	-	0,1	0,2	-	-	-	-	-	-
TEORÍA DE LA LITERATURA Y LITERATURA COMPARADA (SÓLO 2º CICLO)	0,0	0,0	0,1	0,2	-	-	-	-	-	-	-	-	-	-
FILOSOFÍA	100,0	100,0	100,0	100,0	100,0	100,0	100,0	100,0	100,0	100,0	100,0	100,0	100,0	100,0
DOBLE GRADO EN CIENCIAS POLÍTICAS-FILOSOFÍA *	13,3	12,6	19,8	15,8	20,9	22,5	13,5	8,7	1,0	1,2	12,5	23,1	-	-
DOBLE GRADO EN DERECHO Y FILOSOFÍA *	28,0	29,2	26,1	27,5	26,0	27,0	24,4	30,4	9,9	11,0	87,5	76,9	100,0	100,0
GRADO EN FILOSOFÍA	58,8	58,2	54,1	56,7	53,1	50,6	62,2	60,9	89,2	87,8	-	-	-	-
FÍSICAS	100,0	100,0	100,0	100,0	100,0	100,0	100,0	100,0	100,0	100,0	100,0	100,0	-	-
DOBLE GRADO EN MATEMÁTICAS-FÍSICA *	8,0	7,0	8,1	3,4	6,5	6,4	8,2	8,3	1,9	1,5	100,0	100,0	-	-
GRADO EN FÍSICA	67,8	72,6	63,5	74,8	69,5	72,7	70,7	76,2	72,8	74,8	-	-	-	-
GRADO EN INGENIERÍA DE MATERIALES	14,0	11,2	14,2	10,1	13,0	13,6	14,8	8,3	15,1	13,0	-	-	-	-
GRADO EN INGENIERÍA ELECTRÓNICA DE COMUNICACIONES	10,2	9,2	14,2	11,8	11,1	7,3	6,3	7,1	10,2	10,7	-	-	-	-

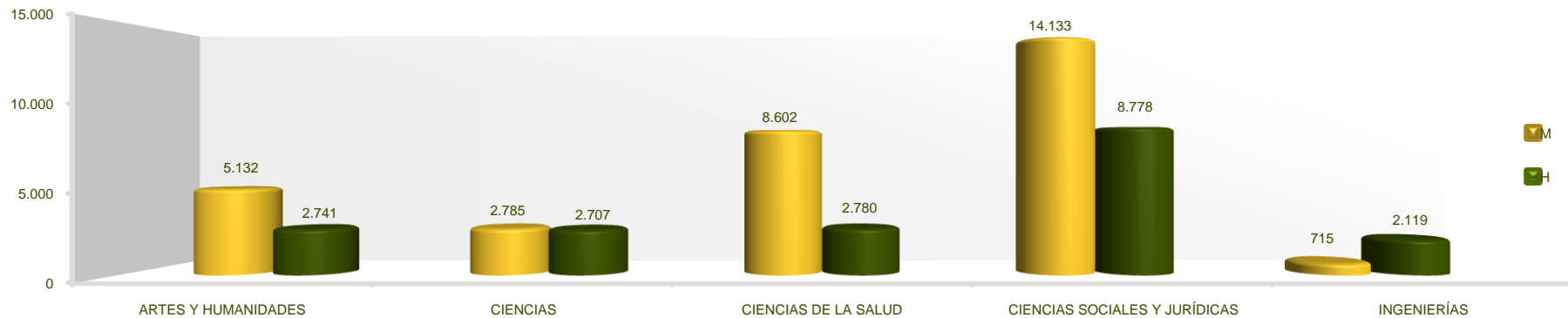
ALUMNADO DE GRADO Y TITULACIONES A EXTINGUIR (LICENCIATURAS Y DIPLOMATURAS) DE FACULTADES DE LA UCM POR CENTRO, ESTUDIO, CURSO Y SEXO. CURSO 2017-2018 (continuación)															
DISTRIBUCIÓN PORCENTUAL POR ESTUDIO Y CENTRO															
CENTRO Y ESTUDIO	TOTAL		PRIMERO		SEGUNDO		TERCERO		CUARTO		QUINTO		SEXTO		
	T	M	T	M	T	M	T	M	T	M	T	M	T	M	
ÓPTICA Y OPTOMETRÍA	100,0	100,0	100,0	100,0	100,0	100,0	100,0	100,0	100,0	100,0	100,0	-	-	-	-
GRADO EN ÓPTICA Y OPTOMETRÍA	100,0	100,0	100,0	100,0	100,0	100,0	100,0	100,0	100,0	100,0	100,0	-	-	-	-
POLÍTICAS Y SOCIOLOGÍA	100,0	100,0	100,0	100,0	100,0	100,0	100,0	100,0	100,0	100,0	100,0	100,0	100,0	100,0	100,0
DOBLE GRADO DERECHO-CIENCIAS POLÍTICAS *	10,3	9,4	8,0	8,6	7,7	6,9	6,9	6,7	4,1	3,5	94,4	90,5	100,0	100,0	
DOBLE GRADO EN SOCIOLOGÍA-RELACIONES INTERNACIONALES Y EXPERTO EN DESARROLLO *	5,0	6,5	6,9	9,6	9,3	10,2	7,1	9,5	0,7	0,9	5,6	9,5	-	-	
GRADO EN ANTROPOLOGÍA SOCIAL Y CULTURAL	12,7	13,9	14,6	15,6	13,2	14,7	13,7	13,9	12,3	13,6	-	-	-	-	
GRADO EN CIENCIAS POLÍTICAS	24,4	18,2	22,1	16,3	22,7	18,0	26,5	15,9	29,1	22,9	-	-	-	-	
GRADO EN GESTIÓN Y ADMINISTRACIÓN PÚBLICA	10,8	10,4	13,0	9,8	11,0	10,2	9,0	9,9	11,3	12,2	-	-	-	-	
GRADO EN RELACIONES INTERNACIONALES	14,5	18,9	17,1	21,1	15,8	20,7	12,8	18,7	14,5	18,4	-	-	-	-	
GRADO EN SOCIOLOGÍA	22,3	22,7	18,4	19,1	20,3	19,2	23,9	25,4	28,0	28,5	-	-	-	-	
PSICOLOGÍA	100,0	100,0	100,0	100,0	90,8	89,0	100,0	100,0	100,0	100,0	100,0	100,0	100,0	100,0	
DOBLE GRADO PSICOLOGÍA-LOGOPEDIA *	4,3	5,0	9,6	10,1	9,2	11,0	-	-	-	-	-	-	-	-	
GRADO EN LOGOPEDIA	14,1	17,0	10,7	12,9	10,8	13,0	15,9	18,9	17,6	21,8	-	-	-	-	
GRADO EN PSICOLOGÍA	81,6	78,0	79,7	76,9	80,0	76,0	84,1	81,1	82,4	78,2	-	-	-	-	
QUÍMICAS	100,0	100,0	100,0	100,0	100,0	100,0	100,0	100,0	100,0	100,0	100,0	100,0	100,0	100,0	
GRADO EN BIOQUÍMICA	14,8	17,8	18,0	20,0	13,7	18,9	15,3	19,1	12,6	14,2	-	-	-	-	
GRADO EN INGENIERÍA QUÍMICA	23,0	20,8	22,3	20,9	19,1	18,9	17,5	16,1	30,3	25,9	-	-	-	-	
GRADO EN QUÍMICA	62,2	61,4	59,7	59,1	67,1	62,2	67,2	64,8	57,1	59,9	-	-	-	-	
TRABAJO SOCIAL	100,0	100,0	100,0	100,0	100,0	100,0	100,0	100,0	100,0	100,0	100,0	100,0	100,0	100,0	
GRADO EN TRABAJO SOCIAL	100,0	100,0	100,0	100,0	100,0	100,0	100,0	100,0	100,0	100,0	-	-	-	-	
VETERINARIA	100,0	100,0	100,0	100,0	100,0	100,0	100,0	100,0	100,0	100,0	100,0	100,0	100,0	100,0	
GRADO EN CIENCIA Y TECNOLOGÍA DE LOS ALIMENTOS	25,8	24,0	30,5	27,8	28,3	25,1	32,8	31,0	38,8	36,3	-	-	-	-	
GRADO EN VETERINARIA	74,2	76,0	69,5	72,2	71,7	74,9	67,2	69,0	61,2	63,7	100,0	100,0	-	-	
TOTAL	100,0	100,0	100,0	100,0	100,0	100,0	100,0	100,0	100,0	100,0	100,0	100,0	100,0	100,0	

*Al impartirse los Dobles Grados en varios Centros, figuran en el Centro donde se formalizó la matrícula

ALUMNADO DE GRADO Y TITULACIONES A EXTINGUIR (LICENCIATURAS Y DIPLOMATURAS) DE FACULTADES DE LA UCM POR RAMAS DE CONOCIMIENTO, CURSO Y SEXO. CURSO 2017-2018															
VALORES ABSOLUTOS															
RAMAS DE CONOCIMIENTO	TOTAL		PRIMERO		SEGUNDO		TERCERO		CUARTO		QUINTO		SEXTO		
	T	M	T	M	T	M	T	M	T	M	T	M	T	M	
RAMA DE ARTES Y HUMANIDADES	7.873	5.132	1.957	1.264	1.633	1.092	1.616	1.044	2.666	1.732	1	-	-	-	
RAMA DE CIENCIAS	5.492	2.785	1.259	674	1.292	625	1.231	629	1.710	857	-	-	-	-	
RAMA DE CIENCIAS DE LA SALUD	11.382	8.602	2.209	1.722	2.205	1.675	2.262	1.719	2.746	2.106	1.492	1.069	468	311	
RAMA DE CIENCIAS SOCIALES Y JURÍDICAS	22.911	14.133	4.982	3.021	4.758	2.986	5.087	3.178	8.072	4.939	12	9	-	-	
RAMA DE INGENIERÍAS	2.834	715	657	165	643	140	531	142	1.003	268	-	-	-	-	
TOTAL	50.492	31.367	11.064	6.846	10.531	6.518	10.727	6.712	16.197	9.902	1.505	1.078	468	311	

* No están incorporados los estudios de Doble Grado. Estos se muestran en un cuadro más adelante por poder pertenecer a más de una rama de conocimiento.

ALUMNADO DE GRADO Y TITULACIONES A EXTINGUIR DE FACULTADES DE LA UCM POR RAMAS DE CONOCIMIENTO Y SEXO. 2017-2018



ALUMNADO DE GRADO Y TITULACIONES A EXTINGUIR (LICENCIATURAS Y DIPLOMATURAS) DE FACULTADES DE LA UCM POR RAMAS DE CONOCIMIENTO, CURSO Y SEXO. CURSO 2017-2018														
DISTRIBUCIÓN PORCENTUAL POR SEXO														
RAMAS DE CONOCIMIENTO	TOTAL		PRIMERO		SEGUNDO		TERCERO		CUARTO		QUINTO		SEXTO	
	T	M	T	M	T	M	T	M	T	M	T	M	T	M
RAMA DE ARTES Y HUMANIDADES	100,0	65,2	100,0	64,6	100,0	66,9	100,0	64,6	100,0	65,0	100,0	-	-	-
RAMA DE CIENCIAS	100,0	50,7	100,0	53,5	100,0	48,4	100,0	51,1	100,0	50,1	-	-	-	-
RAMA DE CIENCIAS DE LA SALUD	100,0	75,6	100,0	78,0	100,0	76,0	100,0	76,0	100,0	76,7	100,0	71,6	100,0	66,5
RAMA DE CIENCIAS SOCIALES Y JURÍDICAS	100,0	61,7	100,0	60,6	100,0	62,8	100,0	62,5	100,0	61,2	100,0	75,0	-	-
RAMA DE INGENIERÍAS	100,0	25,2	100,0	25,1	100,0	21,8	100,0	26,7	100,0	26,7	-	-	-	-
TOTAL	100,0	62,1	100,0	61,9	100,0	61,9	100,0	62,6	100,0	61,1	100,0	71,6	100,0	66,5

* No están incorporados los estudios de Doble Grado. Estos se muestran en un cuadro más adelante por poder pertenecer a más de una rama de conocimiento.

ALUMNADO DE GRADO Y TITULACIONES A EXTINGUIR (LICENCIATURAS Y DIPLOMATURAS) DE FACULTADES DE LA UCM POR RAMAS DE CONOCIMIENTO, CURSO Y SEXO. CURSO 2017-2018 *															
DISTRIBUCIÓN PORCENTUAL POR RAMA															
RAMAS DE CONOCIMIENTO	TOTAL		PRIMERO		SEGUNDO		TERCERO		CUARTO		QUINTO		SEXTO		
	T	M	T	M	T	M	T	M	T	M	T	M	T	M	
RAMA DE ARTES Y HUMANIDADES	15,6	16,4	17,7	18,5	15,5	16,8	15,1	15,6	16,5	17,5	0,1	-	-	-	
RAMA DE CIENCIAS	10,9	8,9	11,4	9,8	12,3	9,6	11,5	9,4	10,6	8,7	-	-	-	-	
RAMA DE CIENCIAS DE LA SALUD	22,5	27,4	20,0	25,2	20,9	25,7	21,1	25,6	17,0	21,3	99,1	99,2	100,0	100,0	
RAMA DE CIENCIAS SOCIALES Y JURÍDICAS	45,4	45,1	45,0	44,1	45,2	45,8	47,4	47,3	49,8	49,9	0,8	0,8	-	-	
RAMA DE INGENIERÍAS	5,6	2,3	5,9	2,4	6,1	2,1	5,0	2,1	6,2	2,7	-	-	-	-	
TOTAL	100,0	100,0	100,0	100,0	100,0	100,0	100,0	100,0	100,0	100,0	100,0	100,0	100,0	100,0	

* No están incorporados los estudios de Doble Grado. Estos se muestran en un cuadro más adelante por poder pertenecer a más de una rama de conocimiento.

ALUMNADO DE GRADO Y TITULACIONES A EXTINGUIR DE FACULTADES DE LA UCM POR RAMAS DE CONOCIMIENTO. 2017-2018



ALUMNADO DE GRADO Y TITULACIONES A EXTINGUIR (LICENCIATURAS Y DIPLOMATURAS) DE FACULTADES DE LA UCM DE LA RAMA DE ARTES Y HUMANIDADES POR ESTUDIO, CURSO Y SEXO. CURSO 2017-2018														
VALORES ABSOLUTOS														
ESTUDIO	TOTAL		PRIMERO		SEGUNDO		TERCERO		CUARTO		QUINTO		SEXTO	
	T	M	T	M	T	M	T	M	T	M	T	M	T	M
GRADOS *	7.869	5.130	1.955	1.263	1.633	1.092	1.615	1.043	2.666	1.732	-	-	-	-
ARQUEOLOGÍA	225	121	59	37	42	23	45	21	79	40	-	-	-	-
BELLAS ARTES	1.075	790	241	193	246	187	254	180	334	230	-	-	-	-
CONSERVACIÓN Y RESTAURACIÓN DEL PATRIMONIO CULTURAL	228	196	57	51	51	42	52	44	68	59	-	-	-	-
DISEÑO	411	319	92	72	94	74	67	54	158	119	-	-	-	-
ESPAÑOL: LENGUA Y LITERATURA	645	449	152	97	127	91	134	93	232	168	-	-	-	-
ESTUDIOS HISPANO ALEMANES	65	48	11	9	30	25	12	7	12	7	-	-	-	-
ESTUDIOS INGLESES	824	616	204	155	181	134	172	127	267	200	-	-	-	-
ESTUDIOS SEMÍTICOS E ISLÁMICOS	76	51	22	15	13	10	11	9	30	17	-	-	-	-
FILOGÍA CLÁSICA	162	101	50	33	30	15	12	10	70	43	-	-	-	-
FILOSOFÍA	517	227	145	68	94	45	97	42	181	72	-	-	-	-
HISTORIA	992	319	251	80	195	63	208	63	338	113	-	-	-	-
HISTORIA DEL ARTE	906	656	244	165	182	146	171	119	309	226	-	-	-	-
LENGUAS MODERNAS Y SUS LITERATURAS	779	604	181	132	136	111	168	129	294	232	-	-	-	-
LINGÜÍSTICA Y LENGUAS APLICADAS	194	127	48	30	43	22	48	34	55	41	-	-	-	-
LITERATURA GENERAL Y COMPARADA	290	195	74	52	65	36	61	44	90	63	-	-	-	-
MUSICOLOGÍA	224	111	62	28	40	20	40	18	82	45	-	-	-	-
TRADUCCIÓN E INTERPRETACIÓN	256	200	62	46	64	48	63	49	67	57	-	-	-	-
TITULACIONES A EXTINGUIR	4	2	2	1	-	-	1	1	-	-	1	-	-	-
FILOGÍA ALEMANA	1	-	1	-	-	-	-	-	-	-	-	-	-	-
FILOGÍA CLÁSICA	1	-	-	-	-	-	-	-	-	-	1	-	-	-
FILOGÍA INGLESA	1	1	-	-	-	-	1	1	-	-	-	-	-	-
TEORÍA DE LA LITERATURA Y LITERATURA COMPARADA (SÓLO 2º CICLO)	1	1	1	1	-	-	-	-	-	-	-	-	-	-
TOTAL	7.873	5.132	1.957	1.264	1.633	1.092	1.616	1.044	2.666	1.732	1	-	-	-

* No están incorporados los estudios de Doble Grado. Estos se muestran en un cuadro más adelante por poder pertenecer a más de una rama de conocimiento.

ALUMNADO DE GRADO Y TITULACIONES A EXTINGUIR (LICENCIATURAS Y DIPLOMATURAS) DE FACULTADES DE LA UCM DE LA RAMA DE ARTES Y HUMANIDADES POR ESTUDIO, CURSO Y SEXO. CURSO 2017-2018														
DISTRIBUCIÓN PORCENTUAL POR SEXO														
ESTUDIO	TOTAL		PRIMERO		SEGUNDO		TERCERO		CUARTO		QUINTO		SEXTO	
	T	M	T	M	T	M	T	M	T	M	T	M	T	M
GRADOS *	100,0	65,2	100,0	64,6	100,0	66,9	100,0	64,6	100,0	65,0	-	-	-	-
ARQUEOLOGÍA	100,0	53,8	100,0	62,7	100,0	54,8	100,0	46,7	100,0	50,6	-	-	-	-
BELLAS ARTES	100,0	73,5	100,0	80,1	100,0	76,0	100,0	70,9	100,0	68,9	-	-	-	-
CONSERVACIÓN Y RESTAURACIÓN DEL PATRIMONIO CULTURAL	100,0	86,0	100,0	89,5	100,0	82,4	100,0	84,6	100,0	86,8	-	-	-	-
DISEÑO	100,0	77,6	100,0	78,3	100,0	78,7	100,0	80,6	100,0	75,3	-	-	-	-
ESPAÑOL: LENGUA Y LITERATURA	100,0	69,6	100,0	63,8	100,0	71,7	100,0	69,4	100,0	72,4	-	-	-	-
ESTUDIOS HISPANO ALEMANES	100,0	73,8	100,0	81,8	100,0	83,3	100,0	58,3	100,0	58,3	-	-	-	-
ESTUDIOS INGLESES	100,0	74,8	100,0	76,0	100,0	74,0	100,0	73,8	100,0	74,9	-	-	-	-
GRADO EN ESTUDIOS SEMÍTICOS E ISLÁMICOS	100,0	67,1	100,0	68,2	100,0	76,9	100,0	81,8	100,0	56,7	-	-	-	-
FILOLOGÍA CLÁSICA	100,0	62,3	100,0	66,0	100,0	50,0	100,0	83,3	100,0	61,4	-	-	-	-
FILOSOFÍA	100,0	43,9	100,0	46,9	100,0	47,9	100,0	43,3	100,0	39,8	-	-	-	-
HISTORIA	100,0	32,2	100,0	31,9	100,0	32,3	100,0	30,3	100,0	33,4	-	-	-	-
HISTORIA DEL ARTE	100,0	72,4	100,0	67,6	100,0	80,2	100,0	69,6	100,0	73,1	-	-	-	-
LENGUAS MODERNAS Y SUS LITERATURAS	100,0	77,5	100,0	72,9	100,0	81,6	100,0	76,8	100,0	78,9	-	-	-	-
LINGÜÍSTICA Y LENGUAS APLICADAS	100,0	65,5	100,0	62,5	100,0	51,2	100,0	70,8	100,0	74,5	-	-	-	-
LITERATURA GENERAL Y COMPARADA	100,0	67,2	100,0	70,3	100,0	55,4	100,0	72,1	100,0	70,0	-	-	-	-
MUSICOLOGÍA	100,0	49,6	100,0	45,2	100,0	50,0	100,0	45,0	100,0	54,9	-	-	-	-
TRADUCCIÓN E INTERPRETACIÓN	100,0	78,1	100,0	74,2	100,0	75,0	100,0	77,8	100,0	85,1	-	-	-	-
TITULACIONES A EXTINGUIR	100,0	50,0	100,0	50,0	-	-	100,0	100,0	-	-	100,0	-	-	-
FILOLOGÍA ALEMANA	100,0	-	100,0	-	-	-	-	-	-	-	-	-	-	-
FILOLOGÍA CLÁSICA	100,0	-	-	-	-	-	-	-	-	-	100,0	-	-	-
FILOLOGÍA INGLESA	100,0	100,0	-	-	-	-	100,0	100,0	-	-	-	-	-	-
TEORÍA DE LA LITERATURA Y LITERATURA COMPARADA (SÓLO 2º CICLO)	100,0	100,0	100,0	100,0	-	-	-	-	-	-	-	-	-	-
TOTAL	100,0	65,2	100,0	64,6	100,0	66,9	100,0	64,6	100,0	65,0	100,0	-	-	-

* No están incorporados los estudios de Doble Grado. Estos se muestran en un cuadro más adelante por poder pertenecer a más de una rama de conocimiento.

ALUMNADO DE GRADO DE FACULTADES DE LA UCM DE LA RAMA DE CIENCIAS POR ESTUDIO, CURSO Y SEXO. CURSO 2017-2018														
VALORES ABSOLUTOS														
ESTUDIO	TOTAL		PRIMERO		SEGUNDO		TERCERO		CUARTO		QUINTO		SEXTO	
	T	M	T	M	T	M	T	M	T	M	T	M	T	M
GRADOS *	5.492	2.785	1.259	674	1.292	625	1.231	629	1.710	857	-	-	-	-
BIOLOGÍA	1.404	907	342	212	321	217	335	211	406	267	-	-	-	-
BIOQUÍMICA	254	165	74	46	51	35	62	44	67	40	-	-	-	-
CIENCIA Y TECNOLOGÍA DE LOS ALIMENTOS	393	279	85	63	81	55	89	63	138	98	-	-	-	-
FÍSICA	1.146	331	228	89	289	80	249	64	380	98	-	-	-	-
GEOLOGÍA	374	171	87	41	85	41	55	26	147	63	-	-	-	-
MATEMÁTICAS	679	284	157	70	174	65	131	54	217	95	-	-	-	-
MATEMÁTICAS Y ESTADÍSTICA	172	79	40	17	42	17	38	18	52	27	-	-	-	-
QUÍMICA	1.070	569	246	136	249	115	272	149	303	169	-	-	-	-
TOTAL	5.492	2.785	1.259	674	1.292	625	1.231	629	1.710	857	-	-	-	-

* No están incorporados los estudios de Doble Grado. Estos se muestran en un cuadro más adelante por poder pertenecer a más de una rama de conocimiento.

ALUMNADO DE GRADO DE FACULTADES DE LA UCM DE LA RAMA DE CIENCIAS POR ESTUDIO, CURSO Y SEXO. CURSO 2017-2018														
DISTRIBUCIÓN PORCENTUAL POR SEXO														
ESTUDIO	TOTAL		PRIMERO		SEGUNDO		TERCERO		CUARTO		QUINTO		SEXTO	
	T	M	T	M	T	M	T	M	T	M	T	M	T	M
GRADOS *	100,0	50,7	100,0	53,5	100,0	48,4	100,0	51,1	100,0	50,1	-	-	-	-
BIOLOGÍA	100,0	64,6	100,0	62,0	100,0	67,6	100,0	63,0	100,0	65,8	-	-	-	-
BIOQUÍMICA	100,0	65,0	100,0	62,2	100,0	68,6	100,0	71,0	100,0	59,7	-	-	-	-
CIENCIA Y TECNOLOGÍA DE LOS ALIMENTOS	100,0	71,0	100,0	74,1	100,0	67,9	100,0	70,8	100,0	71,0	-	-	-	-
FÍSICA	100,0	28,9	100,0	39,0	100,0	27,7	100,0	25,7	100,0	25,8	-	-	-	-
GEOLOGÍA	100,0	45,7	100,0	47,1	100,0	48,2	100,0	47,3	100,0	42,9	-	-	-	-
MATEMÁTICAS	100,0	41,8	100,0	44,6	100,0	37,4	100,0	41,2	100,0	43,8	-	-	-	-
MATEMÁTICAS Y ESTADÍSTICA	100,0	45,9	100,0	42,5	100,0	40,5	100,0	47,4	100,0	51,9	-	-	-	-
QUÍMICA	100,0	53,2	100,0	55,3	100,0	46,2	100,0	54,8	100,0	55,8	-	-	-	-
TOTAL	100,0	50,7	100,0	53,5	100,0	48,4	100,0	51,1	100,0	50,1	-	-	-	-

* No están incorporados los estudios de Doble Grado. Estos se muestran en un cuadro más adelante por poder pertenecer a más de una rama de conocimiento.

ALUMNADO DE GRADO Y TITULACIONES A EXTINGUIR (LICENCIATURAS Y DIPLOMATURAS) DE FACULTADES DE LA UCM DE LA RAMA DE CIENCIAS DE LA SALUD POR ESTUDIO, CURSO Y SEXO. CURSO 2017-2018														
VALORES ABSOLUTOS														
ESTUDIO	TOTAL		PRIMERO		SEGUNDO		TERCERO		CUARTO		QUINTO		SEXTO	
	T	M	T	M	T	M	T	M	T	M	T	M	T	M
GRADOS *	11.381	8.601	2.209	1.722	2.205	1.675	2.262	1.719	2.745	2.105	1.492	1.069	468	311
ENFERMERÍA	1.064	893	283	246	209	171	267	217	305	259	-	-	-	-
FARMACIA	2.341	1.746	376	284	421	313	438	325	430	329	676	495	-	-
FISIOTERAPIA	292	181	69	40	66	42	79	51	78	48	-	-	-	-
LOGOPEDIA	312	297	56	55	54	52	78	73	124	117	-	-	-	-
MEDICINA	2.217	1.535	366	261	334	236	346	252	332	234	371	241	468	311
NUTRICIÓN HUMANA Y DIETÉTICA	374	294	73	61	103	78	73	58	125	97	-	-	-	-
ODONTOLOGÍA	496	368	91	70	90	64	102	72	98	74	115	88	-	-
ÓPTICA Y OPTOMETRÍA	727	564	145	111	193	152	178	132	211	169	-	-	-	-
PODOLOGÍA	314	213	68	41	76	56	70	52	100	64	-	-	-	-
PSICOLOGÍA	1.810	1.364	416	327	400	304	414	314	580	419	-	-	-	-
TERAPIA OCUPACIONAL	305	261	72	62	54	43	35	33	144	123	-	-	-	-
VETERINARIA	1.129	885	194	164	205	164	182	140	218	172	330	245	-	-
TITULACIONES A EXTINGUIR	1	1	-	-	-	-	-	-	1	1	-	-	-	-
FARMACIA	1	1	-	-	-	-	-	-	1	1	-	-	-	-
TOTAL	11.382	8.602	2.209	1.722	2.205	1.675	2.262	1.719	2.746	2.106	1.492	1.069	468	311

* No están incorporados los estudios de Doble Grado. Estos se muestran en un cuadro más adelante por poder pertenecer a más de una rama de conocimiento.

ALUMNADO DE GRADO Y TITULACIONES A EXTINGUIR (LICENCIATURAS Y DIPLOMATURAS) DE FACULTADES DE LA UCM DE LA RAMA DE CIENCIAS DE LA SALUD POR ESTUDIO, CURSO Y SEXO. CURSO 2017-2018															
DISTRIBUCIÓN PORCENTUAL POR SEXO															
ESTUDIO	TOTAL		PRIMERO		SEGUNDO		TERCERO		CUARTO		QUINTO		SEXTO		
	T	M	T	M	T	M	T	M	T	M	T	M	T	M	
GRADOS *	100,0	75,6	100,0	78,0	100,0	76,0	100,0	76,0	100,0	76,7	100,0	71,6	100,0	66,5	
ENFERMERÍA	100,0	83,9	100,0	86,9	100,0	81,8	100,0	81,3	100,0	84,9	-	-	-	-	
FARMACIA	100,0	74,6	100,0	75,5	100,0	74,3	100,0	74,2	100,0	76,5	100,0	73,2	-	-	
FISIOTERAPIA	100,0	62,0	100,0	58,0	100,0	63,6	100,0	64,6	100,0	61,5	-	-	-	-	
LOGOPEDIA	100,0	95,2	100,0	98,2	100,0	96,3	100,0	93,6	100,0	94,4	-	-	-	-	
MEDICINA	100,0	69,2	100,0	71,3	100,0	70,7	100,0	72,8	100,0	70,5	100,0	65,0	100,0	66,5	
NUTRICIÓN HUMANA Y DIETÉTICA	100,0	78,6	100,0	83,6	100,0	75,7	100,0	79,5	100,0	77,6	-	-	-	-	
ODONTOLOGÍA	100,0	74,2	100,0	76,9	100,0	71,1	100,0	70,6	100,0	75,5	100,0	76,5	-	-	
ÓPTICA Y OPTOMETRÍA	100,0	77,6	100,0	76,6	100,0	78,8	100,0	74,2	100,0	80,1	-	-	-	-	
PODOLOGÍA	100,0	67,8	100,0	60,3	100,0	73,7	100,0	74,3	100,0	64,0	-	-	-	-	
PSICOLOGÍA	100,0	75,4	100,0	78,6	100,0	76,0	100,0	75,8	100,0	72,2	-	-	-	-	
TERAPIA OCUPACIONAL	100,0	85,6	100,0	86,1	100,0	79,6	100,0	94,3	100,0	85,4	-	-	-	-	
VETERINARIA	100,0	78,4	100,0	84,5	100,0	80,0	100,0	76,9	100,0	78,9	100,0	74,2	-	-	
TITULACIONES A EXTINGUIR	100,0	100,0	-	-	-	-	-	-	100,0	100,0	-	-	-	-	
FARMACIA	100,0	100,0	-	-	-	-	-	-	100,0	100,0	-	-	-	-	
TOTAL	100,0	75,6	100,0	78,0	100,0	76,0	100,0	76,0	100,0	76,7	100,0	71,6	100,0	66,5	

* No están incorporados los estudios de Doble Grado. Estos se muestran en un cuadro más adelante por poder pertenecer a más de una rama de conocimiento.

ALUMNADO DE GRADO Y TITULACIONES A EXTINGUIR (LICENCIATURAS Y DIPLOMATURAS) DE FACULTADES DE LA UCM DE LA RAMA DE CIENCIAS SOCIALES Y JURÍDICAS POR ESTUDIO, CURSO Y SEXO. CURSO 2017-2018

VALORES ABSOLUTOS

ESTUDIO	TOTAL		PRIMERO		SEGUNDO		TERCERO		CUARTO		QUINTO		SEXTO	
	T	M	T	M	T	M	T	M	T	M	T	M	T	M
GRADOS *	22.887	14.115	4.979	3.018	4.758	2.986	5.084	3.177	8.066	4.934	-	-	-	-
ADMINISTRACIÓN Y DIRECCIÓN DE EMPRESAS	1.488	659	287	109	305	127	302	149	594	274	-	-	-	-
ANTROPOLOGÍA SOCIAL Y CULTURAL	379	224	108	65	77	49	65	35	129	75	-	-	-	-
CIENCIAS POLÍTICAS	727	294	163	68	132	60	126	40	306	126	-	-	-	-
COMERCIO	1.160	577	195	90	220	112	216	107	529	268	-	-	-	-
COMUNICACIÓN AUDIOVISUAL	1.097	656	247	152	256	160	193	115	401	229	-	-	-	-
CRIMINOLOGÍA	222	174	51	31	55	50	42	33	74	60	-	-	-	-
DERECHO	3.171	1.813	635	362	703	404	1.000	559	833	488	-	-	-	-
DERECHO (MENCIÓN FRANCÉS)	171	126	42	30	50	35	2	1	77	60	-	-	-	-
ECONOMÍA	1.250	454	278	82	237	83	264	96	471	193	-	-	-	-
EDUCACIÓN SOCIAL	510	427	106	95	107	87	107	91	190	154	-	-	-	-
ESTADÍSTICA APLICADA	388	174	116	55	76	28	81	35	115	56	-	-	-	-
FINANZAS, BANCA Y SEGUROS	232	98	58	24	55	28	59	30	60	16	-	-	-	-
GEOGRAFÍA Y ORDENACIÓN DEL TERRITORIO	193	74	50	21	36	12	41	15	66	26	-	-	-	-
GESTIÓN Y ADMINISTRACIÓN PÚBLICA	322	167	96	41	64	34	43	25	119	67	-	-	-	-
INFORMACIÓN Y DOCUMENTACIÓN	289	183	101	57	62	41	41	31	85	54	-	-	-	-
MAESTRO EN EDUCACIÓN INFANTIL	1.093	1.022	220	203	216	205	278	258	379	356	-	-	-	-
MAESTRO EN EDUCACIÓN PRIMARIA	1.310	893	256	167	307	215	276	177	471	334	-	-	-	-
PEDAGOGÍA	664	577	106	92	105	92	185	161	268	232	-	-	-	-
PERIODISMO	2.929	1.766	623	374	619	382	622	394	1.065	616	-	-	-	-
PUBLICIDAD Y RELACIONES PÚBLICAS	1.044	746	239	187	247	171	209	150	349	238	-	-	-	-
RELACIONES INTERNACIONALES	432	305	126	88	92	69	61	47	153	101	-	-	-	-
RELACIONES LABORALES Y RECURSOS HUMANOS	744	467	190	118	117	78	152	89	285	182	-	-	-	-
SOCIOLOGÍA	663	365	136	80	118	64	114	64	295	157	-	-	-	-
TRABAJO SOCIAL	1.467	1.239	344	296	332	283	412	344	379	316	-	-	-	-
TURISMO	942	635	206	131	170	117	193	131	373	256	-	-	-	-

ALUMNADO DE GRADO Y TITULACIONES A EXTINGUIR (LICENCIATURAS Y DIPLOMATURAS) DE FACULTADES DE LA UCM DE LA RAMA DE CIENCIAS SOCIALES Y JURÍDICAS POR ESTUDIO, CURSO Y SEXO. CURSO 2017-2018 (Continuación)

VALORES ABSOLUTOS

ESTUDIO	TOTAL		PRIMERO		SEGUNDO		TERCERO		CUARTO		QUINTO		SEXTO	
	T	M	T	M	T	M	T	M	T	M	T	M	T	M
TITULACIONES A EXTINGUIR	24	18	3	3	-	-	3	1	6	5	12	9	-	-
COMUNICACIÓN AUDIOVISUAL	1	-	-	-	-	-	-	-	-	-	1	-	-	-
DERECHO	5	5	-	-	-	-	-	-	-	-	5	5	-	-
DERECHO-ADMINISTRACIÓN Y DIRECCIÓN DE EMPRESAS	4	3	-	-	-	-	-	-	-	-	4	3	-	-
ECONOMÍA	2	1	-	-	-	-	-	-	2	1	-	-	-	-
EDUCACIÓN SOCIAL	2	2	1	1	-	-	1	1	-	-	-	-	-	-
IMAGEN	2	1	-	-	-	-	-	-	1	1	1	-	-	-
MAESTRO-ESPECIALISTA DE LENGUA EXTRANJERA	1	-	-	-	-	-	1	-	-	-	-	-	-	-
PEDAGOGÍA	2	2	-	-	-	-	-	-	1	1	1	1	-	-
PERIODISMO	2	2	-	-	-	-	-	-	2	2	-	-	-	-
PSICOPEDAGOGÍA (SÓLO 2º CICLO)	2	2	2	2	-	-	-	-	-	-	-	-	-	-
RELACIONES LABORALES	1	-	-	-	-	-	1	-	-	-	-	-	-	-
TOTAL	22.911	14.133	4.982	3.021	4.758	2.986	5.087	3.178	8.072	4.939	12	9	-	-

* No están incorporados los estudios de Doble Grado por no estar incluidos en un área determinada, se muestran en tabla a parte

ALUMNADO DE GRADO Y TITULACIONES A EXTINGUIR (LICENCIATURAS Y DIPLOMATURAS) DE FACULTADES DE LA UCM DE LA RAMA DE CIENCIAS SOCIALES Y JURÍDICAS POR ESTUDIO, CURSO Y SEXO. CURSO 2017-2018														
DISTRIBUCIÓN PORCENTUAL POR SEXO														
ESTUDIO	TOTAL		PRIMERO		SEGUNDO		TERCERO		CUARTO		QUINTO		SEXTO	
	T	M	T	M	T	M	T	M	T	M	T	M	T	M
GRADOS *	100,0	61,7	100,0	60,6	100,0	62,8	100,0	62,5	100,0	61,2	-	-	-	-
ADMINISTRACIÓN Y DIRECCIÓN DE EMPRESAS	100,0	44,3	100,0	38,0	100,0	41,6	100,0	49,3	100,0	46,1	-	-	-	-
ANTROPOLOGÍA SOCIAL Y CULTURAL	100,0	59,1	100,0	60,2	100,0	63,6	100,0	53,8	100,0	58,1	-	-	-	-
CIENCIAS POLÍTICAS	100,0	40,4	100,0	41,7	100,0	45,5	100,0	31,7	100,0	41,2	-	-	-	-
COMERCIO	100,0	49,7	100,0	46,2	100,0	50,9	100,0	49,5	100,0	50,7	-	-	-	-
COMUNICACIÓN AUDIOVISUAL	100,0	59,8	100,0	61,5	100,0	62,5	100,0	59,6	100,0	57,1	-	-	-	-
CRIMINOLOGÍA	100,0	78,4	100,0	60,8	100,0	90,9	100,0	78,6	100,0	81,1	-	-	-	-
DERECHO	100,0	57,2	100,0	57,0	100,0	57,5	100,0	55,9	100,0	58,6	-	-	-	-
DERECHO (MENCIÓN FRANCÉS)	100,0	73,7	100,0	71,4	100,0	70,0	100,0	50,0	100,0	77,9	-	-	-	-
ECONOMÍA	100,0	36,3	100,0	29,5	100,0	35,0	100,0	36,4	100,0	41,0	-	-	-	-
EDUCACIÓN SOCIAL	100,0	83,7	100,0	89,6	100,0	81,3	100,0	85,0	100,0	81,1	-	-	-	-
ESTADÍSTICA APLICADA	100,0	44,8	100,0	47,4	100,0	36,8	100,0	43,2	100,0	48,7	-	-	-	-
FINANZAS, BANCA Y SEGUROS	100,0	42,2	100,0	41,4	100,0	50,9	100,0	50,8	100,0	26,7	-	-	-	-
GEOGRAFÍA Y ORDENACIÓN DEL TERRITORIO	100,0	38,3	100,0	42,0	100,0	33,3	100,0	36,6	100,0	39,4	-	-	-	-
GESTIÓN Y ADMINISTRACIÓN PÚBLICA	100,0	51,9	100,0	42,7	100,0	53,1	100,0	58,1	100,0	56,3	-	-	-	-
INFORMACIÓN Y DOCUMENTACIÓN	100,0	63,3	100,0	56,4	100,0	66,1	100,0	75,6	100,0	63,5	-	-	-	-
MAESTRO EN EDUCACIÓN INFANTIL	100,0	93,5	100,0	92,3	100,0	94,9	100,0	92,8	100,0	93,9	-	-	-	-
MAESTRO EN EDUCACIÓN PRIMARIA	100,0	68,2	100,0	65,2	100,0	70,0	100,0	64,1	100,0	70,9	-	-	-	-
PEDAGOGÍA	100,0	86,9	100,0	86,8	100,0	87,6	100,0	87,0	100,0	86,6	-	-	-	-
PERIODISMO	100,0	60,3	100,0	60,0	100,0	61,7	100,0	63,3	100,0	57,8	-	-	-	-
PUBLICIDAD Y RELACIONES PÚBLICAS	100,0	71,5	100,0	78,2	100,0	69,2	100,0	71,8	100,0	68,2	-	-	-	-
RELACIONES INTERNACIONALES	100,0	70,6	100,0	69,8	100,0	75,0	100,0	77,0	100,0	66,0	-	-	-	-
RELACIONES LABORALES Y RECURSOS HUMANOS	100,0	62,8	100,0	62,1	100,0	66,7	100,0	58,6	100,0	63,9	-	-	-	-
SOCIOLOGÍA	100,0	55,1	100,0	58,8	100,0	54,2	100,0	56,1	100,0	53,2	-	-	-	-
TRABAJO SOCIAL	100,0	84,5	100,0	86,0	100,0	85,2	100,0	83,5	100,0	83,4	-	-	-	-
TURISMO	100,0	67,4	100,0	63,6	100,0	68,8	100,0	67,9	100,0	68,6	-	-	-	-

ALUMNADO DE GRADO Y TITULACIONES A EXTINGUIR (LICENCIATURAS Y DIPLOMATURAS) DE FACULTADES DE LA UCM DE LA RAMA DE CIENCIAS SOCIALES Y JURÍDICAS POR ESTUDIO, CURSO Y SEXO. CURSO 2017-2018 (Continuación)														
DISTRIBUCIÓN PORCENTUAL POR SEXO														
ESTUDIO	TOTAL		PRIMERO		SEGUNDO		TERCERO		CUARTO		QUINTO		SEXTO	
	T	M	T	M	T	M	T	M	T	M	T	M	T	M
TITULACIONES A EXTINGUIR	100,0	75,0	100,0	100,0	-	-	100,0	33,3	100,0	83,3	100,0	75,0	-	-
COMUNICACIÓN AUDIOVISUAL	100,0	-	-	-	-	-	-	-	-	-	100,0	-	-	-
DERECHO	100,0	100,0	-	-	-	-	-	-	-	-	100,0	100,0	-	-
DERECHO-ADMINISTRACIÓN Y DIRECCIÓN DE EMPRESAS	100,0	75,0	-	-	-	-	-	-	-	-	100,0	75,0	-	-
ECONOMÍA	100,0	50,0	-	-	-	-	-	-	100,0	50,0	-	-	-	-
EDUCACIÓN SOCIAL	100,0	100,0	100,0	100,0	-	-	100,0	100,0	-	-	-	-	-	-
IMAGEN	100,0	50,0	-	-	-	-	-	-	100,0	100,0	100,0	-	-	-
MAESTRO-ESPECIALISTA DE LENGUA EXTRANJERA	100,0	-	-	-	-	-	100,0	-	-	-	-	-	-	-
PEDAGOGÍA	100,0	100,0	-	-	-	-	-	-	100,0	100,0	100,0	100,0	-	-
PERIODISMO	100,0	100,0	-	-	-	-	-	-	100,0	100,0	-	-	-	-
PSICOPEDAGOGÍA (SÓLO 2º CICLO)	100,0	100,0	100,0	100,0	-	-	-	-	-	-	-	-	-	-
RELACIONES LABORALES	100,0	-	-	-	-	-	100,0	-	-	-	-	-	-	-
TOTAL	100,0	61,7	100,0	60,6	100,0	62,8	100,0	62,5	100,0	61,2	100,0	75,0	-	-

* No están incorporados los estudios de Doble Grado por no estar incluidos en un área determinada, se muestran en tabla a parte

ALUMNADO DE GRADO DE FACULTADES DE LA UCM DE LA RAMA DE INGENIERÍAS POR ESTUDIO, CURSO Y SEXO. CURSO 2017-2018

VALORES ABSOLUTOS

ESTUDIO	TOTAL		PRIMERO		SEGUNDO		TERCERO		CUARTO		QUINTO		SEXTO	
	T	M	T	M	T	M	T	M	T	M	T	M	T	M
GRADOS *	2.834	715	657	165	643	140	531	142	1.003	268	-	-	-	-
DESARROLLO DE VIDEOJUEGOS	139	15	46	3	54	4	38	7	1	1	-	-	-	-
INGENIERÍA ELECTRÓNICA DE COMUNICACIONES	172	42	51	14	46	8	22	6	53	14	-	-	-	-
INGENIERÍA DE COMPUTADORES	238	30	78	10	56	8	32	3	72	9	-	-	-	-
INGENIERÍA DE MATERIALES	236	51	51	12	54	15	52	7	79	17	-	-	-	-
INGENIERÍA DEL SOFTWARE	398	52	105	14	94	8	68	11	131	19	-	-	-	-
INGENIERÍA GEOLÓGICA	151	47	40	16	23	7	23	5	65	19	-	-	-	-
INGENIERÍA INFORMÁTICA	793	120	134	22	172	13	148	28	339	57	-	-	-	-
INGENIERÍA MATEMÁTICA	312	165	60	26	73	42	77	38	102	59	-	-	-	-
INGENIERÍA QUÍMICA	395	193	92	48	71	35	71	37	161	73	-	-	-	-
TOTAL	2.834	715	657	165	643	140	531	142	1.003	268	-	-	-	-

* No están incorporados los estudios de Doble Grado por no estar incluidos en un área determinada, se muestran en tabla a parte

ALUMNADO DE GRADO DE FACULTADES DE LA UCM DE LA RAMA DE INGENIERÍAS POR ESTUDIO, CURSO Y SEXO. CURSO 2017-2018

DISTRIBUCIÓN PORCENTUAL POR SEXO

ESTUDIO	TOTAL		PRIMERO		SEGUNDO		TERCERO		CUARTO		QUINTO		SEXTO	
	T	M	T	M	T	M	T	M	T	M	T	M	T	M
GRADOS *	100,0	25,2	100,0	25,1	100,0	21,8	100,0	26,7	100,0	26,7	-	-	-	-
DESARROLLO DE VIDEOJUEGOS	100,0	10,8	100,0	6,5	100,0	7,4	100,0	18,4	100,0	100,0	-	-	-	-
INGENIERÍA ELECTRÓNICA DE COMUNICACIONES	100,0	24,4	100,0	27,5	100,0	17,4	100,0	27,3	100,0	26,4	-	-	-	-
INGENIERÍA DE COMPUTADORES	100,0	12,6	100,0	12,8	100,0	14,3	100,0	9,4	100,0	12,5	-	-	-	-
INGENIERÍA DE MATERIALES	100,0	21,6	100,0	23,5	100,0	27,8	100,0	13,5	100,0	21,5	-	-	-	-
INGENIERÍA DEL SOFTWARE	100,0	13,1	100,0	13,3	100,0	8,5	100,0	16,2	100,0	14,5	-	-	-	-
INGENIERÍA GEOLÓGICA	100,0	31,1	100,0	40,0	100,0	30,4	100,0	21,7	100,0	29,2	-	-	-	-
INGENIERÍA INFORMÁTICA	100,0	15,1	100,0	16,4	100,0	7,6	100,0	18,9	100,0	16,8	-	-	-	-
INGENIERÍA MATEMÁTICA	100,0	52,9	100,0	43,3	100,0	57,5	100,0	49,4	100,0	57,8	-	-	-	-
INGENIERÍA QUÍMICA	100,0	48,9	100,0	52,2	100,0	49,3	100,0	52,1	100,0	45,3	-	-	-	-
TOTAL	100,0	25,2	100,0	25,1	100,0	21,8	100,0	26,7	100,0	26,7	-	-	-	-

* No están incorporados los estudios de Doble Grado por no estar incluidos en un área determinada, se muestran en tabla a parte

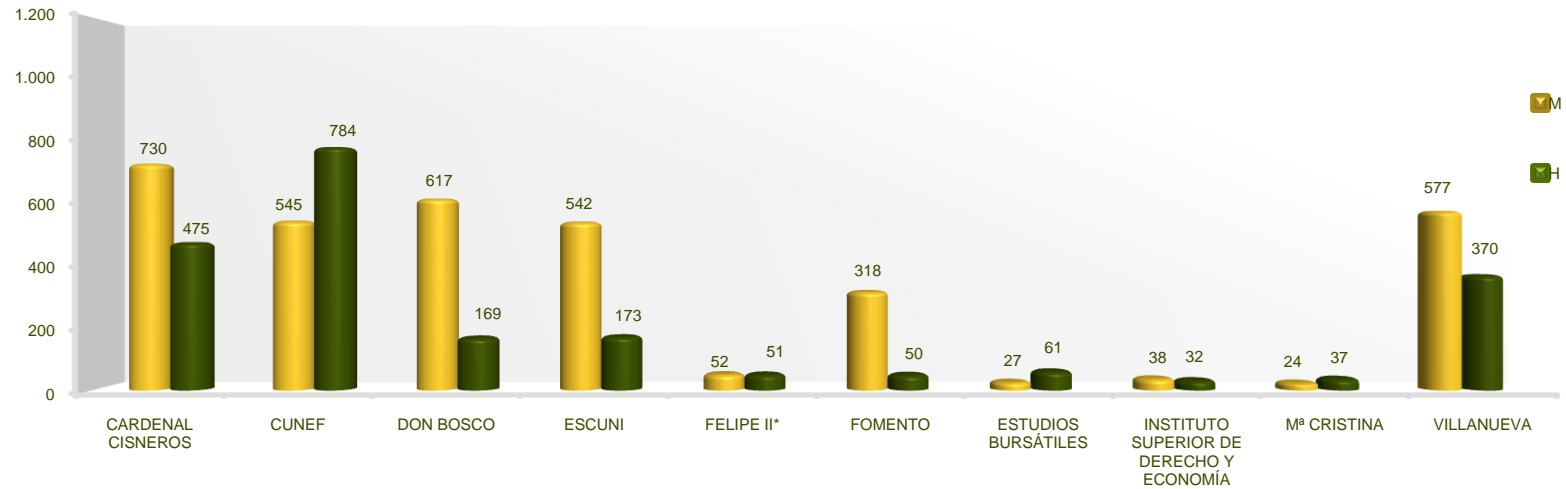
ALUMNADO DE DOBLE GRADO DE FACULTADES DE LA UCM POR ESTUDIO, CURSO Y SEXO. CURSO 2017-2018														
VALORES ABSOLUTOS														
ESTUDIO	TOTAL		PRIMERO		SEGUNDO		TERCERO		CUARTO		QUINTO		SEXTO	
	T	M	T	M	T	M	T	M	T	M	T	M	T	M
DOBLES GRADOS	2.630	1.482	870	559	542	300	346	186	239	120	332	150	301	167
DOBLE GRADO EN ADMINISTRACIÓN Y DIRECCIÓN DE EMPRESAS- INGENIERÍA INFORMÁTICA	48	14	47	14	1	-	-	-	-	-	-	-	-	-
DOBLE GRADO EN CIENCIAS POLÍTICAS-FILOSOFÍA	117	49	53	19	37	20	21	6	2	1	4	3	-	-
DOBLE GRADO EN DERECHO Y FILOSOFÍA	246	114	70	33	46	24	38	21	20	9	28	10	44	17
DOBLE GRADO EN DERECHO-ADMINISTRACIÓN Y DIRECCIÓN DE EMPRESAS	600	330	116	68	101	55	92	58	74	37	85	47	132	65
DOBLE GRADO EN DERECHO-CIENCIAS POLÍTICAS	306	151	59	36	45	23	33	17	43	19	68	19	58	37
DOBLE GRADO EN DERECHO-RELACIONES LABORALES Y RECURSOS HUMANOS	332	253	59	49	57	45	48	36	46	35	59	43	63	45
DOBLE GRADO EN ECONOMÍA-MATEMÁTICAS Y ESTADÍSTICA	116	50	40	15	33	13	23	11	15	7	2	2	3	2
DOBLE GRADO EN FARMACIA-NUTRICIÓN HUMANA Y DIETÉTICA	23	21	23	21	-	-	-	-	-	-	-	-	-	-
DOBLE GRADO EN HISTORIA Y FILOGIA CLÁSICA	64	29	25	14	23	10	5	2	6	1	4	1	1	1
DOBLE GRADO EN INGENIERÍA INFORMÁTICA-MATEMÁTICAS	137	35	29	12	32	4	23	4	16	4	37	11	-	-
DOBLE GRADO EN MAESTRO EDUCACIÓN INFANTIL-MAESTRO EDUCACIÓN PRIMARIA	59	58	59	58	-	-	-	-	-	-	-	-	-	-
DOBLE GRADO EN MAESTRO EDUCACIÓN INFANTIL-PEDAGOGÍA	51	48	51	48	-	-	-	-	-	-	-	-	-	-
DOBLE GRADO EN MAESTRO EDUCACIÓN PRIMARIA- PEDAGOGÍA	58	51	58	51	-	-	-	-	-	-	-	-	-	-
DOBLE GRADO EN MATEMÁTICAS-FÍSICA	136	32	29	4	27	7	29	7	10	2	41	12	-	-
DOBLE GRADO EN PISOLOGÍA-LOGOPEDIA	96	87	50	43	46	44	-	-	-	-	-	-	-	-
DOBLE GRADO EN SOCIOLOGÍA-RELACIONES INTERNACIONALES Y EXPERTO EN DESARROLLO	150	105	51	40	54	34	34	24	7	5	4	2	-	-
DOBLE GRADO EN TURISMO-COMERCIO	91	55	51	34	40	21	-	-	-	-	-	-	-	-
TOTAL	2.630	1.482	870	559	542	300	346	186	239	120	332	150	301	167

ALUMNADO DE DOBLE GRADO DE FACULTADES DE LA UCM POR ESTUDIO, CURSO Y SEXO. CURSO 2017-2018														
DISTRIBUCIÓN PORCENTUAL POR SEXO														
ESTUDIO	TOTAL		PRIMERO		SEGUNDO		TERCERO		CUARTO		QUINTO		SEXTO	
	T	M	T	M	T	M	T	M	T	M	T	M	T	M
DOBLES GRADOS	100,0	56,3	100,0	64,3	100,0	55,4	100,0	53,8	100,0	50,2	100,0	45,2	100,0	55,5
DOBLE GRADO EN ADMINISTRACIÓN Y DIRECCIÓN DE EMPRESAS- INGENIERÍA INFORMÁTICA	100,0	6,7	100,0	29,8	100,0	-	-	-	-	-	-	-	-	-
DOBLE GRADO EN CIENCIAS POLÍTICAS-FILOSOFÍA	100,0	41,9	100,0	35,8	100,0	54,1	100,0	28,6	100,0	50,0	100,0	75,0	-	-
DOBLE GRADO EN DERECHO Y FILOSOFÍA	100,0	46,3	100,0	47,1	100,0	52,2	100,0	55,3	100,0	45,0	100,0	35,7	100,0	38,6
DOBLE GRADO EN DERECHO-ADMINISTRACIÓN Y DIRECCIÓN DE EMPRESAS	100,0	55,0	100,0	58,6	100,0	54,5	100,0	63,0	100,0	50,0	100,0	55,3	100,0	49,2
DOBLE GRADO EN DERECHO-CIENCIAS POLÍTICAS	100,0	49,3	100,0	61,0	100,0	51,1	100,0	51,5	100,0	44,2	100,0	27,9	100,0	63,8
DOBLE GRADO EN DERECHO-RELACIONES LABORALES Y RECURSOS HUMANOS	100,0	76,2	100,0	83,1	100,0	78,9	100,0	75,0	100,0	76,1	100,0	72,9	100,0	71,4
DOBLE GRADO EN ECONOMÍA-MATEMÁTICAS Y ESTADÍSTICA	100,0	43,1	100,0	37,5	100,0	39,4	100,0	47,8	100,0	46,7	100,0	100,0	100,0	66,7
DOBLE GRADO EN FARMACIA-NUTRICIÓN HUMANA Y DIETÉTICA	100,0	91,3	100,0	91,3	-	-	-	-	-	-	-	-	-	-
DOBLE GRADO EN HISTORIA Y FILOGIA CLÁSICA	100,0	45,3	100,0	56,0	100,0	43,5	100,0	40,0	100,0	16,7	100,0	25,0	100,0	100,0
DOBLE GRADO EN INGENIERÍA INFORMÁTICA-MATEMÁTICAS	100,0	25,5	100,0	41,4	100,0	12,5	100,0	17,4	100,0	25,0	100,0	29,7	-	-
DOBLE GRADO EN MAESTRO EDUCACIÓN INFANTII-MAESTRO EDUCACIÓN PRIMARIA	100,0	98,3	100,0	98,3	-	-	-	-	-	-	-	-	-	-
DOBLE GRADO EN MAESTRO EDUCACIÓN INFANTIL-PEDAGOGÍA	100,0	94,1	100,0	94,1	-	-	-	-	-	-	-	-	-	-
DOBLE GRADO EN MAESTRO EDUCACIÓN PRIMARIA- PEDAGOGÍA	100,0	87,9	100,0	87,9	-	-	-	-	-	-	-	-	-	-
DOBLE GRADO EN MATEMÁTICAS-FÍSICA	100,0	23,5	100,0	13,8	100,0	25,9	100,0	24,1	100,0	20,0	100,0	29,3	-	-
DOBLE GRADO EN PISOLOGÍA-LOGOPEDIA	100,0	90,6	100,0	86,0	100,0	95,7	-	-	-	-	-	-	-	-
DOBLE GRADO EN SOCIOLOGÍA-RELACIONES INTERNACIONALES Y EXPERTO EN DESARROLLO	100,0	70,0	100,0	78,4	100,0	63,0	100,0	70,6	100,0	71,4	100,0	50,0	-	-
DOBLE GRADO EN TURISMO-COMERCIO	100,0	60,4	100,0	66,7	100,0	52,5	-	-	-	-	-	-	-	-
TOTAL	100,0	56,3	100,0	64,3	100,0	55,4	100,0	53,8	100,0	50,2	100,0	45,2	100,0	55,5

ALUMNADO DE GRADO DE CENTROS ADSCRITOS DE LA UCM POR CENTRO, CURSO Y SEXO. CURSO 2017-2018														
VALORES ABSOLUTOS														
CENTRO	TOTAL		PRIMERO		SEGUNDO		TERCERO		CUARTO		QUINTO		SEXTO	
	T	M	T	M	T	M	T	M	T	M	T	M	T	M
CARDENAL CISNEROS	1.205	730	383	227	345	219	251	147	226	137	-	-	-	-
CUNEF	1.329	545	319	124	266	109	278	129	296	102	55	22	115	59
DON BOSCO	786	617	176	128	193	159	182	146	235	184	-	-	-	-
ESCUNI	715	542	149	110	141	102	171	134	254	196	-	-	-	-
FELIPE II*	103	52	-	-	1	-	-	-	102	52	-	-	-	-
FOMENTO	368	318	63	50	75	69	71	62	159	137	-	-	-	-
INSTITUTO DE ESTUDIOS BURSÁTILES	88	27	27	5	21	8	18	6	22	8	-	-	-	-
INSTITUTO SUPERIOR DE DERECHO Y ECONOMÍA	70	38	35	18	25	15	10	5	-	-	-	-	-	-
REAL CENTRO UNIV. ESCORIAL-Mª CRISTINA	61	24	16	3	17	10	10	5	18	6	-	-	-	-
VILLANUEVA	947	577	223	139	227	144	227	135	270	159	-	-	-	-
TOTAL	5.672	3.470	1.391	804	1.311	835	1.218	769	1.582	981	55	22	115	59

* Matrícula residual. Este Centro ahora pertenece a la URJC

ALUMNADO DE GRADO DE CENTROS ADSCRITOS DE LA UCM POR CENTRO Y SEXO. CURSO 2017-2018



ALUMNADO DE GRADO Y TITULACIONES DE CENTROS ADSCRITOS DE LA UCM POR CENTRO, CURSO Y SEXO. CURSO 2017-2018														
DISTRIBUCIÓN PORCENTUAL POR CENTROS														
CENTRO	TOTAL		PRIMERO		SEGUNDO		TERCERO		CUARTO		QUINTO		SEXTO	
	T	M	T	M	T	M	T	M	T	M	T	M	T	M
CARDENAL CISNEROS	21,2	21,0	27,5	28,2	26,3	26,2	20,6	19,1	14,3	14,0	-	-	-	-
CUNEF	23,4	15,7	22,9	15,4	20,3	13,1	22,8	16,8	18,7	10,4	100,0	100,0	100,0	100,0
DON BOSCO	13,9	17,8	12,7	15,9	14,7	19,0	14,9	19,0	14,9	18,8	-	-	-	-
ESCUNI	12,6	15,6	10,7	13,7	10,8	12,2	14,0	17,4	16,1	20,0	-	-	-	-
FELIPE II*	1,8	1,5	-	-	0,1	-	-	-	6,4	5,3	-	-	-	-
FOMENTO	6,5	9,2	4,5	6,2	5,7	8,3	5,8	8,1	10,1	14,0	-	-	-	-
INSTITUTO DE ESTUDIOS BURSÁTILES	1,6	0,8	1,9	0,6	1,6	1,0	1,5	0,8	1,4	0,8	-	-	-	-
INSTITUTO SUPERIOR DE DERECHO Y ECONOMÍA	1,2	1,1	2,5	2,2	1,9	1,8	0,8	0,7	-	-	-	-	-	-
REAL CENTRO UNIV. ESCORIAL-M ^º CRISTINA	1,1	0,7	1,2	0,4	1,3	1,2	0,8	0,7	1,1	0,6	-	-	-	-
VILLANUEVA	16,7	16,6	16,0	17,3	17,3	17,2	18,6	17,6	17,1	16,2	-	-	-	-
TOTAL	100,0	100,0	100,0	100,0	100,0	100,0	100,0	100,0	100,0	100,0	100,0	100,0	100,0	100,0

* Matrícula residual. Este Centro ahora pertenece a la URJC

ALUMNADO DE GRADO DE CENTROS ADSCRITOS DE LA UCM POR CENTRO, ESTUDIO, CURSO Y SEXO. CURSO 2017-2018														
VALORES ABSOLUTOS														
CENTRO Y ESTUDIO	TOTAL		PRIMERO		SEGUNDO		TERCERO		CUARTO		QUINTO		SEXTO	
	T	M	T	M	T	M	T	M	T	M	T	M	T	M
CARDENAL CISNEROS	1.205	730	383	227	345	219	251	147	226	137	-	-	-	-
DOBLE GRADO DERECHO-ADE	11	5	8	4	3	1	-	-	-	-	-	-	-	-
GRADO EN ADMINISTRACIÓN Y DIRECCIÓN DE EMPRESAS	214	51	72	15	52	13	50	14	40	9	-	-	-	-
GRADO EN DERECHO	245	117	81	38	72	40	44	19	48	20	-	-	-	-
GRADO EN PSICOLOGÍA	735	557	222	170	218	165	157	114	138	108	-	-	-	-
CUNEF	1.329	545	319	124	266	109	278	129	296	102	55	22	115	59
DOBLE GRADO DERECHO-ADE	529	236	127	57	90	38	89	41	53	19	55	22	115	59
GRADO EN ADMINISTRACIÓN Y DIRECCIÓN DE EMPRESAS	687	251	165	52	148	58	156	68	218	73	-	-	-	-
GRADO EN DERECHO	113	58	27	15	28	13	33	20	25	10	-	-	-	-
DON BOSCO	786	617	176	128	193	159	182	146	235	184	-	-	-	-
GRADO EN EDUCACIÓN SOCIAL	58	52	13	11	20	19	-	-	25	22	-	-	-	-
GRADO EN MAESTRO EN EDUCACIÓN INFANTIL	307	281	61	55	71	64	101	93	74	69	-	-	-	-
GRADO EN MAESTRO EN EDUCACIÓN PRIMARIA	339	213	89	53	66	44	65	39	119	77	-	-	-	-
GRADO EN PEDAGOGÍA	82	71	13	9	36	32	16	14	17	16	-	-	-	-
ESCUNI	715	542	149	110	141	102	171	134	254	196	-	-	-	-
DOBLE GRADO MAESTRO EDUCACIÓN INFANTIL- MAESTRO EDUCACIÓN PRIMARIA	20	19	20	19	-	-	-	-	-	-	-	-	-	-
GRADO EN MAESTRO EN EDUCACIÓN INFANTIL	345	311	61	55	89	74	89	81	106	101	-	-	-	-
GRADO EN MAESTRO EN EDUCACIÓN PRIMARIA	350	212	68	36	52	28	82	53	148	95	-	-	-	-

ALUMNADO DE GRADO DE CENTROS ADSCRITOS DE LA UCM POR CENTRO, ESTUDIO, CURSO Y SEXO. CURSO 2017-2018 (continuación)														
VALORES ABSOLUTOS														
CENTRO Y ESTUDIO	TOTAL		PRIMERO		SEGUNDO		TERCERO		CUARTO		QUINTO		SEXTO	
	T	M	T	M	T	M	T	M	T	M	T	M	T	M
FELIPE II*	103	52	-	-	1	-	-	-	102	52	-	-	-	-
GRADO EN BELLAS ARTES	41	25	-	-	-	-	-	-	41	25	-	-	-	-
GRADO EN COMUNICACIÓN AUDIOVISUAL	15	8	-	-	-	-	-	-	15	8	-	-	-	-
GRADO EN GESTIÓN INFORMÁTICA EMPRESARIAL	20	7	-	-	1	-	-	-	19	7	-	-	-	-
GRADO EN TRADUCCIÓN E INTERPRETACIÓN	9	5	-	-	-	-	-	-	9	5	-	-	-	-
GRADO EN TURISMO	18	7	-	-	-	-	-	-	18	7	-	-	-	-
FOMENTO	368	318	63	50	75	69	71	62	159	137	-	-	-	-
GRADO EN MAESTRO EN EDUCACIÓN INFANTIL	132	128	11	10	34	33	29	28	58	57	-	-	-	-
GRADO EN MAESTRO EN EDUCACIÓN PRIMARIA	236	190	52	40	41	36	42	34	101	80	-	-	-	-
INSTITUTO DE ESTUDIOS BURSÁTILES	88	27	27	5	21	8	18	6	22	8	-	-	-	-
GRADO EN DERECHO	88	27	27	5	21	8	18	6	22	8	-	-	-	-
INSTITUTO SUPERIOR DE DERECHO Y ECONOMÍA	70	38	35	18	25	15	10	5	-	-	-	-	-	-
GRADO EN DERECHO	70	38	35	18	25	15	10	5	-	-	-	-	-	-
REAL CENTRO UNIV. ESCORIAL-Mª CRISTINA	61	24	16	3	17	10	10	5	18	6	-	-	-	-
GRADO EN ADMINISTRACIÓN Y DIRECCIÓN DE EMPRESAS	34	8	11	-	6	3	1	-	16	5	-	-	-	-
GRADO EN DERECHO	27	16	5	3	11	7	9	5	2	1	-	-	-	-
VILLANUEVA	947	577	223	139	227	144	227	135	270	159	-	-	-	-
DOBLE GRADO EN DERECHO Y ADE	15	6	15	6	-	-	-	-	-	-	-	-	-	-
GRADO EN ADMINISTRACIÓN Y DIRECCIÓN DE EMPRESAS	225	111	43	21	65	35	52	25	65	30	-	-	-	-
GRADO EN COMUNICACIÓN AUDIOVISUAL	82	43	13	6	17	10	14	7	38	20	-	-	-	-
GRADO EN DERECHO	162	80	23	11	38	20	55	23	46	26	-	-	-	-
GRADO EN PERIODISMO	80	37	24	12	10	6	21	10	25	9	-	-	-	-
GRADO EN PSICOLOGÍA	222	180	77	62	66	52	52	43	27	23	-	-	-	-
GRADO EN PUBLICIDAD Y RELACIONES PÚBLICAS	161	120	28	21	31	21	33	27	69	51	-	-	-	-
TOTAL	5.672	3.470	1.391	804	1.311	835	1.218	769	1.582	981	55	22	115	59

* Matrícula residual. Este Centro ahora pertenece a la URJC

ALUMNADO DE GRADO DE CENTROS ADSCRITOS DE LA UCM POR CENTRO, ESTUDIO, CURSO Y SEXO. CURSO 2017-2018															
DISTRIBUCIÓN PORCENTUAL POR SEXO															
CENTRO Y ESTUDIO	TOTAL		PRIMERO		SEGUNDO		TERCERO		CUARTO		QUINTO		SEXTO		
	T	M	T	M	T	M	T	M	T	M	T	M	T	M	
CARDENAL CISNEROS	100,0	60,6	100,0	59,3	100,0	63,5	100,0	58,6	100,0	60,6	-	-	-	-	
DOBLE GRADO DERECHO-ADE	100,0	45,5	100,0	50,0	100,0	33,3	-	-	-	-	-	-	-	-	
GRADO EN ADMINISTRACIÓN Y DIRECCIÓN DE EMPRESAS	100,0	23,8	100,0	109,3	100,0	25,0	100,0	28,0	100,0	22,5	-	-	-	-	
GRADO EN DERECHO	100,0	47,8	100,0	46,9	100,0	55,6	100,0	43,2	100,0	41,7	-	-	-	-	
GRADO EN PSICOLOGÍA	100,0	75,8	100,0	76,6	100,0	75,7	100,0	72,6	100,0	78,3	-	-	-	-	
CUNEF	100,0	41,0	100,0	38,9	100,0	41,0	100,0	46,4	100,0	34,5	100,0	40,0	100,0	51,3	
DOBLE GRADO DERECHO-ADE	100,0	44,6	100,0	44,9	100,0	42,2	100,0	46,1	100,0	35,8	100,0	40,0	100,0	51,3	
GRADO EN ADMINISTRACIÓN Y DIRECCIÓN DE EMPRESAS	100,0	36,5	100,0	31,5	100,0	39,2	100,0	43,6	100,0	33,5	-	-	-	-	
GRADO EN DERECHO	100,0	51,3	100,0	55,6	100,0	46,4	100,0	60,6	100,0	40,0	-	-	-	-	
DON BOSCO	100,0	78,5	100,0	72,7	100,0	82,4	100,0	80,2	100,0	78,3	-	-	-	-	
GRADO EN EDUCACIÓN SOCIAL	100,0	89,7	100,0	84,6	100,0	95,0	-	-	100,0	88,0	-	-	-	-	
GRADO EN MAESTRO EN EDUCACIÓN INFANTIL	100,0	91,5	100,0	90,2	100,0	90,1	100,0	92,1	100,0	93,2	-	-	-	-	
GRADO EN MAESTRO EN EDUCACIÓN PRIMARIA	100,0	62,8	100,0	59,6	100,0	66,7	100,0	60,0	100,0	64,7	-	-	-	-	
GRADO EN PEDAGOGÍA	100,0	86,6	100,0	69,2	100,0	88,9	100,0	87,5	100,0	94,1	-	-	-	-	
ESCUNI	100,0	75,8	100,0	73,8	100,0	72,3	100,0	78,4	100,0	77,2	-	-	-	-	
DOBLE GRADO MAESTRO EDUCACIÓN INFANTIL- MAESTRO EDUCACIÓN PRIMARIA	100,0	95,0	100,0	95,0	-	-	-	-	-	-	-	-	-	-	
GRADO EN MAESTRO EN EDUCACIÓN INFANTIL	100,0	90,1	100,0	90,2	100,0	83,1	100,0	91,0	100,0	95,3	-	-	-	-	
GRADO EN MAESTRO EN EDUCACIÓN PRIMARIA	100,0	60,6	100,0	52,9	100,0	53,8	100,0	64,6	100,0	64,2	-	-	-	-	

ALUMNADO DE GRADO DE CENTROS ADSCRITOS DE LA UCM POR CENTRO, ESTUDIO, CURSO Y SEXO. CURSO 2017-2018 (continuación)														
DISTRIBUCIÓN PORCENTUAL POR SEXO														
CENTRO Y ESTUDIO	TOTAL		PRIMERO		SEGUNDO		TERCERO		CUARTO		QUINTO		SEXTO	
	T	M	T	M	T	M	T	M	T	M	T	M	T	M
FELIPE II*	100,0	50,5	-	-	100,0	-	-	-	100,0	51,0	-	-	-	-
GRADO EN BELLAS ARTES	100,0	61,0	-	-	-	-	-	-	100,0	61,0	-	-	-	-
GRADO EN COMUNICACIÓN AUDIOVISUAL	100,0	53,3	-	-	-	-	-	-	100,0	53,3	-	-	-	-
GRADO EN GESTIÓN INFORMÁTICA EMPRESARIAL	100,0	35,0	-	-	100,0	-	-	-	100,0	36,8	-	-	-	-
GRADO EN TRADUCCIÓN E INTERPRETACIÓN	100,0	55,6	-	-	-	-	-	-	100,0	55,6	-	-	-	-
GRADO EN TURISMO	100,0	38,9	-	-	-	-	-	-	100,0	38,9	-	-	-	-
FOMENTO	100,0	86,4	100,0	79,4	100,0	92,0	100,0	87,3	100,0	98,3	-	-	-	-
GRADO EN MAESTRO EN EDUCACIÓN INFANTIL	100,0	97,0	100,0	90,9	100,0	97,1	100,0	96,6	100,0	98,3	-	-	-	-
GRADO EN MAESTRO EN EDUCACIÓN PRIMARIA	100,0	80,5	100,0	76,9	100,0	87,8	100,0	81,0	100,0	79,2	-	-	-	-
INSTITUTO DE ESTUDIOS BURSÁTILES	100,0	30,7	100,0	18,5	100,0	38,1	100,0	33,3	100,0	36,4	-	-	-	-
GRADO EN DERECHO	100,0	30,7	100,0	18,5	100,0	38,1	100,0	33,3	100,0	36,4	-	-	-	-
INSTITUTO SUPERIOR DE DERECHO Y ECONOMÍA	100,0	54,3	100,0	51,4	100,0	60,0	100,0	50,0	-	-	-	-	-	-
GRADO EN DERECHO	100,0	54,3	100,0	51,4	100,0	60,0	100,0	50,0	-	-	-	-	-	-
REAL CENTRO UNIV. ESCORIAL-Mª CRISTINA	100,0	39,3	100,0	18,8	100,0	58,8	100,0	50,0	100,0	33,3	-	-	-	-
GRADO EN ADMINISTRACIÓN Y DIRECCIÓN DE EMPRESAS	100,0	23,5	100,0	-	100,0	50,0	100,0	-	100,0	31,3	-	-	-	-
GRADO EN DERECHO	100,0	59,3	100,0	60,0	100,0	63,6	100,0	55,6	100,0	50,0	-	-	-	-
VILLANUEVA	100,0	60,9	100,0	62,3	100,0	63,4	100,0	59,5	100,0	58,9	-	-	-	-
DOBLE GRADO EN DERECHO Y ADE	100,0	40,0	100,0	40,0	-	-	-	-	-	-	-	-	-	-
GRADO EN ADMINISTRACIÓN Y DIRECCIÓN DE EMPRESAS	100,0	49,3	100,0	48,8	100,0	53,8	100,0	48,1	100,0	46,2	-	-	-	-
GRADO EN COMUNICACIÓN AUDIOVISUAL	100,0	52,4	100,0	46,2	100,0	58,8	100,0	50,0	100,0	52,6	-	-	-	-
GRADO EN DERECHO	100,0	49,4	100,0	47,8	100,0	52,6	100,0	41,8	100,0	56,5	-	-	-	-
GRADO EN PERIODISMO	100,0	46,3	100,0	50,0	100,0	60,0	100,0	47,6	100,0	36,0	-	-	-	-
GRADO EN PSICOLOGÍA	100,0	81,1	100,0	80,5	100,0	78,8	100,0	82,7	100,0	85,2	-	-	-	-
GRADO EN PUBLICIDAD Y RELACIONES PÚBLICAS	100,0	74,5	100,0	75,0	100,0	67,7	100,0	81,8	100,0	73,9	-	-	-	-
TOTAL	100,0	61,2	100,0	57,8	100,0	63,7	100,0	63,1	100,0	62,0	100,0	40,0	100,0	51,3

* Matrícula residual. Este Centro ahora pertenece a la URJC

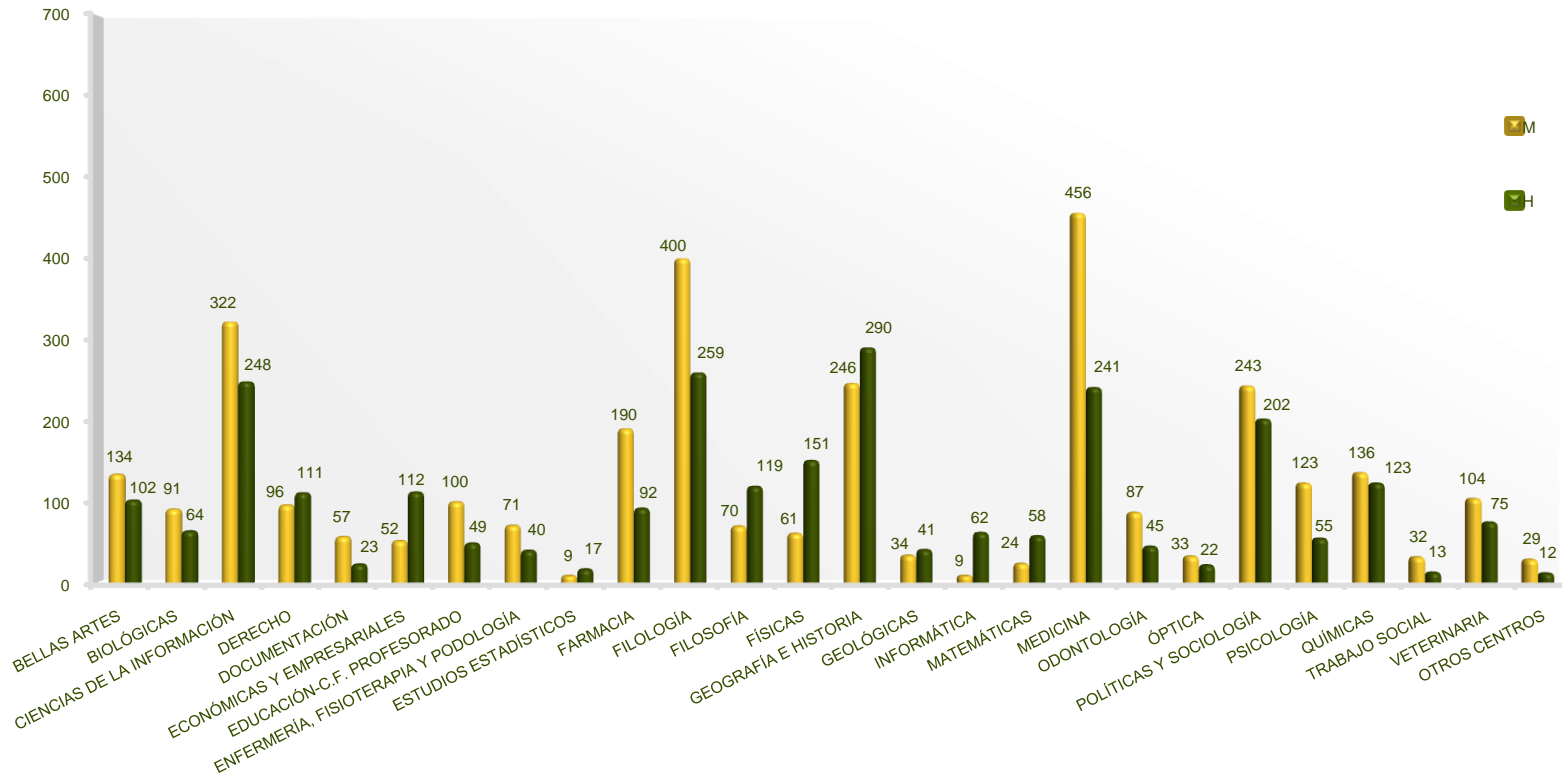
ALUMNADO DE GRADO DE CENTROS ADSCRITOS DE LA UCM POR CENTRO, ESTUDIO, CURSO Y SEXO. CURSO 2017-2018															
DISTRIBUCIÓN PORCENTUAL POR ESTUDIO Y CENTRO															
CENTRO Y ESTUDIO	TOTAL		PRIMERO		SEGUNDO		TERCERO		CUARTO		QUINTO		SEXTO		
	T	M	T	M	T	M	T	M	T	M	T	M	T	M	
CARDENAL CISNEROS	100,0	100,0	100,0	100,0	100,0	100,0	100,0	100,0	100,0	100,0	100,0	-	-	-	-
DOBLE GRADO DERECHO-ADE	0,9	0,7	2,1	1,8	0,9	0,5	-	-	-	-	-	-	-	-	-
GRADO EN ADMINISTRACIÓN Y DIRECCIÓN DE EMPRESAS	17,8	7,0	18,8	6,6	15,1	5,9	19,9	9,5	17,7	6,6	-	-	-	-	-
GRADO EN DERECHO	20,3	16,0	21,1	16,7	20,9	18,3	17,5	12,9	21,2	14,6	-	-	-	-	-
GRADO EN PSICOLOGÍA	61,0	76,3	58,0	74,9	63,2	75,3	62,5	77,6	61,1	78,8	-	-	-	-	-
CUNEF	100,0	100,0	100,0	100,0	100,0	100,0	100,0	100,0	100,0	100,0	100,0	100,0	100,0	100,0	100,0
DOBLE GRADO DERECHO-ADE	39,8	43,3	39,8	46,0	33,8	34,9	32,0	31,8	17,9	18,6	100,0	100,0	100,0	100,0	100,0
GRADO EN ADMINISTRACIÓN Y DIRECCIÓN DE EMPRESAS	51,7	46,1	51,7	41,9	55,6	53,2	56,1	52,7	73,6	71,6	-	-	-	-	-
GRADO EN DERECHO	8,5	10,6	8,5	12,1	10,5	11,9	11,9	15,5	8,4	9,8	-	-	-	-	-
DON BOSCO	100,0	100,0	100,0	100,0	100,0	100,0	100,0	100,0	100,0	100,0	100,0	-	-	-	-
GRADO EN EDUCACIÓN SOCIAL	7,4	8,4	7,4	8,6	10,4	11,9	-	-	10,6	12,0	-	-	-	-	-
GRADO EN MAESTRO EN EDUCACIÓN INFANTIL	39,1	45,5	34,7	43,0	36,8	40,3	55,5	63,7	31,5	37,5	-	-	-	-	-
GRADO EN MAESTRO EN EDUCACIÓN PRIMARIA	43,1	34,5	50,6	41,4	34,2	27,7	35,7	26,7	50,6	41,8	-	-	-	-	-
GRADO EN PEDAGOGÍA	10,4	11,5	7,4	7,0	18,7	20,1	8,8	9,6	7,2	8,7	-	-	-	-	-
ESCUNI	100,0	96,5	86,6	82,7	100,0	100,0	100,0	100,0	100,0	100,0	-	-	-	-	-
DOBLE GRADO MAESTRO EDUCACIÓN INFANTIL- MAESTRO EDUCACIÓN PRIMARIA	2,8	3,5	13,4	17,3	-	-	-	-	-	-	-	-	-	-	-
GRADO EN MAESTRO EN EDUCACIÓN INFANTIL	48,3	57,4	40,9	50,0	63,1	72,5	52,0	60,4	41,7	51,5	-	-	-	-	-
GRADO EN MAESTRO EN EDUCACIÓN PRIMARIA	49,0	39,1	45,6	32,7	36,9	27,5	48,0	39,6	58,3	48,5	-	-	-	-	-

ALUMNADO DE GRADO DE CENTROS ADSCRITOS DE LA UCM POR CENTRO, ESTUDIO, CURSO Y SEXO. CURSO 2017-2018 (continuación)														
DISTRIBUCIÓN PORCENTUAL POR ESTUDIO Y CENTRO														
CENTRO Y ESTUDIO	TOTAL		PRIMERO		SEGUNDO		TERCERO		CUARTO		QUINTO		SEXTO	
	T	M	T	M	T	M	T	M	T	M	T	M	T	M
FELIPE II*	100,0	100,0	-	-	100,0	-	-	-	100,0	100,0	-	-	-	-
GRADO EN BELLAS ARTES	39,8	48,1	-	-	-	-	-	-	40,2	48,1	-	-	-	-
GRADO EN COMUNICACIÓN AUDIOVISUAL	14,6	15,4	-	-	-	-	-	-	14,7	15,4	-	-	-	-
GRADO EN GESTIÓN INFORMÁTICA EMPRESARIAL	19,4	13,5	-	-	100,0	-	-	-	18,6	13,5	-	-	-	-
GRADO EN TRADUCCIÓN E INTERPRETACIÓN	8,7	9,6	-	-	-	-	-	-	8,8	9,6	-	-	-	-
GRADO EN TURISMO	17,5	13,5	-	-	-	-	-	-	17,6	13,5	-	-	-	-
FOMENTO	100,0	100,0	100,0	100,0	100,0	100,0	100,0	100,0	100,0	100,0	-	-	-	-
GRADO EN MAESTRO EN EDUCACIÓN INFANTIL	35,9	40,3	17,5	20,0	45,3	47,8	40,8	45,2	36,5	41,6	-	-	-	-
GRADO EN MAESTRO EN EDUCACIÓN PRIMARIA	64,1	59,7	82,5	80,0	54,7	52,2	59,2	54,8	63,5	58,4	-	-	-	-
INSTITUTO DE ESTUDIOS BURSÁTILES	100,0	100,0	100,0	100,0	100,0	100,0	100,0	100,0	100,0	100,0	-	-	-	-
GRADO EN DERECHO	100,0	100,0	100,0	100,0	100,0	100,0	100,0	100,0	100,0	100,0	-	-	-	-
INSTITUTO SUPERIOR DE DERECHO Y ECONOMÍA	100,0	100,0	100,0	100,0	100,0	100,0	100,0	100,0	-	-	-	-	-	-
GRADO EN DERECHO	100,0	100,0	100,0	100,0	100,0	100,0	100,0	100,0	-	-	-	-	-	-
REAL CENTRO UNIV. ESCORIAL-Mª CRISTINA	100,0	100,0	100,0	100,0	100,0	100,0	100,0	100,0	100,0	100,0	-	-	-	-
GRADO EN ADMINISTRACIÓN Y DIRECCIÓN DE EMPRESAS	55,7	33,3	68,8	-	35,3	30,0	10,0	-	88,9	83,3	-	-	-	-
GRADO EN DERECHO	44,3	66,7	31,3	100,0	64,7	70,0	90,0	100,0	11,1	16,7	-	-	-	-
VILLANUEVA	100,0	100,0	100,0	100,0	100,0	100,0	100,0	100,0	100,0	100,0	-	-	-	-
DOBLE GRADO EN DERECHO Y ADE	1,6	1,0	6,7	4,3	-	-	-	-	-	-	-	-	-	-
GRADO EN ADMINISTRACIÓN Y DIRECCIÓN DE EMPRESAS	23,8	19,2	19,3	15,1	28,6	24,3	22,9	18,5	24,1	18,9	-	-	-	-
GRADO EN COMUNICACIÓN AUDIOVISUAL	8,7	7,5	5,8	4,3	7,5	6,9	6,2	5,2	14,1	12,6	-	-	-	-
GRADO EN DERECHO	17,1	13,9	10,3	7,9	16,7	13,9	24,2	17,0	17,0	16,4	-	-	-	-
GRADO EN PERIODISMO	8,4	6,4	10,8	8,6	4,4	4,2	9,3	7,4	9,3	5,7	-	-	-	-
GRADO EN PSICOLOGÍA	23,4	31,2	34,5	44,6	29,1	36,1	22,9	31,9	10,0	14,5	-	-	-	-
GRADO EN PUBLICIDAD Y RELACIONES PÚBLICAS	17,0	20,8	12,6	15,1	13,7	14,6	14,5	20,0	25,6	32,1	-	-	-	-
TOTAL	100,0	100,0	100,0	100,0	100,0	100,0	100,0	100,0	100,0	100,0	100,0	100,0	100,0	100,0


* Matrícula residual. Este Centro ahora pertenece a la URJC

ALUMNADO DE DOCTORADO DE LA UCM POR TIPO DE CENTRO, CENTRO Y SEXO. CURSO 2017-2018			
CENTRO	TOTAL	MUJERES	
		V.A	% M
FACULTADES	5.794	3.180	54,9
BELLAS ARTES	236	134	56,8
BIOLÓGICAS	155	91	58,7
CIENCIAS DE LA INFORMACIÓN	570	322	56,5
DERECHO	207	96	46,4
DOCUMENTACIÓN	80	57	71,3
ECONÓMICAS Y EMPRESARIALES	164	52	31,7
EDUCACIÓN-C.F. PROFESORADO	149	100	67,1
ENFERMERÍA, FISIOTERAPIA Y PODOLOGÍA	111	71	64,0
ESTUDIOS ESTADÍSTICOS	26	9	34,6
FARMACIA	282	190	67,4
FILOLOGÍA	659	400	60,7
FILOSOFÍA	189	70	37,0
FÍSICAS	212	61	28,8
GEOGRAFÍA E HISTORIA	536	246	45,9
GEOLÓGICAS	75	34	45,3
INFORMÁTICA	71	9	12,7
MATEMÁTICAS	82	24	29,3
MEDICINA	697	456	65,4
ODONTOLOGÍA	132	87	65,9
ÓPTICA	55	33	60,0
POLÍTICAS Y SOCIOLOGÍA	445	243	54,6
PSICOLOGÍA	178	123	69,1
QUÍMICAS	259	136	52,5
TRABAJO SOCIAL	45	32	71,1
VETERINARIA	179	104	58,1
OTROS CENTROS	41	29	70,7
INSTITUTO UNIVERSITARIO DE CIENCIAS AMBIENTALES	41	29	70,7
TOTAL	5.835	3.209	55,0

ALUMNADO DE DOCTORADO DE LA UCM POR CENTRO Y SEXO. 2017-2018

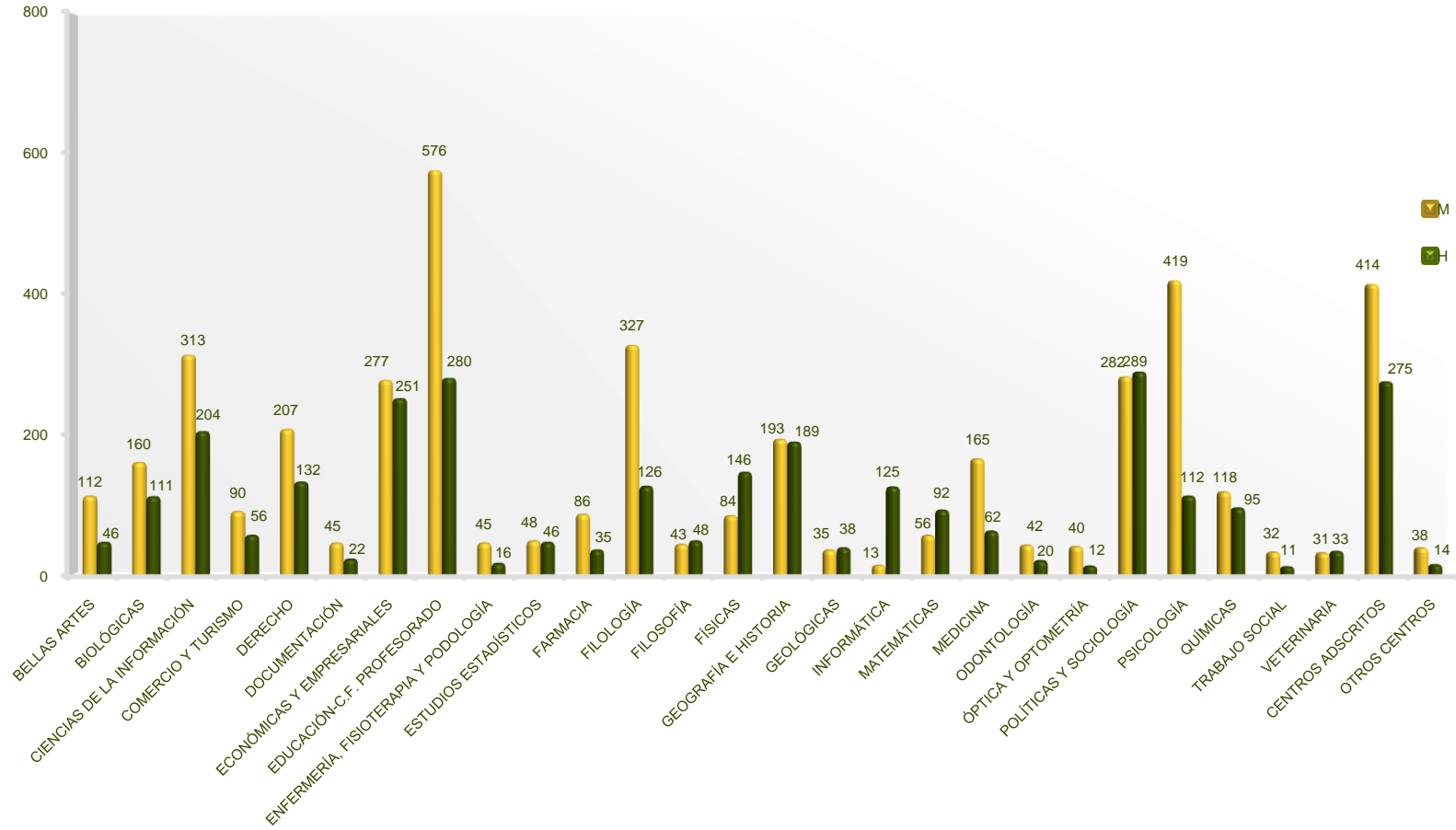


ALUMNADO DE DOCTORADO DE LA UCM POR SEXO. 2017-2018

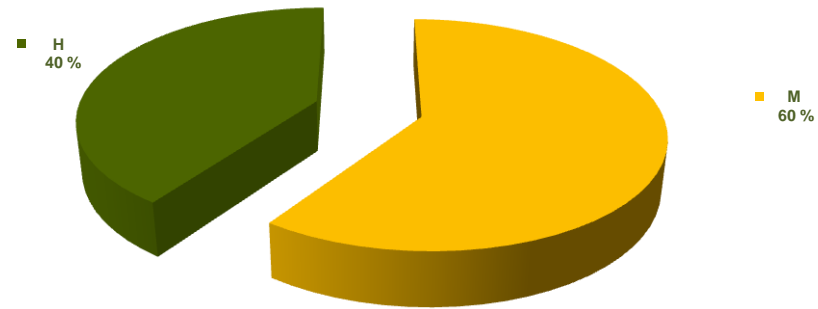


ALUMNADO DE MÁSTER UNIVERSITARIO DE LA UCM POR TIPO DE CENTRO, CENTRO Y SEXO. CURSO 2017-2018				
CENTRO	TOTAL	MUJERES		
		V.A	% M	
FACULTADES	6.436	3.839	59,6	
BELLAS ARTES	158	112	70,9	
BIOLÓGICAS	271	160	59,0	
CIENCIAS DE LA INFORMACIÓN	517	313	60,5	
COMERCIO Y TURISMO	146	90	61,6	
DERECHO	339	207	61,1	
DOCUMENTACIÓN	67	45	67,2	
ECONÓMICAS Y EMPRESARIALES	528	277	52,5	
EDUCACIÓN-C.F. PROFESORADO	856	576	67,3	
ENFERMERÍA, FISIOTERAPIA Y PODOLOGÍA	61	45	73,8	
ESTUDIOS ESTADÍSTICOS	94	48	51,1	
FARMACIA	121	86	71,1	
FILOLOGÍA	453	327	72,2	
FILOSOFÍA	91	43	47,3	
FÍSICAS	230	84	36,5	
GEOGRAFÍA E HISTORIA	382	193	50,5	
GEOLÓGICAS	73	35	47,9	
INFORMÁTICA	138	13	9,4	
MATEMÁTICAS	148	56	37,8	
MEDICINA	227	165	72,7	
ODONTOLOGÍA	62	42	67,7	
ÓPTICA Y OPTOMETRÍA	52	40	76,9	
POLÍTICAS Y SOCIOLOGÍA	571	282	49,4	
PSICOLOGÍA	531	419	78,9	
QUÍMICAS	213	118	55,4	
TRABAJO SOCIAL	43	32	74,4	
VETERINARIA	64	31	48,4	
CENTROS ADSCRITOS	689	414	60,1	
CARDENAL CISNEROS	138	98	71,0	
CUNEF	209	82	39,2	
INSTITUTO DE ESTUDIOS BURSÁTILES	49	23	46,9	
REAL CENTRO UNIV. ESCORIAL-M ^a CRISTINA	13	5	38,5	
VILLANUEVA	280	206	73,6	
OTROS CENTROS	52	38	73,1	
EURO-MEDITERRANEAN UNIVERSITY INSTITUTE	26	17	65,4	
INSTITUTO UNIVERSITARIO ORTEGA Y GASSET	26	21	80,8	
TOTAL	7.177	4.291	59,8	

ALUMNADO DE MÁSTER UNIVERSITARIO DE LA UCM POR CENTRO Y SEXO. 2017-2018



ALUMNADO DE MÁSTER UNIVERSITARIO DE LA UCM POR SEXO. 2017-2018



ALUMNADO EXTRANJERO DE LA UCM POR TIPO DE ESTUDIO, TIPO DE CENTRO Y SEXO. CURSO 2017-2018

VALORES ABSOLUTOS

TIPO DE CENTRO	TOTAL		GRADO Y TITULACIONES A EXTINGUIR		DOCTORADO		MÁSTER UNIVERSITARIO	
	T	M	T	M	T	M	T	M
FACULTADES	6.964	4.504	4.403	2.937	1.221	691	1.340	876
CENTROS ADSCRITOS	146	103	103	74	-	-	43	29
OTROS CENTROS	54	41	-	-	26	19	28	22
TOTAL	7.164	4.648	4.506	3.011	1.247	710	1.411	927

ALUMNADO EXTRANJERO DE LA UCM POR TIPO DE ESTUDIO, TIPO DE CENTRO Y SEXO. CURSO 2017-2018

VALORES PORCENTUALES (SOBRE ESTUDIANTES MATRICULADOS)

TIPO DE CENTRO	TOTAL		GRADO Y TITULACIONES A EXTINGUIR		DOCTORADO		MÁSTER UNIVERSITARIO	
	T	M	T	M	T	M	T	M
FACULTADES	10,7	11,3	8,3	8,9	21,1	21,7	20,8	22,8
CENTROS ADSCRITOS	2,3	2,7	1,8	2,1	-	-	6,2	7,0
OTROS CENTROS	58,1	61,2	-	-	63,4	65,5	53,8	57,9
TOTAL	10,0	10,6	7,7	8,3	21,4	22,1	19,7	21,6

ALUMNADO EXTRANJERO DE GRADO Y TITULACIONES A EXTINGUIR (LICENCIATURAS Y DIPLOMATURAS) DE LA UCM POR TIPO DE CENTRO, NACIONALIDAD Y SEXO. CURSO 2017-2018 ⁽¹⁾

VALORES ABSOLUTOS

TIPO DE CENTRO	TOTAL		UNIÓN EUROPEA		RESTO EUROPA		AMÉRICA DEL NORTE		RESTO AMÉRICA		ÁFRICA		ASIA		OCEANÍA	
	T	M	T	M	T	M	T	M	T	M	T	M	T	M	T	M
FACULTADES	4.403	2.937	1.317	940	229	174	20	8	1.081	729	269	191	1.487	895	-	-
CENTROS ADSCRITOS	103	74	36	26	2	1	1	1	54	39	4	2	6	5	-	-
TOTAL	4.506	3.011	1.353	966	231	175	21	9	1.135	768	273	193	1.493	900	-	-

ALUMNADO EXTRANJERO DE DOCTORADO DE LA UCM POR TIPO DE CENTRO, NACIONALIDAD Y SEXO. CURSO 2017-2018 ⁽¹⁾

VALORES ABSOLUTOS

TIPO DE CENTRO	TOTAL		UNIÓN EUROPEA		RESTO EUROPA		AMÉRICA DEL NORTE		RESTO AMÉRICA		ÁFRICA		ASIA		OCEANÍA	
	T	M	T	M	T	M	T	M	T	M	T	M	T	M	T	M
FACULTADES	1.221	691	227	137	34	29	29	14	646	304	45	16	239	190	1	1
OTROS CENTROS	26	19	-	-	-	-	-	-	24	18	2	1	-	-	-	-
TOTAL	1.247	710	227	137	34	29	29	14	670	322	47	17	239	190	1	1

ALUMNADO EXTRANJERO DE MÁSTER UNIVERSITARIO DE LA UCM POR TIPO DE CENTRO, NACIONALIDAD Y SEXO. CURSO 2017-2018 ⁽¹⁾

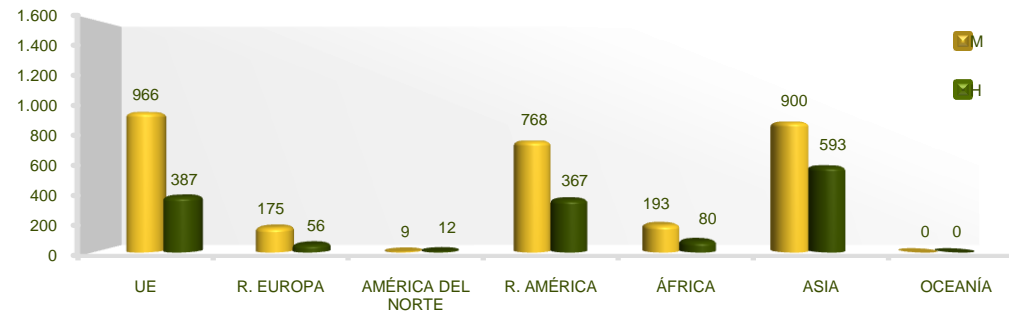
VALORES ABSOLUTOS

TIPO DE CENTRO	TOTAL		UNIÓN EUROPEA		RESTO EUROPA		AMÉRICA DEL NORTE		RESTO AMÉRICA		ÁFRICA		ASIA		OCEANÍA	
	T	M	T	M	T	M	T	M	T	M	T	M	T	M	T	M
FACULTADES	1.340	876	282	186	43	29	31	15	558	360	17	13	409	273	-	-
CENTROS ADSCRITOS	43	29	11	6	1	1	-	-	29	20	-	-	2	2	-	-
OTROS CENTROS	28	22	7	5	-	-	1	1	10	7	-	-	10	9	-	-
TOTAL	1.411	927	300	197	44	30	32	16	597	387	17	13	421	284	-	-

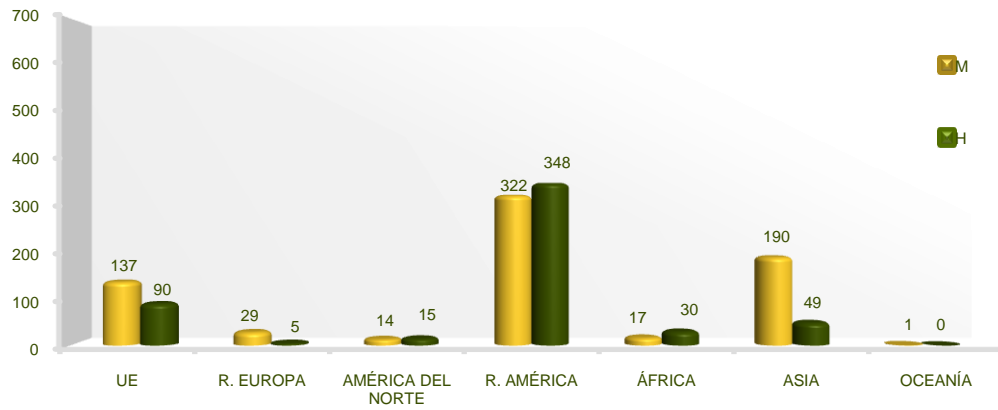
(1) Alumnado Extranjero: estudiante con nacionalidad no española que cursa estudios oficiales en la UCM (no confundir con alumnado Erasmus)

ALUMNADO EXTRANJERO DE LA UCM POR SEXO. 2017-2018

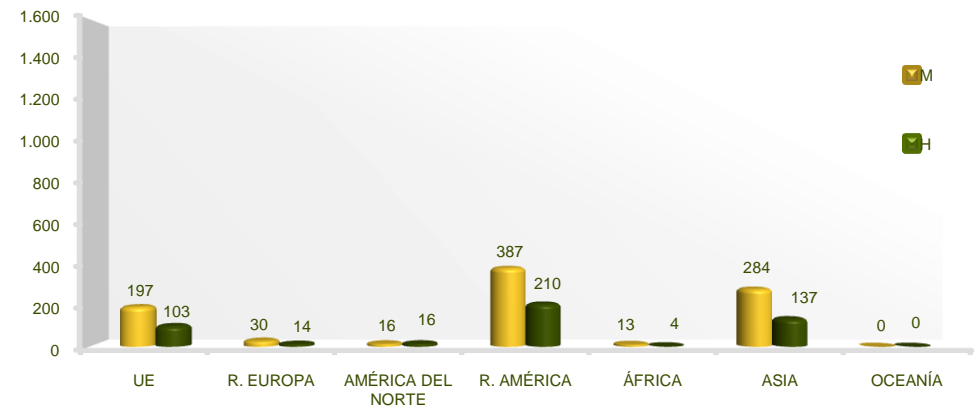
GRADO Y TITULACIONES A EXTINGUIR



DOCTORADO



MÁSTER UNIVERSITARIO



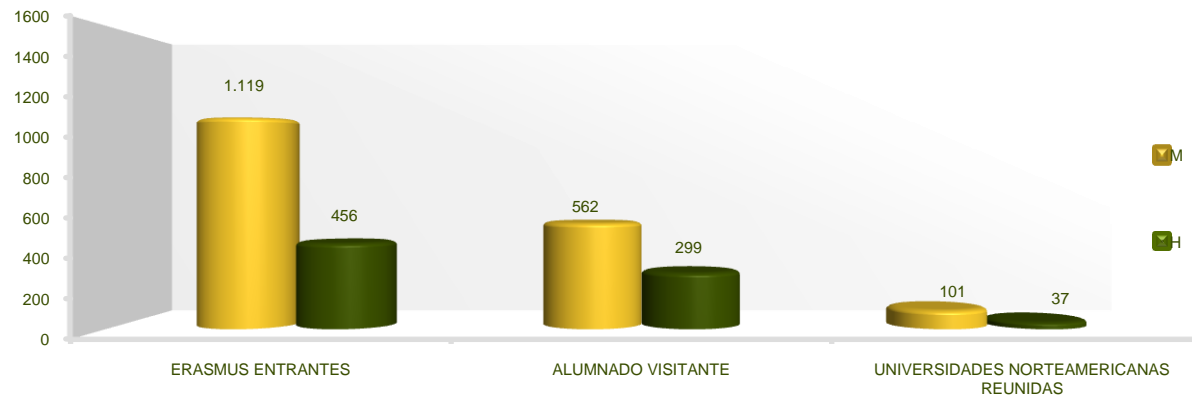
ALUMNADO EXTRANJERO DE GRADO Y TITULACIONES A EXTINGUIR (LICENCIATURAS Y DIPLOMATURAS) DE LA UCM POR TIPO DE CENTRO, NACIONALIDAD Y SEXO. CURSO 2017-2018																	
DISTRIBUCIÓN PORCENTUAL POR NACIONALIDAD																	
TIPO DE CENTRO	TOTAL		UNIÓN EUROPEA		RESTO EUROPA		AMÉRICA DEL NORTE		RESTO AMÉRICA		ÁFRICA		ASIA		OCEANÍA		
	T	M	T	M	T	M	T	M	T	M	T	M	T	M	T	M	
FACULTADES	100,0	100,0	29,9	32,0	5,2	5,9	0,5	0,3	24,6	24,8	6,1	6,5	33,8	30,5	-	-	
CENTROS ADSCRITOS	100,0	100,0	35,0	35,1	1,9	1,4	1,0	1,4	52,4	52,7	3,9	2,7	5,8	6,8	-	-	
TOTAL	100,0	100,0	30,0	32,1	5,1	5,8	0,5	0,3	25,2	25,5	6,1	6,4	33,1	29,9	-	-	

ALUMNADO EXTRANJERO DE DOCTORADO DE LA UCM POR TIPO DE CENTRO, NACIONALIDAD Y SEXO. CURSO 2017-2018																	
DISTRIBUCIÓN PORCENTUAL POR NACIONALIDAD																	
TIPO DE CENTRO	TOTAL		UNIÓN EUROPEA		RESTO EUROPA		AMÉRICA DEL NORTE		RESTO AMÉRICA		ÁFRICA		ASIA		OCEANÍA		
	T	M	T	M	T	M	T	M	T	M	T	M	T	M	T	M	
FACULTADES	100,0	100,0	18,6	19,8	2,8	4,2	2,4	2,0	52,9	44,0	3,7	2,3	19,6	27,5	0,1	0,1	
OTROS CENTROS	100,0	100,0	-	-	-	-	-	-	92,3	94,7	7,7	5,3	-	-	-	-	
TOTAL	100,0	100,0	18,2	19,3	2,7	4,1	2,3	2,0	53,7	45,4	3,8	2,4	19,2	26,8	0,1	0,1	

ALUMNADO EXTRANJERO DE MÁSTER UNIVERSITARIO DE LA UCM POR TIPO DE CENTRO, NACIONALIDAD Y SEXO. CURSO 2017-2018																	
DISTRIBUCIÓN PORCENTUAL POR NACIONALIDAD																	
TIPO DE CENTRO	TOTAL		UNIÓN EUROPEA		RESTO EUROPA		AMÉRICA DEL NORTE		RESTO AMÉRICA		ÁFRICA		ASIA		OCEANÍA		
	T	M	T	M	T	M	T	M	T	M	T	M	T	M	T	M	
FACULTADES	100,0	100,0	21,0	21,2	3,2	3,3	2,3	1,7	41,6	41,1	1,3	1,5	30,5	31,2	-	-	
CENTROS ADSCRITOS	100,0	100,0	25,6	20,7	2,3	3,4	-	-	67,4	69,0	-	-	4,7	6,9	-	-	
OTROS CENTROS	100,0	100,0	25,0	22,7	-	-	3,6	4,5	35,7	31,8	-	-	35,7	40,9	-	-	
TOTAL	100,0	100,0	21,3	21,3	3,1	3,2	2,3	1,7	42,3	41,7	1,2	1,4	29,8	30,6	-	-	

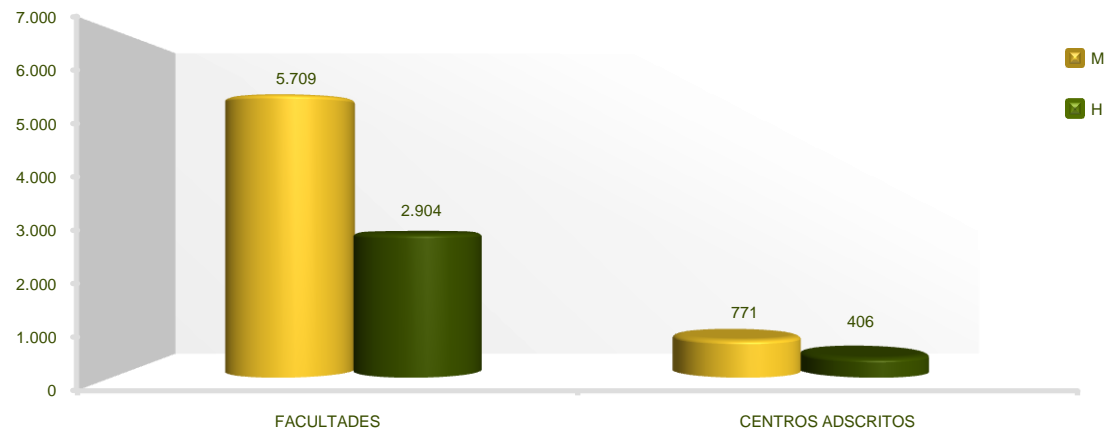
OTRO ALUMNADO DE LA UCM POR TIPO DE CENTRO Y SEXO. CURSO 2017-2018								
TIPO DE CENTRO	TOTAL		ERASMUS ENTRANTES		ALUMNADO VISITANTE		UNIVERSIDADES NORTEAMERICANAS REUNIDAS	
	T	M	T	M	T	M	T	M
FACULTADES	2.455	1.712	1.456	1.049	861	562	138	101
CENTROS ADSCRITOS	118	70	118	70	-	-	-	-
OTROS CENTROS	1	-	1	-	-	-	-	-
TOTAL	2.574	1.782	1.575	1.119	861	562	138	101

OTRO ALUMNADO DE LA UCM POR SEXO. CURSO 2017-2018



ALUMNADO DE GRADO Y TITULACIONES A EXTINGUIR (LICENCIATURAS Y DIPLOMATURAS) DE LA UCM QUE FINALIZÓ ESTUDIOS POR TIPO DE CENTRO Y SEXO. CURSO 2017-2018			
TIPO DE CENTRO	TOTAL	MUJERES	
		V.A	% M
FACULTADES	8.613	5.709	66,3
CENTROS ADSCRITOS	1.177	771	65,5
TOTAL	9.790	6.480	66,2

ALUMNADO DE GRADO Y TITULACIONES A EXTINGUIR DE LA UCM QUE FINALIZÓ ESTUDIOS POR TIPO DE CENTRO Y SEXO. 2017-2018



ALUMNADO DE GRADO Y TITULACIONES A EXTINGUIR (LICENCIATURAS Y DIPLOMATURAS) DE FACULTADES DE LA UCM QUE FINALIZÓ ESTUDIOS POR CENTRO, ESTUDIO Y SEXO. CURSO 2017-2018			
CENTRO Y ESTUDIO	TOTAL	MUJERES	
		V.A	% M
BELLAS ARTES	300	221	73,7
GRADO EN BELLAS ARTES	177	122	68,9
GRADO EN CONSERVACIÓN Y RESTAURACIÓN DEL PATRIMONIO CULTURAL	28	25	89,3
GRADO EN DISEÑO	95	74	77,9
BIOLÓGICAS	307	202	65,8
GRADO EN BIOLOGÍA	307	202	65,8
CIENCIAS DE LA INFORMACIÓN	816	523	64,1
GRADO EN COMUNICACIÓN AUDIOVISUAL	170	106	-
GRADO EN PERIODISMO	467	287	61,5
GRADO EN PUBLICIDAD Y RELACIONES PÚBLICAS	174	127	73,0
COMUNICACIÓN AUDIOVISUAL	1	-	-
IMAGEN	2	1	50,0
PERIODISMO	2	2	100,0
COMERCIO Y TURISMO	355	236	66,5
GRADO EN COMERCIO	183	108	59,0
GRADO EN TURISMO	172	128	74,4
DERECHO	834	520	62,4
DOBLE GRADO DERECHO-ADMINISTRACIÓN Y DIRECCIÓN DE EMPRESAS	85	44	51,8
DOBLE GRADO DERECHO-RELACIONES LABORALES Y RECURSOS HUMANOS	52	35	67,3
GRADO EN CRIMINOLOGÍA	57	47	82,5
GRADO EN DERECHO	482	284	58,9
GRADO EN DERECHO (MENCIÓN FRÁNCES)	24	20	83,3
GRADO EN RELACIONES LABORALES Y RECURSOS HUMANOS	130	87	66,9
DERECHO	3	3	100,0
RELACIONES LABORALES	1	-	-
DOCUMENTACIÓN	35	23	65,7
GRADO EN INFORMACIÓN Y DOCUMENTACIÓN	35	23	65,7

ALUMNADO DE GRADO Y TITULACIONES A EXTINGUIR (LICENCIATURAS Y DIPLOMATURAS) DE FACULTADES DE LA UCM QUE FINALIZÓ ESTUDIOS POR CENTRO, ESTUDIO Y SEXO. CURSO 2017-2018 (continuación)			
CENTRO Y ESTUDIO	TOTAL	MUJERES	
		V.A	% M
ECONÓMICAS Y EMPRESARIALES	420	187	44,5
GRADO EN ADMINISTRACIÓN Y DIRECCIÓN DE EMPRESAS	224	111	49,6
GRADO EN ECONOMÍA	170	68	40,0
GRADO EN FINANZAS, BANCA Y SEGUROS	23	6	26,1
ADMINISTRACIÓN Y DIRECCIÓN DE EMPRESAS	1	1	100,0
ECONOMÍA	2	1	50,0
EDUCACIÓN-C.F.PROFESORADO	847	712	84,1
GRADO EN EDUCACIÓN SOCIAL	118	103	87,3
GRADO EN MAESTRO EN EDUCACIÓN INFANTIL	249	235	94,4
GRADO EN MAESTRO EN EDUCACIÓN PRIMARIA	324	237	73,1
GRADO EN PEDAGOGÍA	148	130	87,8
EDUCACIÓN SOCIAL	2	2	100,0
MAESTRO ESPECIALIDAD DE LENGUA EXTRANJERA	1	-	-
PEDAGOGÍA	2	2	100,0
PSICOPEDAGOGÍA (SÓLO 2º CICLO)	2	2	100,0
CIENCIAS HUMANAS (Plan antiguo de la Escuela Universitaria del Profesorado de E.G.B María Díaz Jiménez)	1	1	100,0
ENFERMERÍA, FISIOTERAPIA Y PODOLOGÍA	358	288	80,4
GRADO EN ENFERMERÍA	238	208	87,4
GRADO EN FISIOTERAPIA	67	45	67,2
GRADO EN PODOLOGÍA	53	35	66,0
ESTUDIOS ESTADÍSTICOS	31	23	74,2
GRADO EN ESTADÍSTICA APLICADA	31	23	74,2
FARMACIA	385	283	73,5
GRADO EN FARMACIA	384	282	73,4
FARMACIA	1	1	100,0

ALUMNADO DE GRADO Y TITULACIONES A EXTINGUIR (LICENCIATURAS Y DIPLOMATURAS) DE FACULTADES DE LA UCM QUE FINALIZÓ ESTUDIOS POR CENTRO, ESTUDIO Y SEXO. CURSO 2017-2018 (continuación)			
CENTRO Y ESTUDIO	TOTAL	MUJERES	
		V.A	% M
FILOLOGÍA	460	358	77,8
GRADO EN ESPAÑOL: LENGUA Y LITERATURA	93	70	75,3
GRADO EN ESTUDIOS HISPANO-ALEMANES	4	3	75,0
GRADO EN ESTUDIOS INGLESES	122	98	80,3
GRADO EN ESTUDIOS SEMÍTICOS E ISLÁMICOS	8	3	37,5
GRADO EN FILOLOGÍA CLÁSICA	26	17	65,4
GRADO EN LENGUAS MODERNAS Y SUS LITERATURAS	101	82	81,2
GRADO EN LINGÜÍSTICA Y LENGUAS APLICADAS	24	19	79,2
GRADO EN LITERATURA GENERAL Y COMPARADA	41	30	73,2
GRADO EN TRADUCCIÓN E INTERPRETACIÓN	41	36	87,8
FILOSOFÍA	70	26	37,1
DOBLE GRADO EN DERECHO Y FILOSOFÍA	18	6	33,3
GRADO EN FILOSOFÍA	52	20	38,5
FÍSICAS	234	68	29,1
DOBLE GRADO EN MATEMÁTICAS-FÍSICAS	17	5	29
GRADO EN FÍSICA	166	49	29,5
GRADO EN INGENIERÍA DE MATERIALES	33	8	24,2
GRADO EN INGENIERÍA ELECTRÓNICA DE COMUNICACIONES	18	6	33,3
GEOGRAFÍA E HISTORIA	409	204	49,9
DOBLE GRADO EN HISTORIA Y FILOLOGÍA CLÁSICA	1	1	100,0
GRADO EN ARQUEOLOGÍA	38	15	39,5
GRADO EN GEOGRAFÍA Y ORDENACIÓN DEL TERRITORIO	25	10	40,0
GRADO EN HISTORIA	170	57	33,5
GRADO EN HISTORIA DEL ARTE	149	106	71,1
GRADO EN MUSICOLOGÍA	26	15	57,7
GEOLÓGICAS	60	24	40,0
GRADO EN GEOLOGÍA	47	21	44,7
GRADO EN INGENIERÍA GEOLÓGICA	13	3	23,1

ALUMNADO DE GRADO Y TITULACIONES A EXTINGUIR (LICENCIATURAS Y DIPLOMATURAS) DE FACULTADES DE LA UCM QUE FINALIZÓ ESTUDIOS POR CENTRO, ESTUDIO Y SEXO. CURSO 2017-2018 (continuación)			
CENTRO Y ESTUDIO	TOTAL	MUJERES	
		V.A	% M
INFORMÁTICA	149	17	11,4
DOBLE GRADO EN INGENIERÍA INFORMÁTICA-MATEMÁTICAS	16	4	25,0
GRADO EN INGENIERÍA DE COMPUTADORES	13	1	7,7
GRADO EN INGENIERÍA DEL SOFTWARE	31	-	-
GRADO EN INGENIERÍA INFORMÁTICA	89	12	13,5
MATEMÁTICAS	104	59	56,7
GRADO EN INGENIERÍA MATEMÁTICA	39	25	64,1
GRADO EN MATEMÁTICAS	56	28	50,0
GRADO EN MATEMÁTICAS Y ESTADÍSTICA	9	6	66,7
MEDICINA	511	371	72,6
GRADO EN MEDICINA	355	239	67,3
GRADO EN NUTRICIÓN HUMANA Y DIETÉTICA	79	64	81,0
GRADO EN TERAPIA OCUPACIONAL	77	68	88,3
ODONTOLOGÍA	81	60	74,1
GRADO EN ODONTOLOGÍA	81	60	74
ÓPTICA Y OPTOMETRÍA	103	82	79,6
GRADO EN ÓPTICA Y OPTOMETRÍA	103	82	79,6
POLÍTICAS Y SOCIOLOGÍA	504	290	57,5
DOBLE GRADO EN DERECHO-CIENCIAS POLÍTICAS	38	23	61
GRADO EN ANTROPOLOGÍA SOCIAL Y CULTURAL	51	34	66,7
GRADO EN CIENCIAS POLÍTICAS	147	64	43,5
GRADO EN GESTIÓN Y ADMINISTRACIÓN PÚBLICA	67	43	64,2
GRADO EN RELACIONES INTERNACIONALES	93	60	64,5
GRADO EN SOCIOLOGÍA	108	66	61,1
PSICOLOGÍA	447	362	81,0
GRADO EN LOGOPEDIA	89	85	95,5
GRADO EN PSICOLOGÍA	358	277	77,4

ALUMNADO DE GRADO Y TITULACIONES A EXTINGUIR (LICENCIATURAS Y DIPLOMATURAS) DE FACULTADES DE LA UCM QUE FINALIZÓ ESTUDIOS POR CENTRO, ESTUDIO Y SEXO. CURSO 2017-2018 (continuación)			
CENTRO Y ESTUDIO	TOTAL	MUJERES	
		V.A	% M
QUÍMICAS	250	135	54,0
GRADO EN BIOQUÍMICA	52	32	61,5
GRADO EN INGENIERÍA QUÍMICA	69	31	44,9
GRADO EN QUÍMICA	129	72	55,8
TRABAJO SOCIAL	324	276	85,2
GRADO EN TRABAJO SOCIAL	324	276	85,2
VETERINARIA	219	159	72,6
GRADO EN CIENCIA Y TECNOLOGÍA DE LOS ALIMENTOS	60	37	61,7
GRADO EN VETERINARIA	159	122	76,7
TOTAL	8.613	5.709	66,3

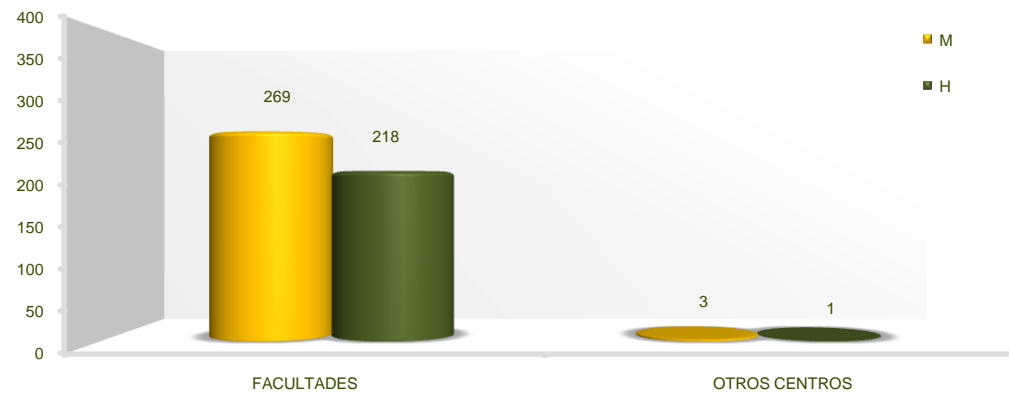
ALUMNADO DE GRADO Y TITULACIONES A EXTINGUIR (LICENCIATURAS Y DIPLOMATURAS) DE CENTROS ADSCRITOS DE LA UCM QUE FINALIZÓ ESTUDIOS POR CENTRO, ESTUDIO Y SEXO. CURSO 2017-2018			
CENTRO Y ESTUDIO	TOTAL	MUJERES	
		V.A	% M
CARDENAL CISNEROS	170	110	64,7
GRADO EN ADMINISTRACIÓN Y DIRECCIÓN DE EMPRESAS	30	7	23,3
GRADO EN DERECHO	37	16	43,2
GRADO EN PSICOLOGÍA	103	87	84,5
CUNEF	270	113	41,9
DOBLE GRADO DERECHO-ADE	88	44	50,0
GRADO EN ADMINISTRACIÓN Y DIRECCIÓN DE EMPRESAS	167	64	38,3
GRADO EN DERECHO	15	5	33,3
DON BOSCO	174	143	82,2
GRADO EN EDUCACIÓN SOCIAL	6	6	100,0
GRADO EN MAESTRO EN EDUCACIÓN INFANTIL	59	58	98,3
GRADO EN MAESTRO EN EDUCACIÓN PRIMARIA	96	66	68,8
GRADO EN PEDAGOGÍA	12	12	100,0
MAESTRO-ESPECIALIDAD EN EDUCACIÓN INFANTIL	1	1	100,0
ESCUNI	176	146	83,0
GRADO EN MAESTRO EN EDUCACIÓN INFANTIL	76	74	97,4
GRADO EN MAESTRO EN EDUCACIÓN PRIMARIA	100	72	72,0

ALUMNADO DE GRADO Y TITULACIONES A EXTINGUIR (LICENCIATURAS Y DIPLOMATURAS) DE CENTROS ADSCRITOS DE LA UCM QUE FINALIZÓ ESTUDIOS POR CENTRO, ESTUDIO Y SEXO. CURSO 2017-2018 (continuación)			
CENTRO Y ESTUDIO	TOTAL	MUJERES	
		V.A	% M
FELIPE II *	77	40	51,9
GRADO EN BELLAS ARTES	32	22	68,8
GRADO EN COMUNICACIÓN AUDIOVISUAL	12	7	58,3
GRADO EN GESTIÓN INFORMÁTICA EMPRESARIAL	12	2	16,7
GRADO EN TRADUCCIÓN E INTERPRETACIÓN	7	4	57,1
GRADO EN TURISMO	14	5	35,7
FOMENTO	104	93	89,4
GRADO EN MAESTRO EN EDUCACIÓN INFANTIL	37	37	100,0
GRADO EN MAESTRO EN EDUCACIÓN PRIMARIA	67	56	83,6
INSTITUTO DE ESTUDIOS BURSÁTILES	21	7	33,3
GRADO EN DERECHO	21	7	33,3
REAL CENTRO UNIV. ESCORIAL-M^a CRISTINA	9	4	44,4
GRADO EN ADMINISTRACIÓN Y DIRECCIÓN DE EMPRESAS	7	3	42,9
GRADO EN DERECHO	2	1	50,0
VILLANUEVA	176	115	65,3
GRADO EN ADMINISTRACIÓN Y DIRECCIÓN DE EMPRESAS	38	23	60,5
GRADO EN COMUNICACIÓN AUDIOVISUAL	24	13	54,2
GRADO EN DERECHO	36	21	58,3
GRADO EN PERIODISMO	15	6	40,0
GRADO EN PUBLICIDAD Y RELACIONES PÚBLICAS	44	35	79,5
GRADO EN PSICOLOGÍA	19	17	89,5
TOTAL	1.177	771	65,5

* Este centro ahora pertenece a la URJC (datos de titulados de matrícula residual)

ALUMNADO DE DOCTORADO DE LA UCM QUE HA SUPERADO LA TESIS POR TIPO DE CENTRO Y SEXO. CURSO 2017-2018			
TIPO DE CENTRO	TOTAL	MUJERES	
		V.A	% M
FACULTADES	487	269	55,2
OTROS CENTROS	4	3	75,0
TOTAL	491	272	55,4

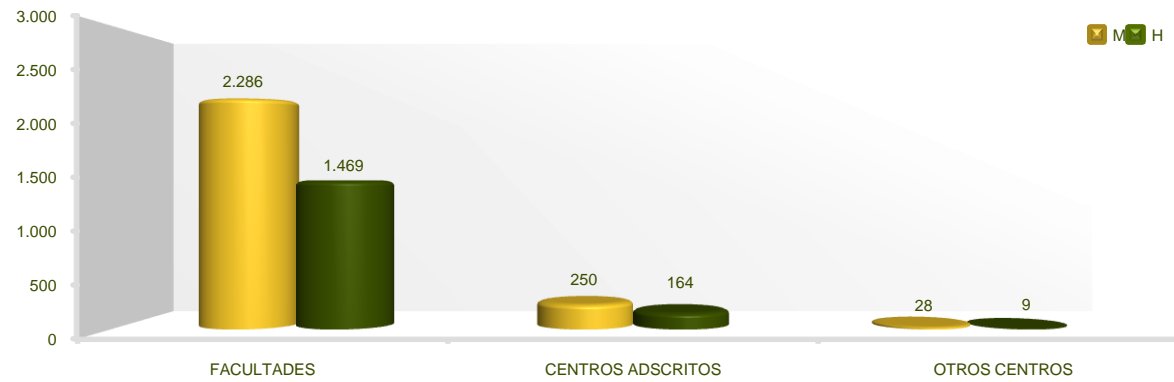
ALUMNADO DE DOCTORADO DE LA UCM QUE HA SUPERADO LA TESIS POR TIPO DE CENTRO Y SEXO. 2017-2018



ALUMNADO DE DOCTORADO DE LA UCM QUE HA SUPERADO LA TESIS POR TIPO DE CENTRO, CENTRO Y SEXO. CURSO 2017-2018			
TIPO DE CENTRO	TOTAL	MUJERES	
		V.A	% M
FACULTADES	487	269	55,2
BELLAS ARTES	6	4	66,7
BIOLÓGICAS	10	9	90,0
CIENCIAS DE LA INFORMACIÓN	56	28	50,0
DERECHO	3	2	66,7
DOCUMENTACIÓN	5	2	40,0
ECONÓMICAS Y EMPRESARIALES	12	4	33,3
EDUCACIÓN-C.F.PROFESORADO	5	1	20,0
ENFERMERÍA, FISIOTERAPIA Y PODOLOGÍA	14	10	71,4
FARMACIA	21	15	71,4
FILOLOGÍA	36	27	75,0
FILOSOFÍA	8	4	50,0
FÍSICAS	21	7	33,3
GEOGRAFÍA E HISTORIA	33	13	39,4
GEOLÓGICAS	9	4	44,4
INFORMÁTICA	5	1	20,0
MATEMÁTICAS	10	2	20,0
MEDICINA	91	57	62,6
ODONTOLOGÍA	26	18	69,2
ÓPTICA Y OPTOMETRÍA	4	1	25,0
POLÍTICAS Y SOCIOLOGÍA	46	22	47,8
PSICOLOGÍA	9	4	44,4
QUÍMICAS	33	17	51,5
TRABAJO SOCIAL	5	4	80,0
VETERINARIA	19	13	68,4
OTROS CENTROS	4	3	75,0
INSTITUTO UNIVERSITARIO DE CIENCIAS AMBIENTALES	2	2	100,0
INSTITUTO UNIVERSITARIO DE INVESTIGACIONES FEMINISTAS	2	1	50,0
TOTAL	491	272	55,4

ALUMNADO DE MÁSTER UNIVERSITARIO DE LA UCM QUE FINALIZÓ ESTUDIOS POR TIPO DE CENTRO Y SEXO. CURSO 2017-2018			
TIPO DE CENTRO	TOTAL	MUJERES	
		V.A	% M
FACULTADES	3.755	2.286	60,9
CENTROS ADSCRITOS	414	250	60,4
OTROS CENTROS	37	28	75,7
TOTAL	4.206	2.564	61,0

ALUMNADO DE MÁSTER UNIVERSITARIO DE LA UCM QUE FINALIZÓ ESTUDIOS POR TIPO DE CENTRO Y SEXO. 2017-2018




ALUMNADO DE MÁSTER UNIVERSITARIO DE LA UCM QUE FINALIZÓ ESTUDIOS POR TIPO DE CENTRO, CENTRO Y SEXO. CURSO 2017-2018			
TIPO DE CENTRO	TOTAL	MUJERES	
		V.A	% M
FACULTADES	3.755	2.286	60,9
BELLAS ARTES	91	66	72,5
BIOLÓGICAS	173	100	57,8
CIENCIAS DE LA INFORMACIÓN	309	201	65,0
COMERCIO Y TURISMO	90	62	68,9
DERECHO	184	112	60,9
DOCUMENTACIÓN	28	16	57,1
ECONÓMICAS Y EMPRESARIALES	214	103	48,1
EDUCACIÓN-C.F.PROFESORADO	649	431	66,4
ENFERMERÍA, FISIOTERAPIA Y PODOLOGÍA	52	39	75,0
ESTUDIOS ESTADÍSTICOS	36	18	50,0
FARMACIA	92	67	72,8
FILOLOGÍA	252	179	71,0
FILOSOFÍA	53	29	54,7
FÍSICAS	162	67	41,4
GEOGRAFÍA E HISTORIA	227	114	50,2
GEOLÓGICAS	42	22	52,4
INFORMÁTICA	50	7	14,0
MATEMÁTICAS	55	22	40,0
MEDICINA	156	120	76,9
ODONTOLOGÍA	43	30	69,8
ÓPTICA Y OPTOMETRÍA	39	30	76,9
POLÍTICAS Y SOCIOLOGÍA	304	123	40,5
PSICOLOGÍA	237	198	83,5
QUÍMICAS	148	89	60,1
TRABAJO SOCIAL	18	14	77,8
VETERINARIA	51	27	52,9
CENTROS ADSCRITOS	414	250	60,4
CARDENAL CISNEROS	63	43	68,3
CUNEF	132	50	37,9
INSTITUTO DE ESTUDIOS BURSÁTILES	11	3	27,3
REAL CENTRO UNIV. ESCORIAL-Mª CRISTINA	6	2	33,3
VILLANUEVA	202	152	75,2
OTROS CENTROS	37	28	75,7
EURO-MEDITERRANEAN UNIVERSITY INSTITUTE	15	9	60,0
INSTITUTO UNIVERSITARIO ORTEGA Y GASSET	22	19	86,4
TOTAL	4.206	2.564	61,0


ALUMNADO PRESENTADO Y APROBADO EN LA EVALUACIÓN PARA EL ACCESO A LA UNIVERSIDAD (EVAU) EN LA FASE OBLIGATORIA Y VOLUNTARIA POR CONVOCATORIA Y SEXO. CURSO 2017-2018*						
CONVOCATORIA	PRESENTADOS		APROBADOS		% APROBADOS/PRESENTADOS	
	T	M	T	M	T	M
ORDINARIA	9.580	5.181	9.101	4.921	95,0	95,0
EXTRAORDINARIA	1.327	638	942	427	71,0	66,9
TOTAL	10.907	5.819	10.043	5.348	92,1	91,9

*En este cuadro se contabiliza el alumnado que se ha presentado a la fase obligatoria y al menos a una materia de la fase voluntaria en la misma convocatoria.

ALUMNADO APROBADO EN LA EVALUACIÓN PARA EL ACCESO A LA UNIVERSIDAD (EVAU) POR SEXO (DEL TOTAL DE PRESENTADOS) CURSO 2017-2018



ALUMNADO APROBADO EN LA EVALUACIÓN PARA EL ACCESO A LA UNIVERSIDAD (EVAU) POR CONVOCATORIA CURSO 2017-2018



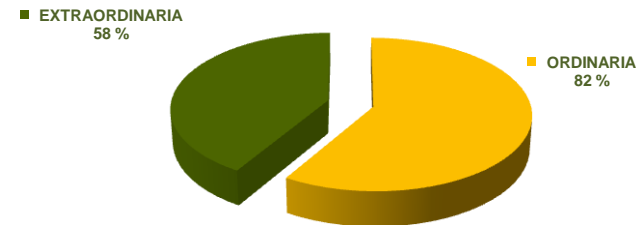
ALUMNADO PRESENTADO Y APROBADO EN LA EVALUACIÓN PARA EL ACCESO A LA UNIVERSIDAD (EVAU) EN LA FASE SÓLO OBLIGATORIA POR CONVOCATORIA Y SEXO. CURSO 2017-2018*						
CONVOCATORIA	PRESENTADOS		APROBADOS		% APROBADOS/PRESENTADOS	
	T	M	T	M	T	M
ORDINARIA	484	255	399	216	82,4	84,7
EXTRAORDINARIA	363	182	211	101	58,1	55,5
TOTAL	847	437	610	317	72,0	72,5

* En este cuadro se contabiliza el alumnado que se ha presentado exclusivamente a la fase obligatoria y a ninguna materia voluntaria.

ALUMNADO APROBADO EN LA EVALUACIÓN PARA EL ACCESO A LA UNIVERSIDAD (EVAU) POR SEXO (DEL TOTAL DE PRESENTADOS) CURSO 2017-2018



ALUMNADO APROBADO EN LA EVALUACIÓN PARA EL ACCESO A LA UNIVERSIDAD (EVAU) POR CONVOCATORIA CURSO 2017-2018



ALUMNADO PRESENTADO Y APROBADO EN LA EVALUACIÓN PARA EL ACCESO A LA UNIVERSIDAD (EVAU) PARA MAYORES DE 25, DE 40 Y DE 45 AÑOS. CURSO 2017-2018								
EDAD	PRESENTADOS		APROBADOS			% APROBADOS/PRESENTADOS		
	T	M	T	M	%M	T	M	
MAYORES DE 25 AÑOS	324	162	130	52	40,0	40,1	32,1	
MAYORES DE 40 AÑOS	18	14	14	12	85,7	77,8	85,7	
MAYORES DE 45 AÑOS	69	46	27	20	74,1	39,1	43,5	
TOTAL	411	222	171	84	49,1	41,6	37,8	

ALUMNADO APROBADO EN LA EVALUACIÓN PARA EL ACCESO A LA UNIVERSIDAD (EVAU) PARA MAYORES DE 25, 40 Y 45 AÑOS POR SEXO (DEL TOTAL DE PRESENTADOS) CURSO 2017-2018



ALUMNADO APROBADO EN LA EVALUACIÓN PARA EL ACCESO A LA UNIVERSIDAD (EVAU) PARA MAYORES DE 25, 40 Y 45 AÑOS CURSO 2017-2018

