

Universidad Complutense de Madrid



Aulario Facultad CC. Económicas y Empresariales UCM

Cuentas Anuales **2017**



ÍNDICE

I. BALANCE.....	4
II. CUENTA DEL RESULTADO ECONÓMICO- PATRIMONIAL.....	6
III. ESTADO TOTAL DE CAMBIOS EN EL PATRIMONIO NETO.....	9
IV. ESTADO DE INGRESOS Y GASTOS RECONOCIDOS.....	12
V. ESTADO DE FLUJOS DE EFECTIVO.....	14
VI. ESTADO DE LIQUIDACIÓN DEL PRESUPUESTO.....	18
VII. MEMORIA (según PGPCPM).....	85
1. Organización y Actividad.....	86
2. Gestión indirecta de servicios públicos, convenios y otras formas de colaboración.....	96
3. Bases de presentación de las cuentas.....	103
4. Normas de reconocimiento y valoración.....	104
5. Inmovilizado material.....	111
6. Inversiones inmobiliarias.....	113
7. Inmovilizado intangible.....	113
8. Arrendamientos financieros y otras operaciones de naturaleza similar. (Este apartado no consta en Memoria. Sin significación en la UCM)	
9. Activos financieros.....	114
10. Pasivos financieros.....	115
11. Coberturas contables. (Este apartado no consta en Memoria. Sin significación en la UCM)	
12. Activos construidos o adquiridos para otras entidades y otras existencias. (Este apartado no consta en Memoria. Sin significación en la UCM)	
13. Moneda extranjera. (Este apartado no consta en Memoria. Sin significación en la UCM)	
14. Transferencias, subvenciones y otros ingresos y gastos.....	121
15. Provisiones y contingencias.....	170






ÍNDICE

16. Información sobre medio ambiente.....	170
17. Activos en estado de venta. (Este apartado no consta en Memoria. Sin significación en la UCM)	
18. Presentación por actividades de la cuenta del resultado económico patrimonial.....	174
19. Operaciones por administración de recursos por cuenta de otros entes públicos. (Este apartado no consta en Memoria. Sin significación en la UCM)	
20. Operaciones no presupuestarias de tesorería.....	175
21. Contratación administrativa. Procedimientos de adjudicación.....	181
22. Valores recibidos en depósito.....	181
23. Información presupuestaria.....	182
24. Indicadores financieros, patrimoniales y presupuestarios.....	769
25. Información sobre el coste de las actividades.....	773
26. Indicadores de gestión. (Este apartado no consta en Memoria. Sin significación en la UCM)	
27. Hechos posteriores al cierre.....	774






Balance

BALANCE EJERCICIO 2017

Núm. Clase.	ACTIVO	Notas en memoria	2017	2016	Núm. Clase.	PATRIMONIO NETO Y PASIVO	Notas en memoria	2017	2016
A) ACTIVO NO CORRIENTE									
I. INMOVILIZADO INTANGIBLE									
200	1. Inversión en investigación y desarrollo		1.925.016.080,98	1.925.722.892,62	A) PATRIMONIO NETO				
			1.585.745,89	1.550.357,98	I. PATRIMONIO APORTADO				
			24.037,24	24.037,24	100	1. Patrimonio aportado		2.005.387.566,92	2.004.922.659,01
206 (2806)	3. Aplicaciones Informáticas		1.059.916,69	1.024.528,78	II. PATRIMONIO GENERADO				
207	4. Inversiones sobre activos utilizados en régimen de arrendamiento cediendo		501.791,96	501.791,96	120	1. Resultados de gestiones anteriores		(366.435.116,47)	(390.738.927,05)
			1.922.644.139,67	1.923.613.248,72	129	2. Resultados de gestión		(986.551.140,97)	(+29.803.724,75)
II. INMOVILIZADO MATERIAL									
210	1. Terrenos		1.382.477.082,46	1.382.477.082,46	IV. OTROS INCREMENTOS PATRIMONIALES PENDIENTES DE IMPUTACIÓN A RESULTADOS				
211 (2811)	2. Construcciones		486.879.015,81	497.830.954,47					
213	4. Bienes del patrimonio histórico		1.037.170,03	1.037.170,03					
214,215,216,217,218, (2814), (2815), (2816), (2817), (2818)	5. Otro inmovilizado material		38.152.459,36	36.438.251,70	B) PASIVO NO CORRIENTE				
231	6. Inmovilizado en curso y anticipos		14.098.411,01	5.828.790,06	I. PROVISIONES A LARGO PLAZO				
Y. INVERSIONES FINANJERAS A LARGO PLAZO									
250 (237)	1. Inversiones financieras en patrimonio		786.196,42	559.285,92	II. DEUDAS A LARGO PLAZO				
252	2. Créditos y valores representativos de deuda		201.013,88	471.147,47	171,172	4. Otras deudas		190.892.972,88	200.510.649,48
			585.182,54	88.138,45					
B) ACTIVO CORRIENTE									
II. EXISTENCIAS									
300	2. Mercaderías y productos terminados		659.775,63	477.822,56	C) PASIVO CORRIENTE				
III. DEUDORES Y OTRAS CUENTAS A COBRAR									
430 (490)	1. Deudores por operaciones de gestión		64.214.814,56	170.517.275,62	II. DEUDAS A CORTO PLAZO				
440,448,558,559	2. Otras cuentas a cobrar		24.678.124,51	22.644.628,85	527	2. Deuda con entidades de crédito		-	1.820.207,73
470	3. Administraciones Públicas		6.024.412,18	16.008.972,07	521,560	4. Otras deudas		9.133.515,58	9.714.915,58
V. INVERSIONES FINANJERAS A CORTO PLAZO									
544	2. Créditos y valores representativos de deuda		258.421,55	282.881,55	IV. ACREEDORES Y OTRAS CUENTAS A PAGAR				
VII. EFECTIVO Y OTROS ACTIVOS LIQUIDOS EQUIVALENTES									
570,571,573,575,578	2. Tesorería		119.562.423,89	11.844.201,01	400,408,409	1. Acreedores por operaciones de gestión		31.317.922,15	42.211.833,45
			119.562.423,89	11.844.201,01	410,411,419,554	2. Otras cuentas a pagar		9.133.187,60	12.005.365,19
			258.421,55	282.881,55	472,475,476	3. Administraciones Públicas		18.475.885,56	27.691.615,44
TOTAL ACTIVO (A + B)									
TOTAL PASIVO (A + B + C)									
TOTAL PATRIMONIO NETO (A + B + C)									
			2.140.414.053,30	2.147.498.672,28					
			2.140.414.053,30	2.147.498.672,28					




Cuenta de Resultado Económico- Patrimonial

CUENTA DEL RESULTADO ECONÓMICO PATRIMONIAL 2017

Núm. Ctas.	CONCEPTO	Notas en memoria	2017	2016
	1. Ingresos tributarios y cotizaciones sociales		8.581.459,16	8.774.477,92
742	<i>b) Tasas</i>		8.581.459,16	8.774.477,92
	2. Transferencias y subvenciones recibidas		385.623.258,19	400.110.971,91
	<i>a) del ejercicio</i>		338.637.335,49	362.730.376,19
751	<i>a. 1) Subvenciones recibidas para financiar gastos del ejercicio</i>		338.637.335,49	362.730.376,19
756	<i>c) Imputación de subvenciones para la financiación de operaciones financieras imputadas al ejercicio</i>		46.985.922,70	37.380.595,72
	3. Ventas netas y prestaciones de servicios		129.658.946,92	129.060.458,07
741 y 705	<i>b) Prestaciones de servicios</i>		129.658.946,92	129.060.458,07
776 y 777	6. Otros ingresos de gestión		3.159.295,45	18.069.938,87
A) TOTAL INGRESOS DE GESTIÓN ORDINARIA (1+2+3+4+5+6+7)			527.022.959,72	556.015.846,77
	8. Gastos de personal		(361.299.724,85)	(369.102.255,45)
[640] y [641]	<i>a) Sueldos, salarios y asimilados</i>		(308.140.054,80)	(313.670.275,60)
[642], [643], [644] y [645]	<i>b) Cargas sociales</i>		(53.159.670,05)	(55.431.979,82)
[650] y [651]	9. Transferencias y subvenciones concedidas		(12.456.632,54)	(11.628.849,44)
	10. Aprovisionamientos		179.874,71	37.551,96
[602] y [610]	<i>a) Consumo de mercaderías y otros aprovisionamientos</i>		179.874,71	37.551,96
	11. Otros gastos de gestión ordinaria		(114.019.767,51)	(107.311.704,91)
[620], [621], [622], [624], [625], [627], [628] y [629]	<i>a) Suministros y servicios exteriores</i>		(113.619.061,65)	(107.263.748,67)
[630] y [634]	<i>b) Tributos</i>		(400.705,86)	(47.956,24)
[6806], [6811], [6814], [6815], [6816], [6817], [6818] y [6821]	12. Amortización del inmovilizado		(23.060.196,13)	(22.843.951,07)
B) TOTAL DE GASTOS DE GESTIÓN ORDINARIA (8+9+10+11+12)			(510.656.446,32)	(510.849.208,91)

Núm. Ctas.	CONCEPTO	Notas en memoria	2017	2016
I. RESULTADO (Ahorro o Desahorro) DE LA GESTIÓN ORDINARIA (A+B)			16.366.513,40	45.166.637,86
	13. Deterioro de valor y resultado por enajenación del inmovilizado no financiero y activos en estado de venta		(39.284,89)	(43.567,81)
[691]	a) Deterioro de valor		(12.411,15)	(12.411,15)
7999	b) Bajas y enajenaciones		(26.873,74)	(31.156,66)
	14. Otras partidas no ordinarias		8.365.247,14	1.029.064,18
773, 778 y 779	a) Ingresos		9.116.600,42	1.029.064,18
[678] y [679]	b) Gastos		(751.353,28)	-
II. RESULTADO DE LAS OPERACIONES NO FINANCIERAS (I+13+14)			24.692.475,65	46.152.134,23
	15. Ingresos financieros		-	3.583,94
	b) De valores negociables y de créditos del activo inmovilizado		-	-
769	b.2) Otros		-	3.583,94
	16. Gastos financieros		(1.232.022,26)	(3.661.328,32)
[661], [662] y [669]	b) Otros		(1.232.022,26)	(3.661.328,32)
768 y [668]	19. Diferencias de cambio		459,32	290,52
	20. Deterioro de valor, bajas y enajenaciones de activos y pasivos financieros		(3.344.888,21)	(3.429.882,67)
[696]	a) De entidades del grupo, multigrupo y asociadas		(788.969,29)	(508.103,00)
[697]	b) Otros		(2.555.918,92)	(2.921.779,67)
III. RESULTADO DE LAS OPERACIONES FINANCIERAS (15+16+17+18+19+20)			(4.576.451,15)	(7.087.336,53)
IV. RESULTADO (Ahorro o desahorro) NETO DEL EJERCICIO (II+III)			20.116.024,50	39.064.797,70



Estado Total de Cambios en el Patrimonio Neto


ESTADO TOTAL DE CAMBIOS EN EL PATRIMONIO NETO 2017

CONCEPTO	Notas en Memoria	I. Patrimonio aportado	II. Patrimonio generado	III. Ajustes por cambios de valor	IV. Otros incrementos patrimoniales	TOTAL
A. PATRIMONIO NETO GENERADO AL FINAL DEL EJERCICIO 2016		2.004.922.659,01	(390.738.927,05)	-	47.044.698,00	2.051.967.357,01
B. AJUSTES POR CAMBIOS DE CRITERIOS CONTABLES Y CORRECCIÓN DE ERRORES DEL EJERCICIO 2016		-	-	-	-	-
C. PATRIMONIO NETO INICIAL AJUSTADO DEL EJERCICIO 2017 (A+B)		2.004.922.659,01	(390.738.927,05)	-	47.044.698,00	1.661.228.429,96
D. VARIACIONES DEL PATRIMONIO NETO EJERCICIO 2017 (1+2+3)		464.907,91	24.303.810,58	-	(326.005,17)	24.442.713,32
1. Ingresos y gastos reconocidos en el ejercicio		-	20.116.024,50	-	(326005,17)	19.790.019,33
2. Operaciones con la entidad o entidades propietarias		464.907,91	-	-	-	464.907,91
3. Otras variaciones del patrimonio neto		-	4.187.786,08	-	-	4.187.786,08
E. PATRIMONIO NETO AL FINAL DEL EJERCICIO 2017 (C+D)		2.005.387.566,92	(366.435.116,47)	-	46.718.692,83	1.685.671.143,28

ESTADO TOTAL DE CAMBIOS EN EL PATRIMONIO NETO 2016

CONCEPTO	Notas en Memoria	I. Patrimonio aportado	II. Patrimonio generado	III. Ajustes por cambios de valor	IV. Otros incrementos patrimoniales	TOTAL
C. PATRIMONIO NETO INICIAL AJUSTADO DEL EJERCICIO 2016 (A+B)		2.004.922.659,01	(429.803.724,75)	-	35.074.546,85	1.610.193.481,11
D. VARIACIONES DEL PATRIMONIO NETO EJERCICIO 2017 (1+2+3)		-	-	-	-	-
1. Ingresos y gastos reconocidos en el ejercicio		-	39.064.797,70	-	11.970.151,15	51.034.948,85
2. Operaciones con la entidad o entidades propietarias		-	-	-	-	-
3. Otras variaciones del patrimonio neto		-	-	-	-	-
E. PATRIMONIO NETO AL FINAL DEL EJERCICIO 2017 (C+D)		2.004.922.659,01	(390.738.927,05)	-	47.044.698,00	1.661.228.429,96


CUENTAS ANUALES 2017



Estado de Ingresos y Gastos Reconocidos

ESTADO DE INGRESOS Y GASTOS RECONOCIDOS EJERCICIO 2017

Número de Cuentas	CONCEPTO	Notas en memoria	2017	2016
129	I. RESULTADO ECONÓMICO PATRIMONIAL		20.116.024,50	39.064.797,70
	II. INGRESOS Y GASTOS RECONOCIDOS DIRECTAMENTE EN EL PATRIMONIO NETO		-	-
	1. Inmovilizado no financiero		-	-
920	1.1. Ingresos		-	-
(820),(821) (822)	1.2. Gastos		-	-
	2. Activos y pasivos financieros		-	-
900,991	2.1. Ingresos		-	-
(800),(891)	2.2. Gastos		-	-
	3. Coberturas contables		-	-
	3.1. Ingresos		-	-
	3.2. Gastos		-	-
94	4. Otros incrementos patrimoniales		385.297.253,02	412.081.122,15
	Total (1+2+3+4)		-	-
	III. TRANSFERENCIAS A LA CUENTA DEL RESULTADO ECONÓMICO PATRIMONIAL O AL VALOR INICIAL DE LA PARTIDA CUBIERTA		-	-
(823)	1. Inmovilizado no financiero		-	-
(802), 902,993	2. Activos y pasivos financieros		-	-
	3. Coberturas contables		-	-
(8110), 9110	3.1. Importes transferidos a la Cuenta de Resultado Económico - Patrimonial		-	-
(8111), 9111	3.2. Importes transferidos al valor inicial de la partida cubierta		-	-
(84)	4. Otros incrementos patrimoniales		(385,623,258,19)	(400.110.971,00)
	Total (1+2+3+4)		-	-
	IV. TOTAL INGRESOS Y GASTOS RECONOCIDOS (I+II+III)		19.790.019,33	51.034.948,85




Estado de Flujos de Efectivo

ESTADO DE FLUJOS DE EFECTIVO

CONCEPTO	Notas en Memoria	EJERCICIO 2017	EJERCICIO 2016
I. FLUJOS DE EFECTIVO DE LAS ACTIVIDADES DE GESTIÓN		195.227.519,39	23.605.543,23
A) Cobros:		642.212.381,98	516.276.967,41
1. Ingresos tributarios y cotizaciones sociales		-	7.822.582,04
2. Transferencias y subvenciones recibidas		495.787.437,23	367.891.248,16
3. Ventas netas y prestaciones de servicios		140.573.935,71	127.924.077,33
4. Gestión de recursos recaudados por cuenta de otros entes		-	-
5. Intereses y dividendos cobrados		-	9.325.177,54
6. Otros Cobros		5.851.009,04	3.313.882,34
B) Pagos:		446.984.862,59	492.671.424,18
7. Gastos de personal		364.447.429,55	363.638.876,70
8. Transferencias y subvenciones concedidas		13.287.662,95	10.842.945,59
9. Aprovisionamientos		-	-
10. Otros gastos de gestión		65.688.369,98	110.207.352,05
11. Gestión de recursos recaudados por cuenta de otros entes		-	-
12. Intereses pagados		1.334.447,83	3.080.680,16
13. Otros pagos		2.226.952,28	4.901.569,68
Flujos netos de efectivo por actividades de gestión (+A-B)		195.227.519,39	23.605.543,23
II. FLUJOS DE EFECTIVO DE LAS ACTIVIDADES DE INVERSIÓN		(74.905.302,08)	(15.615.612,43)
C) Cobros:		1.144.314,82	-
1. Venta de inversiones reales		-	-

CONCEPTO	Notas en Memoria	EJERCICIO 2017	EJERCICIO 2016
<i>2. Venta de activos financieros</i>		-	-
<i>3. Otros cobros de las actividades de inversión</i>		1.144.314,82	-
D) Pagos:		76.049.616,90	15.615.612,43
<i>4. Compra de inversiones reales</i>		76.049.616,90	15.615.612,43
<i>5. Compra de activos financieros</i>		-	-
<i>6. Otros pagos de las actividades de inversión</i>		-	-
Flujos netos de efectivo por actividades de inversión (+C-D)		(74.905.302,08)	(15.615.612,43)
III. FLUJOS DE EFECTIVO DE LAS ACTIVIDADES DE FINANCIACIÓN		(8.103.255,91)	(843.533,32)
E) Aumentos en el patrimonio:		-	-
<i>1. Aportaciones de los propietarios</i>		-	-
F) Pagos a la entidad o entidades propietarias:		-	-
<i>2. Devolución de las aportaciones de los propietarios y reparto de resultados de los propietarios.</i>		-	-
G) Cobros por la emisión de pasivos financieros:		1.085.087,68	627.638,06
<i>3. Obligaciones y otros valores negociables</i>		-	-
<i>4. Préstamos recibidos</i>		1.085.087,68	-
<i>5. Otras deudas</i>		-	627.638,06
H) Pagos por reembolso de pasivos financieros:		9.188.343,59	1.471.171,38
<i>6. Obligaciones y otros valores negociables</i>		-	-
<i>7. Préstamos recibidos</i>		9.188.343,59	1.471.171,38
<i>8. Otras deudas</i>		-	-
Flujos netos de efectivo por actividades de financiación (+E-F+G-H)		(8.103.255,91)	(843.533,32)

CONCEPTO	Notas en Memoria	EJERCICIO 2017	EJERCICIO 2016
IV. FLUJOS DE EFECTIVO PENDIENTES DE CLASIFICACIÓN		(4.500.738,52)	(4.968.130,33)
I) Cobros pendientes de aplicación:		24.634,83	61.988,43
J) Pagos pendientes de clasificación:		4.525.373,35	5.030.118,76
Flujos netos de efectivo pendientes de clasificación (+I-J)		(4.500.738,52)	(4.968.130,33)
V. EFECTIVO DE LAS VARIACIONES DE LOS TIPOS DE CAMBIO		-	-
VI. INCREMENTO/DISMINUCIÓN NETA DEL EFECTIVO Y ACTIVOS LÍQUIDOS EQUIVALENTES AL EFECTIVO (I+II+III+IV+V)		107.718.222,88	2.178.267,15
Efectivo y activos líquidos equivalentes al efectivo al inicio del ejercicio		11.844.201,01	9.665.933,86
Efectivo y activos líquidos equivalentes al final del ejercicio		119.562.423,89	11.844.201,01



Estado de Liquidación del Presupuesto



UNIVERSIDAD COMPLUTENSE DE MADRID
ESTADO DE LIQUIDACIÓN DEL PRESUPUESTO
 Liquidación del Presupuesto de Gastos (1ª parte)

Ejercicio 2017

CLASIFICACIÓN ORGÁNICA		UNIVERSIDAD COMPLUTENSE DE MADRID					
CLASIFICACIÓN FUNCIONAL POR PROGRAMAS							
CLASIFICACIÓN ECONÓMICA	EXPLICACIÓN	CRÉDITOS PRESUPUESTARIOS			GASTOS COMPROMETIDOS	OBLIGACIONES RECON. NETAS	REMANENTES DE CRÉDITO
		INICIALES	MODIFICACIONES	DEFINITIVOS			
1	Gastos de Personal						
10	Contratos de Altos Cargos	108.632,92	0,00	108.632,92	109.455,13	109.455,13	822,21-
100	Retribuciones Básicas y Complementa	108.632,92	0,00	108.632,92	109.455,13	109.455,13	822,21-
10000	Retribuciones Básicas Altos Cargos	108.632,92	0,00	108.632,92	109.455,13	109.455,13	822,21-
12	Personal Funcionario	198.742.082,96	45.020,70	198.787.103,66	195.510.800,29	195.510.800,29	3.276.303,37
120	Retribuciones Básicas	80.250.010,36	21.070,00	80.271.080,36	78.641.799,36	78.641.799,36	1.629.281,00
12000	Ret. Bas. Personal Docente Investig	34.032.847,23	0,00	34.032.847,23	33.770.677,04	33.770.677,04	262.170,19
12001	Retribuciones Básicas PAS Funcionar	14.733.877,08	14.540,00	14.748.417,08	13.661.482,74	13.661.482,74	1.086.934,34
12002	Trienios Personal Docente Investiga	12.265.506,28	0,00	12.265.506,28	12.176.035,44	12.176.035,44	89.470,84
12003	Trienios PAS Funcionario	3.440.932,88	2.370,00	3.443.302,88	3.376.483,99	3.376.483,99	66.818,89
12004	Paga Extraordinaria PAS	5.093.144,64	4.160,00	5.097.304,64	4.952.276,23	4.952.276,23	145.028,41
12006	Pagas Extraordinarias PDI Funcionar	10.683.702,25	0,00	10.683.702,25	10.704.843,92	10.704.843,92	21.141,67-
121	Retribuciones Complementarias	118.485.143,92	23.950,70	118.509.094,62	116.858.130,01	116.858.130,01	1.650.964,61
12100	Ret. Complem. Personal Docente Inve	47.304.838,14	0,00	47.304.838,14	47.119.831,07	47.119.831,07	185.007,07



UNIVERSIDAD COMPLUTENSE DE MADRID
ESTADO DE LIQUIDACIÓN DEL PRESUPUESTO
 Liquidación del Presupuesto de Gastos (1ª parte)

Ejercicio 2017

CLASIFICACIÓN ORGÁNICA		UNIVERSIDAD COMPLUTENSE DE MADRID					
CLASIFICACIÓN FUNCIONAL POR PROGRAMAS							
CLASIFICACIÓN ECONÓMICA	EXPLICACIÓN	CRÉDITOS PRESUPUESTARIOS		GASTOS COMPROMETIDOS	OBLIGACIONES RECON.NETAS	REMANENTES DE CRÉDITO	
		INICIALES	MODIFICACIONES				DEFINITIVOS
12101	Retribuciones Complem. PAS Funciona	32.357.684,11	23.600,00	32.381.284,11	30.942.611,74	1.438.672,37	
12102	Cargos Académicos	2.158.659,01	350,70	2.159.009,71	2.120.216,15	38.793,56	
12103	Evaluaciones Actividad Docente	17.150.750,64	0,00	17.150.750,64	17.145.870,79	4.879,85	
12104	Evaluaciones Actividad Investigador	10.019.760,25	0,00	10.019.760,25	10.202.235,39	182.475,14-	
12105	Comp. Docente PDI (Funcionario)	9.493.451,77	0,00	9.493.451,77	9.327.364,87	166.086,90	
123	Asignación por Destino en el Extran	6.928,68	0,00	6.928,68	10.870,92	3.942,24-	
12300	Asignación por destino Extranjero	6.928,68	0,00	6.928,68	10.870,92	3.942,24-	
13	Personal de Laboral	106.937.588,65	524.742,55-	106.412.846,10	103.944.192,29	2.468.653,81	
130	Personal Laboral Fijo	72.873.085,09	620.579,96-	72.252.505,13	66.695.963,62	5.556.541,51	
13000	Ret. Básicas PAS Laboral Fijo	36.136.564,06	0,00	36.136.564,06	32.941.047,38	3.195.516,68	
13001	Otras Remuner. PAS Laboral Fijo	4.817.589,14	9.023,04	4.826.612,18	4.925.426,64	98.814,46-	
13002	Ret. Básicas PDI Laboral Fijo	23.123.872,92	629.603,00-	22.494.269,92	20.642.196,94	1.852.072,98	
13003	Trienios PDI Laboral Fijo	1.923.615,61	0,00	1.923.615,61	1.870.520,84	53.094,77	
13004	Evaluación Docente	2.612.232,06	0,00	2.612.232,06	2.406.522,86	205.709,20	



UNIVERSIDAD COMPLUTENSE DE MADRID
ESTADO DE LIQUIDACIÓN DEL PRESUPUESTO
 Liquidación del Presupuesto de Gastos (1ª parte)

Ejercicio 2017

CLASIFICACIÓN ORGÁNICA		UNIVERSIDAD COMPLUTENSE DE MADRID						
CLASIFICACIÓN FUNCIONAL POR PROGRAMAS								
CLASIFICACIÓN ECONÓMICA	EXPLICACIÓN	CRÉDITOS PRESUPUESTARIOS		GASTOS COMPROMETIDOS	OBLIGACIONES RECON.NETAS	REMANENTES DE CRÉDITO		
		INICIALES	MODIFICACIONES				DEFINITIVOS	
13005	Complemento Docente Laboral Fijo	2.529.317,25	0,00	2.529.317,25	2.415.202,06	2.415.202,06	114.115,19	
13007	Eval. Activ Invest. PDI	1.290.960,79	0,00	1.290.960,79	1.064.731,54	1.064.731,54	226.229,25	
13008	Cargos Académicos	438.933,26	0,00	438.933,26	430.315,36	430.315,36	8.617,90	
131	Personal Laboral Eventual	34.064.503,56	95.837,41	34.160.340,97	37.248.228,67	37.248.228,67	3.087.887,70	
13100	Ret. Básicas PAS Laboral Eventual	7.908.598,84	8.284,45	7.916.883,29	9.603.195,67	9.603.195,67	1.686.312,38	
13101	Ret. Básicas PDI Laboral Eventual	22.722.488,93	71.552,96	22.794.041,89	23.704.384,03	23.704.384,03	910.342,14	
13103	Trienios PDI Laboral Eventual	731.151,28	0,00	731.151,28	789.341,74	789.341,74	58.190,46	
13104	Evaluación Docente PDI Lab. Interin	110.047,11	0,00	110.047,11	252.834,54	252.834,54	142.787,43	
13105	Complemento Docente Laboral Eventua	2.592.217,40	16.000,00	2.608.217,40	2.898.472,69	2.898.472,69	290.255,29	
14	Otro Personal	3.046.557,84	1.090.419,81	4.136.977,65	2.769.091,13	2.769.091,13	1.367.886,52	
141	Otro Personal	3.046.557,84	1.090.419,81	4.136.977,65	2.769.091,13	2.769.091,13	1.367.886,52	
14101	Conferencias	1.319.708,17	41.026,63	1.360.734,80	350.211,94	350.211,94	1.010.522,86	
14102	Enseñanzas No Homologadas	1.726.849,67	282.018,05	2.008.867,72	2.352.971,73	2.352.971,73	344.104,01	
14109	Otras Remuneraciones	0,00	767.375,13	767.375,13	65.907,46	65.907,46	701.467,67	



UNIVERSIDAD COMPLUTENSE DE MADRID

ESTADO DE LIQUIDACIÓN DEL PRESUPUESTO

Liquidación del Presupuesto de Gastos (1ª parte)

Ejercicio 2017

CLASIFICACIÓN ORGÁNICA		UNIVERSIDAD COMPLUTENSE DE MADRID					
CLASIFICACIÓN FUNCIONAL POR PROGRAMAS							
CLASIFICACIÓN ECONÓMICA	EXPLICACIÓN	CRÉDITOS PRESUPUESTARIOS		GASTOS COMPROMETIDOS	OBLIGACIONES RECON.NETAS	REMANENTES DE CRÉDITO	
		INICIALES	MODIFICACIONES				DEFINITIVOS
15	Incentivos al Rendimiento	3.881.538,88	797.627,03	4.679.165,91	3.754.282,64	924.883,27	
150	Productividad	3.202.405,36	3.470,00	3.205.875,36	3.128.556,49	77.318,87	
15000	Productividad PAS Funcionario	1.861.850,80	3.470,00	1.865.320,80	1.943.094,02	77.773,22-	
15001	Productividad PDI Funcionario	1.340.554,56	0,00	1.340.554,56	1.185.462,47	155.092,09	
151	Gratificaciones	679.133,52	794.157,03	1.473.290,55	625.726,15	847.564,40	
15100	Gratificaciones PAS Funcionario	142.306,00	658.609,61	800.915,61	140.662,20	660.253,41	
15101	Gratificaciones PDI	155.800,00	14.720,00	170.520,00	95.745,00	74.775,00	
15102	Gratificaciones PAS Laboral Fijo	297.151,73	99.164,40	396.316,13	297.289,14	99.026,99	
15103	Gratificaciones PAS Laboral Eventua	83.875,79	21.663,02	105.538,81	92.029,81	13.509,00	
16	Gastos Sociales a Cargo del Emplead	58.797.689,06	57.028,66	58.854.717,72	58.764.104,11	90.613,61	
160	Cuotas Sociales	50.154.902,46	56.028,66	50.210.931,12	49.136.048,18	1.074.882,94	
16000	Seguridad Social	47.620.618,59	56.028,66	47.676.647,25	45.326.202,92	2.350.444,33	
16008	Prestaciones obligatorias I.T.	2.534.283,87	0,00	2.534.283,87	3.809.845,26	1.275.561,39-	
161	Prestaciones Sociales	8.027.466,60	0,00	8.027.466,60	9.067.762,93	1.040.296,33-	



UNIVERSIDAD COMPLUTENSE DE MADRID

ESTADO DE LIQUIDACIÓN DEL PRESUPUESTO

Liquidación del Presupuesto de Gastos (1ª parte)

Ejercicio 2017

CLASIFICACIÓN ORGÁNICA		UNIVERSIDAD COMPLUTENSE DE MADRID					
CLASIFICACIÓN FUNCIONAL POR PROGRAMAS							
CLASIFICACIÓN ECONÓMICA	EXPLICACIÓN	CRÉDITOS PRESUPUESTARIOS		GASTOS COMPROMETIDOS	OBLIGACIONES RECON.NETAS	REMANENTES DE CRÉDITO	
		INICIALES	MODIFICACIONES				DEFINITIVOS
16104	Indemnizaciones e incentivos Jubila	5.019.637,19	0,00	5.019.637,19	5.604.434,06	584.796,87-	
16105	Paga Jubilación PDI	947.986,00	0,00	947.986,00	1.139.514,46	191.528,46-	
16108	Complemento Sueldo I.T.	2.059.843,41	0,00	2.059.843,41	2.323.814,41	263.971,00-	
162	Gastos Sociales a Favor del Persona	615.320,00	1.000,00	616.320,00	560.293,00	56.027,00	
16200	Formación y Perfeccionamiento del P	155.320,00	1.000,00	156.320,00	101.810,06	54.509,94	
16201	Transporte de Personal	460.000,00	0,00	460.000,00	458.482,94	1.517,06	
TOTAL CAPÍTULO 1		371.514.090,31	1.465.353,65	372.979.443,96	364.851.925,59	8.127.518,37	
2	Gastos Corrientes en Bienes y						
20	Arrendamientos y Cánones	1.307.199,76	14.946,02	1.322.145,78	1.392.707,35	70.638,32-	
202	Edificios y Otras Construcciones	14.295,55	479,61-	13.815,94	27.906,23	14.090,29-	
20201	Aulas	14.295,55	479,61-	13.815,94	27.906,23	14.090,29-	
203	Maquinaria, Instalaciones y Utililaj	73.408,99	2.069,52-	71.339,47	83.085,67	11.746,20-	
20300	Maquinaria, Instalaciones y Utililaj	73.408,99	2.069,52-	71.339,47	83.085,67	11.746,20-	
204	Material de Transporte	196.709,00	2.217,91-	194.491,09	208.448,82	13.957,73-	



UNIVERSIDAD COMPLUTENSE DE MADRID
ESTADO DE LIQUIDACIÓN DEL PRESUPUESTO
 Liquidación del Presupuesto de Gastos (1ª parte)

Ejercicio 2017

CLASIFICACIÓN ORGÁNICA		UNIVERSIDAD COMPLUTENSE DE MADRID					
CLASIFICACIÓN FUNCIONAL POR PROGRAMAS							
CLASIFICACIÓN ECONÓMICA	EXPLICACIÓN	CRÉDITOS PRESUPUESTARIOS		GASTOS COMPROMETIDOS	OBLIGACIONES RECON. NETAS	REMANENTES DE CRÉDITO	
		INICIALES	MODIFICACIONES				DEFINITIVOS
20400	Material de Transporte	196.709,00	2.217,91-	194.491,09	208.448,82	13.957,73-	
205	Mobiliario y Enseres	32.200,00	18.213,06	50.413,06	52.759,95	2.423,64-	
20500	Mobiliario y Enseres	32.200,00	18.213,06	50.413,06	52.759,95	2.423,64-	
206	Equipos para Procesos de Informació	804.921,14	1.500,00	806.421,14	790.800,97	15.620,17	
20600	Equipos para Procesos de Informació	804.921,14	1.500,00	806.421,14	790.800,97	15.620,17	
207	Equipos Audiovisuales	11.165,08	0,00	11.165,08	31.443,74	20.278,66-	
20700	Equipos Audiovisuales	11.165,08	0,00	11.165,08	31.443,74	20.278,66-	
209	Otro Inmovilizado Material	174.500,00	0,00	174.500,00	198.261,97	23.761,97-	
20900	Otro Inmovilizado Material	174.500,00	0,00	174.500,00	198.261,97	23.761,97-	
21	Reparaciones, Mantenimiento y Conse	9.747.160,43	588.389,51	10.335.549,94	9.363.447,88	971.824,54	
210	Infraestructuras y Bienes Naturales	1.329.783,75	28.804,00-	1.300.979,75	1.286.748,69	14.231,06	
21000	Infraestructuras y Bienes Naturales	1.329.783,75	28.804,00-	1.300.979,75	1.286.748,69	14.231,06	
212	Edificios y Otras Construcciones	1.612.257,70	30.230,21	1.642.487,91	1.580.734,88	61.753,03	
21200	Edificios y Otras Construcciones	1.612.257,70	30.230,21	1.642.487,91	1.580.734,88	61.753,03	



UNIVERSIDAD COMPLUTENSE DE MADRID

ESTADO DE LIQUIDACIÓN DEL PRESUPUESTO

Liquidación del Presupuesto de Gastos (1ª parte)

Ejercicio 2017

CLASIFICACIÓN ORGÁNICA		UNIVERSIDAD COMPLUTENSE DE MADRID						
CLASIFICACIÓN FUNCIONAL POR PROGRAMAS								
CLASIFICACIÓN ECONÓMICA	EXPLICACIÓN	CRÉDITOS PRESUPUESTARIOS		GASTOS COMPROMETIDOS	OBLIGACIONES RECON. NETAS	REMANENTES DE CRÉDITO		
		INICIALES	MODIFICACIONES				DEFINITIVOS	
213	Maquinaria, Instalaciones y Utililaj	2.055.319,23	38.209,38-	2.017.109,85	1.982.438,29	1.982.438,29	34.671,56	
21300	Maquinaria, Instalaciones y Utililaj	2.055.319,23	38.209,38-	2.017.109,85	1.982.438,29	1.982.438,29	34.671,56	
214	Material de Transporte	34.500,00	10.281,38-	24.218,62	28.541,10	28.541,10	4.322,48-	
21400	Material de Transporte	34.500,00	10.281,38-	24.218,62	28.541,10	28.541,10	4.322,48-	
215	Mobiliario y Enseres	214.000,16	12.875,86-	201.124,30	226.757,79	227.035,31	25.911,01-	
21500	Mobiliario y Enseres	214.000,16	12.875,86-	201.124,30	226.757,79	227.035,31	25.911,01-	
216	Equipos para Procesos de Informació	4.428.163,53	657.810,81	5.085.974,34	4.179.914,84	4.179.914,84	906.059,50	
21600	Equipos para Procesos de Informació	4.428.163,53	657.810,81	5.085.974,34	4.179.914,84	4.179.914,84	906.059,50	
217	Equipos Audiovisuales	35.186,06	19,63	35.205,69	28.096,06	28.096,06	7.109,63	
21700	Equipos Audiovisuales	35.186,06	19,63	35.205,69	28.096,06	28.096,06	7.109,63	
218	Equipos de Telefonía	0,00	0,00	0,00	0,00	0,00	0,00	
21800	Equipos de Telefonía	0,00	0,00	0,00	0,00	0,00	0,00	
219	Otro Inmovilizado Material	37.950,00	9.500,52-	28.449,48	50.216,23	50.216,23	21.766,75-	
21900	Otro Inmovilizado Material	37.950,00	9.500,52-	28.449,48	50.216,23	50.216,23	21.766,75-	



UNIVERSIDAD COMPLUTENSE DE MADRID

ESTADO DE LIQUIDACIÓN DEL PRESUPUESTO

Liquidación del Presupuesto de Gastos (1ª parte)

Ejercicio 2017

CLASIFICACIÓN ORGÁNICA		UNIVERSIDAD COMPLUTENSE DE MADRID						
CLASIFICACIÓN FUNCIONAL POR PROGRAMAS								
CLASIFICACIÓN ECONÓMICA	EXPLICACIÓN	CRÉDITOS PRESUPUESTARIOS			GASTOS COMPROMETIDOS	OBLIGACIONES RECON.NETAS	REMANENTES DE CRÉDITO	
		INICIALES	MODIFICACIONES	DEFINITIVOS				
22	Material, Suministros y Otros	51.645.520,47	3.657.634,27	55.303.154,74	49.226.493,72	49.247.552,90	6.055.601,84	
220	Material Fungible de Oficina	6.856.977,80	139.636,88	6.996.614,68	6.843.994,74	6.844.080,77	152.533,91	
22000	Fungibles de Oficina	1.739.148,77	117.575,18-	1.621.573,59	1.391.774,84	1.391.860,87	229.712,72	
22001	Prensa	44.910,26	10.387,04	55.297,30	39.327,31	39.327,31	15.969,99	
22002	Libros y Otras Publicaciones	2.297.335,82	13.631,57-	2.283.704,25	2.150.427,53	2.150.427,53	133.276,72	
22003	Fungibles de Informática	1.463.611,69	123.091,70	1.586.703,39	1.826.521,93	1.826.521,93	239.818,54-	
22004	Libros y Otras Publicaciones Centra	1.183.188,18	74.739,29	1.257.927,47	1.374.509,26	1.374.509,26	116.581,79-	
22009	Otro Material no Inventariable	128.783,08	62.625,60	191.408,68	61.433,87	61.433,87	129.974,81	
221	Suministros	16.928.522,52	311.478,24	17.240.000,76	15.969.054,09	15.969.054,09	1.270.946,67	
22100	Energía Eléctrica	6.750.000,00	0,00	6.750.000,00	6.932.268,82	6.932.268,82	182.268,82-	
22101	Agua	1.861.500,00	1.952,24-	1.859.547,76	1.765.011,66	1.765.011,66	94.536,10	
22102	Gas	2.800.000,00	0,00	2.800.000,00	1.978.928,83	1.978.928,83	821.071,17	
22103	Combustible	106.500,00	47.337,50	153.837,50	86.999,16	86.999,16	66.838,34	
22104	Vestuario	212.792,32	0,00	212.792,32	150.780,29	150.780,29	62.012,03	



UNIVERSIDAD COMPLUTENSE DE MADRID
ESTADO DE LIQUIDACIÓN DEL PRESUPUESTO
 Liquidación del Presupuesto de Gastos (1ª parte)

Ejercicio 2017

CLASIFICACIÓN ORGÁNICA		UNIVERSIDAD COMPLUTENSE DE MADRID					
CLASIFICACIÓN FUNCIONAL POR PROGRAMAS							
CLASIFICACIÓN ECONÓMICA	EXPLICACIÓN	CRÉDITOS PRESUPUESTARIOS		GASTOS COMPROMETIDOS	OBLIGACIONES RECON. NETAS	REMANENTES DE CRÉDITO	
		INICIALES	MODIFICACIONES				DEFINITIVOS
22105	Productos Alimenticios	2.024.968,00	0,00	2.024.968,00	1.863.487,18	161.480,82	
22106	Productos Farmacéuticos	175.346,62	127.441,38	302.788,00	260.634,71	42.153,29	
22107	Fungibles de Laboratorio	1.549.339,03	76.852,45	1.626.191,48	1.376.068,17	250.123,31	
22108	Material Deportivo	25.496,16	0,00	25.496,16	41.804,96	16.308,80-	
22109	Alimentación Animales	37.000,00	126.196,21	163.196,21	64.162,07	99.034,14	
22199	Otros Suministros	1.385.580,39	64.397,06-	1.321.183,33	1.448.908,24	127.724,91-	
222	Comunicaciones	1.331.674,23	6.037,86	1.337.712,09	1.066.872,53	270.839,56	
22200	Servicios Telefónicos	1.119.195,66	3.632,07-	1.115.563,59	948.582,19	166.981,40	
22201	Servicios Postales y Telegráficos	204.978,57	9.669,93	214.648,50	115.523,87	99.124,63	
22209	Otras Comunicaciones	7.500,00	0,00	7.500,00	2.766,47	4.733,53	
223	Transporte	53.342,55	306.446,11	359.788,66	107.852,23	251.936,43	
22301	Otros Transportes	53.342,55	306.446,11	359.788,66	107.852,23	251.936,43	
224	Primas de Seguros	413.767,36	23.765,61	437.532,97	377.811,00	59.721,97	
22401	Primas de Seguros por Vehículos	31.300,00	2.000,00-	29.300,00	23.811,01	5.488,99	



UNIVERSIDAD COMPLUTENSE DE MADRID
ESTADO DE LIQUIDACIÓN DEL PRESUPUESTO
 Liquidación del Presupuesto de Gastos (1ª parte)

Ejercicio 2017

CLASIFICACIÓN ORGÁNICA		UNIVERSIDAD COMPLUTENSE DE MADRID					
CLASIFICACIÓN FUNCIONAL POR PROGRAMAS							
CLASIFICACIÓN ECONÓMICA	EXPLICACIÓN	CRÉDITOS PRESUPUESTARIOS		GASTOS COMPROMETIDOS	OBLIGACIONES RECON.NETAS	REMANENTES DE CRÉDITO	
		INICIALES	MODIFICACIONES				DEFINITIVOS
22402	Primas por Asistencia Sanitaria a B	5.000,00	0,00	5.000,00	0,00	5.000,00	
22403	Primas por Responsabilidad Civil	309.705,59	27.765,61	337.471,20	323.412,68	14.058,52	
22409	Primas de Seguros por Otros Riesgos	67.761,77	2.000,00-	65.761,77	30.587,31	35.174,46	
225	Tributos	139.800,00	287.461,49	427.261,49	396.270,43	30.991,06	
22500	Tributos y Aranceles	139.800,00	287.461,49	427.261,49	81.074,12	346.187,37	
22503	Regularización IVA	0,00	0,00	0,00	315.196,31	315.196,31-	
226	Gastos Diversos	6.872.636,28	1.232.903,88	8.105.540,16	5.087.558,41	3.017.981,75	
22601	Atenciones Protocolarias y Represen	123.460,57	77.223,58	200.684,15	156.282,81	44.401,34	
22602	Publicidad y Proganda	242.490,00	200,00-	242.290,00	273.962,98	31.672,98-	
22603	Jurídicos y Contenciosos	30.000,00	0,00	30.000,00	136.594,74	106.594,74-	
22604	Certámenes y Premios	82.930,00	18.367,02	101.297,02	80.137,34	21.159,68	
22605	Cuotas Inscripciones y Suscripcion	36.100,50	2.292,22	38.392,72	72.251,88	33.859,16-	
22606	Reuniones y Conferencias	4.664.308,38	1.803.262,48	6.467.570,86	3.848.192,93	2.619.377,93	
22607	Celebraciones y Actos Académicos	80.405,83	6.742,29-	73.663,54	89.293,12	15.629,58-	



UNIVERSIDAD COMPLUTENSE DE MADRID
ESTADO DE LIQUIDACIÓN DEL PRESUPUESTO
 Liquidación del Presupuesto de Gastos (1ª parte)

Ejercicio 2017

CLASIFICACIÓN ORGÁNICA		UNIVERSIDAD COMPLUTENSE DE MADRID					
CLASIFICACIÓN FUNCIONAL POR PROGRAMAS							
CLASIFICACIÓN ECONÓMICA	EXPLICACIÓN	CRÉDITOS PRESUPUESTARIOS		GASTOS COMPROMETIDOS	OBLIGACIONES RECON.NETAS	REMANENTES DE CRÉDITO	
		INICIALES	MODIFICACIONES				DEFINITIVOS
22608	Préstamo Interbibliotecario	35.500,00	0,00	35.500,00	42.547,34	7.047,34-	
22610	Actividades Deportivas	66.500,00	0,00	66.500,00	62.367,75	4.132,25	
22611	Ayudas de Viaje	21.799,48	68.058,71	89.858,19	36.043,17	53.815,02	
22612	Actividades Socioculturales	434.281,52	7.560,14	441.841,66	241.418,93	200.422,73	
22613	Fondo Contingencia	1.000.000,00	734.417,98-	265.582,02	0,00	265.582,02	
22615	Gastos Electorales	21.760,00	500,00-	21.260,00	7.820,20	13.439,80	
22616	Gastos de sepelios	33.100,00	2.000,00-	31.100,00	17.480,36	13.619,64	
22618	F.Contingencia PEF 2013/2016	0,00	0,00	0,00	0,00	0,00	
22699	Otros Gastos	0,00	0,00	0,00	23.164,86	23.164,86-	
227	Trab. Realizados por Otras Empresas	18.449.542,73	618.962,00	19.068.504,73	18.599.604,47	447.927,11	
22700	Trabajos de Limpieza y Aseo	13.381.165,61	18.403,70-	13.362.761,91	12.963.504,84	393.587,82	
22701	Servicios de Depósito y Custodia	37.500,00	0,00	37.500,00	28.788,84	8.711,16	
22702	Monitores Escuelas Deportivas	201.365,87	9.160,59-	192.205,28	146.826,46	35.649,89	
22703	Servicios de Seguridad	1.219.500,00	9.201,29	1.228.701,29	1.215.414,22	13.287,07	



UNIVERSIDAD COMPLUTENSE DE MADRID
ESTADO DE LIQUIDACIÓN DEL PRESUPUESTO
 Liquidación del Presupuesto de Gastos (1ª parte)

Ejercicio 2017

CLASIFICACIÓN ORGÁNICA		UNIVERSIDAD COMPLUTENSE DE MADRID					
CLASIFICACIÓN FUNCIONAL POR PROGRAMAS							
CLASIFICACIÓN ECONÓMICA	EXPLICACIÓN	CRÉDITOS PRESUPUESTARIOS		GASTOS COMPROMETIDOS	OBLIGACIONES RECON. NETAS	REMANENTES DE CRÉDITO	
		INICIALES	MODIFICACIONES				DEFINITIVOS
22704	Traslado Fondos Bibliográficos	5.600,00	0,00	5.600,00	4.232,45	1.367,55	
22705	Trabajos de Informatización	25.100,00	0,00	25.100,00	65.455,52	40.355,52-	
22706	Estudios y Trabajos Técnicos	1.800.633,11	539.834,01	2.340.467,12	2.322.083,75	18.383,37	
22707	Actividades Recreativas y Deportiva	170.494,00	0,00	170.494,00	126.148,95	44.345,05	
22708	Trabajos de Imprenta	806.890,11	1.653,56-	805.236,55	630.689,53	174.547,02	
22709	Retirada de Residuos	175.650,00	52.404,32	228.054,32	121.769,17	106.285,15	
22799	Otros Trabajos	625.644,03	46.740,23	672.384,26	980.265,71	307.881,45-	
228	Gastos Programas Especificos	599.257,00	730.942,20	1.330.199,20	777.475,82	552.723,38	
22805	Redes AECI y GUADALUPE	0,00	51.821,92	51.821,92	45.799,94	6.021,98	
22806	Salón del Estudiante	125.000,00	3.150,44-	121.849,56	195.239,62	73.390,06-	
22807	Acc. Estratégicas	99.000,00	0,00	99.000,00	41.467,94	57.532,06	
22808	Jornadas de Orientación Preuniversi	0,00	0,00	0,00	0,00	0,00	
22822	Pr. Coop. Desarrollo	6.500,00	1.356,50	7.856,50	6.840,93	1.015,57	
22823	Prog. Especif apoyo pers. con disca	87.757,00	0,00	87.757,00	25.730,35	62.026,65	



UNIVERSIDAD COMPLUTENSE DE MADRID
ESTADO DE LIQUIDACIÓN DEL PRESUPUESTO
 Liquidación del Presupuesto de Gastos (1ª parte)

Ejercicio 2017

CLASIFICACIÓN ORGÁNICA		UNIVERSIDAD COMPLUTENSE DE MADRID					
CLASIFICACIÓN FUNCIONAL POR PROGRAMAS							
CLASIFICACIÓN ECONÓMICA	EXPLICACIÓN	CRÉDITOS PRESUPUESTARIOS		GASTOS COMPROMETIDOS	OBLIGACIONES RECON. NETAS	REMANENTES DE CRÉDITO	
		INICIALES	MODIFICACIONES				DEFINITIVOS
22826	Implantación Programas de Grado y	112.000,00	600,00-	111.400,00	89.182,57	89.182,57	22.217,43
22829	Oficina Delegación Estudiantes	35.000,00	0,00	35.000,00	34.114,31	34.114,31	885,69
22831	Cátedra GAOS	0,00	5.000,00	5.000,00	2.082,24	2.082,24	2.917,76
22837	Organización de Seminarios	0,00	0,00	0,00	0,00	0,00	0,00
22838	Campus de Verano	41.000,00	10.200,00-	30.800,00	0,00	0,00	30.800,00
22839	CÁTEDRAS EXTRAORDINARIAS	0,00	683.114,22	683.114,22	289.402,59	289.402,59	393.711,63
22840	JORNADAS DE BIENVENIDA UCM	75.000,00	0,00	75.000,00	39.219,55	39.219,55	35.780,45
22841	OBSERVATORIO DEL ESTUDIANTE UCM	15.000,00	0,00	15.000,00	6.004,70	6.004,70	8.995,30
22899	Gastos Prog. Espec	3.000,00	3.600,00	6.600,00	2.391,08	2.391,08	4.208,92
23	Indemnizaciones por Razón del Servi	1.743.784,02	338.318,20	2.082.102,22	1.855.004,71	1.855.004,71	227.097,51
230	Participación en Tribunales	215.000,00	285.652,33	500.652,33	448.935,30	448.935,30	51.717,03
23000	Trib. Prov. Cpos. Docentes	130.000,00	30.000,00	160.000,00	130.621,78	130.621,78	29.378,22
23001	Tribunales Tercer Ciclo	65.000,00	255.652,33	320.652,33	293.570,66	293.570,66	27.081,67
23002	Tribunales Selección PAS	20.000,00	0,00	20.000,00	9.142,86	9.142,86	10.857,14



UNIVERSIDAD COMPLUTENSE DE MADRID

ESTADO DE LIQUIDACIÓN DEL PRESUPUESTO

Liquidación del Presupuesto de Gastos (1ª parte)

Ejercicio 2017

CLASIFICACIÓN ORGÁNICA		UNIVERSIDAD COMPLUTENSE DE MADRID					
CLASIFICACIÓN FUNCIONAL POR PROGRAMAS							
CLASIFICACIÓN ECONÓMICA	EXPLICACIÓN	CRÉDITOS PRESUPUESTARIOS		GASTOS COMPROMETIDOS	OBLIGACIONES RECON.NETAS	REMANENTES DE CRÉDITO	
		INICIALES	MODIFICACIONES				DEFINITIVOS
23003	Tribunales sesenios Investigación	0,00	0,00	0,00	15.600,00	15.600,00-	
231	Comisiones de Servicio	667.687,72	75.162,92	742.850,64	685.837,76	57.012,88	
23100	Comisiones de Servicio	667.687,72	75.162,92	742.850,64	685.837,76	57.012,88	
232	Locomoción	10.993,50	97,05-	10.896,45	8.771,01	2.125,44	
23200	Locomoción y traslado de personal	10.993,50	97,05-	10.896,45	8.771,01	2.125,44	
233	Otras Indeminzaciones	850.102,80	22.400,00-	827.702,80	711.460,64	116.242,16	
23300	Asistencias Reuniones Consejo Socia	100.102,80	22.400,00-	77.702,80	41.004,00	36.698,80	
23301	Pruebas Acceso Alumnos	750.000,00	0,00	750.000,00	670.456,64	79.543,36	
24	Publicaciones	162.897,74	6.982,09	169.879,83	122.588,38	47.291,45	
240	Publicaciones	162.897,74	6.982,09	169.879,83	122.588,38	47.291,45	
24000	Gastos de Edición y Publicaciones	162.897,74	6.982,09	169.879,83	122.588,38	47.291,45	
TOTAL CAPÍTULO 2		64.606.562,42	4.606.270,09	69.212.832,51	61.960.242,04	7.231.177,02	
3	Gastos Financieros						
31	Préstamos en Moneda Nacional	1.727.685,24	1.106.091,53-	621.593,71	510.995,07	110.598,64	



UNIVERSIDAD COMPLUTENSE DE MADRID

ESTADO DE LIQUIDACIÓN DEL PRESUPUESTO

Liquidación del Presupuesto de Gastos (1ª parte)

Ejercicio 2017

CLASIFICACIÓN ORGÁNICA		UNIVERSIDAD COMPLUTENSE DE MADRID					
CLASIFICACIÓN FUNCIONAL POR PROGRAMAS							
CLASIFICACIÓN ECONÓMICA	EXPLICACIÓN	CRÉDITOS PRESUPUESTARIOS		GASTOS COMPROMETIDOS	OBLIGACIONES RECON.NETAS	REMANENTES DE CRÉDITO	
		INICIALES	MODIFICACIONES				DEFINITIVOS
310	Préstamos en Moneda Nacional	1.727.685,24	1.106.091,53-	621.593,71	510.995,07	510.995,07	110.598,64
31000	Intereses Préstamos a Largo Plazo	1.655.685,24	1.106.091,53-	549.593,71	462.413,86	462.413,86	87.179,85
31001	Intereses de Avales	72.000,00	0,00	72.000,00	48.581,21	48.581,21	23.418,79
34	Intereses de Demora	754.999,08	254.621,61	1.009.620,69	610.969,17	610.969,17	398.651,52
342	Intereses de Demora	754.999,08	254.621,61	1.009.620,69	610.969,17	610.969,17	398.651,52
34200	Intereses de Demora	754.999,08	254.621,61	1.009.620,69	610.969,17	610.969,17	398.651,52
35	Otros Gastos Financieros	123.738,31	350,00	124.088,31	110.058,02	110.058,02	14.030,29
350	Gastos Financieros	123.738,31	350,00	124.088,31	110.058,02	110.058,02	14.030,29
35000	Otros Gastos Financieros	123.738,31	350,00	124.088,31	110.058,02	110.058,02	14.030,29
TOTAL CAPÍTULO 3		2.606.422,63	851.119,92-	1.755.302,71	1.232.022,26	1.232.022,26	523.280,45
4	Transferencias Corrientes						
40	Transferencias Corrientes. al Estado	1.171.864,16	427.771,92	1.599.636,08	1.404.129,75	1.404.129,75	195.506,33
405	Transferencias Corrientes al Exteri	1.171.864,16	427.771,92	1.599.636,08	1.404.129,75	1.404.129,75	195.506,33
40500	Participación en Organismos Interna	40.000,00	0,00	40.000,00	36.812,30	36.812,30	3.187,70



UNIVERSIDAD COMPLUTENSE DE MADRID

ESTADO DE LIQUIDACIÓN DEL PRESUPUESTO

Liquidación del Presupuesto de Gastos (1ª parte)

Ejercicio 2017

CLASIFICACIÓN ORGÁNICA		UNIVERSIDAD COMPLUTENSE DE MADRID					
CLASIFICACIÓN FUNCIONAL POR PROGRAMAS							
CLASIFICACIÓN ECONÓMICA	EXPLICACIÓN	CRÉDITOS PRESUPUESTARIOS		GASTOS COMPROMETIDOS	OBLIGACIONES RECON. NETAS	REMANENTES DE CRÉDITO	
		INICIALES	MODIFICACIONES				DEFINITIVOS
40504	Colegio Miguel Servet en Paris	20.000,00	0,00	20.000,00	3.676,76	16.323,24	
40505	Real Colegio Complutense en Harvard	1.050.000,00	450.000,00	1.500.000,00	1.350.000,00	150.000,00	
40506	Cátedra GAOS	0,00	20.000,92	20.000,92	0,00	20.000,92	
40507	Cuotas Afiliación Exterior	61.864,16	42.229,00-	19.635,16	13.640,69	5.994,47	
44	Transferencias Corrientes a Emp. y	144.900,00	0,00	144.900,00	103.500,00	41.400,00	
445	Transf. Corr. a Consorcios y Otros	144.900,00	0,00	144.900,00	103.500,00	41.400,00	
44500	Consorcio Urbanístico Ciudad Univer	144.900,00	0,00	144.900,00	103.500,00	41.400,00	
48	Transferencias Corrientes a Familia	10.770.306,07	3.123.162,77	13.893.468,84	9.470.121,16	4.423.347,68	
480	Trans. Corr. a Inst. Sin Fines de L	1.292.076,07	1.340.543,91	2.632.619,98	1.952.747,42	679.872,56	
48000	Cooperación al Desarrollo	111.843,86	164.167,05	276.010,91	179.786,00	96.224,91	
48002	Asociaciones de Estudiantes	15.000,00	0,00	15.000,00	9.260,55	5.739,45	
48005	Organizaciones Sindicales	19.931,21	0,00	19.931,21	18.681,52	1.249,69	
48007	Institutos Universitarios Adscritos	50.000,00	0,00	50.000,00	15.000,00	35.000,00	
48008	Ayudas Varias	1.024.908,00	1.162.852,29	2.187.760,29	1.646.306,35	541.453,94	



UNIVERSIDAD COMPLUTENSE DE MADRID

ESTADO DE LIQUIDACIÓN DEL PRESUPUESTO

Liquidación del Presupuesto de Gastos (1ª parte)

Ejercicio 2017

CLASIFICACIÓN ORGÁNICA		UNIVERSIDAD COMPLUTENSE DE MADRID					
CLASIFICACIÓN FUNCIONAL POR PROGRAMAS							
CLASIFICACIÓN ECONÓMICA	EXPLICACIÓN	CRÉDITOS PRESUPUESTARIOS		GASTOS COMPROMETIDOS	OBLIGACIONES RECON. NETAS	REMANENTES DE CRÉDITO	
		INICIALES	MODIFICACIONES				DEFINITIVOS
48010	Prem. Cienc. Acción	0,00	0,00	0,00	0,00	0,00	
48011	Actividades de Apoyo al Programa de	15.000,00	0,00	15.000,00	15.000,00	0,00	
48012	Cuotas Afiliación Nacionales	15.683,00	8.524,57	24.207,57	24.213,00	5,43-	
48099	Ayudas a Otras Instituciones	39.710,00	5.000,00	44.710,00	44.500,00	210,00	
481	Transferencias Corrientes a Fundaci	3.098.022,00	257.770,00-	2.840.252,00	2.543.140,94	297.111,06	
48104	Fundación G. UCM - Otras Trans. Cor	198.000,00	4.000,00	202.000,00	193.940,94	8.059,06	
48105	Fundación Parque Tecnológico	160.022,00	0,00	160.022,00	160.000,00	22,00	
48108	FGUCM - Convenio Santander	2.740.000,00	264.970,00-	2.475.030,00	2.186.000,00	289.030,00	
48199	OTRAS FUNDACIONES	0,00	3.200,00	3.200,00	3.200,00	0,00	
485	Trans. Corr. a Centros Docentes Ads	500.000,00	288.709,00-	211.291,00	0,00	211.291,00	
48500	Centro de Estudios Superiores Felip	500.000,00	288.709,00-	211.291,00	0,00	211.291,00	
486	Ayudas Comp. a la Educación y la Fo	5.880.208,00	2.329.097,86	8.209.305,86	4.974.232,80	3.235.073,06	
48602	Ayudas Sócrates/Erasmus (ME)	0,00	492.331,00	492.331,00	0,00	492.331,00	
48608	Becas de Colaboración	1.909.030,59	154.182,62	2.063.213,21	1.498.230,92	564.982,29	



UNIVERSIDAD COMPLUTENSE DE MADRID
ESTADO DE LIQUIDACIÓN DEL PRESUPUESTO
 Liquidación del Presupuesto de Gastos (1ª parte)

Ejercicio 2017

CLASIFICACIÓN ORGÁNICA		UNIVERSIDAD COMPLUTENSE DE MADRID					
CLASIFICACIÓN FUNCIONAL POR PROGRAMAS							
CLASIFICACIÓN ECONÓMICA	EXPLICACIÓN	CRÉDITOS PRESUPUESTARIOS		GASTOS COMPROMETIDOS	OBLIGACIONES RECON. NETAS	REMANENTES DE CRÉDITO	
		INICIALES	MODIFICACIONES DEFINITIVOS				
48610	Ayudas Sócrates/Erasmus (Alumnos) C	3.120.580,00	1.247.655,89	4.368.235,89	3.092.395,57	1.275.840,32	
48611	Ayudas Sócrates/Erasmus (Profesores)	195.980,00	231.830,78	427.810,78	177.292,63	250.518,15	
48619	Becas California	40.000,00	7.964,05	47.964,05	16.100,00	31.864,05	
48699	Otras Becas	614.617,41	195.133,52	809.750,93	190.213,68	619.537,25	
	TOTAL CAPÍTULO 4	12.087.070,23	3.550.934,69	15.638.004,92	10.977.750,91	4.660.254,01	
6	Inversiones Reales						
62	Inversión Nueva	1.841.349,68	496.223,61	2.337.573,29	3.533.285,69	1.195.712,40-	
620	Inversión Nueva	1.841.349,68	496.223,61	2.337.573,29	3.533.285,69	1.195.712,40-	
62000	Obras Nuevas	60.000,00	45,00	60.045,00	0,00	60.045,00	
62001	Equipamiento Nuevo	1.781.349,68	496.178,61	2.277.528,29	3.533.285,69	1.255.757,40-	
63	Inversión para Reposición	6.071.129,28	75.649.811,48	81.720.940,76	19.837.364,98	63.238.827,11	
630	Inversión de Reposición	6.071.129,28	75.649.811,48	81.720.940,76	19.837.364,98	63.238.827,11	
63000	Obras de Reforma, Mantenimiento y S	3.605.408,64	74.532.220,25	78.137.628,89	15.436.844,29	64.056.035,93	
63001	Equipamiento de Reposición	2.465.720,64	1.150.171,23	3.615.891,87	4.400.520,69	784.628,82-	



UNIVERSIDAD COMPLUTENSE DE MADRID
ESTADO DE LIQUIDACIÓN DEL PRESUPUESTO
 Liquidación del Presupuesto de Gastos (1ª parte)

Ejercicio 2017

CLASIFICACIÓN ORGÁNICA		UNIVERSIDAD COMPLUTENSE DE MADRID					
CLASIFICACIÓN FUNCIONAL POR PROGRAMAS							
CLASIFICACIÓN ECONÓMICA	EXPLICACIÓN	CRÉDITOS PRESUPUESTARIOS		GASTOS COMPROMETIDOS	OBLIGACIONES RECON. NETAS	REMANENTES DE CRÉDITO	
		INICIALES	MODIFICACIONES				DEFINITIVOS
63013	Fondo de Contingencia	0,00	32.580,00-	32.580,00-	0,00	0,00	32.580,00-
64	Otras Inversiones	51.500.666,67	68.644.562,42	120.145.229,09	51.004.599,24	50.995.123,04	69.150.106,05
640	Inversión en Programas de Investiga	50.180.200,67	66.916.990,16	117.097.190,83	50.049.634,18	50.040.157,98	67.057.032,85
64001	Proyect y Grupos Convenio B. Santan	705.000,00	456.860,86	1.161.860,86	480.882,02	480.882,02	680.978,84
64002	Bolsas de Viaje	4.000,00	0,00	4.000,00	3.814,95	3.814,95	185,05
64003	Centros de Apoyo a la Investigación	1.799.860,76	451,61-	1.799.409,15	1.536.138,89	1.536.138,89	263.270,26
64004	Acciones de Investigación	424.000,00	462,92-	423.537,08	205.024,26	205.024,26	218.512,82
64007	Infraestructura Científica	10.139,24	174.288,42	184.427,66	159.251,50	159.251,50	25.176,16
64008	Proyecto Programa Ramón y Cajal	1.498.399,00	360.991,98	1.859.390,98	730.432,41	730.432,41	1.128.958,57
64009	Proyectos Dept. Ministeriales	11.240.045,59	6.432.492,08	17.672.537,67	10.067.921,58	10.068.236,08	7.604.301,59
64010	Programa Juan de la Cierva	1.019.000,00	458.209,96	1.477.209,96	1.052.470,98	1.052.470,98	424.738,98
64014	Ayudas Personal Investigador	3.094.851,40	51.685,92	3.146.537,32	2.830.472,18	2.830.472,18	316.065,14
64016	Becas de Estancias Cortas	100.000,00	9.364,71	109.364,71	80.649,88	80.649,88	28.714,83
64018	Contratos Art. 83 LOU	0,00	12.150,00	12.150,00	0,00	0,00	12.150,00



UNIVERSIDAD COMPLUTENSE DE MADRID

ESTADO DE LIQUIDACIÓN DEL PRESUPUESTO

Liquidación del Presupuesto de Gastos (1ª parte)

Ejercicio 2017

CLASIFICACIÓN ORGÁNICA		UNIVERSIDAD COMPLUTENSE DE MADRID					
CLASIFICACIÓN FUNCIONAL POR PROGRAMAS							
CLASIFICACIÓN ECONÓMICA	EXPLICACIÓN	CRÉDITOS PRESUPUESTARIOS		GASTOS COMPROMETIDOS	OBLIGACIONES RECON.NETAS	REMANENTES DE CRÉDITO	
		INICIALES	MODIFICACIONES				DEFINITIVOS
64021	Calidad C.A.I.	40.000,00	0,00	40.000,00	4.180,63	4.180,63	35.819,37
64022	Calidad C.A.I.	0,00	85.117,99	85.117,99	46.242,62	46.242,62	38.875,37
64023	Patentes	84.000,00	0,00	84.000,00	38.969,55	38.969,55	45.030,45
64024	Informes, Auditorías y Licitaciones	96.000,00	0,00	96.000,00	18.764,84	18.764,84	77.235,16
64025	Actividades de Apoyo a la Investiga	167.000,00	80,00-	166.920,00	115.678,95	115.678,95	51.241,05
64026	Actividades de Apoyo a la Investiga	850.000,00	419.000,00-	431.000,00	201.422,44	201.422,44	229.577,56
64050	Justif. FGUCM Investigación	15.115.863,89	54.441.682,52	69.557.546,41	17.249.642,75	17.250.648,71	52.306.897,70
64051	Proyectos OTRI	11.163.500,00	1.026.606,76	12.190.106,76	12.130.564,37	12.120.082,21	70.024,55
64099	Proyectos Programas de Otras Inst.	2.768.540,79	3.827.533,49	6.596.074,28	3.097.109,38	3.096.794,88	3.499.279,40
641	Inversión en Otros Programas	706.000,00	726.871,71	1.432.871,71	469.740,17	469.740,17	963.131,54
64100	Ayudas Varias	0,00	1.516,00	1.516,00	0,00	0,00	1.516,00
64104	Proyectos Mejora Calidad Docente	106.000,00	267,73-	105.732,27	91.227,62	91.227,62	14.504,65
64113	Proyectos Europeos	600.000,00	330.913,60	930.913,60	305.228,78	305.228,78	625.684,82
64117	Ayudas Movilidad	0,00	14.973,00	14.973,00	14.673,34	14.673,34	299,66



UNIVERSIDAD COMPLUTENSE DE MADRID
ESTADO DE LIQUIDACIÓN DEL PRESUPUESTO
 Liquidación del Presupuesto de Gastos (1ª parte)

Ejercicio 2017

CLASIFICACIÓN ORGÁNICA		UNIVERSIDAD COMPLUTENSE DE MADRID						
CLASIFICACIÓN FUNCIONAL POR PROGRAMAS								
CLASIFICACIÓN ECONÓMICA	EXPLICACIÓN	CRÉDITOS PRESUPUESTARIOS		GASTOS COMPROMETIDOS	OBLIGACIONES RECON. NETAS	REMANENTES DE CRÉDITO		
		INICIALES	MODIFICACIONES				DEFINITIVOS	
64119	Campus Excelencia	0,00	379.736,84	379.736,84	58.610,43	58.610,43	321.126,41	
642	Inver. Prog. RR. Internacionales	614.466,00	1.000.700,55	1.615.166,55	485.224,89	485.224,89	1.129.941,66	
64201	Convenios Internacionales	260.316,00	58.269,63	318.585,63	220.982,63	220.982,63	97.603,00	
64212	Programa de Movilidad	345.150,00	813.553,58	1.158.703,58	213.570,13	213.570,13	945.133,45	
64230	Catedra Jean Monnet	9.000,00	128.877,34	137.877,34	50.672,13	50.672,13	87.205,21	
TOTAL CAPÍTULO 6		59.413.145,63	144.790.597,51	204.203.743,14	74.375.249,91	73.010.522,38	131.193.220,76	
7	Transferencias de Capital							
74	Transf. Capital a Empresas Púb. y o	492.664,93	0,00	492.664,93	420.322,92	420.322,92	72.342,01	
744	Transf. Capital a Empresas Públicas	492.664,93	0,00	492.664,93	420.322,92	420.322,92	72.342,01	
74400	T. C. a Empresas y Entes Públicos	492.664,93	0,00	492.664,93	420.322,92	420.322,92	72.342,01	
75	Transferencias Capital a Universida	1.167.184,98	0,00	1.167.184,98	1.013.438,71	1.013.438,71	153.746,27	
750	Transferencias Capital a Universida	1.167.184,98	0,00	1.167.184,98	1.013.438,71	1.013.438,71	153.746,27	
75000	Transferencias Capital a Universida	1.167.184,98	0,00	1.167.184,98	1.013.438,71	1.013.438,71	153.746,27	
78	Transferencias Capital a Familias e	150.000,00	125.000,00	275.000,00	0,00	0,00	275.000,00	



UNIVERSIDAD COMPLUTENSE DE MADRID

ESTADO DE LIQUIDACIÓN DEL PRESUPUESTO

Liquidación del Presupuesto de Gastos (1ª parte)

Ejercicio 2017

CLASIFICACIÓN ORGÁNICA		UNIVERSIDAD COMPLUTENSE DE MADRID						
CLASIFICACIÓN FUNCIONAL POR PROGRAMAS								
CLASIFICACIÓN ECONÓMICA	EXPLICACIÓN	CRÉDITOS PRESUPUESTARIOS		GASTOS COMPROMETIDOS	OBLIGACIONES RECON.NETAS	REMANENTES DE CRÉDITO		
		INICIALES	MODIFICACIONES				DEFINITIVOS	
781	Transferencias de Capital a Fundaci	150.000,00	125.000,00	275.000,00	0,00	275.000,00	0,00	275.000,00
78108	Fundaciones Varias	150.000,00	125.000,00	275.000,00	0,00	275.000,00	0,00	275.000,00
	TOTAL CAPÍTULO 7	1.809.849,91	125.000,00	1.934.849,91	1.433.761,63	501.088,28	1.433.761,63	501.088,28
8	Activos Financieros							
83	Activos Financieros	1.050.000,00	185.319,00-	864.681,00	864.681,00	0,00	864.681,00	0,00
830	Préstamos a Corto Plazo	600.000,00	87.240,00-	512.760,00	512.760,00	0,00	512.760,00	0,00
83008	Anticipos al Personal	600.000,00	87.240,00-	512.760,00	512.760,00	0,00	512.760,00	0,00
831	Préstamos a Largo Plazo	450.000,00	98.079,00-	351.921,00	351.921,00	0,00	351.921,00	0,00
83108	Préstamos	450.000,00	98.079,00-	351.921,00	351.921,00	0,00	351.921,00	0,00
84	Constitución de Depósitos y Fianzas	0,00	746.083,28	746.083,28	746.083,28	0,00	746.083,28	0,00
840	Constitución de Depósitos y Fianzas	0,00	746.083,28	746.083,28	746.083,28	0,00	746.083,28	0,00
84001	Depósitos a Largo Plazo	0,00	746.083,28	746.083,28	746.083,28	0,00	746.083,28	0,00
	TOTAL CAPÍTULO 8	1.050.000,00	560.764,28	1.610.764,28	1.610.764,28	0,00	1.610.764,28	0,00
9	Pasivos Financieros							



UNIVERSIDAD COMPLUTENSE DE MADRID

ESTADO DE LIQUIDACIÓN DEL PRESUPUESTO

Liquidación del Presupuesto de Gastos (1ª parte)

Ejercicio 2017

CLASIFICACIÓN ORGÁNICA		UNIVERSIDAD COMPLUTENSE DE MADRID									
CLASIFICACIÓN FUNCIONAL POR PROGRAMAS											
CLASIFICACIÓN ECONÓMICA	EXPLICACIÓN	CRÉDITOS PRESUPUESTARIOS			GASTOS COMPROMETIDOS	OBLIGACIONES RECON. NETAS	REMANENTES DE CRÉDITO				
		INICIALES	MODIFICACIONES	DEFINITIVOS							
91	Amortización Prestamos Moneda Nacio	9.170.441,33	0,00	9.170.441,33	9.125.497,48	9.125.497,48	44.943,85				
911	Devoluc. Préstamos largo plazo Ente	9.170.441,33	0,00	9.170.441,33	9.125.497,48	9.125.497,48	44.943,85				
91100	Devoluc. Préstamos largo plazo Ente	9.170.441,33	0,00	9.170.441,33	9.125.497,48	9.125.497,48	44.943,85				
94	Devolución de Depósitos y Fianzas	743.476,00	900,00	744.376,00	583.200,00	583.200,00	161.176,00				
941	Devolucion de Fianzas Recibidas	743.476,00	900,00	744.376,00	583.200,00	583.200,00	161.176,00				
94100	Devolución de Fianzas	743.476,00	900,00	744.376,00	583.200,00	583.200,00	161.176,00				
	TOTAL CAPÍTULO 9	9.913.917,33	900,00	9.914.817,33	9.708.697,48	9.708.697,48	206.119,85				
	TOTAL OFICINA	523.001.058,46	154.248.700,30	677.249.758,76	526.150.414,10	524.807.100,02	152.442.658,74				



UNIVERSIDAD COMPLUTENSE DE MADRID

ESTADO DE LIQUIDACIÓN DEL PRESUPUESTO

Liquidación del Presupuesto de Gastos (1ª parte)

Ejercicio 2017

CLASIFICACIÓN ORGÁNICA		UNIVERSIDAD COMPLUTENSE DE MADRID						REMANENTES DE CRÉDITO
CLASIFICACIÓN FUNCIONAL POR PROGRAMAS								
CLASIFICACIÓN ECONÓMICA	EXPLICACIÓN	CRÉDITOS PRESUPUESTARIOS		GASTOS COMPROMETIDOS	OBLIGACIONES RECON.NETAS	REMANENTES DE CRÉDITO		
		INICIALES	MODIFICACIONES				DEFINITIVOS	
	Total Capítulo 1	371.514.090,31	1.465.353,65	372.979.443,96	364.851.925,59	8.127.518,37		
	Total Capítulo 2	64.606.562,42	4.606.270,09	69.212.832,51	61.960.242,04	7.231.177,02		
	Total Capítulo 3	2.606.422,63	851.119,92-	1.755.302,71	1.232.022,26	523.280,45		
	Total Capítulo 4	12.087.070,23	3.550.934,69	15.638.004,92	10.977.750,91	4.660.254,01		
	TOTAL OPERACIONES CORRIENTES	450.814.145,59	8.771.438,51	459.585.584,10	439.021.940,80	20.542.229,85		
	Total Capítulo 6	59.413.145,63	144.790.597,51	204.203.743,14	74.375.249,91	131.193.220,76		
	Total Capítulo 7	1.809.849,91	125.000,00	1.934.849,91	1.433.761,63	501.088,28		
	TOTAL OPERACIONES DE CAPITAL	61.222.995,54	144.915.597,51	206.138.593,05	75.809.011,54	131.694.309,04		
	TOTAL OPERACIONES NO FINANC.	512.037.141,13	153.687.036,02	665.724.177,15	514.830.952,34	152.236.538,89		
	Total Capítulo 8	1.050.000,00	560.764,28	1.610.764,28	1.610.764,28	0,00		
	Total Capítulo 9	9.913.917,33	900,00	9.914.817,33	9.708.697,48	206.119,85		
	TOTAL OPERACIONES FINANCIERAS	10.963.917,33	561.664,28	11.525.581,61	11.319.461,76	206.119,85		
	TOTAL OFICINA POR CAPÍTULO	523.001.058,46	154.248.700,30	677.249.758,76	526.150.414,10	152.442.658,74		



UNIVERSIDAD COMPLUTENSE DE MADRID
ESTADO DE LIQUIDACIÓN DEL PRESUPUESTO
 Liquidación del Presupuesto de Gastos (2ª parte)

Ejercicio: 2017

CLASIFICACIÓN ORGÁNICA		UNIVERSIDAD COMPLUTENSE DE MADRID		
CLASIFICACIÓN FUNCIONAL POR PROGRAMAS		-		
CLASIFICACIÓN ECONÓMICA	EXPLICACIÓN	TOTAL DE OBLIGACIONES RECON.NETAS	PAGOS REALIZADOS DESDE 1 DE ENERO HASTA 31-12-2017	OBLIGACIONES PENDIENTES DE PAGO HASTA 31-12-2017
1	Gastos de Personal			
10	Contratos de Altos Cargos	109.455,13	109.455,13	0,00
100	Retribuciones Básicas y Complementarias	109.455,13	109.455,13	0,00
10000	Retribuciones Básicas Altos Cargos	109.455,13	109.455,13	0,00
12	Personal Funcionario	195.510.800,29	195.510.800,29	0,00
120	Retribuciones Básicas	78.641.799,36	78.641.799,36	0,00
12000	Ret. Bas. Personal Docente Investigador	33.770.677,04	33.770.677,04	0,00
12001	Retribuciones Básicas PAS Funcionario	13.661.482,74	13.661.482,74	0,00
12002	Trienios Personal Docente Investigador	12.176.035,44	12.176.035,44	0,00
12003	Trienios PAS Funcionario	3.376.483,99	3.376.483,99	0,00
12004	Paga Extraordinaria PAS	4.952.276,23	4.952.276,23	0,00
12006	Pagas Extraordinarias PDI Funcionario	10.704.843,92	10.704.843,92	0,00
121	Retribuciones Complementarias	116.858.130,01	116.858.130,01	0,00
12100	Ret. Complem. Personal Docente Investigador Func.	47.119.831,07	47.119.831,07	0,00
12101	Retribuciones Complem. PAS Funcionario	30.942.611,74	30.942.611,74	0,00
12102	Cargos Académicos	2.120.216,15	2.120.216,15	0,00
12103	Evaluaciones Actividad Docente	17.145.870,79	17.145.870,79	0,00
12104	Evaluaciones Actividad Investigadora	10.202.235,39	10.202.235,39	0,00
12105	Comp. Docente PDI (Funcionario)	9.327.364,87	9.327.364,87	0,00
123	Asignación por Destino en el Extranjero	10.870,92	10.870,92	0,00
12300	Asignación por destino Extranjero	10.870,92	10.870,92	0,00
13	Personal de Laboral	103.944.192,29	103.944.192,29	0,00
130	Personal Laboral Fijo	66.695.963,62	66.695.963,62	0,00
13000	Ret. Básicas PAS Laboral Fijo	32.941.047,38	32.941.047,38	0,00
13001	Otras Remuner. PAS Laboral Fijo	4.925.426,64	4.925.426,64	0,00



UNIVERSIDAD COMPLUTENSE DE MADRID
ESTADO DE LIQUIDACIÓN DEL PRESUPUESTO
 Liquidación del Presupuesto de Gastos (2ª parte)

Ejercicio: 2017

CLASIFICACIÓN ORGÁNICA		UNIVERSIDAD COMPLUTENSE DE MADRID		
CLASIFICACIÓN FUNCIONAL POR PROGRAMAS		-		
CLASIFICACIÓN ECONÓMICA	EXPLICACIÓN	TOTAL DE OBLIGACIONES RECON.NETAS	PAGOS REALIZADOS DESDE 1 DE ENERO HASTA 31-12-2017	OBLIGACIONES PENDIENTES DE PAGO HASTA 31-12-2017
13002	Ret. Básicas PDI Laboral Fijo	20.642.196,94	20.642.196,94	0,00
13003	Trienios PDI Laboral Fijo	1.870.520,84	1.870.520,84	0,00
13004	Evaluación Docente	2.406.522,86	2.406.522,86	0,00
13005	Complemento Docente Laboral Fijo	2.415.202,06	2.415.202,06	0,00
13007	Eval. Activ Invest. PDI	1.064.731,54	1.064.731,54	0,00
13008	Cargos Académicos	430.315,36	430.315,36	0,00
131	Personal Laboral Eventual	37.248.228,67	37.248.228,67	0,00
13100	Ret. Básicas PAS Laboral Eventual	9.603.195,67	9.603.195,67	0,00
13101	Ret. Básicas PDI Laboral Eventual	23.704.384,03	23.704.384,03	0,00
13103	Trienios PDI Laboral Eventual	789.341,74	789.341,74	0,00
13104	Evaluación Docente PDI Lab. Interino	252.834,54	252.834,54	0,00
13105	Complemento Docente Laboral Eventual	2.898.472,69	2.898.472,69	0,00
14	Otro Personal	2.769.091,13	2.769.091,13	0,00
141	Otro Personal	2.769.091,13	2.769.091,13	0,00
14101	Conferencias	350.211,94	350.211,94	0,00
14102	Enseñanzas No Homologadas	2.352.971,73	2.352.971,73	0,00
14109	Otras Remuneraciones	65.907,46	65.907,46	0,00
15	Incentivos al Rendimiento	3.754.282,64	3.754.282,64	0,00
150	Productividad	3.128.556,49	3.128.556,49	0,00
15000	Productividad PAS Funcionario	1.943.094,02	1.943.094,02	0,00
15001	Productividad PDI Funcionario	1.185.462,47	1.185.462,47	0,00
151	Gratificaciones	625.726,15	625.726,15	0,00
15100	Gratificaciones PAS Funcionario	140.662,20	140.662,20	0,00
15101	Gratificaciones PDI	95.745,00	95.745,00	0,00
15102	Gratificaciones PAS Laboral Fijo	297.289,14	297.289,14	0,00
15103	Gratificaciones PAS Laboral Eventual	92.029,81	92.029,81	0,00



UNIVERSIDAD COMPLUTENSE DE MADRID
ESTADO DE LIQUIDACIÓN DEL PRESUPUESTO
 Liquidación del Presupuesto de Gastos (2ª parte)

Ejercicio: 2017

CLASIFICACIÓN ORGÁNICA		UNIVERSIDAD COMPLUTENSE DE MADRID		
CLASIFICACIÓN FUNCIONAL POR PROGRAMAS		-		
CLASIFICACIÓN ECONÓMICA	EXPLICACIÓN	TOTAL DE OBLIGACIONES RECON.NETAS	PAGOS REALIZADOS DESDE 1 DE ENERO HASTA 31-12-2017	OBLIGACIONES PENDIENTES DE PAGO HASTA 31-12-2017
16	Gastos Sociales a Cargo del Empleador	58.764.104,11	47.156.075,05	11.608.029,06
160	Cuotas Sociales	49.136.048,18	37.543.184,78	11.592.863,40
16000	Seguridad Social	45.326.202,92	33.733.339,52	11.592.863,40
16008	Prestaciones obligatorias I.T.	3.809.845,26	3.809.845,26	0,00
161	Prestaciones Sociales	9.067.762,93	9.067.762,93	0,00
16104	Indemnizaciones e incentivos Jubilación voluntaria	5.604.434,06	5.604.434,06	0,00
16105	Paga Jubilación PDI	1.139.514,46	1.139.514,46	0,00
16108	Complemento Sueldo I.T.	2.323.814,41	2.323.814,41	0,00
162	Gastos Sociales a Favor del Personal	560.293,00	545.127,34	15.165,66
16200	Formación y Perfeccionamiento del Personal	101.810,06	86.644,40	15.165,66
16201	Transporte de Personal	458.482,94	458.482,94	0,00
	TOTAL CAPITULO 1	364.851.925,59	353.243.896,53	11.608.029,06
2	Gastos Corrientes en Bienes y Servicios			
20	Arrendamientos y Cánones	1.392.784,10	1.110.575,55	282.208,55
202	Edificios y Otras Construcciones	27.906,23	24.067,49	3.838,74
20201	Aulas	27.906,23	24.067,49	3.838,74
203	Maquinaria, Instalaciones y Utilillaje	83.085,67	71.362,28	11.723,39
20300	Maquinaria, Instalaciones y Utilillaje	83.085,67	71.362,28	11.723,39
204	Material de Transporte	208.448,82	201.579,27	6.869,55
20400	Material de Transporte	208.448,82	201.579,27	6.869,55
205	Mobiliario y Enseres	52.836,70	41.776,66	11.060,04
20500	Mobiliario y Enseres	52.836,70	41.776,66	11.060,04
206	Equipos para Procesos de Información	790.800,97	547.145,28	243.655,69



UNIVERSIDAD COMPLUTENSE DE MADRID
ESTADO DE LIQUIDACIÓN DEL PRESUPUESTO
 Liquidación del Presupuesto de Gastos (2ª parte)

Ejercicio: 2017

CLASIFICACIÓN ORGÁNICA		UNIVERSIDAD COMPLUTENSE DE MADRID		
CLASIFICACIÓN FUNCIONAL POR PROGRAMAS		-		
CLASIFICACIÓN ECONÓMICA	EXPLICACIÓN	TOTAL DE OBLIGACIONES RECON.NETAS	PAGOS REALIZADOS DESDE 1 DE ENERO HASTA 31-12-2017	OBLIGACIONES PENDIENTES DE PAGO HASTA 31-12-2017
20600	Equipos para Procesos de Información	790.800,97	547.145,28	243.655,69
207	Equipos Audiovisuales	31.443,74	29.806,34	1.637,40
20700	Equipos Audiovisuales	31.443,74	29.806,34	1.637,40
209	Otro Inmovilizado Material	198.261,97	194.838,23	3.423,74
20900	Otro Inmovilizado Material	198.261,97	194.838,23	3.423,74
21	Reparaciones, Mantenimiento y Conservación	9.363.725,40	6.732.780,83	2.630.944,57
210	Infraestructuras y Bienes Naturales	1.286.748,69	1.180.260,64	106.488,05
21000	Infraestructuras y Bienes Naturales	1.286.748,69	1.180.260,64	106.488,05
212	Edificios y Otras Construcciones	1.580.734,88	1.300.505,92	280.228,96
21200	Edificios y Otras Construcciones	1.580.734,88	1.300.505,92	280.228,96
213	Maquinaria, Instalaciones y Utillaje	1.982.438,29	1.669.401,71	313.036,58
21300	Maquinaria, Instalaciones y Utillaje	1.982.438,29	1.669.401,71	313.036,58
214	Material de Transporte	28.541,10	23.166,62	5.374,48
21400	Material de Transporte	28.541,10	23.166,62	5.374,48
215	Mobiliario y Enseres	227.035,31	178.733,46	48.301,85
21500	Mobiliario y Enseres	227.035,31	178.733,46	48.301,85
216	Equipos para Procesos de Información	4.179.914,84	2.319.052,17	1.860.862,67
21600	Equipos para Procesos de Información	4.179.914,84	2.319.052,17	1.860.862,67
217	Equipos Audiovisuales	28.096,06	19.628,40	8.467,66
21700	Equipos Audiovisuales	28.096,06	19.628,40	8.467,66
219	Otro Inmovilizado Material	50.216,23	42.031,91	8.184,32
21900	Otro Inmovilizado Material	50.216,23	42.031,91	8.184,32
22	Material, Suministros y Otros	49.247.552,90	41.825.095,57	7.422.457,33
220	Material Fungible de Oficina	6.844.080,77	6.036.946,62	807.134,15
22000	Fungibles de Oficina	1.391.860,87	1.055.739,06	336.121,81
22001	Prensa	39.327,31	23.691,57	15.635,74



UNIVERSIDAD COMPLUTENSE DE MADRID
ESTADO DE LIQUIDACIÓN DEL PRESUPUESTO
 Liquidación del Presupuesto de Gastos (2ª parte)

Ejercicio: 2017

CLASIFICACIÓN ORGÁNICA		UNIVERSIDAD COMPLUTENSE DE MADRID		
CLASIFICACIÓN FUNCIONAL POR PROGRAMAS		-		
CLASIFICACIÓN ECONÓMICA	EXPLICACIÓN	TOTAL DE OBLIGACIONES RECON.NETAS	PAGOS REALIZADOS DESDE 1 DE ENERO HASTA 31-12-2017	OBLIGACIONES PENDIENTES DE PAGO HASTA 31-12-2017
22002	Libros y Otras Publicaciones	2.150.427,53	2.070.077,93	80.349,60
22003	Fungibles de Informática	1.826.521,93	1.466.862,10	359.659,83
22004	Libros y Otras Publicaciones Centralizadas	1.374.509,26	1.372.517,27	1.991,99
22009	Otro Material no Inventariable	61.433,87	48.058,69	13.375,18
221	Suministros	15.969.054,09	13.669.120,61	2.299.933,48
22100	Energía Eléctrica	6.932.268,82	6.362.959,46	569.309,36
22101	Agua	1.765.011,66	1.693.326,16	71.685,50
22102	Gas	1.978.928,83	1.701.251,29	277.677,54
22103	Combustible	86.999,16	68.858,26	18.140,90
22104	Vestuario	150.780,29	76.716,56	74.063,73
22105	Productos Alimenticios	1.863.487,18	1.242.846,91	620.640,27
22106	Productos Farmacéuticos	260.634,71	251.961,91	8.672,80
22107	Fungibles de Laboratorio	1.376.068,17	1.104.178,06	271.890,11
22108	Material Deportivo	41.804,96	19.068,22	22.736,74
22109	Alimentación Animales	64.162,07	63.578,37	583,70
22199	Otros Suministros	1.448.908,24	1.084.375,41	364.532,83
222	Comunicaciones	1.066.872,53	1.048.371,77	18.500,76
22200	Servicios Telefónicos	948.582,19	946.502,71	2.079,48
22201	Servicios Postales y Telegráficos	115.523,87	99.232,49	16.231,38
22209	Otras Comunicaciones	2.766,47	2.576,57	189,90
223	Transporte	107.852,23	81.081,51	26.770,72
22301	Otros Transportes	107.852,23	81.081,51	26.770,72
224	Primas de Seguros	377.811,00	212.778,31	165.032,69
22401	Primas de Seguros por Vehículos	23.811,01	15.249,13	8.561,88
22403	Primas por Responsabilidad Civil	323.412,68	171.547,61	151.865,07
22409	Primas de Seguros por Otros Riesgos	30.587,31	25.981,57	4.605,74
225	Tributos	396.270,43	391.950,35	4.320,08
22500	Tributos y Aranceles	81.074,12	76.754,04	4.320,08



UNIVERSIDAD COMPLUTENSE DE MADRID
ESTADO DE LIQUIDACIÓN DEL PRESUPUESTO
 Liquidación del Presupuesto de Gastos (2ª parte)

Ejercicio: 2017

CLASIFICACIÓN ORGÁNICA		UNIVERSIDAD COMPLUTENSE DE MADRID		
CLASIFICACIÓN FUNCIONAL POR PROGRAMAS		-		
CLASIFICACIÓN ECONÓMICA	EXPLICACIÓN	TOTAL DE OBLIGACIONES RECON.NETAS	PAGOS REALIZADOS DESDE 1 DE ENERO HASTA 31-12-2017	OBLIGACIONES PENDIENTES DE PAGO HASTA 31-12-2017
22503	Regularización IVA	315.196,31	315.196,31	0,00
226	Gastos Diversos	5.087.558,41	4.017.116,47	1.070.441,94
22601	Atenciones Protocolarias y Representativas	156.282,81	91.511,75	64.771,06
22602	Publicidad y Propaganda	273.962,98	230.250,81	43.712,17
22603	Jurídicos y Contenciosos	136.594,74	135.735,16	859,58
22604	Certámenes y Premios	80.137,34	51.721,90	28.415,44
22605	Cuotas Inscripciones y Suscripciones	72.251,88	31.807,65	40.444,23
22606	Reuniones y Conferencias	3.848.192,93	3.060.618,31	787.574,62
22607	Celebraciones y Actos Académicos	89.293,12	71.973,22	17.319,90
22608	Préstamo Interbibliotecario	42.547,34	38.603,14	3.944,20
22610	Actividades Deportivas	62.367,75	40.661,94	21.705,81
22611	Ayudas de Viaje	36.043,17	22.092,27	13.950,90
22612	Actividades Socioculturales	241.418,93	211.290,84	30.128,09
22615	Gastos Electorales	7.820,20	202,20	7.618,00
22616	Gastos de sepelios	17.480,36	12.739,28	4.741,08
22699	Otros Gastos	23.164,86	17.908,00	5.256,86
227	Trab. Realizados por Otras Empresas	18.620.577,62	15.835.688,30	2.784.889,32
22700	Trabajos de Limpieza y Aseo	12.969.174,09	11.578.010,25	1.391.163,84
22701	Servicios de Depósito y Custodia	28.788,84	23.990,70	4.798,14
22702	Monitores Escuelas Deportivas	156.555,39	118.128,65	38.426,74
22703	Servicios de Seguridad	1.215.414,22	1.043.728,13	171.686,09
22704	Traslado Fondos Bibliográficos	4.232,45	1.661,20	2.571,25
22705	Trabajos de Informatización	65.455,52	56.904,45	8.551,07
22706	Estudios y Trabajos Técnicos	2.322.083,75	1.607.323,16	714.760,59
22707	Actividades Recreativas y Deportivas	126.148,95	108.243,14	17.905,81
22708	Trabajos de Imprenta	630.689,53	481.550,30	149.139,23
22709	Retirada de Residuos	121.769,17	70.433,95	51.335,22
22799	Otros Trabajos	980.265,71	745.714,37	234.551,34



UNIVERSIDAD COMPLUTENSE DE MADRID
ESTADO DE LIQUIDACIÓN DEL PRESUPUESTO
 Liquidación del Presupuesto de Gastos (2ª parte)

Ejercicio: 2017

CLASIFICACIÓN ORGÁNICA		UNIVERSIDAD COMPLUTENSE DE MADRID		
CLASIFICACIÓN FUNCIONAL POR PROGRAMAS		-		
CLASIFICACIÓN ECONÓMICA	EXPLICACIÓN	TOTAL DE OBLIGACIONES RECON.NETAS	PAGOS REALIZADOS DESDE 1 DE ENERO HASTA 31-12-2017	OBLIGACIONES PENDIENTES DE PAGO HASTA 31-12-2017
228	Gastos Programas Específicos	777.475,82	532.041,63	245.434,19
22805	Redes AECI y GUADALUPE	45.799,94	15.686,77	30.113,17
22806	Salón del Estudiante	195.239,62	190.034,77	5.204,85
22807	Acc. Estratégicas	41.467,94	40.512,71	955,23
22822	Pr. Coop. Desarrollo	6.840,93	3.658,69	3.182,24
22823	Prog. Especf apoyo pers. con discapacidad	25.730,35	10.907,61	14.822,74
22826	Implantación Programas de Grado y Master	89.182,57	2.125,32	87.057,25
22829	Oficina Delegación Estudiantes	34.114,31	29.142,14	4.972,17
22831	Cátedra GAOS	2.082,24	0,00	2.082,24
22839	CÁTEDRAS EXTRAORDINARIAS	289.402,59	203.484,82	85.917,77
22840	JORNADAS DE BIENVENIDA UCM	39.219,55	31.787,67	7.431,88
22841	OBSERVATORIO DEL ESTUDIANTE UCM	6.004,70	3.301,13	2.703,57
22899	Gastos Prog. Espec	2.391,08	1.400,00	991,08
23	Indemnizaciones por Razón del Servicio	1.855.004,71	1.599.565,02	255.439,69
230	Participación en Tribunales	448.935,30	392.867,11	56.068,19
23000	Trib. Prov. Cpos. Docentes	130.621,78	130.621,78	0,00
23001	Tribunales Tercer Ciclo	293.570,66	237.502,47	56.068,19
23002	Tribunales Selección PAS	9.142,86	9.142,86	0,00
23003	Tribunales sesenios Investigación	15.600,00	15.600,00	0,00
231	Comisiones de Servicio	685.837,76	491.828,97	194.008,79
23100	Comisiones de Servicio	685.837,76	491.828,97	194.008,79
232	Locomoción	8.771,01	6.468,30	2.302,71
23200	Locomoción y traslado de personal	8.771,01	6.468,30	2.302,71
233	Otras Indeminzaciones	711.460,64	708.400,64	3.060,00
23300	Asistencias Reuniones Consejo Social	41.004,00	37.944,00	3.060,00
23301	Pruebas Acceso Alumnos	670.456,64	670.456,64	0,00



UNIVERSIDAD COMPLUTENSE DE MADRID
ESTADO DE LIQUIDACIÓN DEL PRESUPUESTO
 Liquidación del Presupuesto de Gastos (2ª parte)

Ejercicio: 2017

CLASIFICACIÓN ORGÁNICA	UNIVERSIDAD COMPLUTENSE DE MADRID			
CLASIFICACIÓN FUNCIONAL POR PROGRAMAS	-			
CLASIFICACIÓN ECONÓMICA	EXPLICACIÓN	TOTAL DE OBLIGACIONES RECON.NETAS	PAGOS REALIZADOS DESDE 1 DE ENERO HASTA 31-12-2017	OBLIGACIONES PENDIENTES DE PAGO HASTA 31-12-2017
24	Publicaciones	122.588,38	87.382,19	35.206,19
240	Publicaciones	122.588,38	87.382,19	35.206,19
24000	Gastos de Edición y Publicaciones	122.588,38	87.382,19	35.206,19
	TOTAL CAPITULO 2	61.981.655,49	51.355.399,16	10.626.256,33
3	Gastos Financieros			
31	Préstamos en Moneda Nacional	510.995,07	510.995,07	0,00
310	Préstamos en Moneda Nacional	510.995,07	510.995,07	0,00
31000	Intereses Préstamos a Largo Plazo	462.413,86	462.413,86	0,00
31001	Intereses de Avaless	48.581,21	48.581,21	0,00
34	Intereses de Demora	610.969,17	605.262,22	5.706,95
342	Intereses de Demora	610.969,17	605.262,22	5.706,95
34200	Intereses de Demora	610.969,17	605.262,22	5.706,95
35	Otros Gastos Financieros	110.058,02	110.058,02	0,00
350	Gastos Financieros	110.058,02	110.058,02	0,00
35000	Otros Gastos Financieros	110.058,02	110.058,02	0,00
	TOTAL CAPITULO 3	1.232.022,26	1.226.315,31	5.706,95
4	Transferencias Corrientes			



UNIVERSIDAD COMPLUTENSE DE MADRID
ESTADO DE LIQUIDACIÓN DEL PRESUPUESTO
 Liquidación del Presupuesto de Gastos (2ª parte)

Ejercicio: 2017

CLASIFICACIÓN ORGÁNICA		UNIVERSIDAD COMPLUTENSE DE MADRID		
CLASIFICACIÓN FUNCIONAL POR PROGRAMAS		-		
CLASIFICACIÓN ECONÓMICA	EXPLICACIÓN	TOTAL DE OBLIGACIONES RECON.NETAS	PAGOS REALIZADOS DESDE 1 DE ENERO HASTA 31-12-2017	OBLIGACIONES PENDIENTES DE PAGO HASTA 31-12-2017
40	Transferencias Corrientes. al Estado y al Exterior	1.404.129,75	1.400.452,99	3.676,76
405	Transferencias Corrientes al Exterior	1.404.129,75	1.400.452,99	3.676,76
40500	Participación en Organismos Internacionales	36.812,30	36.812,30	0,00
40504	Colegio Miguel Servet en Paris	3.676,76	0,00	3.676,76
40505	Real Colegio Complutense en Harvard	1.350.000,00	1.350.000,00	0,00
40507	Cuotas Afiliación Exterior	13.640,69	13.640,69	0,00
44	Transferencias Corrientes a Emp. y Entidades Públi	103.500,00	82.800,00	20.700,00
445	Transf. Corr. a Consorcios y Otros Entes	103.500,00	82.800,00	20.700,00
44500	Consorcio Urbanístico Ciudad Universitaria	103.500,00	82.800,00	20.700,00
48	Transferencias Corrientes a Familias e Inst. SFL	9.470.121,16	9.130.338,41	339.782,75
480	Trans. Corr. a Inst. Sin Fines de Lucro	1.952.747,42	1.627.115,54	325.631,88
48000	Cooperación al Desarrollo	179.786,00	179.786,00	0,00
48002	Asociaciones de Estudiantes	9.260,55	4.565,06	4.695,49
48005	Organizaciones Sindicales	18.681,52	15.358,99	3.322,53
48007	Institutos Universitarios Adscritos	15.000,00	15.000,00	0,00
48008	Ayudas Varias	1.646.306,35	1.357.192,49	289.113,86
48011	Actividades de Apoyo al Programa de Cooperación	15.000,00	7.500,00	7.500,00
48012	Cuotas Afiliación Nacionales	24.213,00	24.213,00	0,00
48099	Ayudas a Otras Instituciones	44.500,00	23.500,00	21.000,00
481	Transferencias Corrientes a Fundaciones	2.543.140,94	2.543.140,94	0,00
48104	Fundación G. UCM - Otras Trans. Corrientes	193.940,94	193.940,94	0,00
48105	Fundación Parque Tecnológico	160.000,00	160.000,00	0,00
48108	FGUCM - Convenio Santander	2.186.000,00	2.186.000,00	0,00
48199	OTRAS FUNDACIONES	3.200,00	3.200,00	0,00
486	Ayudas Comp. a la Educación y la Formación	4.974.232,80	4.960.081,93	14.150,87
48608	Becas de Colaboración	1.498.230,92	1.498.230,92	0,00



UNIVERSIDAD COMPLUTENSE DE MADRID
ESTADO DE LIQUIDACIÓN DEL PRESUPUESTO
 Liquidación del Presupuesto de Gastos (2ª parte)

Ejercicio: 2017

CLASIFICACIÓN ORGÁNICA		UNIVERSIDAD COMPLUTENSE DE MADRID		
CLASIFICACIÓN FUNCIONAL POR PROGRAMAS		-		
CLASIFICACIÓN ECONÓMICA	EXPLICACIÓN	TOTAL DE OBLIGACIONES RECON.NETAS	PAGOS REALIZADOS DESDE 1 DE ENERO HASTA 31-12-2017	OBLIGACIONES PENDIENTES DE PAGO HASTA 31-12-2017
48610	Ayudas Sócrates/Erasmus (Alumnos) CE	3.092.395,57	3.093.187,57	792,00-
48611	Ayudas Sócrates/Erasmus (Profesores)CE	177.292,63	177.292,63	0,00
48619	Becas California	16.100,00	16.100,00	0,00
48699	Otras Becas	190.213,68	175.270,81	14.942,87
	TOTAL CAPITULO 4	10.977.750,91	10.613.591,40	364.159,51
6	Inversiones Reales			
62	Inversión Nueva	3.533.285,69	2.611.185,29	922.100,40
620	Inversión Nueva	3.533.285,69	2.611.185,29	922.100,40
62001	Equipamiento Nuevo	3.533.285,69	2.611.185,29	922.100,40
63	Inversión para Reposición	18.482.113,65	13.815.888,96	4.666.224,69
630	Inversión de Reposición	18.482.113,65	13.815.888,96	4.666.224,69
63000	Obras de Reforma, Mantenimiento y Seguridad	14.081.592,96	11.385.554,70	2.696.038,26
63001	Equipamiento de Reposición	4.400.520,69	2.430.334,26	1.970.186,43
64	Otras Inversiones	50.995.123,04	48.329.071,16	2.666.051,88
640	Inversión en Programas de Investigación	50.040.157,98	47.499.471,09	2.540.686,89
64001	Proyect y Grupos Convenio B. Santander	480.882,02	336.066,26	144.815,76
64002	Bolsas de Viaje	3.814,95	0,00	3.814,95
64003	Centros de Apoyo a la Investigación	1.536.138,89	1.363.801,09	172.337,80
64004	Acciones de Investigación	205.024,26	122.703,21	82.321,05
64007	Infraestructura Científica	159.251,50	155.119,51	4.131,99
64008	Proyecto Programa Ramón y Cajal	730.432,41	672.277,43	58.154,98
64009	Proyectos Dept. Ministeriales	10.068.236,08	9.351.874,34	716.361,74



UNIVERSIDAD COMPLUTENSE DE MADRID
ESTADO DE LIQUIDACIÓN DEL PRESUPUESTO
 Liquidación del Presupuesto de Gastos (2ª parte)

Ejercicio: 2017

CLASIFICACIÓN ORGÁNICA	UNIVERSIDAD COMPLUTENSE DE MADRID			
CLASIFICACIÓN FUNCIONAL POR PROGRAMAS	-			
CLASIFICACIÓN ECONÓMICA	EXPLICACIÓN	TOTAL DE OBLIGACIONES RECON.NETAS	PAGOS REALIZADOS DESDE 1 DE ENERO HASTA 31-12-2017	OBLIGACIONES PENDIENTES DE PAGO HASTA 31-12-2017
64010	Programa Juan de la Cierva	1.052.470,98	973.632,47	78.838,51
64014	Ayudas Personal Investigador	2.830.472,18	2.691.426,12	139.046,06
64016	Becas de Estancias Cortas	80.649,88	80.649,88	0,00
64021	Calidad C.A.I.	4.180,63	4.180,63	0,00
64022	Patentes	46.242,62	28.927,57	17.315,05
64023	Informes, Auditorías y Licitaciones	38.969,55	29.836,02	9.133,53
64024	Actividades de Apoyo a la Investigación	18.764,84	17.463,79	1.301,05
64025		115.678,95	67.585,39	48.093,56
64026		201.422,44	181.627,57	19.794,87
64050	Justif. FGUCM Investigación	17.250.648,71	16.745.184,77	505.463,94
64051	Proyectos OTRI	12.120.082,21	11.846.875,32	273.206,89
64099	Proyectos Programas de Otras Inst.	3.096.794,88	2.830.239,72	266.555,16
641	Inversión en Otros Programas	469.740,17	386.470,38	83.269,79
64104	Proyectos Mejora Calidad Docente	91.227,62	33.893,20	57.334,42
64113	Proyectos Europeos	305.228,78	305.228,78	0,00
64117	Ayudas Movilidad	14.673,34	0,00	14.673,34
64119	Campus Excelencia	58.610,43	47.348,40	11.262,03
642	Inver. Prog. RR. Internacionales	485.224,89	443.129,69	42.095,20
64201	Convenios Internacionales	220.982,63	194.019,29	26.963,34
64212	Programa de Movilidad	213.570,13	211.362,65	2.207,48
64230	Catedra Jean Monnet	50.672,13	37.747,75	12.924,38
TOTAL CAPITULO 6		73.010.522,38	64.756.145,41	8.254.376,97
7	Transferencias de Capital			
74	Transf. Capital a Empresas Púb. y otros Entes Púb.	420.322,92	410.872,07	9.450,85



UNIVERSIDAD COMPLUTENSE DE MADRID
ESTADO DE LIQUIDACIÓN DEL PRESUPUESTO
 Liquidación del Presupuesto de Gastos (2ª parte)

Ejercicio: 2017


CLASIFICACIÓN ORGÁNICA		UNIVERSIDAD COMPLUTENSE DE MADRID		
CLASIFICACIÓN FUNCIONAL POR PROGRAMAS		-		
CLASIFICACIÓN ECONÓMICA	EXPLICACIÓN	TOTAL DE OBLIGACIONES RECON.NETAS	PAGOS REALIZADOS DESDE 1 DE ENERO HASTA 31-12-2017	OBLIGACIONES PENDIENTES DE PAGO HASTA 31-12-2017
744	Transf. Capital a Empresas Públicas y Entes Públic	420.322,92	410.872,07	9.450,85
74400	T. C. a Empresas y Entes Públicos	420.322,92	410.872,07	9.450,85
75	Transferencias Capital a Universidades	1.013.438,71	915.920,46	97.518,25
750	Transferencias Capital a Universidades	1.013.438,71	915.920,46	97.518,25
75000	Transferencias Capital a Universidades	1.013.438,71	915.920,46	97.518,25
	TOTAL CAPITULO 7	1.433.761,63	1.326.792,53	106.969,10
8	Activos Financieros			
83	Activos Financieros	864.681,00	864.681,00	0,00
830	Préstamos a Corto Plazo	512.760,00	512.760,00	0,00
83008	Anticipos al Personal	512.760,00	512.760,00	0,00
831	Préstamos a Largo Plazo	351.921,00	351.921,00	0,00
83108	Préstamos	351.921,00	351.921,00	0,00
84	Constitución de Depósitos y Fianzas	746.083,28	746.083,28	0,00
840		746.083,28	746.083,28	0,00
84001	Depósitos a Largo Plazo	746.083,28	746.083,28	0,00
	TOTAL CAPITULO 8	1.610.764,28	1.610.764,28	0,00
9	Pasivos Financieros			



UNIVERSIDAD COMPLUTENSE DE MADRID
ESTADO DE LIQUIDACIÓN DEL PRESUPUESTO
 Liquidación del Presupuesto de Gastos (2ª parte)

Ejercicio: 2017

CLASIFICACIÓN ORGÁNICA		UNIVERSIDAD COMPLUTENSE DE MADRID		
CLASIFICACIÓN FUNCIONAL POR PROGRAMAS		-		
CLASIFICACIÓN ECONÓMICA	EXPLICACIÓN	TOTAL DE OBLIGACIONES RECON.NETAS	PAGOS REALIZADOS DESDE 1 DE ENERO HASTA 31-12-2017	OBLIGACIONES PENDIENTES DE PAGO HASTA 31-12-2017
91	Amortización Prestamos Moneda Nacional	9.125.497,48	9.125.497,48	0,00
911	Devoluc. Préstamos largo plazo Ente Sector Público	9.125.497,48	9.125.497,48	0,00
91100	Devoluc. Préstamos largo plazo Ente Sector Público	9.125.497,48	9.125.497,48	0,00
94	Devolución de Depósitos y Fianzas	582.200,00	582.200,00	900,00
941	Devolucion de Fianzas Recibidas	582.200,00	582.200,00	900,00
94100	Devolución de Fianzas	582.200,00	582.200,00	900,00
TOTAL CAPITULO 9		9.708.697,48	9.707.797,48	900,00



UNIVERSIDAD COMPLUTENSE DE MADRID
ESTADO DE LIQUIDACIÓN DEL PRESUPUESTO
 Liquidación del Presupuesto de Gastos (2ª parte)

Ejercicio: 2017

CLASIFICACIÓN ORGÁNICA		UNIVERSIDAD COMPLUTENSE DE MADRID		
CLASIFICACIÓN FUNCIONAL POR PROGRAMAS				
CLASIFICACIÓN ECONÓMICA	EXPLICACIÓN	TOTAL DE OBLIGACIONES RECON.NETAS	PAGOS REALIZADOS DESDE 1 DE ENERO HASTA 31-12-2017	OBLIGACIONES PENDIENTES DE PAGO HASTA 31-12-2017
Total Capítulo 1		364.851.925,59	353.243.896,53	11.608.029,06
Total Capítulo 2		61.981.655,49	51.355.399,16	10.626.256,33
Total Capítulo 3		1.232.022,26	1.226.315,31	5.706,95
Total Capítulo 4		10.977.750,91	10.613.591,40	364.159,51
TOTAL OPERACIONES CORRIENTES		439.043.354,25	416.439.202,40	22.604.151,85
Total Capítulo 6		73.010.522,38	64.756.145,41	8.254.376,97
Total Capítulo 7		1.433.761,63	1.326.792,53	106.969,10
TOTAL OPERACIONES DE CAPITAL		74.444.284,01	66.082.937,94	8.361.346,07
TOTAL OPERACIONES NO FINANC.		513.487.638,26	482.522.140,34	30.965.497,92
Total Capítulo 8		1.610.764,28	1.610.764,28	0,00
Total Capítulo 9		9.708.697,48	9.707.797,48	900,00
TOTAL OPERACIONES FINANCIERAS		11.319.461,76	11.318.561,76	900,00
TOTAL SECCIÓN POR CAPÍTULO		524.807.100,02	493.840.702,10	30.966.397,92



UNIVERSIDAD COMPLUTENSE DE MADRID

ESTADO DE LIQUIDACIÓN DEL PRESUPUESTO

Liquidación del Presupuesto de Ingresos (1ª parte)

Ejercicio 2017

CLASIFICACIÓN ORGÁNICA		UNIVERSIDAD COMPLUTENSE DE MADRID		
CLASIFICACIÓN ECONÓMICA	EXPLICACIÓN	PREVISIONES PRESUPUESTARIAS		
		INICIALES	MODIFICACIONES	DEFINITIVAS
3	TASAS, PRECIOS PÚBLICOS Y OTROS ING			
30	TASAS	3.537.324,22	0,00	3.537.324,22
303	Tasas Académicas	3.537.324,22	0,00	3.537.324,22
30300	Tasas de Secretaría	3.537.324,22	0,00	3.537.324,22
309	Otras Tasas	0,00	0,00	0,00
30900	Legalización y envío de documentos	0,00	0,00	0,00
31	PRECIOS PÚBLICOS	117.961.467,93	4.225.094,73	122.186.562,66
310	Derechos de Matrícula en Cursos y S	114.100.961,77	4.223.113,23	118.324.075,00
31000	Grados, Licenciaturas y Diplomatura	71.965.926,72	0,00	71.965.926,72
31001	Mantenimientos y lecturas de tesis	549.373,73	0,00	549.373,73
31002	Becarios Centros Propios	13.402.468,24	0,00	13.402.468,24
31003	Becarios Familia Numerosa	4.017.680,83	0,00	4.017.680,83
31004	Becas Otros Organismos	188.056,22	0,00	188.056,22
31005	Titulaciones Propias	8.141.968,06	3.265.683,75	11.407.651,81
31006	Pruebas de Acceso	0,00	0,00	0,00
31007	Pruebas Específicas de Acceso	0,00	0,00	0,00
31009	Dchos. preinscrip.TP	160.040,00	0,00	160.040,00
31010	Cursos Interfacultativos	360.000,00	155.730,56	515.730,56
31011	Formación continúa	1.470.698,48	797.570,92	2.268.269,40
31012	Matrícula Máster Universitario (inc	13.359.399,49	0,00	13.359.399,49
31013	Otros Derechos Matrícula	0,00	4.128,00	4.128,00
31014	Matrícula Universidad Mayores	485.350,00	0,00	485.350,00
319	Otros Precios Públicos	3.860.506,16	1.981,50	3.862.487,66
31900	Impresos de Matrícula	1.792,00	0,00	1.792,00
31902	Servicios Consultas de Clínicas	3.788.714,16	0,00	3.788.714,16
31909	Otros Precios Públicos	70.000,00	1.981,50	71.981,50
32	OTROS INGRESOS DE PRESTACIÓN DE SER	9.272.162,23	1.642.588,67	10.914.750,90
320	Colegios Mayores	5.611.465,22	0,00	5.611.465,22
32000	Alojamiento Colegiales	5.231.465,22	0,00	5.231.465,22



UNIVERSIDAD COMPLUTENSE DE MADRID
ESTADO DE LIQUIDACIÓN DEL PRESUPUESTO
 Liquidación del Presupuesto de Ingresos (1ª parte)

Ejercicio 2017

CLASIFICACIÓN ORGÁNICA		UNIVERSIDAD COMPLUTENSE DE MADRID		
CLASIFICACIÓN ECONÓMICA	EXPLICACIÓN	INICIALES	MODIFICACIONES	DEFINITIVAS
32001	Alojamiento Verano	280.000,00	0,00	280.000,00
32002	Otros Residentes	100.000,00	0,00	100.000,00
321	Ingresos CAIS	1.200.000,00	0,00	1.200.000,00
32100	Ingresos CAIS	1.200.000,00	0,00	1.200.000,00
323	Actividades Deportivas	685.000,00	0,00	685.000,00
32300	Actividades Deportivas	685.000,00	0,00	685.000,00
329	Otros Ingresos por Prestación de Se	1.775.697,01	1.642.588,67	3.418.285,68
32900	Otros Ingresos prest. serv.	1.775.697,01	1.642.588,67	3.418.285,68
33	VENTA DE BIENES	81.820,63	0,00	81.820,63
330	Venta de Publicaciones Propias	80.647,07	0,00	80.647,07
33000	Venta de Publicaciones UCM	80.647,07	0,00	80.647,07
331	Venta de Fotocopias	25,73	0,00	25,73
33100	Venta de Fotocopias	25,73	0,00	25,73
333	Venta de Activos	1.147,83	0,00	1.147,83
33300	Venta de Activos	1.147,83	0,00	1.147,83
39	OTROS INGRESOS	1.091.147,70	95.480,44	1.186.628,14
391	Indemnizaciones. Costas Procesales	31.000,00	32.567,50	63.567,50
39100	Intereses demora	0,00	0,00	0,00
39101	Indem. Aseguradoras por siniestros	31.000,00	32.567,50	63.567,50
399	Ingresos Diversos	1.060.147,70	62.912,94	1.123.060,64
39909	Otros Ingresos Diversos	1.060.147,70	62.912,94	1.123.060,64
	TOTAL CAPITULO 3	131.943.922,71	5.963.163,84	137.907.086,55
4	TRANSFERENCIAS CORRIENTES			
40	DE LA ADMINISTRACIÓN DEL ESTADO	576.120,00	0,00	576.120,00
400	Del Ministerio de Educación	576.120,00	0,00	576.120,00
40002	Ayudas Movilidad Estudiantes	576.120,00	0,00	576.120,00



UNIVERSIDAD COMPLUTENSE DE MADRID

ESTADO DE LIQUIDACIÓN DEL PRESUPUESTO

Liquidación del Presupuesto de Ingresos (1ª parte)

Ejercicio 2017

CLASIFICACIÓN ORGÁNICA		UNIVERSIDAD COMPLUTENSE DE MADRID		
CLASIFICACIÓN ECONÓMICA	EXPLICACIÓN	INICIALES	MODIFICACIONES	DEFINITIVAS
41	DE ORGANISMOS PÚBLICOS	750.000,00	564.675,58	1.314.675,58
410	De Otros Organismos Públicos	750.000,00	564.675,58	1.314.675,58
41002	Agencia Española de Cooperación Int	0,00	365.300,00	365.300,00
41009	Otros Organismos Públicos	750.000,00	199.375,58	949.375,58
45	DE COMUNIDADES AUTÓNOMAS	325.191.532,34	1.235.584,15	326.427.116,49
450	De la Comunidad de Madrid	325.191.532,34	1.235.584,15	326.427.116,49
45000	C.Educación-Asignación Nominativa	316.932.775,00	0,00	316.932.775,00
45001	C.Educación-Convenio Preinscripción	286.316,49	0,00	286.316,49
45002	C. Educación - Pagas Extraordinari	3.627.253,85	0,00	3.627.253,85
45003	C. de Sanidad-Plazas Vinculadas	3.600.000,00	0,00	3.600.000,00
45004	C.Presidencia, Justicia e Interior	76.320,00	0,00	76.320,00
45009	C.Educ.-Consejo Social	168.867,00	0,00	168.867,00
45019	Otras Transfer. C.M.	500.000,00	1.235.584,15	1.735.584,15
46	DE CORPORACIONES LOCALES	230.750,00	37.300,00	268.050,00
460	De Ayuntamientos	230.750,00	37.300,00	268.050,00
46000	Ingresos Procedentes de Entidades L	230.750,00	0,00	230.750,00
46009	Otras Transf. Ayuntamiento.	0,00	37.300,00	37.300,00
47	DE EMPRESAS PRIVADAS	5.318.372,63	521.836,60	5.840.209,23
470	De Empresas Privadas	5.318.372,63	521.836,60	5.840.209,23
47002	Patrocinios	4.730.572,63	485.445,00	5.216.017,63
47009	Otras Transf. Empr.Privadas	587.800,00	36.391,60	624.191,60
48	DE FAMILIAS E INSTITUCIONES SIN FIN	0,00	8.920,00	8.920,00
485	Transferencias de Instituciones Sin	0,00	8.920,00	8.920,00
48507	Donaciones	0,00	6.000,00	6.000,00
48509	Otras Transfer.FSFL	0,00	2.920,00	2.920,00
49	DEL EXTERIOR	4.340.890,00	478.000,00	4.818.890,00
490	Subvenciones Unión Europea	4.300.890,00	426.388,00	4.727.278,00



UNIVERSIDAD COMPLUTENSE DE MADRID

ESTADO DE LIQUIDACIÓN DEL PRESUPUESTO

Liquidación del Presupuesto de Ingresos (1ª parte)

Ejercicio 2017

CLASIFICACIÓN ORGÁNICA		UNIVERSIDAD COMPLUTENSE DE MADRID		
CLASIFICACIÓN ECONÓMICA	EXPLICACIÓN	PREVISIONES PRESUPUESTARIAS		
		INICIALES	MODIFICACIONES	DEFINITIVAS
49000	Direc. Gral. Enseñanza Exterior-Act	9.000,00	48.445,80	57.445,80
49001	Programa Sócrates/Erasmus	4.291.890,00	377.942,20	4.669.832,20
491	Subvenciones de Organismos Internac	40.000,00	0,00	40.000,00
49102	EE.UU. (Becas California)	40.000,00	0,00	40.000,00
499	Otras Transferencias del Exterior	0,00	51.612,00	51.612,00
49900	Otras Transf. Exter.	0,00	51.612,00	51.612,00
	TOTAL CAPITULO 4	336.407.664,97	2.846.316,33	339.253.981,30
5	INGRESOS PATRIMONIALES			
54	RENTAS DE BIENES INMUEBLES	1.707.351,44	646.980,42	2.354.331,86
540	Alquiler y Productos de Inmuebles	1.707.351,44	646.980,42	2.354.331,86
54000	Alquiler Vivienda Docentes	182.600,00	0,00	182.600,00
54002	Alquiler de Aulas y Salones de Acto	1.210.785,58	641.998,17	1.852.783,75
54003	Alquiler Instal. Deportivas	50.000,00	0,00	50.000,00
54004	Acciones Publicitarias	87.725,00	4.132,25	91.857,25
54009	Alq. Otros Prod. Inmuebles	176.240,86	850,00	177.090,86
55	PRODUCTOS DE CONCESIONES Y APROVECH	1.952.054,76	0,00	1.952.054,76
550	Concesiones Administrativas	1.952.054,76	0,00	1.952.054,76
55000	Cafeterías y Comedores	780.000,00	0,00	780.000,00
55001	Librerías y Tiendas	96.316,00	0,00	96.316,00
55002	Edificios	1.075.738,76	0,00	1.075.738,76
59	OTROS INGRESOS PATRIMONIALES	130.681,00	0,00	130.681,00
590	Cánones	83.681,00	0,00	83.681,00
59001	Canon Actividades Deportivas	83.681,00	0,00	83.681,00
599	Otros Ingresos Patrimoniales	47.000,00	0,00	47.000,00
59909	Otros Ingresos Patrimoniales	47.000,00	0,00	47.000,00



UNIVERSIDAD COMPLUTENSE DE MADRID

ESTADO DE LIQUIDACIÓN DEL PRESUPUESTO

Liquidación del Presupuesto de Ingresos (1ª parte)

Ejercicio 2017

CLASIFICACIÓN ORGÁNICA		UNIVERSIDAD COMPLUTENSE DE MADRID		
CLASIFICACIÓN ECONÓMICA	EXPLICACIÓN	PREVISIONES PRESUPUESTARIAS		
		INICIALES	MODIFICACIONES	DEFINITIVAS
6	TOTAL CAPITULO 5	3.790.087,20	646.980,42	4.437.067,62
	ENAJENACIÓN INVERSIONES REALES			
68	REINTEGROS POR OPERACIONES DE CAPIT	3.119,53	0,00	3.119,53
680	Reintegros ejer. cerrados	3.119,53	0,00	3.119,53
68000	Reintegros Investigación de ejercic	3.119,53	0,00	3.119,53
	TOTAL CAPITULO 6	3.119,53	0,00	3.119,53
7	TRANSFERENCIAS DE CAPITAL			
70	DE LA ADMINISTRACIÓN DEL ESTADO	23.713.998,05	52.704,25	23.766.702,30
700	Del Ministerio de Educación Cultura	5.629.652,04	12.938,25	5.642.590,29
70000	Investigación M. Educación	5.329.652,04	0,00	5.329.652,04
70006	Cont. y prog. OTRI	300.000,00	0,00	300.000,00
70009	Otros Ingresos	0,00	12.938,25	12.938,25
701	Del Ministerio de Ciencia e Innovac	0,00	14.973,00	14.973,00
70103	Ayudas Movilidad	0,00	14.973,00	14.973,00
702	De Otros Departamentos Ministeriale	417.000,00	24.793,00	441.793,00
70200	Investigación Otros Ministerios	417.000,00	24.793,00	441.793,00
703	Del M. de Economía y Competitividad	17.667.346,01	0,00	17.667.346,01
70300	Investigación M. E. y Competitivid	15.578.423,51	0,00	15.578.423,51
70301	Programa Ramón y Cajal M. E. Y Comp	1.225.320,00	0,00	1.225.320,00
70302	Programa Juan de la Cierva M. E. Y	863.602,50	0,00	863.602,50
71	DE ORGANISMOS PÚBLICOS	250.000,00	0,00	250.000,00
710	De Organismos Públicos	250.000,00	0,00	250.000,00
71006	Cont. y prog. OTRI	250.000,00	0,00	250.000,00
75	DE COMUNIDADES AUTÓNOMAS	8.984.870,85	2.251.625,44	11.236.496,29



UNIVERSIDAD COMPLUTENSE DE MADRID

ESTADO DE LIQUIDACIÓN DEL PRESUPUESTO

Liquidación del Presupuesto de Ingresos (1ª parte)

Ejercicio 2017

CLASIFICACIÓN ORGÁNICA		UNIVERSIDAD COMPLUTENSE DE MADRID		
CLASIFICACIÓN ECONÓMICA	EXPLICACIÓN	INICIALES	MODIFICACIONES	DEFINITIVAS
750	De la Comunidad de Madrid	8.906.880,06	2.251.625,44	11.158.505,50
75000	C. Educación-Plan de Inversiones	3.300.570,00	0,00	3.300.570,00
75001	C. Educación-Plan Regional de Inves	5.006.310,06	2.251.625,44	7.257.935,50
75006	Cont. y prog. OTRI	600.000,00	0,00	600.000,00
759	De Otras Comunidades Autónomas	77.990,79	0,00	77.990,79
75900	País Vasco	61.990,79	0,00	61.990,79
75903	Otras Comunidades Autónomas	16.000,00	0,00	16.000,00
76	DE CORPORACIONES LOCALES	13.500,00	0,00	13.500,00
760	De Ayuntamientos	13.500,00	0,00	13.500,00
76006	Cont. y prog. OTRI	13.500,00	0,00	13.500,00
77	EMPRESAS PRIVADAS	3.675.491,20	17.850,00	3.693.341,20
770	Empresas Privadas	3.675.491,20	17.850,00	3.693.341,20
77000	De empresas privadas	475.491,20	17.850,00	493.341,20
77006	Cont. y prog. OTRI	3.200.000,00	0,00	3.200.000,00
78	DE FAMILIAS E INSTITUCIONES SIN FIN	4.443.391,95	32.440,00	4.475.831,95
780	De Familias e Instituciones Sin Fi	4.443.391,95	32.440,00	4.475.831,95
78006	Cont. y prog. OTRI	1.100.000,00	0,00	1.100.000,00
78009	Otras Transfer.FSFL	3.343.391,95	32.440,00	3.375.831,95
79	DEL EXTERIOR	8.386.500,00	0,00	8.386.500,00
790	Subvenciones de la Unión Europea	8.386.500,00	0,00	8.386.500,00
79006	Cont. y prog. OTRI	8.386.500,00	0,00	8.386.500,00
8	TOTAL CAPITULO 7	49.467.752,05	2.354.619,69	51.822.371,74
8	ACTIVOS FINANCIEROS			
83	REINTEGROS DE PRÉSTAMOS CONCEDIDOS	645.000,00	0,00	645.000,00
830	Préstamos a Corto Plazo	575.000,00	0,00	575.000,00



UNIVERSIDAD COMPLUTENSE DE MADRID

ESTADO DE LIQUIDACIÓN DEL PRESUPUESTO

Liquidación del Presupuesto de Ingresos (1ª parte)

Ejercicio 2017

CLASIFICACIÓN ORGÁNICA		UNIVERSIDAD COMPLUTENSE DE MADRID		
CLASIFICACIÓN ECONÓMICA	EXPLICACIÓN	INICIALES	MODIFICACIONES	DEFINITIVAS
83000	De Anticipos al Personal	575.000,00	0,00	575.000,00
831	Préstamos a Largo Plazo	70.000,00	0,00	70.000,00
83100	De Préstamos al Personal	70.000,00	0,00	70.000,00
87	REMANENTE DE TESORERÍA	0,00	142.437.620,02	142.437.620,02
870	Remanente de Tesorería	0,00	142.437.620,02	142.437.620,02
87001	Remanente de Tesorería Específico	0,00	142.437.620,02	142.437.620,02
	TOTAL CAPITULO 8	645.000,00	142.437.620,02	143.082.620,02
9	PASIVOS FINANCIEROS			
94	RECEPCIÓN DE DEPÓSITOS Y FIANZAS	743.512,00	0,00	743.512,00
941	Recepción de Fianzas	743.512,00	0,00	743.512,00
94100	Fianzas Recibidas	743.512,00	0,00	743.512,00
	TOTAL CAPITULO 9	743.512,00	0,00	743.512,00
	TOTAL OFICINA	523.001.058,46	154.248.700,30	677.249.758,76



UNIVERSIDAD COMPLUTENSE DE MADRID

ESTADO DE LIQUIDACIÓN DEL PRESUPUESTO

Liquidación del Presupuesto de Ingresos (1ª parte)

Ejercicio 2017

CLASIFICACIÓN ORGÁNICA		UNIVERSIDAD COMPLUTENSE DE MADRID		
CLASIFICACIÓN ECONÓMICA	EXPLICACIÓN	PREVISIONES PRESUPUESTARIAS		
		INICIALES	MODIFICACIONES	DEFINITIVAS
Total Capítulo 3		131.943.922,71	5.963.163,84	137.907.086,55
Total Capítulo 4		336.407.664,97	2.846.316,33	339.253.981,30
Total Capítulo 5		3.790.087,20	646.980,42	4.437.067,62
TOTAL OPERACIONES CORRIENTES		472.141.674,88	9.456.460,59	481.598.135,47
Total Capítulo 6		3.119,53	0,00	3.119,53
Total Capítulo 7		49.467.752,05	2.354.619,69	51.822.371,74
TOTAL OPERACIONES DE CAPITAL		49.470.871,58	2.354.619,69	51.825.491,27
TOTAL OPERACIONES NO FINANCIERAS		521.612.546,46	11.811.080,28	533.423.626,74
Total Capítulo 8		645.000,00	142.437.620,02	143.082.620,02
Total Capítulo 9		743.512,00	0,00	743.512,00
TOTAL OPERACIONES FINANCIERAS		1.388.512,00	142.437.620,02	143.826.132,02
TOTAL OFICINA POR CAPÍTULO		523.001.058,46	154.248.700,30	677.249.758,76



UNIVERSIDAD COMPLUTENSE DE MADRID
PROCESO DE GESTION DE LOS INGRESOS PUBLICOS
 LIQUIDACION DEL PRESUPUESTO DE INGRESOS. (2ª PARTE)

Ejercicio 2017

CLASIFICACIÓN ECONOMICA	EXPLICACIÓN	DERECHOS RECONOCIDOS NETOS	RECAUDACION NETA	DERECHOS PENDIENTES. DE COBRO A 31 DE DICIEMBRE
3	TASAS, PRECIOS PÚBLICOS Y OTROS INGRESOS			
30	TASAS	3.286.455,63	2.825.831,40	460.624,23
303	Tasas Académicas	3.286.455,63	2.825.831,40	460.624,23
30300	Tasas de Secretaría	3.286.455,63	2.825.831,40	460.624,23
31	PRECIOS PÚBLICOS	117.947.299,53	72.007.381,47	45.939.918,06
310	Derechos de Matrícula en Cursos y Seminarios	113.990.393,82	68.084.006,70	45.906.387,12
31000	Grados, Licenciaturas y Diplomaturas	66.915.001,61	46.330.410,38	20.584.591,23
31001	Mantenimientos y lecturas de tesis	2.043.304,35	1.846.849,19	196.455,16
31002	Becarios Centros Propios	17.050.556,53	0,00	17.050.556,53
31003	Becarios Familia Numerosa	3.814.078,82	0,00	3.814.078,82
31004	Becas Otros Organismos	265.185,18	168.465,18	96.720,00
31005	Titulaciones Propias	8.318.598,77	7.362.446,64	956.152,13
31006	Pruebas de Acceso	805.489,06	767.859,56	37.629,50
31007	Pruebas Específicas de Acceso	14.063,61	14.048,61	15,00
31009	Dchos. preinscrip.TP	171.931,00	147.850,00	24.081,00
31010	Cursos Interfacultativos	377.623,36	377.623,36	0,00
31011	Formación continúa	1.626.127,31	1.626.127,31	0,00
31012	Matrícula Máster Universitario (incl. Doctorado)	12.038.904,22	8.892.796,47	3.146.107,75
31013	Otros Derechos Matrícula	12.160,00	12.160,00	0,00
31014	Matrícula Universidad Mayores	537.370,00	537.370,00	0,00
319	Otros Precios Públicos	3.956.905,71	3.923.374,77	33.530,94
31900	Impresos de Matrícula	521.720,00	521.720,00	0,00
31901	Dchos. Examen Oposiciones	10.161,58	10.161,58	0,00
31902	Servicios Consultas de Clínicas	3.199.590,76	3.166.495,90	33.094,86
31909	Otros Precios Públicos	225.433,37	224.997,29	436,08
32	OTROS INGRESOS DE PRESTACIÓN DE SERVICIOS	11.925.409,37	10.890.065,76	1.035.343,61
320	Colegios Mayores	6.140.184,11	5.883.500,15	256.683,96
32000	Alojamiento Colegiales	6.140.184,11	5.883.500,15	256.683,96
321	Ingresos CAIS	1.108.499,58	928.853,85	179.645,73
32100	Ingresos CAIS	643.699,66	478.651,93	165.047,73
32101	Ingresos CAIS carg. inter	464.799,92	450.201,92	14.598,00
322	Préstamos Interbibliotecarios	29.725,71	27.054,10	2.671,61
32200	Préstamos Interbibliotecarios	29.725,71	27.054,10	2.671,61
323	Actividades Deportivas	681.246,81	681.246,81	0,00
32300	Actividades Deportivas	681.246,81	681.246,81	0,00



UNIVERSIDAD COMPLUTENSE DE MADRID
PROCESO DE GESTION DE LOS INGRESOS PUBLICOS
 LIQUIDACION DEL PRESUPUESTO DE INGRESOS. (2ª PARTE)

Ejercicio 2017

CLASIFICACIÓN ECONOMICA	EXPLICACIÓN	DERECHOS RECONOCIDOS NETOS	RECAUDACION NETA	DERECHOS PENDIENTES. DE COBRO A 31 DE DICIEMBRE
329	Otros Ingresos por Prestación de Servicios	3.965.753,16	3.369.410,85	596.342,31
32900	Otros Ingresos prest. serv.	3.965.753,16	3.369.410,85	596.342,31
33	VENTA DE BIENES	53.932,25	48.661,10	5.271,15
330	Venta de Publicaciones Propias	53.387,89	48.122,71	5.265,18
33000	Venta de Publicaciones UCM	53.387,89	48.122,71	5.265,18
331	Venta de Fotocopias	13,05	7,08	5,97
33100	Venta de Fotocopias	13,05	7,08	5,97
339	Venta de Otros Bienes	531,31	531,31	0,00
33900	Venta de Documentos de Trabajo - Biblioteca	531,31	531,31	0,00
38	REINTEGROS DE OPERACIONES CORRIENTES	3.776.095,42	3.775.771,24	324,18
380	Reintegros de Ejercicios Cerrados	3.776.095,42	3.775.771,24	324,18
38000	Reintegros Ejercicios Cerrados	3.776.095,42	3.775.771,24	324,18
39	OTROS INGRESOS	1.348.582,06	1.329.455,17	19.126,89
391	Indemnizaciones. Costas Procesales	654.478,42	653.641,04	837,38
39100	Intereses demora	576.000,14	576.000,14	0,00
39101	Indem. Aseguradoras por siniestros	58.357,74	57.520,36	837,38
39109	Indem. Costas Proces	20.120,54	20.120,54	0,00
399	Ingresos Diversos	694.103,64	675.814,13	18.289,51
39900	Porcentaje Retención Art. 83 LOU	455.682,31	455.682,31	0,00
39909	Otros Ingresos Diversos	238.421,33	220.131,82	18.289,51
4	TOTALES CAPITULO3	138.337.774,26	90.877.166,14	47.460.608,12
4	TRANSFERENCIAS CORRIENTES			
41	DE ORGANISMOS PÚBLICOS	2.035.235,08	2.035.235,08	0,00
410	De Otros Organismos Públicos	2.035.235,08	2.035.235,08	0,00
41001	Instituto de la Mujer	6.414,00-	6.414,00-	0,00
41002	Agencia Española de Cooperación Internacional	366.050,00	366.050,00	0,00
41009	Otros Organismos Públicos	1.675.599,08	1.675.599,08	0,00
45	DE COMUNIDADES AUTÓNOMAS	327.670.725,72	327.365.022,95	305.702,77
450	De la Comunidad de Madrid	327.670.725,72	327.365.022,95	305.702,77
45000	C.Educación-Asignación Nominativa	323.001.560,94	323.001.560,94	0,00
45001	C.Educación-Convenio Preinscripción	141.489,10	0,00	141.489,10
45003	C. de Sanidad-Plazas Vinculadas	3.146.193,44	2.981.979,77	164.213,67
45009	C.Educ.-Consejo Social	168.867,00	168.867,00	0,00



UNIVERSIDAD COMPLUTENSE DE MADRID
PROCESO DE GESTION DE LOS INGRESOS PUBLICOS
 LIQUIDACION DEL PRESUPUESTO DE INGRESOS. (2ª PARTE)

Ejercicio 2017

CLASIFICACIÓN ECONOMICA	EXPLICACIÓN	DERECHOS RECONOCIDOS NETOS	RECAUDACION NETA	DERECHOS PENDIENTES. DE COBRO A 31 DE DICIEMBRE
45019	Otras Transfer. C.M.	1.212.615,24	1.212.615,24	0,00
46	DE CORPORACIONES LOCALES	101.000,00	41.000,00	60.000,00
460	De Ayuntamientos	101.000,00	41.000,00	60.000,00
46000	Ingresos Procedentes de Entidades Locales	60.000,00	0,00	60.000,00
46009	Otras Transf. Ayuntmto.	41.000,00	41.000,00	0,00
47	DE EMPRESAS PRIVADAS	5.313.997,50	5.313.997,50	0,00
470	De Empresas Privadas	5.313.997,50	5.313.997,50	0,00
47002	Patrocinios	5.177.727,50	5.177.727,50	0,00
47009	Otras Transf. Empr.Privadas	136.270,00	136.270,00	0,00
48	DE FAMILIAS E INSTITUCIONES SIN FINES DE LUCRO	28.920,00	28.920,00	0,00
485	Transferencias de Instituciones Sin Fines de Lucro	28.920,00	28.920,00	0,00
48507	Donaciones	26.000,00	26.000,00	0,00
48509	Otras Transfer.FSFL	2.920,00	2.920,00	0,00
49	DEL EXTERIOR	3.549.149,52	3.549.149,52	0,00
490	Subvenciones Unión Europea	3.460.729,09	3.460.729,09	0,00
49000	Direc. Gral. Enseñanza Exterior-Action Jean Monnet	57.445,80	57.445,80	0,00
49001	Programa Sócrates/Erasmus	3.403.283,29	3.403.283,29	0,00
491	Subvenciones de Organismos Internacionales	13.600,00	13.600,00	0,00
49102	EE.UU. (Becas California)	13.600,00	13.600,00	0,00
499	Otras Transferencias del Exterior	74.820,43	74.820,43	0,00
49900	Otras Transf. Exter.	74.820,43	74.820,43	0,00
5	TOTALES CAPITULO4	338.699.027,82	338.333.325,05	365.702,77
54	INGRESOS PATRIMONIALES	1.752.029,80	1.521.346,84	230.682,96
540	RENTAS DE BIENES INMUEBLES	1.752.029,80	1.521.346,84	230.682,96
54000	Alquiler y Productos de Inmuebles	162.329,49	162.062,68	266,81
54001	Alquiler Vivienda Docentes	500,00	500,00	0,00
54002	Alquiler Vivienda Alumnos	1.360.037,65	1.171.552,19	188.485,46
54003	Alquiler de Aulas y Salones de Actos	30.725,62	30.725,62	0,00
54004	Alquiler Instal. Deportivas	54.033,32	54.033,32	0,00
54009	Acciones Publicitarias	144.403,72	102.473,03	41.930,69
	Alg. Otros Prod. Inmuebles			
55	PRODUCTOS DE CONCESIONES Y APROVECHA. ESPECIALES	1.611.425,42	1.309.014,20	302.411,22



UNIVERSIDAD COMPLUTENSE DE MADRID
PROCESO DE GESTION DE LOS INGRESOS PUBLICOS
 LIQUIDACION DEL PRESUPUESTO DE INGRESOS. (2ª PARTE)

Ejercicio 2017

CLASIFICACIÓN ECONOMICA	EXPLICACIÓN	DERECHOS RECONOCIDOS NETOS	RECAUDACION NETA	DERECHOS PENDIENTES. DE COBRO A 31 DE DICIEMBRE
550	Concesiones Administrativas	1.611.425,42	1.309.014,20	302.411,22
55000	Cafeterías y Comedores	600.586,30	390.950,92	209.635,38
55001	Librerías y Tiendas	77.157,14	74.717,24	2.439,90
55002	Edificios	933.681,98	843.346,04	90.335,94
59	OTROS INGRESOS PATRIMONIALES	111.546,60	110.088,27	1.458,33
590	Cánones	65.335,08	65.335,08	0,00
59001	Canon Actividades Deportivas	65.335,08	65.335,08	0,00
599	Otros Ingresos Patrimoniales	46.211,52	44.753,19	1.458,33
59909	Otros Ingresos Patrimoniales	46.211,52	44.753,19	1.458,33
6	TOTALES CAPITULO5	3.475.001,82	2.940.449,31	534.552,51
68	ENAJENACIÓN INVERSIONES REALES			
680	REINTEGROS POR OPERACIONES DE CAPITAL	1.337.032,44	1.144.314,82	192.717,62
68000	Reintegros ejer. cerrados	1.337.032,44	1.144.314,82	192.717,62
	Reintegros Investigación de ejercicios cerrados	1.337.032,44	1.144.314,82	192.717,62
7	TOTALES CAPITULO6	1.337.032,44	1.144.314,82	192.717,62
70	TRANSFERENCIAS DE CAPITAL			
700	DE LA ADMINISTRACIÓN DEL ESTADO	20.361.188,22	19.397.079,78	964.108,44
70000	Del Ministerio de Educación Cultura y Deporte	5.359.832,58	4.425.724,14	934.108,44
70006	Investigación M. Educación	5.182.775,89	4.261.605,70	921.170,19
70009	Cont. y prog. OTRI	164.118,44	164.118,44	0,00
701	Otros Ingresos	12.938,25	0,00	12.938,25
70100	Del Ministerio de Ciencia e Innovación	342.700,66-	342.700,66-	0,00
70103	Investigación Ministerio Ciencia e Innovación	358.258,81-	358.258,81-	0,00
70103	Ayudas Movilidad	15.558,15	15.558,15	0,00
702	De Otros Departamentos Ministeriales	58.879,88	28.879,88	30.000,00
70200	Investigación Otros Ministerios	58.879,88	28.879,88	30.000,00
703	Del M. de Economía y Competitividad	15.285.176,42	15.285.176,42	0,00
70300	Investigación M. E. y Competitividad	13.664.244,38	13.664.244,38	0,00
70301	Programa Ramón y Cajal M. E. y Competitividad	224.442,74	224.442,74	0,00
70302	Programa Juan de la Cierva M. E. y Competitividad	1.133.331,94	1.133.331,94	0,00
70399	Otras Transferencias M. Economía y Competitividad	263.157,36	263.157,36	0,00
71	DE ORGANISMOS PÚBLICOS	41.484,44	41.484,44	0,00



UNIVERSIDAD COMPLUTENSE DE MADRID
PROCESO DE GESTION DE LOS INGRESOS PUBLICOS
LIQUIDACION DEL PRESUPUESTO DE INGRESOS. (2ª PARTE)

Ejercicio 2017

CLASIFICACIÓN ECONOMICA	EXPLICACIÓN	DERECHOS RECONOCIDOS NETOS	RECAUDACION NETA	DERECHOS PENDIENTES. DE COBRO A 31 DE DICIEMBRE
710	De Organismos Públicos	41.484,44	41.484,44	0,00
71006	Cont. y prog. OTRI	41.484,44	41.484,44	0,00
75	DE COMUNIDADES AUTÓNOMAS	11.069.071,21	9.830.180,63	1.238.890,58
750	De la Comunidad de Madrid	11.171.917,54	9.933.026,96	1.238.890,58
75000	C. Educación-Plan de Inversiones	3.298.762,00	3.298.762,00	0,00
75001	C. Educación-Plan Regional de Investigación	7.589.467,97	6.350.577,39	1.238.890,58
75006	Cont. y prog. OTRI	283.687,57	283.687,57	0,00
759	De Otras Comunidades Autónomas	102.846,33-	102.846,33-	0,00
75903	Otras Comunidades Autónomas	102.846,33-	102.846,33-	0,00
76	DE CORPORACIONES LOCALES	28.134,99	28.134,99	0,00
760	De Ayuntamientos	28.134,99	28.134,99	0,00
76006	Cont. y prog. OTRI	28.134,99	28.134,99	0,00
77	EMPRESAS PRIVADAS	3.563.687,67	3.563.687,67	0,00
770	Empresas Privadas	3.563.687,67	3.563.687,67	0,00
77000	De empresas privadas	182.281,84	182.281,84	0,00
77006	Cont. y prog. OTRI	3.381.405,83	3.381.405,83	0,00
78	DE FAMILIAS E INSTITUCIONES SIN FINES DE LUCRO	4.289.275,75	4.289.275,75	0,00
780	De Familias e Instituciones Sin Fines de Lucro	4.289.275,75	4.289.275,75	0,00
78000	F.S.F.L. Investigación	1.539,09-	1.539,09-	0,00
78006	Cont. y prog. OTRI	1.006.532,36	1.006.532,36	0,00
78009	Otras Transfer.FSFL	3.284.282,48	3.284.282,48	0,00
79	DEL EXTERIOR	5.775.842,50	5.775.842,50	0,00
790	Subvenciones de la Unión Europea	5.775.842,50	5.775.842,50	0,00
79006	Cont. y prog. OTRI	5.775.842,50	5.775.842,50	0,00
	TOTALES CAPITULO7	45.128.684,78	42.925.685,76	2.202.999,02
8	ACTIVOS FINANCIEROS			
83	REINTEGROS DE PRÉSTAMOS CONCEDIDOS FUERA DEL S.P.	662.230,50	662.230,50	0,00
830	Préstamos a Corto Plazo	537.220,00	537.220,00	0,00
83000	De Anticipos al Personal	537.220,00	537.220,00	0,00
831	Préstamos a Largo Plazo	125.010,50	125.010,50	0,00
83100	De Préstamos al Personal	125.010,50	125.010,50	0,00



UNIVERSIDAD COMPLUTENSE DE MADRID
PROCESO DE GESTION DE LOS INGRESOS PUBLICOS
 LIQUIDACION DEL PRESUPUESTO DE INGRESOS. (2ª PARTE)

Ejercicio 2017

CLASIFICACIÓN ECONÓMICA	EXPLICACIÓN	DERECHOS RECONOCIDOS NETOS	RECAUDACION NETA	DERECHOS PENDIENTES. DE COBRO A 31 DE DICIEMBRE
9	TOTALES CAPITULO8	662.230,50	662.230,50	0,00
	PASIVOS FINANCIEROS			
91	PRÉSTAMOS RECIBIDOS EN MONEDA NACIONAL	1.062.578,68	1.062.578,68	0,00
911	Ptmos. Recibidos a L.Plazo de Entes del Sec.Públ	1.062.578,68	1.062.578,68	0,00
91100	Préstamos L.P. M.C. e I.	1.342.836,00	1.342.836,00	0,00
91101	Préstamos L.P. Comunidad de Madrid	280.257,32-	280.257,32-	0,00
94	RECEPCIÓN DE DEPÓSITOS Y FIANZAS	1.800,00	1.800,00	0,00
941	Recepción de Fianzas	1.800,00	1.800,00	0,00
94100	Fianzas Recibidas	1.800,00	1.800,00	0,00
	TOTALES CAPITULO9	1.064.378,68	1.064.378,68	0,00
	TOTAL OFICINA	528.704.130,30	477.947.550,26	50.756.580,04



UNIVERSIDAD COMPLUTENSE DE MADRID
PROCESO DE GESTION DE LOS INGRESOS PUBLICOS
 LIQUIDACION DEL PRESUPUESTO DE INGRESOS. (2ª PARTE)

Ejercicio 2017

CLASIFICACIÓN ECONÓMICA	EXPLICACIÓN	DERECHOS RECONOCIDOS NETOS	RECAUDACION NETA	DERECHOS PENDIENTES. DE COBRO A 31 DE DICIEMBRE
	Totales Capitulo3	138.337.774,26	90.877.166,14	47.460.608,12
	Totales Capitulo4	338.699.027,82	338.333.325,05	365.702,77
	Totales Capitulo5	3.475.001,82	2.940.449,31	534.552,51
	TOTALES OPERACIONES CORRIENTES	480.511.803,90	432.150.940,50	48.360.863,40
	Totales Capitulo6	1.337.032,44	1.144.314,82	192.717,62
	Totales Capitulo7	45.128.684,78	42.925.685,76	2.202.999,02
	TOTALES OPERACIONES DE CAPITAL	46.465.717,22	44.070.000,58	2.395.716,64
	TOTALES OPERACIONES NO FINANCIERAS	526.977.521,12	476.220.941,08	50.756.580,04
	Totales Capitulo8	662.230,50	662.230,50	0,00
	Totales Capitulo9	1.064.378,68	1.064.378,68	0,00
	TOTALES OPERACIONES FINANCIERAS	1.726.609,18	1.726.609,18	0,00
	TOTAL OFICINA POR CAPITULOS	528.704.130,30	477.947.550,26	50.756.580,04



UNIVERSIDAD COMPLUTENSE DE MADRID
PROCESO DE GESTION DE LOS INGRESOS PUBLICOS
LISTADO DE RECAUDACION NETA

Ejercicio 2017

CLASIFICACIÓN ECONÓMICA	EXPLICACIÓN	RECAUDACION TOTAL	DEVOLUCIONES DE INGRESOS	RECAUDACION NETA
3	TASAS, PRECIOS PÚBLICOS Y OTROS ING			
30	TASAS	2.828.526,90	3.156,33	2.825.370,57
303	Tasas Académicas	2.828.526,90	3.156,33	2.825.370,57
30300	Tasas de Secretaría	2.828.526,90	3.156,33	2.825.370,57
31	PRECIOS PÚBLICOS	74.699.589,85	2.940.566,91	71.759.022,94
310	Derechos de Matrícula en Cursos y S	70.749.512,50	2.909.433,01	67.840.079,49
31000	Grados, Licenciaturas y Diplomatura	48.408.865,96	2.275.896,48	46.132.969,48
31001	Mantenimientos y lecturas de tesis	1.873.107,73	27.623,50	1.845.484,23
31004	Becas Otros Organismos	168.465,18	0,00	168.465,18
31005	Titulaciones Propias	7.429.642,18	71.245,54	7.358.396,64
31006	Pruebas de Acceso	769.122,80	1.263,24	767.859,56
31007	Pruebas Especificas de Acceso	14.191,76	143,15	14.048,61
31009	Dchos. preinscrip.TP	154.610,00	6.880,00	147.730,00
31010	Cursos Interfacultativos	377.623,36	0,00	377.623,36
31011	Formación continua	1.633.562,31	8.915,00	1.624.647,31



UNIVERSIDAD COMPLUTENSE DE MADRID
PROCESO DE GESTION DE LOS INGRESOS PUBLICOS
LISTADO DE RECAUDACION NETA

Ejercicio 2017

CLASIFICACIÓN ECONÓMICA	EXPLICACIÓN	RECAUDACION TOTAL	DEVOLUCIONES DE INGRESOS	RECAUDACION NETA
31012	Matrícula Máster Universitario (inc	9.365.551,22	512.226,10	8.853.325,12
31013	Otros Derechos Matrícula	12.370,00	210,00	12.160,00
31014	Matrícula Universidad Mayores	542.400,00	5.030,00	537.370,00
319	Otros Precios Públicos	3.950.077,35	31.133,90	3.918.943,45
31900	Impresos de Matrícula	521.720,00	0,00	521.720,00
31901	Dchos. Examen Oposiciones	10.161,58	0,00	10.161,58
31902	Servicios Consultas de Clínicas	3.192.865,20	30.509,90	3.162.355,30
31909	Otros Precios Públicos	225.330,57	624,00	224.706,57
32	OTROS INGRESOS DE PRESTACIÓN DE SER	10.904.942,71	16.609,18	10.888.333,53
320	Colegios Mayores	5.896.681,10	13.706,18	5.882.974,92
32000	Alojamiento Colegiales	5.896.681,10	13.706,18	5.882.974,92
321	Ingresos CAIS	928.856,85	3,00	928.853,85
32100	Ingresos CAIS	478.654,93	3,00	478.651,93
32101	Ingresos CAIS carg. inter	450.201,92	0,00	450.201,92
322	Préstamos Interbibliotecarios	27.054,10	0,00	27.054,10



UNIVERSIDAD COMPLUTENSE DE MADRID
PROCESO DE GESTION DE LOS INGRESOS PUBLICOS
LISTADO DE RECAUDACION NETA

Ejercicio 2017

CLASIFICACIÓN ECONÓMICA	EXPLICACIÓN	RECAUDACION TOTAL	DEVOLUCIONES DE INGRESOS	RECAUDACION NETA
32200	Préstamos Interbibliotecarios	27.054,10	0,00	27.054,10
323	Actividades Deportivas	682.819,81	2.780,00	680.039,81
32300	Actividades Deportivas	682.819,81	2.780,00	680.039,81
329	Otros Ingresos por Prestación de Se	3.369.530,85	120,00	3.369.410,85
32900	Otros Ingresos prest. serv.	3.369.530,85	120,00	3.369.410,85
33	VENTA DE BIENES	48.661,10	0,00	48.661,10
330	Venta de Publicaciones Propias	48.122,71	0,00	48.122,71
33000	Venta de Publicaciones UCM	48.122,71	0,00	48.122,71
331	Venta de Fotocopias	7,08	0,00	7,08
33100	Venta de Fotocopias	7,08	0,00	7,08
339	Venta de Otros Bienes	531,31	0,00	531,31
33900	Venta de Documentos de Trabajo - Bi	531,31	0,00	531,31
38	REINTEGROS DE OPERACIONES CORRIENTE	3.775.771,24	0,00	3.775.771,24
380	Reintegros de Ejercicios Cerrados	3.775.771,24	0,00	3.775.771,24
38000	Reintegros Ejercicios Cerrados	3.775.771,24	0,00	3.775.771,24



UNIVERSIDAD COMPLUTENSE DE MADRID
PROCESO DE GESTION DE LOS INGRESOS PUBLICOS
LISTADO DE RECAUDACION NETA

Ejercicio 2017

CLASIFICACIÓN ECONÓMICA	EXPLICACIÓN	RECAUDACION TOTAL	DEVOLUCIONES DE INGRESOS	RECAUDACION NETA
39	OTROS INGRESOS	1.340.702,45	13.169,57	1.327.532,88
391	Indemnizaciones. Costas Procesales	653.641,04	0,00	653.641,04
39100	Intereses demora	576.000,14	0,00	576.000,14
39101	Indem. Aseguradoras por siniestros	57.520,36	0,00	57.520,36
39109	Indem. Costas Proces	20.120,54	0,00	20.120,54
399	Ingresos Diversos	687.061,41	13.169,57	673.891,84
39900	Porcentaje Retención Art. 83 LOU	455.682,31	0,00	455.682,31
39909	Otros Ingresos Diversos	231.379,10	13.169,57	218.209,53
	TOTAL CAPITULO 3	93.598.194,25	2.973.501,99	90.624.692,26
4	TRANSFERENCIAS CORRIENTES			
41	DE ORGANISMOS PÚBLICOS	2.041.649,08	6.414,00	2.035.235,08
410	De Otros Organismos Públicos	2.041.649,08	6.414,00	2.035.235,08
41001	Instituto de la Mujer	0,00	6.414,00	6.414,00-
41002	Agencia Española de Cooperación Int	366.050,00	0,00	366.050,00
41009	Otros Organismos Públicos	1.675.599,08	0,00	1.675.599,08
45	DE COMUNIDADES AUTÓNOMAS	327.387.991,86	22.968,91	327.365.022,95



UNIVERSIDAD COMPLUTENSE DE MADRID
PROCESO DE GESTION DE LOS INGRESOS PUBLICOS
LISTADO DE RECAUDACION NETA

Ejercicio 2017

CLASIFICACIÓN ECONÓMICA	EXPLICACIÓN	RECAUDACION TOTAL	DEVOLUCIONES DE INGRESOS	RECAUDACION NETA
450	De la Comunidad de Madrid	327.387.991,86	22.968,91	327.365.022,95
45000	C.Educación-Asignación Nominativa	323.001.560,94	0,00	323.001.560,94
45003	C. de Sanidad-Plazas Vinculadas	2.981.979,77	0,00	2.981.979,77
45009	C.Educ.-Consejo Social	168.867,00	0,00	168.867,00
45019	Otras Transfer. C.M.	1.235.584,15	22.968,91	1.212.615,24
46	DE CORPORACIONES LOCALES	41.000,00	0,00	41.000,00
460	De Ayuntamientos	41.000,00	0,00	41.000,00
46009	Otras Transf. Ayuntmto.	41.000,00	0,00	41.000,00
47	DE EMPRESAS PRIVADAS	5.313.997,50	0,00	5.313.997,50
470	De Empresas Privadas	5.313.997,50	0,00	5.313.997,50
47002	Patrocinios	5.177.727,50	0,00	5.177.727,50
47009	Otras Transf. Empr.Privadas	136.270,00	0,00	136.270,00
48	DE FAMILIAS E INSTITUCIONES SIN FIN	28.920,00	0,00	28.920,00
485	Transferencias de Instituciones Sin	28.920,00	0,00	28.920,00
48507	Donaciones	26.000,00	0,00	26.000,00



UNIVERSIDAD COMPLUTENSE DE MADRID
PROCESO DE GESTION DE LOS INGRESOS PUBLICOS
LISTADO DE RECAUDACION NETA

Ejercicio 2017

CLASIFICACIÓN ECONÓMICA	EXPLICACIÓN	RECAUDACION TOTAL	DEVOLUCIONES DE INGRESOS	RECAUDACION NETA
48509	Otras Transfer.FSFL	2.920,00	0,00	2.920,00
49	DEL EXTERIOR	3.612.173,46	260.133,94	3.352.039,52
490	Subvenciones Unión Europea	3.523.753,03	260.133,94	3.263.619,09
49000	Direc. Gral. Enseñanza Exterior-Act	57.445,80	0,00	57.445,80
49001	Programa Sócrates/Eraemus	3.466.307,23	260.133,94	3.206.173,29
491	Subvenciones de Organismos Internac	13.600,00	0,00	13.600,00
49102	EE.UU. (Becas California)	13.600,00	0,00	13.600,00
499	Otras Transferencias del Exterior	74.820,43	0,00	74.820,43
49900	Otras Transf. Exter.	74.820,43	0,00	74.820,43
	TOTAL CAPITULO 4	338.425.731,90	289.516,85	338.136.215,05
5	INGRESOS PATRIMONIALES			
54	RENTAS DE BIENES INMUEBLES	1.558.770,36	38.323,52	1.520.446,84
540	Alquiler y Productos de Inmuebles	1.558.770,36	38.323,52	1.520.446,84
54000	Alquiler Vivienda Docentes	162.062,68	0,00	162.062,68
54001	Alquiler Vivienda Alumnos	500,00	0,00	500,00
54002	Alquiler de Aulas y Salones de Acto	1.208.975,71	38.323,52	1.170.652,19



UNIVERSIDAD COMPLUTENSE DE MADRID
PROCESO DE GESTION DE LOS INGRESOS PUBLICOS
 LISTADO DE RECAUDACION NETA

Ejercicio 2017

CLASIFICACIÓN ECONÓMICA	EXPLICACIÓN	RECAUDACION TOTAL	DEVOLUCIONES DE INGRESOS	RECAUDACION NETA
54003	Alquiler Instal. Deportivas	30.725,62	0,00	30.725,62
54004	Acciones Publicitarias	54.033,32	0,00	54.033,32
54009	Alq. Otros Prod. Inmuebles	102.473,03	0,00	102.473,03
55	PRODUCTOS DE CONCESIONES Y APROVECH	1.309.014,20	0,00	1.309.014,20
550	Concesiones Administrativas	1.309.014,20	0,00	1.309.014,20
55000	Cafeterías y Comedores	390.950,92	0,00	390.950,92
55001	Librerías y Tiendas	74.717,24	0,00	74.717,24
55002	Edificios	843.346,04	0,00	843.346,04
59	OTROS INGRESOS PATRIMONIALES	110.088,27	0,00	110.088,27
590	Cánones	65.335,08	0,00	65.335,08
59001	Canon Actividades Deportivas	65.335,08	0,00	65.335,08
599	Otros Ingresos Patrimoniales	44.753,19	0,00	44.753,19
59909	Otros Ingresos Patrimoniales	44.753,19	0,00	44.753,19
	TOTAL CAPITULO 5	2.977.872,83	38.323,52	2.939.549,31
6	ENAJENACIÓN INVERSIONES REALES			
68	REINTEGROS POR OPERACIONES DE CAPIT	1.144.314,82	0,00	1.144.314,82



UNIVERSIDAD COMPLUTENSE DE MADRID
PROCESO DE GESTION DE LOS INGRESOS PUBLICOS
LISTADO DE RECAUDACION NETA

Ejercicio 2017

CLASIFICACIÓN ECONÓMICA	EXPLICACIÓN	RECAUDACION TOTAL	DEVOLUCIONES DE INGRESOS	RECAUDACION NETA
680	Reintegros ejer. cerrados	1.144.314,82	0,00	1.144.314,82
68000	Reintegros Investigación de ejercic	1.144.314,82	0,00	1.144.314,82
7	TOTAL CAPITULO 6	1.144.314,82	0,00	1.144.314,82
	TRANSFERENCIAS DE CAPITAL			
70	DE LA ADMINISTRACIÓN DEL ESTADO	20.003.016,73	736.808,49	19.266.208,24
700	Del Ministerio de Educación Cultura	4.560.802,05	135.077,91	4.425.724,14
70000	Investigación M. Educación	4.396.683,61	135.077,91	4.261.605,70
70006	Cont. y prog. OTRI	164.118,44	0,00	164.118,44
701	Del Ministerio de Ciencia e Innovac	17.598,00	361.321,98	343.723,98-
70100	Investigación Ministerio Ciencia e	2.000,00	361.282,13	359.282,13-
70103	Ayudas Movilidad	15.598,00	39,85	15.558,15
702	De Otros Departamentos Ministeriale	30.000,00	1.120,12	28.879,88
70200	Investigación Otros Ministerios	30.000,00	1.120,12	28.879,88
703	Del M. de Economía y Competitividad	15.394.616,68	239.288,48	15.155.328,20
70300	Investigación M. E. y Competitivid	13.772.488,53	238.092,37	13.534.396,16
70301	Programa Ramón y Cajal M. E. y Comp	224.442,74	0,00	224.442,74



UNIVERSIDAD COMPLUTENSE DE MADRID
PROCESO DE GESTION DE LOS INGRESOS PUBLICOS
LISTADO DE RECAUDACION NETA

Ejercicio 2017

CLASIFICACIÓN ECONÓMICA	EXPLICACIÓN	RECAUDACION TOTAL	DEVOLUCIONES DE INGRESOS	RECAUDACION NETA
70302	Programa Juan de la Cierva M. E. Y	1.134.528,05	1.196,11	1.133.331,94
70399	Otras Transferencias M. Economía Y	263.157,36	0,00	263.157,36
71	DE ORGANISMOS PÚBLICOS	41.484,44	0,00	41.484,44
710	De Organismos Públicos	41.484,44	0,00	41.484,44
71006	Cont. y prog. OTRI	41.484,44	0,00	41.484,44
75	DE COMUNIDADES AUTÓNOMAS	9.992.515,35	162.334,72	9.830.180,63
750	De la Comunidad de Madrid	9.948.936,61	15.909,65	9.933.026,96
75000	C. Educación-Plan de Inversiones	3.298.762,00	0,00	3.298.762,00
75001	C. Educación-Plan Regional de Inves	6.366.487,04	15.909,65	6.350.577,39
75006	Cont. y prog. OTRI	283.687,57	0,00	283.687,57
759	De Otras Comunidades Autónomas	43.578,74	146.425,07	102.846,33-
75903	Otras Comunidades Autónomas	43.578,74	146.425,07	102.846,33-
76	DE CORPORACIONES LOCALES	28.134,99	0,00	28.134,99
760	De Ayuntamientos	28.134,99	0,00	28.134,99
76006	Cont. y prog. OTRI	28.134,99	0,00	28.134,99



UNIVERSIDAD COMPLUTENSE DE MADRID
PROCESO DE GESTION DE LOS INGRESOS PUBLICOS
LISTADO DE RECAUDACION NETA

Ejercicio 2017

CLASIFICACIÓN ECONÓMICA	EXPLICACIÓN	RECAUDACION TOTAL	DEVOLUCIONES DE INGRESOS	RECAUDACION NETA
77	EMPRESAS PRIVADAS	3.571.235,83	11.548,16	3.559.687,67
770	Empresas Privadas	3.571.235,83	11.548,16	3.559.687,67
77000	De empresas privadas	189.830,00	11.548,16	178.281,84
77006	Cont. y prog. OTRI	3.381.405,83	0,00	3.381.405,83
78	DE FAMILIAS E INSTITUCIONES SIN FIN	4.386.778,02	97.502,27	4.289.275,75
780	De Familias e Instituciones Sin Fi	4.386.778,02	97.502,27	4.289.275,75
78000	F.S.F.L. Investigación	0,00	1.539,09	1.539,09-
78006	Cont. y prog. OTRI	1.006.532,36	0,00	1.006.532,36
78009	Otras Transfer.FSFL	3.380.245,66	95.963,18	3.284.282,48
79	DEL EXTERIOR	5.775.842,50	0,00	5.775.842,50
790	Subvenciones de la Unión Europea	5.775.842,50	0,00	5.775.842,50
79006	Cont. y prog. OTRI	5.775.842,50	0,00	5.775.842,50
8	TOTAL CAPITULO 7 ACTIVOS FINANCIEROS	43.799.007,86	1.008.193,64	42.790.814,22
83	REINTEGROS DE PRÉSTAMOS CONCEDIDOS	662.230,50	0,00	662.230,50
830	Préstamos a Corto Plazo	537.220,00	0,00	537.220,00



UNIVERSIDAD COMPLUTENSE DE MADRID
PROCESO DE GESTION DE LOS INGRESOS PUBLICOS
LISTADO DE RECAUDACION NETA

Ejercicio 2017

CLASIFICACIÓN ECONÓMICA	EXPLICACIÓN	RECAUDACION TOTAL	DEVOLUCIONES DE INGRESOS	RECAUDACION NETA
83000	De Anticipos al Personal	537.220,00	0,00	537.220,00
831	Préstamos a Largo Plazo	125.010,50	0,00	125.010,50
83100	De Préstamos al Personal	125.010,50	0,00	125.010,50
	TOTAL CAPITULO 8	662.230,50	0,00	662.230,50
9	PASIVOS FINANCIEROS			
91	PRÉSTAMOS RECIBIDOS EN MONEDA NACI	1.342.836,00	3.080.257,32	1.737.421,32-
911	Ptmos. Recibidos a L.Plazo de Entes	1.342.836,00	3.080.257,32	1.737.421,32-
91100	Préstamos L.P. M.C. e I.	1.342.836,00	2.800.000,00	1.457.164,00-
91101	Préstamos L.P. Comunidad de Madrid	0,00	280.257,32	280.257,32-
94	RECEPCIÓN DE DEPÓSITOS Y FIANZAS	1.800,00	7.538,06	5.738,06-
941	Recepción de Fianzas	1.800,00	7.538,06	5.738,06-
94100	Fianzas Recibidas	1.800,00	7.538,06	5.738,06-
	TOTAL CAPITULO 9	1.344.636,00	3.087.795,38	1.743.159,38-
	TOTAL OFICINA	481.951.988,16	7.397.331,38	474.554.656,78




UNIVERSIDAD COMPLUTENSE DE MADRID
PROCESO DE GESTION DE LOS INGRESOS PUBLICOS
 LISTADO DE RECAUDACION NETA

Ejercicio 2017

CLASIFICACIÓN ECONÓMICA	EXPLICACIÓN	RECAUDACION TOTAL	DEVOLUCIONES DE INGRESOS	RECAUDACION NETA
	Total Capitulo 3	93.598.194,25	2.973.501,99	90.624.692,26
	Total Capitulo 4	338.425.731,90	289.516,85	338.136.215,05
	Total Capitulo 5	2.977.872,83	38.323,52	2.939.549,31
	TOTAL OPERACIONES CORRIENTES	435.001.798,98	3.301.342,36	431.700.456,62
	Total Capitulo 6	1.144.314,82	0,00	1.144.314,82
	Total Capitulo 7	43.799.007,86	1.008.193,64	42.790.814,22
	TOTAL OPERACIONES DE CAPITAL	44.943.322,68	1.008.193,64	43.935.129,04
	TOTAL OPERACIONES NO FINANCIER.	479.945.121,66	4.309.536,00	475.635.585,66
	Total Capitulo 8	662.230,50	0,00	662.230,50
	Total Capitulo 9	1.344.636,00	3.087.795,38	1.743.159,38--
	TOTAL OPERACIONES FINANCIER.	2.006.866,50	3.087.795,38	1.080.928,88--
	TOTAL OFICINA POR CAPITULOS	481.951.988,16	7.397.331,38	474.554.656,78

RESULTADO PRESUPUESTARIO

CONCEPTOS	DERECHOS RECONOCIDOS NETOS	OBLIGACIONES RECONOCIDAS NETAS	AJUSTES	RESULTADO PRESUPUESTARIO
a. Operaciones corrientes	480.511.803,90	439.043.354,25		41.468.449,65
b. Operaciones de capital	46.465.717,22	74.444.284,01		(27.978.566,79)
c. Operaciones comerciales	-	-		-
1. Total operaciones no financieras (a+b+c)	526.977.521,12	513.487.638,26		13.489.882,86
d. Activos financieros	662.230,50	1.610.764,28		(948.533,78)
e. Pasivos financieros	1.064.378,68	9.708.697,48		(8.644.318,80)
2. Total operaciones financieras (d+e)	1.726.609,18	11.319.461,76		(9.592.852,58)
I. RESULTADO PRESUPUESTARIO DEL EJERCICIO (I = 1+2)	528.704.130,30	524.807.100,02		3.897.030,28
AJUSTES:				
3. Créditos gastados financiados con remanente de tesorería no afectado				
4. Desviaciones de financiación negativas del ejercicio				142.437.620,32
5. Desviaciones de financiación positivas del ejercicio				(128.696.208,88)
		II. TOTAL AJUSTES (II = 3+4-5)		13.741.411,44
		RESULTADO PRESUPUESTARIO AJUSTADO (I+II)		17.638.441,72



Memoria



1.- ORGANIZACIÓN Y ACTIVIDAD

1.1 Norma de creación de la entidad

La actual Universidad Complutense de Madrid (en adelante UCM) es la que fundara el Cardenal Cisneros como consecuencia de la Carta Bulada “*Inter cetera*”, otorgada por Alejandro VI, el 13 de abril de 1499. Tras múltiples avatares sufridos por la Universidad ubicada en Alcalá, en el Reglamento General de Instrucción Pública, se ordenó la creación de la Universidad Central de Madrid, suprimiéndose un año después la asentada en Alcalá. La Universidad Central quedó establecida por Orden de 3 de octubre de 1822.

El paso de los distintos gobiernos sucedidos en el tiempo y la normativa elaborada por los mismos, van transformando la naturaleza y constitución de la Universidad. En 1962 la Universidad adquirió estatuto de “organismo autónomo” adscrito al Ministerio de Educación. En 1965 vio la luz la Ley de Enseñanza Universitaria; los principios que inspiraron esta norma se incorporaron a la Ley General de Educación de 1970, al amparo de esta Ley, la Universidad de Madrid pasó a denominarse *Universidad Complutense de Madrid* y adoptó sus primeros estatutos efectivos.

La aprobación de la Constitución 1978 y la consolidación democrática permitieron la promulgación de una nueva legislación universitaria. La Ley de Reforma Universitaria de 1983 sentó las bases de un moderno modelo universitario: el gobierno de la Universidad se hacía recaer sobre la propia comunidad académica; la toma de decisiones se democratiza y los departamentos universitarios asumen la organización de la docencia e investigación. Todo esto se plasma en los siguientes Estatutos, aprobados en 1985 y reformados en 1991.

Una vez incorporada España a la Unión Europea, se ha establecido un nuevo marco de referencia para nuestra educación superior. Los conocimientos, habilidades y destrezas adquiridas durante los estudios superiores son, en cada uno de los sistemas universitarios europeos, comunes y homologables. Nace así, el Espacio Europeo de Educación Superior. Esta nueva ordenación académica se refleja en la Ley Orgánica de Universidades, de 2001, modificada en 2007, y en los subsiguientes Estatutos de la Universidad Complutense, de 2003, modificados con fecha 24 de marzo de 2017.

La UCM es, por tanto una institución de Derecho Público con personalidad y capacidad jurídica plena y patrimonio propio para la consecución de sus fines y el desarrollo de sus funciones como servicio público de la Educación Superior en régimen de autonomía, de acuerdo con el artículo 27.10 de la Constitución y la Ley Orgánica 6/2001, de 21 de diciembre, de Universidades.

1.2 Actividad principal y régimen jurídico

La Universidad realiza el servicio público de la educación superior mediante la investigación, la docencia y el estudio.



La UCM se regirá por la legislación de la Unión Europea de aplicación, por la Ley Orgánica de Universidades, por las normas que dicten el Estado y la Comunidad de Madrid en el ejercicio de sus respectivas competencias, por sus Estatutos, que constituyen la norma básica de su régimen de autogobierno, y por la normativa de desarrollo de los mismos. Las disposiciones y resoluciones adoptadas por los órganos de la UCM en materias de su competencia serán de aplicación preferente a cualesquiera otras, sin perjuicio de la observancia del principio de jerarquía normativa.


En lo no previsto por los Estatutos y el Reglamento de Gestión Económica y Financiera, las actividades económicas y financieras de la UCM se ajustarán a lo dispuesto por la legislación financiera y presupuestaria aplicable al sector público autonómico y, en su defecto, estatal.

La contratación de la UCM se rige por lo dispuesto en las normas generales de contratación de las Administraciones públicas.

A los efectos previstos en el artículo 4.q) del Texto Refundido de la Ley de Contratos del Sector Público, la UCM tendrá la consideración de Organismo Público de Investigación.

Son competencias de la UCM, en ejecución de su autonomía universitaria:

- A. La elaboración y reforma de sus Estatutos.
- B. La elaboración y aprobación de Reglamentos dictados en desarrollo de estos estatutos, así como de los que puedan dictarse en desarrollo de normas estatales o, en su caso, de la Comunidad de Madrid que así lo prevean.
- C. La elección, designación y remoción de los correspondientes órganos de gobierno y representación y la regulación de los procedimientos para llevarlas a cabo.
- D. La difusión del conocimiento y la cultura a través de la extensión universitaria y la formación a lo largo de la vida.
- E. La elaboración y aprobación de planes de estudio e investigación y de enseñanzas específicas de formación continuada.
- F. La selección, formación y promoción del Personal Docente e Investigador y de Administración y Servicios, así como la determinación de las condiciones en que han de desarrollar sus actividades
- G. .La admisión de los estudiantes y la determinación de su régimen de permanencia y verificación de conocimientos.
- H. La expedición de los títulos de carácter oficial y validez en todo el territorio nacional y de sus certificados, diplomas y títulos propios.
- I. La elaboración, aprobación y gestión de sus presupuestos y la administración de sus bienes.



- J. El establecimiento y modificación de sus relaciones de puestos de trabajo.
- K. El establecimiento de relaciones con otras entidades para la promoción y desarrollo de sus fines institucionales.
- L. EL fomento de la movilidad y del intercambio de profesores, estudiantes y personal de administración y servicios en el ámbito internacional y específicamente en el marco del espacio Europeo de Educación Superior.
- M. La ordenación y organización de actividades y competiciones deportivas y de actividades culturales, de solidaridad y de cooperación nacionales e internacionales.
- N. Cualquier otra competencia necesaria para el adecuado cumplimiento de las funciones señaladas en el apartado 2 del artículo 3, cuando no se encuentren recogidas en sus Estatutos.

1.3 Principales fuentes de ingresos

De conformidad con lo establecido en el artículo 192.4 de los Estatutos de la UCM, en el estado de ingresos del Presupuesto de la UCM se hará mención de todos los conceptos que se recogen en el artículo 81.3 de la LOU.

- a) Las subvenciones nominativas y de inversiones, anualmente, por las Comunidades Autónomas.
- b) Los ingresos por los precios públicos por servicios académicos y demás derechos que legalmente se establezcan. En el caso de estudios conducentes a la obtención de títulos de carácter oficial y validez en todo el territorio nacional, los precios públicos y derechos los fijará la Comunidad Autónoma, dentro de los límites que establezca el Consejo de Coordinación Universitaria que estarán relacionados con los costes de prestación del servicio.

Asimismo, se consignarán las compensaciones correspondientes a los importes derivados de las exenciones y reducciones que legalmente se dispongan en materia de precios públicos y demás derechos.

- c) Los precios de enseñanzas propias, cursos de especialización y los referentes a las demás actividades autorizadas a las Universidades se atenderán a lo que establezca el Consejo Social, debiendo ser, en todo caso, aprobados junto con los presupuestos anuales en los que se deban aplicar.
- d) Los ingresos procedentes de transferencias de entidades públicas y privadas, así como de herencias, legados o donaciones.



- e) Los rendimientos procedentes de su patrimonio y de aquellas otras actividades económicas que desarrollen según lo previsto en esta Ley y en sus propios Estatutos.
- f) Todos los ingresos procedentes de los contratos previsto en el artículo 83.
- g) Los remanentes de tesorería y cualquier otro ingreso.

Durante el ejercicio de 2017 el 61,9 % de los ingresos han procedido de subvenciones directas para gastos corrientes de la Comunidad de Madrid, mientras que los ingresos por tasas y precios públicos han supuesto un 25,1% del total de derechos reconocidos.

Es preciso señalar, asimismo, que la UCM se haya incurso en reclamaciones al Ministerio de Educación y Ciencia y a la Comunidad de Madrid, por exenciones y bonificaciones de matrículas desde el curso 2009-2010 al curso 2014/2015. Estas reclamaciones se han cuantificado en un importe de 70.656.061,92 euros.

1.4 Consideración fiscal de la entidad

La Universidad Complutense de Madrid, como universidad pública, es una institución de Derecho Público. Como tal figura entre las entidades beneficiarias de mecenazgo del Art. 16 de la Ley 49/2002 de 23 de diciembre, de régimen fiscal de las entidades sin fines lucrativos y de los incentivos fiscales al mecenazgo.

Se encuentra exenta del Impuesto de Sociedades según el art. 9 de la Ley del Impuesto sobre Sociedades (Ley 27/2014 de 27 de noviembre), y exenta del Impuesto de Actividades Económicas, según el Art. 82 del Texto Refundido de la Ley de Haciendas Locales, aprobado por Real Decreto Legislativo 2/2004, de 5 de marzo.

A nivel tributario tiene la consideración de Gran Empresa, actúa como retenedora del IRPF y de los Seguros Sociales de sus trabajadores, así como de las cuotas de MUFACE, ISFAS y Derechos Pasivos; además se encuentra sometida al I.V.A. según el régimen de sectores diferenciados de actividad.

Primer sector: Actividades sujetas pero exentas: Docencia. No se repercute ni deduce IVA.

Segundo sector: Actividades sujetas no exentas: Investigación. Se repercute IVA en los ingresos y se deduce el 100 % del IVA soportado en los gastos.

A los gastos comunes a ambos sectores diferenciados se les aplica el porcentaje de deducción común o prorratea de IVA que se calcula atendiendo a la relación existente entre el volumen de operaciones del segundo sector y el volumen total de operaciones registrado en ambos sectores. En 2017 el porcentaje de deducción aplicado a estos elementos comunes en régimen de prorratea ha sido del 11 % del IVA soportado.

- Situación Fiscal:
-
- Respecto a las retenciones practicadas de IRPF, de Seguros Sociales y resto de
- Mutualidades, la Universidad se encuentra al corriente de pago de sus obligaciones
- fiscales.



La Universidad practica las correspondientes liquidaciones de IVA. A 31 de diciembre de 2017 el resultado de la liquidación ha sido “a devolver” 1.925.219,36 euros.

Durante 2016 han comenzado a ejecutarse las sentencias de la Audiencia Nacional que han resuelto los recursos planteados contra la AEAT relativos a la controversia respecto a la deducibilidad del 100% de la cuotas de IVA soportado en el Sector II de Investigación que la Universidad se ha deducido íntegramente desde el ejercicio 2008 y que la AEAT no le reconocía. En 2017 se ha ejecutado la sentencia relativa a los ejercicios 2009-2011 que quedó pendiente en 2016.

La situación a 31 de diciembre de 2017 es la siguiente:

IVA 2008: Por la ejecución de la sentencia de la Audiencia Nacional se ha liquidado en su totalidad.

IVA 2009-2011: Por la ejecución de la sentencia de la Audiencia Nacional se ha liquidado en su totalidad.

IVA 2012, 2013 y 2014: La Universidad está pendiente de la resolución de los recursos presentados ante el TEAC en cuanto a las liquidaciones practicadas por la AEAT. En relación con estos procedimientos en 2017 se han presentado alegaciones ante el TEAC en referencia a la Reclamación Económico-Administrativa a la liquidación del IVA 2014.

IVA 2015: Se ha devuelto a la Universidad la totalidad del importe solicitado en la liquidación (que incluía el 100 % de la cuota de IVA soportado en el Sector II de Investigación).

IVA 2016: Se ha devuelto a la Universidad la totalidad del importe solicitado en la liquidación.

En el ejercicio 2017 se han recibido devoluciones de IVA por valor de 6.021.998,91 euros e intereses por 638.283,22 euros, quedando pendientes de recibir devoluciones de IVA por importe de 4.008.538,13 euros, que corresponden a las diferencias de liquidación entre las cantidades solicitadas y las reconocidas por la AEAT de los ejercicios 2012, 2013 y 2014 que se encuentran recurridas ante el TEAC.

Por otro lado, como entidad beneficiaria de mecenazgo, la Universidad ha recibido en 2017 por este concepto un total de 5.232.050,00 euros, correspondientes a 26 aportaciones, 3 de personas físicas y 23 de personas jurídicas.

1.5 Estructura organizativa básica

Los Órganos de Gobierno y representación de la Universidad son, como órganos colegiados, el Consejo Social, el Claustro Universitario, el Consejo de Gobierno, las Juntas de Centro y los Consejos de Departamento.

Como órganos unipersonales, Rector/a, Vicerrectores/as, Secretario/a General, Gerente, Decanos/as, Vicedecanos/as y Secretarios/as de Facultad, Directores/as, Subdirectores/as y Secretarios/as de Escuelas, Directores/as y Secretarios/as de Departamento y Directores/as de Escuelas de Doctorado y de Institutos Universitarios de Investigación, así como cualesquiera otros creados por el Rector/a o por el Consejo de Gobierno

EL CONSEJO SOCIAL

Es el órgano de participación de la sociedad en la Universidad; le corresponde la supervisión de las actividades de carácter económico de la Universidad y del rendimiento de sus Servicios, así como la promoción de la colaboración de la sociedad en la financiación de la Universidad, y las relaciones entre ésta y su entorno cultural, profesional, económico y social al servicio de la calidad de la actividad universitaria.

EL CLAUSTRO UNIVERSITARIO

El Claustro Universitario es el máximo órgano colegiado de representación de la comunidad universitaria. Presidido por el Rector, forman parte de él el Secretario General y el Gerente, así como una representación de los diversos sectores de la comunidad universitaria.

EL CONSEJO DE GOBIERNO

Es el Órgano de Gobierno de la Universidad. El Consejo de Gobierno establece, entre otras, las líneas estratégicas y programáticas de la Universidad, así como las directrices y procedimientos para su aplicación, en los ámbitos de organización de las enseñanzas, investigación, recursos humanos y económicos y elaboración de los presupuestos.

LAS JUNTAS DE CENTRO

Las Juntas de Centro son los órganos colegiados de gobierno de las correspondientes Facultades y Escuelas y de cualesquiera otros Centros de naturaleza académica análoga que pudieran crearse.

LOS CONSEJOS DE DEPARTAMENTO

Son los órganos de gobierno de los Departamentos y están presididos por su Director.

1.6 Principales responsables de la entidad

RECTOR Magfco.

Sr. D. Carlos Andradas Heranz

VICERRECTORA DE POLÍTICA ACADÉMICA Y PROFESORADO

D^a Mercedes Gómez Bautista

VICERRECTOR DE PLANIFICACIÓN Y EVALUACIÓN INSTITUCIONAL

D. Juan Antonio Tejada Cazorla

VICERRECTORA DE RELACIONES INTERNACIONALES Y COOPERACIÓN

D^a Isabel Durán Giménez-Rico

VICERRECTOR DE POLÍTICA CIENTÍFICA, INVESTIGACIÓN Y DOCTORADO

D. Ignacio Lizasoain Hernández

VICERRECTOR DE TRANSFERENCIA DEL CONOCIMIENTO Y EMPRENDIMIENTO

D. José Manuel Pingarrón Carrazón

VICERRECTORA DE CALIDAD

D^a María Castro Morera

VICERRECTORA DE ESTUDIOS

D^a Pilar Herreros de Tejada Macua

VICERRECTOR DE PLANIFICACIÓN ECONÓMICA Y GESTIÓN DE RECURSOS

D. Francisco Javier Sevillano Martín

VICERRECTOR DE TECNOLOGÍAS DE LA INFORMACIÓN

D. Luis Antonio Hernández Yáñez

VICERRECTORA DE EXTENSIÓN UNIVERSITARIA, CULTURA Y DEPORTE

D. María Nagore Ferrer

VICERRECTOR DE ESTUDIANTES

D. Julio Contreras Rodríguez

VICERRECTORA DE RELACIONES INSTITUCIONALES Y GABINETE DEL RECTOR

D^a Isabel Fernández Torres

SECRETARIA GENERAL

D^a Matilde Carlón Ruiz

DELEGADA DEL RECTOR PARA LA FORMACIÓN PERMANENTE

D^a Lucila Finkel Morgenstern

DELEGADO DEL RECTOR PARA LA DIVERSIDAD Y EL MEDIO AMBIENTE

D. Francisco Javier Garrido García

DELEGADA DEL RECTOR PARA LA IGUALDAD DE GÉNERO

D^a María Bustelo Ruesta

DELEGADA DEL RECTOR PARA LA UNIDAD DE APOYO A LA DIVERSIDAD E INCLUSIÓN

D^a Mercedes García García

GERENTE

D^a Concepción Martín Medina

A la Gerencia le corresponde la gestión de los servicios administrativos y económicos de la Universidad contando para ello con cuatro Vicegerencias responsables de cada una de las áreas de Gestión Académica, de Recursos Humanos, Gestión Económico- Financiera y de Investigación y Política Académica.

1.7 Número de empleados

PERSONAL DE ADMINISTRACIÓN Y SERVICIOS

PERSONAL ADMÓN. Y SERVICIOS	A1	CARRERA	92	ADMINISTRACIÓN	56	Fem.	28
		BIBLIOTECA	36	Fem.	18		
				Masc.	18		
		EVENTUAL	5	ADMINISTRACIÓN	5	Fem.	2
						Masc.	3
	A2	CARRERA	273	ADMINISTRACIÓN	181	Fem.	120
						Masc.	61
		BIBLIOTECA	92	Fem.	70		
				Masc.	22		
		EVENTUAL	2	ADMINISTRACIÓN	2	Fem.	0
						Masc.	2
	C1	CARRERA	771	ADMINISTRACIÓN	616	Fem.	473
						Masc.	143
		BIBLIOTECA	155	Fem.	104		
				Masc.	51		
INTERINO		8	ADMINISTRACIÓN	8	Fem.	6	
					Masc.	2	
C2	CARRERA	262	ADMINISTRACIÓN	227	Fem.	180	
					Masc.	47	
	BIBLIOTECA	35	Fem.	31			
			Masc.	4			
	INTERINO	250	ADMINISTRACIÓN	222	Fem.	188	
					Masc.	34	
BIBLIOTECA	28	Fem.	22				
		Masc.	6				

PERSONAL DOCENTE E INVESTIGADOR

PERSONAL DOCENTE E INVESTIGADOR	PDI FUNC.	2.568	CATEDRÁTICO E.U.	40	Fem.	13
					Masc.	27
			CATEDRÁTICO UNIVERSIDAD	671	Fem.	198
					Masc.	473
			PROFESOR EMERITO UCM	2	Fem.	1
			Masc.	1		
	PROFESOR TIT. UNIVERSIDAD	1.741	Fem.	846		
			Masc.	895		
	PROFESOR TIT. E.U.	114	Fem.	61		
			Masc.	53		
	PDI LAB.	3.537	INVESTIGADOR	80	Fem.	33
					Masc.	47
			INVESTIGADOR PROY. ESPECIFICO	156	Fem.	72
					Masc.	84
			PROFESOR ASOCIADO	1.266	Fem.	581
					Masc.	685
			PROFESOR ASOC. CC. SALUD	802	Fem.	399
					Masc.	403
			PROFESOR AYUD. DOCTOR	174	Fem.	93
					Masc.	81
PROFESOR COLABORADOR			42	Fem.	20	
				Masc.	22	
PROFESOR CONT. DOCTOR			881	Fem.	478	
				Masc.	408	
PROFESOR EMÉRITO			91	Fem.	19	
		Masc.	72			
PROFESOR EMÉRITO ERC	1	Fem.	1			
		Masc.	0			
PROFESOR EMERITO UCM	32	Fem.	15			
		Masc.	17			
PROFESOR VISITANTE	6	Fem.	3			
		Masc.	3			
PROFESOR VISITANTE INVEST.	1	Fem.	1			
		Masc.	1			
PROFESOR VISITANTE LECTOR	5	Fem.	2			
		Masc.	3			



PERSONAL LABORAL

PERSONAL LABORAL	2.072	A1	400	Fem.	201
				Masc.	199
		A2	71	Fem.	30
				Masc.	41
		B1	25	Fem.	8
				Masc.	17
		B2	110	Fem.	51
				Masc.	59
		C1	396	Fem.	136
				Masc.	260
		C2	436	Fem.	143
				Masc.	293
		C3	604	Fem.	312
				Masc.	292
		D	30	Fem.	13
				Masc.	17

1.8 Entidad de la que depende

La Universidad Complutense de Madrid, es una institución de Derecho Público con personalidad jurídica y patrimonio propio para la consecución de sus fines y el desarrollo de sus funciones, que goza de autonomía de acuerdo con el artículo 27.10 de la Constitución y la Ley Orgánica 6/2001, de 21 de diciembre, de Universidades.

1.9 Entidades del grupo, multigrupo y asociadas y su actividad

A 31 de diciembre de 2017 la Universidad forma parte del patronato de las siguientes entidades:

- Consorcio Urbanístico de la Ciudad Universitaria
- Fundación General de la Universidad Complutense de Madrid
- Fundación Fernando González Bernáldez
- Fundación Parque Científico de Madrid.





A la misma fecha son entidades participadas directamente por la Universidad Complutense de Madrid y con un porcentaje idéntico del 10%, las siguientes sociedades:

EBT's:

- INBEA BIOSENSORES, S.L. (2008),
- EMEDIA ESTUDIOS Y APLICACIONES, S.L. (2009),
- INFIQUS, S.L. (2010), VELOGEN, S.L. (2013),
- PADAONE GAMES, S.L. (2015),
- RENEWABLE ENERGY AND PROCESSES, S.L. (2015),
- SALUVET INNOVA, S.L. (2015),
- MIDELOY, S.L. (2015)

2.- GESTIÓN INDIRECTA DE SERVICIOS PÚBLICOS, CONVENIOS Y OTRAS FORMAS DE COLABORACIÓN

2.1 Concesiones

No se han realizado concesiones durante el ejercicio 2017.

2.2 Conciertos

No se han realizado conciertos durante el ejercicio 2017.

2.3 Convenios

Durante el ejercicio 2017, la UCM ha suscrito los Convenios con dotación económica que figuran en la siguiente relación.



CONVENIOS CON CARGA ECONÓMICA EN 2017

id	Firmado	DESCRIPTOR	INGRESOS	GASTOS	OBSERVACIONES
5438	26/01/2006	INSTITUTO TECNOLÓGICO PET S A Aportación en concepto de sostenimiento al mantenimiento de zonas y servicios comunes de la CU	1.028,63	-	-
5259	16/06/2005	F. DE FARMACIA / Agencia Española de Medicamentos y Productos Sanitarios Aportación en concepto de sostenimiento al mantenimiento de zonas y servicios comunes de la CU	14.000,00	-	máximo anual
9027	01/01/2009	UCM / Fundación IMDEA Software Conexión a la Red Telemática de Investigación de Madrid (Red Iris)	-	28.900,00	(+IVA)
7954	31/01/2009	UCM / Colegio Mayor Universitario Jorge Juan (Ministerio de Defensa) Cesión demanial del terreno donde se asienta el Colegio Mayor	52.632,00	-	(+IPC)
8848	10/04/2011	UCM / Colegio Mayor Barberán y Collar Prórroga de Cesión	17.387,00	-	(+IPC)
11212	12/06/2011	UCM / Colegio Mayor Universitario San Agustín (CMU San Agustín) Cesión de terreno	53.581,00	-	(+IPC)
11748	26/09/2012	F. CC. ECONÓMICAS Y EMPRESARIALES / Acción Familiar Renovación de la Cátedra Extraordinaria Políticas de Familia	10.000,00	-	
12220	22/02/2013	UCM / Universidad Rey Juan Carlos (URJC) Fortalecer el Real Colegio Complutense (RCC). Harvard	150.000,00	-	
12661	11/09/2013	UCM / Universidad Politécnica de Madrid (UPM) Fortalecer el Real Colegio Complutense (RCC). Harvard	150.000,00	-	
12743	01/01/2014	UCM / Banco Santander CONVENIO GENERAL	4.580.000,00	-	
13598	25/03/2014	F. COMERCIO Y TURISMO / Instituto de Coaching Ejecutivo, SL (Ice Coraops) Creación de Cátedra Extraordinaria Coraops	750,00	-	
13873	01/07/2014	UCM / Universidad de Alcalá Fortalecer el Real Colegio Complutense (RCC). Harvard	150.000,00	-	
14222	01/11/2014	F. VETERINARIA / Zoetis Spain SLU Renovación de la Cátedra Extraordinaria del Dolor UCM-ZOETIS	3.000,00	-	
13439	10/12/2014	F. MEDICINA / Merck, Sharp & Dohme de España Creación Cátedra Extraordinaria UCM - MSD Prof. Luis Carreño de Enfermedades Inflammatorias Autoinmunes	40.000,00	-	

id	Firmado	DESCRIPTOR	INGRESOS	GASTOS	OBSERVACIONES
14564	21/01/2015	F. MEDICINA / Coosur SL Cátedra Extraordinaria Alzheimer y enfermedades neurodegenerativas	5.000,00	-	
14585	19/02/2015	UCM / Universidad de Sevilla Fortalecer el Real Colegio Complutense (RCC). Harvard	150.000,00	-	
14927	08/05/2015	F. MEDICINA / Fundación Tejerina Creación Cátedra Extraordinaria de Patología de la Mama	35.000,00	-	
14787	02/06/2015	F. ÓPTICA / Valeo Iluminación España SAU Creación Cátedra Ext. Luz y Automoción: Sistemas Ópticos Avanzados Aplicados a Vehículos	79.900,00	-	
15687	01/09/2015	UCM / Club de Rugby Complutense Cisneros Patricinio del equipo y otras acciones	-	10.000,00	
15405	01/10/2015	F. MEDICINA / Fundación Española de Medicina-Farmacéutica Creación de la Cátedra Extraordinaria ESAME-UCM de Medicina-Farmacéutica	15.000,00	-	
15601	30/11/2015	UCM / Universidad de Valencia Fortalecer el Real Colegio Complutense (RCC). Harvard	150.000,00	-	
15908	01/03/2016	F. CC. ECONÓMICAS Y EMPRESARIALES / Tatum Consulting Internacional Foro de excelencia comercial (Foro EXCELCO)	4.000,00	-	
15939	10/03/2016	F. BELLAS ARTES / Fundación Carolina (FC) Desarrollo del programa Master Oficial en Investigación, Arte y Creación 2016	2.600,00	-	
16309	18/03/2016	UCM / Live Nation España, SAU Festival DCode	67.000,00	-	
16413	13/06/2016	UCM / Planet Events, SAU Festival Noches del Botánico	42.000,00	-	revisable
16440	15/06/2016	F. DE MEDICINA / TEVA PHARMA S.L.U Creación Cátedra Extr. S. Carlos de la UCM-TEVA medicina de precisión apl enfermedades neurológicas	30.000,00	-	
16480	22/06/2016	F. CC. ECONÓMICAS Y EMPRESARIALES / Acción Familiar Cátedra Extraordinaria para la Promoción de la Salud y la Responsabilidad Social en la Empresa	30.000,00	-	

id	Firmado	DESCRIPTOR	INGRESOS	GASTOS	OBSERVACIONES
16486	13/07/2016	UCM / Fundación Biblioteca Virtual Miguel de Cervantes Saavedra Adhesión de la UCM a la Cátedra Vargas Llosa	-	15.000,00	
16411	09/09/2016	UCM / Suerige TRS SL Cátedra Extraordinaria Autric-Tamayo	30.000,00	-	
16432	22/09/2016	F. GEOGRAFÍA E HISTORIA / Ministerio de Defensa Renovación Cátedra Extraordinaria de Historia Militar (ADENDA DE AMPLIACIÓN DE VIGENCIA)	12.000,00	-	
16861	30/09/2016	UCM / Min. de Justicia (Abogacía Gen. Estado - Dir. del Servicio Jurídico del Estado) Proyecto Concreto. Asistencia Jurídica entre la Administración del Estado y la UCM	-	17.785,71	
15982	01/10/2016	F. FILOLOGÍA / Instituto Vasco Etxepare impulsar estudios euskera y cultura vasca en UCM y promover y difundir act. rel. en la UCM	500,00	-	
17533	01/10/2016	F. FARMACIA / GRUPO COFARES, Sociedad Cooperativa Farmacéutica Española Creación de la Cátedra Extraordinaria Logística Farmacéutica COFARES	30.000,00	-	
15117	11/10/2016	F. MEDICINA / Gilead Sciences SLU Colaboración con el Curso de Formación Continua en Infección VIH/SIDA	20.000,00	-	
16373	25/10/2016	UCM / Hewlett Packard Servicios España, SLU Creación Cátedra Extraordinaria Big Data y Analítica Hewlett Packard -UCM	20.000,00	-	
16995	28/11/2016	UCM (F. de CC. de la Información) / ATRESMEDIA Corporación de Medios de Comunicación, S.A. Proyecto Mañana 2017	3.000,00	-	
16797	01/12/2016	F. GEOGRAFÍA E HISTORIA / DentaId, SL Creación de la cátedra extraordinaria DENTAID en Investigación Periodontal	95.000,00	-	
17140	20/12/2016	UCM / Banco Santander / CRUE Adhesión UCM al Acuerdo entre la Conferencia Rectores Universidades Esp. para Proy. Hércules	-	15.000,00	
16836	21/12/2016	F. MEDICINA / Fundación Lilly Renovación de Cátedra Fundación Lilly-UCM de Educación Médica	45.000,00	-	
16278	22/12/2016	UCM / Ayuntamiento de Madrid Proyecto + Campus Joven	60.000,00	-	

id	Firmado	DESCRIPTOR	INGRESOS	GASTOS	OBSERVACIONES
17815	01/01/2017	F. INFORMÁTICA / Telefónica Móviles, SAU Renovación de la Cátedra extraordinaria Educación Digital y Serious Games	20.000,00	-	
17065	09/01/2017	UCM (F. de CC. de la Información) / FUNDACIÓN ABBVIE Renovación de la Cátedra Extraordinaria de Comunicación y Salud	30.000,00	-	
17105	16/01/2017	F. DERECHO / Colegio de los Registradores de la Propiedad y Mercantiles de España Creación de la Cátedra Extraordinaria en Derecho Registral	30.000,00	-	
16848	25/01/2017	UCM / Ministerio de Defensa Creación de la Cátedra Extraordinaria en Derecho Militar	20.000,00	-	
17135	01/02/2017	HOSPITAL CLÍNICO VETERINARIO / Hill's Pet Nutrition España Cátedra Extraordinaria de Hill's-UCM "Nutrición clínica en perros y gatos" (renovación)	28.043,00	-	
17334	10/02/2017	F. DE BELLAS ARTES / Fundación Ankaría Establecimiento de un espacio común de creación artística y cultural "Espacio Ankaría-UCM"	11.000,00	-	
17258	17/02/2017	UCM / FUNDACION RANDSTAD Observatorio de Iniciativas y Políticas a favor de la diversidad	15.660,69	-	
17153	10/03/2017	UCM / Colegio Oficial de Farmacéuticos de Madrid Creación Cátedra Extraordinaria Cátedra Colegio Oficial de Farmacéuticos de Madrid	42.804,00	-	
17439	13/03/2017	F. DOCUMENTACIÓN / Fábrica Nacional de Moneda y Timbre (Real Casa de la Moneda) XV Jornadas de la Sociedad española de Ciencias y Técnicas Historiográficas	6.000,00	-	
17456	21/03/2017	F. PSICOLOGÍA / Colegio Oficial de Psicólogos de Madrid Colaboración con las XII Jornadas Complutenses de Invest. para alumnos pregraduados en CC. Salud	2.500,00	-	
17332	23/03/2017	UCM / Academia de Psicología de España Acciones Específicas	4.000,00	-	
17391	29/03/2017	F. MEDICINA / Fundación Alborada Creación Cátedra Extraordinaria Patología y Medio Ambiente	8.750,00	-	
17638	01/06/2017	F. GEOGRAFÍA E HISTORIA / Fundación Ibo Proyecto Redes-Ibo	6.000,00	-	

id	Firmado	DESCRIPTOR	INGRESOS	GASTOS	OBSERVACIONES
14204	05/07/2017	F. FARMACIA / Merck, Sharp and Dohme de España, SA Para la colaboración en implantación Small World Initiative para descubrimiento y uso rac de antibióticos	3.780,00	-	
17493	11/07/2017	F. PSICOLOGÍA / Fundación promover dlo. cient. y prof. Psicología en ámb. español (Psicofundación) Colaboración con el VII Premio Psicofundación Jóvenes Psicólogos Emprendedores	1.000,00	-	
17862	20/07/2017	UCM / Boehringer Ingelheim España SA Financiación del Master Propio Atención Integral de la Enfermedad Pulmonar Obstructiva Crónica	42.936,00	-	cuenta recaudadora Tercer Ciclo
17720	07/08/2017	F. GEOGRAFÍA E HISTORIA / Diputación Provincial de Segovia Acciones específicas en el yacimiento arqueológico de Duratón de Sepúlveda. Segovia	30.000,00	-	
17108	18/09/2017	UCM (BUCM) / Agencia Española de Cooperación Internacional para el Desarrollo (AECID). Colaboración Biblioteca BUC y AECID para adq. y uso sist. int. gest. bibliotecas Millennium y otras acc.	10.000,00	-	+ tasas/ hora de uso (95 €)
17884	18/09/2017	UCM / Ministerio de Defensa CESEDEN Dllo. enseñanzas postgrado rel. con los Cursos que imparte la Escuela Sup. de las Fuerzas Armadas	150.000,00	-	
17390	01/10/2017	F. ODONTOLOGÍA / Soadco Creación de la Cátedra Extraordinaria Klockner de investigación básica y aplicada en implantes dentales	35.000,00	-	
17863	06/10/2017	F. ODONTOLOGÍA / Dentsply Sirona Implants Creación de Cátedra Extraordinaria Dentsply Sirona de Investigación en Implantología y Soluciones Digitales en Implantología y Odontología Restauradora	45.000,00	-	
18022	11/10/2017	F. GEOGRAFÍA E HISTORIA / Asociación Española D Más I: Danza e Investigación Organización de la Jornada "Danza y Universidad. Pasado, Presente y Futuro"	1000,00	-	
17678	20/10/2017	UCM / Farmacéuticos Mundi Creación de Cátedra Extraordinaria Farmamundi - Derecho a la Salud y Acceso a Medicamentos	25.000,00	-	
18073	23/10/2017	UCM / Secretaría General Iberoamericana (SEGIB) Acciones Específicas: Formación 13000 euros y otro de 4000	17.000,00	-	
18110	01/11/2017	UCM / UNED (Editorial UNED) Coedición de la obra "Política monetaria y moneda en el reinado de Carlos II	502,07	-	

id	Firmado	DESCRIPTOR	INGRESOS	GASTOS	OBSERVACIONES
18385	07/12/2017	UCM / Comunidad de Madrid (Consejería de Educación e Investigación) Acciones Específicas: Distrito Universitario Único Madrileño	141.489,10	-	
18158	15/12/2017	UCM / Grupo OHL (Obrascón Huarte Lain SA) Creación y puesta en marcha Centro Interp. Ciudad Universitaria sede en Real Jardín Botánico Alfonso XIII	15.000,00	-	
		TOTAL	6.816.093,49	86.685,71	



2.5 Otras formas de colaboración público-privada

Ciertos servicios como la gestión de la investigación (parcialmente) o los cursos de verano, son gestionados por la FGUCM, que es medio propio de la universidad.

3.- BASES DE PRESENTACIÓN DE LAS CUENTAS

3.1 Imagen fiel

Las Cuentas Anuales han sido preparadas a partir de los registros contables de la Universidad, basados en la Ley Orgánica de Universidades, que somete a las Universidades Públicas al bloque normativo que dicten las CCAA en materia económico financiera, tanto la de aplicación general como la creada "ad hoc", el Plan General de Contabilidad Pública de la Comunidad de Madrid (Orden de 22 de mayo de 2015) y la Ley General Presupuestaria. Estas Cuentas muestran la imagen fiel del patrimonio, de la situación financiera, del resultado económico-patrimonial y de la ejecución del presupuesto.

En el caso concreto de la UCM, además se han tenido en cuenta los criterios establecidos en las Bases de Ejecución del Presupuesto para 2017 y en las Normas de Ejecución Presupuestaria aprobadas.

Los principios y criterios contables aplicados son los que se contemplan en el P.G.C.P.C.M aprobado por la Orden de 22 de mayo de 2015

3.2 Comparación de la información

En estas cuentas anuales, formuladas de acuerdo con el Plan General de Contabilidad Pública de la Comunidad de Madrid, se han incluido las cifras del ejercicio anterior a efectos de permitir su comparabilidad.

De acuerdo con las normas de elaboración de las cuentas anuales del Plan General de Contabilidad Pública, los importes del ejercicio precedente se han adaptado a los cambios de estructura, siempre que los medios técnicos lo han permitido.

3.3 Razones e incidencias en las cuentas anuales de los cambios en criterios de contabilización y corrección de errores

Durante este ejercicio no se han producido cambios en criterios de contabilización ni ha sido necesario proceder a la corrección de errores significativos correspondientes a ejercicios anteriores.



4.- NORMAS DE RECONOCIMIENTO Y VALORACIÓN

Las normas de reconocimiento y valoración que han sido aplicadas en la elaboración de las cuentas anuales son las establecidas en la Segunda Parte de la Orden de 22 de mayo de 2015, del Consejero de Economía y Hacienda, por la que se aprueba el Plan General de Contabilidad Pública de la Comunidad de Madrid (BOCM nº 143 de 18/06/2015).

Los criterios contables aplicados se desarrollan en los siguientes puntos:

4.1 Inmovilizado material

A 1 de enero de 2003 la Universidad no disponía de la información precisa sobre precios de adquisición, valores venales y / o valores netos contables de la práctica totalidad de sus bienes inmuebles y terrenos adquiridos, recibidos en cesión y/o adscritos. En estas circunstancias, siguiendo el criterio establecido por la Intervención General de la Comunidad de Madrid en su contestación a una consulta planteada, se procedió a contratar una primera tasación de un conjunto de edificios a 1 de enero de 2003, fecha de la implantación de la contabilidad patrimonial, y a registrarlos contablemente por los importes resultantes de la mencionada valoración. Dichas valoraciones se realizaron para aquellos inmuebles afectos a la actividad docente y sus terrenos asociados y no se valoraron otros inmuebles y terrenos propiedad de la Universidad que no estaban afectos a la actividad docente, lo que suponía que los mismos no se encontraban registrados en el balance de situación de la Universidad.

Durante el ejercicio 2007 la Universidad completó la primera valoración de edificios y terrenos con una nueva para incluir todos los no registrados contablemente.

En los ejercicios 2009 y 2011 se completó la valoración con dos nuevas tasaciones de terrenos no incluidos en valoraciones anteriores.

Finalmente en el ejercicio 2013 se realizó una valoración de los derechos de superficie de aquellas parcelas cuyo titular registral/catastral no es la Universidad Complutense de Madrid y que están siendo ocupadas por ella.

En el ejercicio 2014 se contabilizaron dos cesiones patrimoniales:

Suelo y vuelo de la Parcela 77, referida al Instituto Tecnológico PET, S.A.

Suelo de la Parcela 17 referido al Solar de la Plaza de Cristo Rey.





La valoración del inmovilizado material se ha realizado mediante el inventario elaborado por la entidad "Europea General de Valoraciones SA" que ha estimado el valor actual a 1 de enero de 2003 de cada uno de los terrenos edificios propiedad de la Universidad, diferenciando para cada uno de ellos valor del suelo, valor de la construcción y grado estimado de depreciación, lo que ha permitido calcular su base amortizable.

Los diferentes bienes incluidos en este epígrafe figuran valorados con carácter general, por el precio de adquisición o al coste de producción, teniendo en cuenta las correcciones valorativas que deben efectuarse sobre los mismos. Cuando se trate de bienes adquiridos a título gratuito o que hayan sido recibidos en cesión, se considerará como precio de adquisición el valor venal de los mismos en el momento de la incorporación patrimonial. En el caso de bienes recibidos en adscripción, se tomará como precio de adquisición el valor neto de los mismos en la contabilidad del adscribiente, en el momento de la adquisición.

En la reversión de bienes cedidos, la entidad cedente dará de alta los mismos por el valor que figurara en su inventario en el momento de la cesión, procediendo a continuación a reflejar las posibles diferencias de acuerdo con el verdadero estado de los bienes revertidos.

En la reincorporación de bienes adscritos, la entidad adscribiente dará de alta los mismos por el valor neto que figuran en la contabilidad del ente beneficiario en ese mismo momento, procediendo, por tanto, a reflejar las posibles diferencias. Las diferencias puestas de manifiesto en la reversión o reincorporación se considerarán resultados del ejercicio en que se produzcan. Se incorporará al valor del inmovilizado correspondiente el importe de las inversiones adicionales o complementarias que se realicen, valorándose estas de acuerdo con los criterios establecidos anteriormente.

La amortización de los elementos de inmovilizado material se realiza distribuyendo su importe amortizable de forma sistemática a lo largo de su vida útil. A estos efectos se entiende por importe amortizable el coste de adquisición menos su valor residual. La Universidad determina el gasto de amortización de forma independiente por cada componente, que tenga un coste significativo en relación al coste total del elemento y una vida útil distinta del resto del elemento.

La amortización se determina por el método lineal, tomando como vida útil y criterios de amortización, para los distintos elementos de inmovilizado material, los siguientes:

Construcciones: 75 años (1,33% anual)

Instalaciones técnicas: 12 años (8,33%)


Maquinaria: 8 años (12,5%)

Elementos de transporte internos: 18 años (5,55%)

Utillaje: 5 años (20%)

Mobiliario: 10 años (10%)





Equipos proceso informáticos: 4 años (25%)

Elementos de transporte externos (8,33%)

Las mejoras en bienes existentes que alargan la vida útil de los activos son capitalizadas.

Los gastos de mantenimiento y conservación se cargan a resultados en el momento que se producen. Las bajas y enajenaciones se reflejan contablemente mediante la eliminación del coste del elemento y la amortización acumulada correspondiente.

En el caso de los bienes del patrimonio histórico, y ante la imposibilidad de obtener una valoración fiable en términos de mercado, se ha optado por no revisar la valoración inicial recogida en Balance y que asciende a 1.037.170,03 euros, e informar en esta Memoria de las Cuentas Anuales de este hecho.

Criterio sobre correcciones valorativas por deterioro y reversión de las mismas:

El deterioro se determina por la cantidad que el valor contable de un activo excede a su importe recuperable, siempre que la diferencia sea significativa.

Durante el ejercicio no se han realizado correcciones valorativas por deterioro, sin perjuicio de las derivadas de la valoración del usufructo cedido en las cesiones gratuitas del uso de bienes realizadas por períodos inferiores a la vida económica de los bienes cedidos.

Criterio sobre capitalización de gastos financieros.

No se activan los gastos financieros de la financiación de la adquisición o construcción del inmovilizado no financiero.

Criterios sobre los costes de ampliación, modernización y mejoras.

Los desembolsos posteriores al registro inicial del activo incrementan el valor contable del elemento cuando sea probable que de los mismos se deriven rendimientos económicos futuros o un potencial de servicio adicional. Como criterio general no se considera que estas inversiones supongan una ampliación de la vida útil del bien, más bien un incremento de su capacidad productiva. Por tanto, el cálculo de la amortización se realiza mediante la distribución del valor contable del bien, en cada momento, entre su vida útil restante.

Los desembolsos posteriores para ampliar la vida útil de los activos han sido añadidos al importe del valor contable en la valoración inicial. Los destinados a reparación y mantenimiento se reconocen como gastos en el resultado del ejercicio.





4.2 Inversiones inmobiliarias

La UCM no dispone de inmuebles que pueda calificar como inversiones inmobiliarias por cuanto todos sus bienes se encuentran afectos al cumplimiento de los fines de la universidad, sin perjuicio de las concesiones administrativas reflejadas en otros epígrafes de esta memoria.

4.3 Inmovilizado intangible

Los gastos de investigación y desarrollo se consideran, en general, como gastos del ejercicio en que tengan lugar en aplicación del principio de prudencia y teniendo en cuenta que entre las funciones ordinarias de la Universidad figura la investigación, salvo en la medida que hayan generado inversiones en bienes del inmovilizado material que, por su vida útil, deban ser llevadas al activo, en cuyo caso se atenderá a los principios generales de valoración y amortización de las mismas, llevándose a la cuenta financiera que corresponda del inmovilizado material. Se amortizan durante su vida útil, siempre dentro del plazo de 5 años.

Los elementos de la propiedad industrial e intelectual incluyen los importes satisfechos para la adquisición de la propiedad o derecho de uso de las diferentes manifestaciones de la misma, o por los gastos incurridos con motivo del registro de las desarrolladas por la Universidad. Se amortizan linealmente en un plazo de 20 años.

En relación a las aplicaciones informáticas se valorarán por el importe satisfecho por la propiedad o por el derecho al uso de programas informáticos, siempre que esté prevista su utilización en varios ejercicios. Si la aplicación ha sido generada por la propia universidad, el importe a capitalizar es el coste de producción. Se amortizan linealmente en un plazo de 5 años.

4.6 Activos y pasivos financieros

Clasificación y separación de instrumentos financieros:

Los instrumentos financieros se clasifican en el momento de su reconocimiento inicial como un activo financiero, un pasivo financiero o un instrumento de patrimonio, de conformidad con el fondo económico del acuerdo contractual y con las definiciones de activo financiero, pasivo financiero o de instrumento de patrimonio.

La Universidad clasifica los instrumentos financieros en las diferentes categorías atendiendo a las características y a las intenciones de la Universidad en el momento de su reconocimiento inicial.

Préstamos y partidas a cobrar:

Los préstamos y partidas a cobrar se componen de créditos por operaciones comerciales y créditos por operaciones no comerciales con cobros fijos o determinables que no cotizan en un mercado activo distintos de aquellos clasificados en otras categorías de activos financieros. Estos activos se reconocen inicialmente por su valor razonable, incluyendo los costes de transacción incurridos y se valoran posteriormente al coste amortizado, utilizando el método del tipo de interés efectivo.

No obstante los activos financieros que no tengan un tipo de interés establecido, el importe venza o se espere recibir en el corto plazo y el efecto de actualizar no sea significativo, se valoran por su valor nominal.

La Universidad valora los préstamos y partidas a cobrar al coste amortizado siempre que a la vista de las condiciones contractuales puedan realizarse estimaciones fiables de los flujos de efectivo.

Intereses y dividendos:

Los intereses se reconocen por el método del tipo de interés efectivo.

Bajas de activos financieros:

Los activos financieros se dan de baja contable cuando los derechos a recibir flujos de efectivo relacionados con los mismos han vencido o se han transferido y la Universidad ha traspasado sustancialmente los riesgos y beneficios derivados de su titularidad.

La baja de un activo financiero en su totalidad implica el reconocimiento de resultados por la diferencia existente entre su valor contable y la suma de la contraprestación recibida, neta de gastos de la transacción, incluyéndose los activos obtenidos o pasivos asumidos y cualquier pérdida o ganancia diferida en ingresos y gastos reconocidos en patrimonio neto.

Deterioro de valor de activos financieros:

Un activo financiero o grupo de activos financieros está deteriorado y se ha producido una pérdida por deterioro, si existe evidencia objetiva del deterioro como resultado de uno o más eventos que han ocurrido después del reconocimiento inicial del activo y ese evento o eventos causantes de la pérdida tienen un impacto sobre los flujos de efectivo futuros estimados del activo o grupo de activos financieros, que puede ser estimado con fiabilidad.

La Universidad sigue el criterio de registrar las oportunas correcciones valorativas por deterioro de préstamos y partidas a cobrar e instrumentos de deuda, cuando se ha producido una reducción o retraso en los flujos de efectivo estimados futuros, motivados por la insolvencia del deudor.

Deterioro de valor de activos financieros valorados a coste amortizado:

El importe de la pérdida por deterioro del valor de activos financieros valorados a coste amortizado es la diferencia entre el valor contable del activo financiero y el valor actual de los flujos de efectivo futuros estimados, excluyendo las pérdidas crediticias futuras en las que no se ha incurrido, descontado al tipo de interés efectivo original del activo. Para los activos financieros a tipo de interés variable se utiliza el tipo de interés efectivo que corresponde a la fecha de valoración según las condiciones contractuales. Para instrumentos de deuda clasificados como inversiones a vencimiento, la Universidad utiliza el valor de mercado de los mismos, siempre que éste sea lo suficientemente fiable como para considerarlo representativo del valor que pudiera recuperar.



La pérdida por deterioro se reconoce con cargo a resultados y es reversible en ejercicios posteriores, si la disminución puede ser objetivamente relacionada con un evento posterior a su reconocimiento. No obstante la reversión de la pérdida tiene como límite el coste amortizado que hubieran tenido los activos, si no se hubiera registrado la pérdida por deterioro de valor.

Pasivos financieros:

Los pasivos financieros, incluyendo acreedores comerciales y otras cuentas a pagar, que no se clasifican como mantenidos para negociar o como pasivos financieros a valor razonable con cambios en la cuenta del resultado económico patrimonial, se reconocen inicialmente por su valor razonable, menos, en su caso, los costes de transacción que son directamente atribuibles a la emisión de los mismos. Con posterioridad al reconocimiento inicial, los pasivos clasificados bajo esta categoría se valoran a coste amortizado utilizando el método del tipo de interés efectivo.

No obstante los pasivos financieros que no tengan un tipo de interés establecido, el importe venza o se espere recibir en el corto plazo y el efecto de actualizar no sea significativo, se valoran por su valor nominal.

4.8 Existencias

La Universidad al no ser una entidad que realice operaciones de carácter industrial y comercial, sus existencias tienen un importe residual y de escaso valor.

4.11 Ingresos y gastos

Los ingresos y gastos se imputan a la cuenta del resultado económico patrimonial siguiendo el criterio de devengo, es decir, en función de la corriente real de bienes y servicios que los mismos representan y con independencia del momento en que se produce la corriente monetaria o financiera derivada de ellos.

Se realiza periodificación contable de los gastos de carácter periódico como gas, agua, electricidad y telefonía, así como de la parte de las pagas extras devengadas en 2017 y que vencen en 2018.

Adicionalmente los gastos financieros devengados en 2017 y no vencidos que ascienden a 1.820.207,73 euros se han contabilizado contra la cuenta 527 "Intereses a corto plazo con entidades de crédito". Mientras que los gastos facturados en 2017 pero imputados presupuestariamente a 2018 y que asciende a 3.610.050 euros se han contabilizado contra la cuenta 411 "Acreedores por periodificación de gastos presupuestarios".





En el ejercicio 2017, como en los anteriores, la Universidad periodifica, en el ámbito económico- patrimonial de la contabilidad, los derechos reconocidos por precios públicos del curso académico 2017/2018 (de conformidad con la normativa académica el curso académico dura de septiembre a julio por lo que se debe contabilizar como ingresos anticipados 7/11 de los mismos), cuya imputación a la cuenta del resultado económico-patrimonial como ingreso corresponde a 2018 por importe de 87.474.389 euros.

Así, al inicio del siguiente ejercicio, se registra un cargo en la cuenta 485 (Ingresos Anticipados) con abono a las correspondientes cuentas del grupo 7, por los mismos importes que al finalizar el año 2017.

4.12 Provisiones y contingencias

Se contabiliza en la cuenta 142 "Provisión a largo plazo para responsabilidades" la previsión de responsabilidades procedentes de litigios en curso, indemnizaciones u obligaciones derivadas de avales y otras garantías similares, pero que, en la fecha del cierre de ejercicio existe incertidumbre de su cuantía o vencimiento.

Se contabiliza en la cuenta 143.0 las provisiones relativas a las jubilaciones del personal de la UCM.

4.13 Transferencias y subvenciones

Las transferencias y subvenciones se contabilizan como ingresos y gastos reconocidos en patrimonio neto cuando existe un acuerdo individualizado de concesión de las mismas y se han cumplido las condiciones asociadas a su disfrute y no existen dudas razonables sobre la recepción de las mismas.

Las subvenciones, donaciones y legados se contabilizan como ingresos y gastos reconocidos en patrimonio neto cuando se obtiene, en su caso, la concesión oficial de las mismas, se han cumplido las condiciones para su concesión y no existen dudas razonables sobre la recepción de las mismas.

En el caso de subvenciones para la ejecución de obras, cuando las condiciones asociadas al disfrute exigen la finalización de las mismas y su puesta en condiciones de funcionamiento, y la ejecución se realiza en varios ejercicios, se considera no reintegrable la subvención en proporción a la obra ejecutada hasta el momento de la elaboración de las Cuentas Anuales, siempre que no existan dudas razonables de la terminación de la misma, tal y como se establezca en el correspondiente acuerdo de concesión.



Las transferencias se imputan a resultados en el ejercicio en que se reconocen.

Las subvenciones recibidas se imputan a resultados de acuerdo con los criterios que se detallan a continuación:

- Subvenciones para financiar gastos: Se imputan al resultado del mismo ejercicio en el que se devengan los gastos que están financiando.
- Subvenciones para adquisición de activos: Se imputan al resultado de cada ejercicio en proporción a la vida útil del bien, aplicando el mismo método que para la dotación a la amortización de los citados elementos.
- Subvenciones para cancelación de pasivos: Se imputan al resultado del ejercicio en que se produzca dicha cancelación, salvo cuando se otorgan en relación con una financiación específica, en cuyo caso se imputan en función del elemento financiado.

Las transferencias y subvenciones de carácter monetario se valorarán por el importe concedido.

5.- INMOVILIZADO MATERIAL

5.1 Análisis del movimiento de cada partida del balance

COSTE				
PARTIDA	SALDO INICIAL	ENTRADAS	SALIDAS	VALOR A 31/12
Terrenos	1.382.477.082,46	-	-	1.382.477.082,46
Construcciones	974.376.283,04	1.691.814,76	-	976.068.097,80
Instalaciones Técnicas	27.438.155,97	1.007.644,17	(11.960,34)	28.433.839,80
Maquinaria	61.192.126,40	4.413.115,85	(227.358,13)	65.377.884,12
Ustillaje	18.718.105,07	591.027,46	(118.071,80)	19.191.060,73
Mobiliario	28.052.906,18	2.185.375,52	(34.653,90)	30.203.627,80
Equipos para procesos informáticos	52.236.607,13	3.767.720,68	(955.376,90)	55.048.950,91
Elementos de transporte	298.454,53	194.701,08	-	493.155,61
TOTAL	2.544.789.720,78	13.851.399,52	(1.347.421,07)	2.557.293.699,23

AMORTIZACIÓN ACUMULADA

PARTIDA	VALOR A 01/01/17	AUMENTOS	DISMINUCIONES	AMORT.ACUMUL. A 31/12
Construcciones	476.545.328,57	12.666.146,41	(22.392,99)	489.189.081,99
Instalaciones Técnicas	24.381.490,26	528.280,02	(5.998,00)	24.903.772,28
Maquinaria	44.523.586,66	3.968.720,18	(47.766,27)	48.444.540,57
Uillaje	16.971.472,28	614.734,83	(85.642,22)	17.500.564,89
Mobiliario	21.045.946,33	1.566.928,50	(26.023,11)	22.586.851,72
Equipos para procesos informáticos	44.445.283,70	3.454.724,42	(898.736,16)	47.001.271,96
Elementos de transporte	130.324,35	28.733,84	-	159.058,19
TOTAL	628.043432,15	22.828.268,20	(1.086.558,75)	650.871.700,35

VALOR NETO CONTABLE

PARTIDA	VALOR A 31/12	DOTACIÓN AMORTIZACIÓN DEL EJERCICIO	AMORTIZACIÓN ACUMULADA A 31/12	VALOR NETO CONTABLE A 31/12
Terrenos	1.382.477.082,46	-	-	1.382.477.082,46
Construcciones	976.068.097,80	12.643.753,42	(489.189.081,99)	486.879.015,81
Instalaciones Técnicas	28.433.839,80	522.282,02	(24.903.772,28)	3.530.067,52
Maquinaria	65.377.884,12	3.920.953,91	(48.444.540,57)	16.933.343,55
Uillaje	19.191.060,73	529.092,61	(17.500.564,89)	1.690.495,84
Mobiliario	30.203.627,80	1.540.905,39	(22.586.851,72)	7.616.776,08
Equipos para procesos informáticos	55.048.950,91	2.555.988,26	(47.001.271,96)	8.047.678,95
Elementos de transporte	493.155,61	28.733,84	(159.058,19)	334.097,42
TOTAL	2.557.293.699,23	21.741.709,45	(649.785.141,60)	1.907.508.557,63



6.- INVERSIONES INMOBILIARIAS

La UCM no dispone de inmuebles que pueda calificar como inversiones inmobiliarias por cuanto todos sus bienes se encuentran afectos al cumplimiento de los fines de la universidad.

7.- INMOVILIZADO INTANGIBLE

7.1 Análisis del movimiento de cada partida del balance

COSTE				
PARTIDA	SALDO INICIAL	ENTRADAS	SALIDAS	VALOR A 31/12
Aplicaciones informáticas	7.902.412,55	300.446,41	(29.968,60)	8.172.890,36
Gastos de investigación	24.037,24	-	-	24.037,24
Derecho sobre bienes arrendamiento	501.791,96	-	-	501.791,96
TOTAL	8.428.241,75	300.446,41	(29.968,60)	8.698.719,56

AMORTIZACIÓN ACUMULADA				
PARTIDA	SALDO A 01/01/2017	DOTACIONES	MINORACIONES	SALDO A 31/12/2017
Aplicaciones informáticas	6.877.883,77	265.058,50	(29.968,60)	7.112.973,67
TOTAL	6.877.883,77	265.058,50	(29.968,60)	7.112.973,67

VALOR NETO CONTABLE				
PARTIDA	VALOR A 31/12	DOTACIÓN AMORTIZACIÓN DEL EJERCICIO	AMORTIZACIÓN ACUMULADA A 31/12	VALOR NETO CONTABLE A 31/12
Aplicaciones informáticas	8.172.890,36	235.089,90	(7.112.973,67)	1.059.916,69
Gastos de investigación	24.037,24	-	-	24.037,24
Derecho sobre bienes arrendamiento	501.791,96	-	-	501.791,96
TOTAL	8.698.719,56	235.089,90	(7.112.973,67)	1.585.745,89



9.- ACTIVOS FINANCIEROS

9.1 Información relacionada con el balance

ACTIVOS FINANCIEROS A LARGO PLAZO							
N.I.F.	RAZÓN SOCIAL	Participación		Saldo a 1.1.2017	Aumentos	Disminuciones	Saldo a 31.12.2017
		Nº	%				
A78914223	Euroforum Escorial, S.A.	61.343	1,09	425.856,10	-	-	425856,10
A82726639	Portal Universia, S.A.	50.230	0,45	42.891,77	-	-	42.891.770
B84755857	Inbea, S.L.	2.400.00	10	2.400,00	-	-	2400,00
	Créditos a largo plazo	-	-	358.272,04	351.921,00	(125.010,50)	585.182,54
TOTAL COSTE DE ADQUISICIÓN				829.419,91	351.921,00	(125.010,50)	1.056.330,41

PROVISIONES					
N.I.F.	Provisiones por depreciación en inversiones	Saldo a 01.1.2017	Aumentos	Disminuciones	Saldo a 31.12.2017
A78914223	Euroforum Escorial, S.A.	224.841,92	-	-	224.841,92
A82726639	Portal Universia, S.A.	42.892,07	-	-	42.892,07
B84755857	Inbea, S.L.	2.400,00	-	-	2.400,00
TOTAL		270.133,99	-	-	270.133,99



ACTIVOS FINANCIEROS A CORTO PLAZO				
Descripción	Saldo Inicial a 1.1.17	Aumentos	Disminuciones	Saldo final a 31.12.17
Créditos a corto plazo al personal	282.881,55	512.760,00	(537.220,00)	258.421,55
TOTAL VALOR NETO CONTABLE	282.881,55	512.760,00	(537.220,00)	258.421,55

9.2 Información relacionada con la cuenta de resultado económico—patrimonial

La Universidad no ha tenido rendimientos procedentes de activos financieros dado que las cuentas corrientes de la universidad no son retribuidas.



10.- PASIVOS FINANCIEROS

10.1 Situación y movimiento de las deudas

10.1.a Deudas al coste amortizado

Con fecha 13 de diciembre de 2013 la Consejería de Economía y Hacienda desarrolló a través de una Orden el procedimiento para el cumplimiento por parte de las Universidades Públicas madrileñas de las obligaciones de reembolso de las cantidades derivadas de las operaciones de endeudamiento concertadas por la Comunidad a consecuencia de su adhesión al mecanismo de financiación para el pago a proveedores.

El montante de la deuda a reembolsar se detrae por parte de la Comunidad de Madrid del importe a abonar de la transferencia nominativa correspondiente, aplicando las mismas condiciones financieras y calendario de pagos que debe cumplir la Comunidad Autónoma.





Con fecha de mayo de 2017 la Dirección General de Contratación, Patrimonio y Tesorería comunicó la Resolución relativa al nuevo cuadro de amortización derivado de las operaciones de endeudamiento concertadas por la Comunidad de Madrid a consecuencia de su adhesión al mecanismo de financiación para el pago a proveedores regulado en el Real Decreto-Ley 8/2013, de 28 de junio, según la cual el interés aplicable a la deuda pasa del 3,340 % al 0,834 %, motivo por el que la UCM ingresó durante 2017 la cantidad de 3.701.597,10 euros en concepto de reintegro de los intereses indebidamente abonados hasta marzo del ese mismo año.

NUEVO CUADRO DE AMORTIZACIÓN. PLAN DE PAGO A PROVEEDORES					
FECHA	TIPO	AMORTIZACIONES	CAPITAL VIVO	INTERESES	PAGOS
31-mar-17	0,834%	1.786.170,04	48.226.591,19	1.028.484,16	1.889.018,20
30-jun-17	0,834%	1.786.170,04	46.440.421,15	100.276,96	1.886.447,00
30-sep-17	0,834%	1.786.170,04	44.654.251,11	97.624,13	1.883.794,17
31-dic-17	0,834%	1.786.170,04	42.868.081,07	93.869,35	1.880.039,38

Además se incluyen ayudas, concedidas por organismos públicos, en forma de anticipos reembolsables destinadas a financiar proyectos de investigación. .



SITUACIÓN Y MOVIMIENTO DE LAS DEUDAS

IDENTIFICACIÓN DEUDA	T.I.E.	DEUDA AL 1 DE ENERO		CREACIONES		INTERESES DEVENGADOS SEGÚN T.I.E.		INTERESES CANCELADOS	DIFERENCIAS DE CAMBIO		DISMINUCIONES		DEUDA A 31 DE DICIEMBRE	
		Coste amortizado (1)	Intereses explícitos (2)	Efectivo (3)	Gastos (4)	Explicitos (5)	Resto (6)		Del coste amortizado (8)	De intereses explícitos (9)	Valor Contable (10)	Resultados (11)	Coste Amortizado (12)= (1)+(3)-(4) +(6)+(8)-(10)	Intereses explícitos (13)=(2)+(5)-(7)+(9)
PLAN DE PAGO A PROVEEDORES INSTITUTO CRÉDITO OFICIAL	0,834%	50.012.761,23	-	-	-	-	-	-	-	7.144.680,16	-	42.868.081,07	-	
MINISTERIO CIENCIA Y TECNOLOGÍA Exp. 21 10080400	-	479.351,24	-	-	-	-	-	-	-	239.675,63	-	239.675,61	-	
MINISTERIO DE CIENCIA Y TECNOLOGÍA Exp. 21 10079070	-	100.958,98	-	-	-	-	-	-	-	100.958,98	-	-	-	
MINISTERIO INDUSTRIA Exp. PAV 100000.2007-84	-	381.046,69	-	-	-	-	-	-	-	63.507,79	-	317.538,90	-	
MINISTERIO CIENCIA E INNOVACIÓN Orden 1083/2008 2 Abril	-	308.015,50	-	-	-	-	-	-	-	23.693,50	-	284.322,00	-	
COMUNIDAD DE MADRID Orden 1996/2009 de 20 Julio	-	7.333.328,00	-	-	-	-	-	-	-	1.196.923,32	-	6.136.404,68	-	
MINISTERIO DE CIENCIA E INNOVACIÓN Convocatoria CIN/1934/01	1,17%	3.537.123,57	-	-	-	-	-	-	-	356.906,53	-	3.180.217,04	-	
CONSEJERÍA EDUCACIÓN COMUNIDAD DE MADRID "Campus de Moncloa"	1,414%	1.504.231,92	-	-	-	-	-	-	-	167.620,72	-	1.336.611,20	-	
MINISTERIO DE ECONOMÍA Y COMPETITIVIDAD Resolución 10/12/2014	0,52%	1.159.599,26	-	-	-	-	-	-	-	63.130,70	-	1.096.468,56	-	
MINISTERIO DE ECONOMÍA Y COMPETITIVIDAD Ayudas Infraestructuras/equip. 2015 UCMA 15-EE	0,089%	977.056,00	-	-	-	-	-	-	-	48.657,47	-	928.398,53	-	
MINISTERIO DE ECONOMÍA Y COMPETITIVIDAD RTC-2015 Varios	-	-	-	-	-	-	-	-	-	-	-	148.210,00	-	

10.4 Aavales y otras garantías concedidas

El detalle de aavales y otras garantías concedidas se muestran a continuación:

AVALLES Y OTRAS GARANTÍAS						
E. A.	ENTIDAD GARANTIZADA	Vencimiento (*)	Pendiente a 1 de enero	Concedidas	Canceladas	Pendientes a 31 de diciembre
	Consejería de Sanidad Comunidad de Madrid	-	1.900,83	-	-	1.900,83
	Consejería de Sanidad Comunidad de Madrid	-	3.086,03	-	3.086,03	-
	Consejería de Medio Ambiente. Comunidad de Madrid	-	8.942,43	-	-	8.942,43
	Ministerio de Agricultura, Alimentación y Medio Ambiente	-	14.500,77	-	14.500,77	-
	Consejería de Empleo, Turismo y Cultura. Comunidad de Madrid	-	1.642,00	-	-	1.642,00
	Ministerio de Agricultura, Alimentación y Medio Ambiente	-	3.325,00	-	-	3.325,00
	Universidad de Oviedo	-	1.250,00	-	-	1.250,00
	C. Agricultura Junta Com.Castilla- La Mancha	-	2.320,00	-	-	2.320,00
	Consejería de Sanidad Comunidad de Madrid	-	1.900,83	-	1.900,83	-
	Ministerio de Agricultura, Alimentación y Medio Ambiente	-	52.178,00	-	7.024,48	52.178,00
	Consejería de Medio Ambiente. Comunidad de Madrid	-	8.942,43	-	-	8.942,43
	Consejería de Sanidad. Comunidad de Madrid	-	1.570,10	-	1.570,10	-
	Ayuntamiento de Madrid	-	6.619,21	-	-	6.619,21
	Instituto Tecnológico La Marañosa	-	1.476,00	-	-	1.476,00
	Ministerio de Educación, Cultura y Deporte	-	1.575,00	-	-	1.575,00

BANKIA

E. A.	ENTIDAD GARANTIZADA	Vencimiento (*)	Pendiente a 1 de enero	Concedidas	Canceladas	Pendientes a 31 de diciembre
	Dirección General de Tráfico. Ministerio del Interior	-	49.146,90	-	-	49.146,90
	Organismo autónomo Madrid Salud. Ayuntamiento de Madrid	-	49.405,39	-	-	49.405,39
	Consejería Sanidad. Comunidad Autónoma Madrid	-	3.096,11	-	3.096,11	-
	Consejería de Agricultura Ganadería Junta Castilla y León	-	6.000,00	-	-	6.000,00
	Secretaría General de Instituciones Penitenciarias	-	3.719,01	-	3.719,01	-
	Consejería de Medio Ambiente. Comunidad de Madrid	-	8.942,43	-	-	8.942,43
	Tesorería General de la Seguridad Social	-	30.000,00	-	-	30.000,00
	Consejería de Sanidad Comunidad de Madrid	-	909,09	-	-	909,09
	Consejería de Medio Ambiente. Comunidad de Madrid	-	43.985,00	-	-	43.985,00
	Consejería de Sanidad. Comunidad de Madrid	-	991,74	-	991,74	-
	Consejería de Sanidad. Comunidad de Madrid	-	-	1.673,55	-	1.673,55
	Comunidad de Madrid	-	-	3.906,75	-	3.906,75
	Consejería de Medio Ambiente. Comunidad de Madrid	-	-	24.293,23	-	24.293,23
	Consejería de Sanidad Comunidad de Madrid	-	-	1.900,83	-	1.900,83
	Consejería de Medio Ambiente. Comunidad de Madrid	-	-	6.036,00	-	6.036,00

BANKIA

E. A.	ENTIDAD GARANTIZADA	Vencimiento (*)	Pendiente a 1 de enero	Concedidas	Canceladas	Pendientes a 31 de diciembre
BANKIA	Consejería de Sanidad. Comunidad de Madrid			1.079,34		1.079,34
	Ministerio de Sanidad, S. Sociales e Igualdad			2.531,50		2.531,50
Santander	Ayuntamiento de Pozuelo de Alarcón		2.121.231,48			2.121.231,48
	Residuos Fac. Económicas - Ayto. Pozuelo		86.700,00			86.700,00
	Dirección Investigación. Ministerio de Educación y Ciencia		1.025.415,51		1.025.415,51	
	Ministerio de Educación y Cultura		3.399.193,40			3.399.193,40
(*) Sin vencimiento cierto, al avalar el cumplimiento de contratos						



14.- TRANSFERENCIAS, SUBVENCIONES Y OTROS INGRESOS Y GASTOS

14.1 Importe y características de las transferencias y subvenciones recibidas

Se incluyen los listados SAP de estas transacciones:

- Transferencias Corrientes Recibidas
- Transferencias de Capital Recibidas





UNIVERSIDAD COMPLUTENSE DE MADRID

ESTADO DE TRANSFERENCIAS Transferencias Corrientes Recibidas

Ejercicio 2017

CLASIFICACIÓN ORGÁNICA		UNIVERSIDAD COMPLUTENSE DE MADRID	
CLASIFICACIÓN ECONÓMICA	EXPLICACIÓN	IMPORTE	PROCEDENCIA
41001	Instituto de la Mujer	6.414,00-	15300 Fdad. CC Políti. y Sociol.(oficial)
41002	Agencia Española de Cooperación Int	366.050,00	Q2812001B AGENCIA ESPAÑOLA DE COOPERACION
41009	Otros Organismos Públicos	1.515,00	G60667813 UNIVERSITAT OBERTA DE CATALUÑA
41009	Otros Organismos Públicos	3.000,00	Q2803011B UNIVERSIDAD REY JUAN CARLOS
41009	Otros Organismos Públicos	3.000,00	Q2818013A UNIVERSIDAD AUTÓNOMA DE MADRID
41009	Otros Organismos Públicos	303.000,00	Q2818015F UNIVERSIDAD POLITÉCNICA DE MADRID
41009	Otros Organismos Públicos	153.000,00	Q2818018J UNIVERSIDAD DE ALCALÁ
41009	Otros Organismos Públicos	32.890,08	Q2818029G UNIVERSIDAD CARLOS III DE MADRID
41009	Otros Organismos Públicos	18.000,00	Q2863012G C. DE REGISTRADORES PROPIEDAD
41009	Otros Organismos Públicos	486,00	Q2868568C INSTITUTO LOPE DE VERGA
41009	Otros Organismos Públicos	150.000,00	Q4118001I UNIVERSIDAD DE SEVILLA
41009	Otros Organismos Públicos	42.065,00	S2804002J SECRETARIA GENERAL CGR. DIPUTADOS
41009	Otros Organismos Públicos	968.643,00	W0000029Y BRUSELAS - COMISION EUROPEA
	TOTAL CONCEPTO 410	2.035.235,08	
45000	C.Educación-Asignación Nominativa	323.001.560,94	S7800001E COMUNIDAD DE MADRID
45001	C.Educación-Convenio Preinscripción	141.489,10	S7800001E COMUNIDAD DE MADRID
45003	C. de Sanidad-Plazas Vinculadas	3.146.193,44	S7800001E COMUNIDAD DE MADRID
45009	C.Educ.-Consejo Social	168.867,00	S7800001E COMUNIDAD DE MADRID



UNIVERSIDAD COMPLUTENSE DE MADRID

ESTADO DE TRANSFERENCIAS Transferencias Corrientes Recibidas

Ejercicio 2017

CLASIFICACIÓN ORGÁNICA		UNIVERSIDAD COMPLUTENSE DE MADRID		
CLASIFICACIÓN ECONÓMICA	EXPLICACIÓN	IMPORTE	PROCEDENCIA	
45019	Otras Transfer. C.M.	22.968,91-	10000	VR. Alumnos
45019	Otras Transfer. C.M.	1.235.584,15	S7800001E	COMUNIDAD DE MADRID
	TOTAL CONCEPTO 450	327.670.725,72		
46000	Ingresos Procedentes de Entidades L	60.000,00	P2800065A	AYUNTAMIENTO DE MADRID
46009	Otras Transf. Ayuntmto.	30.000,00	B81870024	SUERICE TRS SL
46009	Otras Transf. Ayuntmto.	11.000,00	G85736379	FUNDACION ANKARIA
	TOTAL CONCEPTO 460	101.000,00		
47002	Patrocinios	3.000,00	A08084238	LACER, S.A.
47002	Patrocinios	58.900,00	A08085235	VALEO ILUMINACION ESPAÑA, S.A.U.
47002	Patrocinios	4.630.000,00	A39000013	BANCO SANTANDER S.A.
47002	Patrocinios	15.000,00	A48010573	OBRASCON HUARTE LAIN,S.A
47002	Patrocinios	1.500,00	A58514431	BIEN-AIR ESPAÑA, S.A.U.
47002	Patrocinios	45.000,00	A80219462	MANOHAY DENTAL, S.A.
47002	Patrocinios	5.000,00	A80245129	ACEITES DEL SUR-COOSUR
47002	Patrocinios	60.000,00	B61503355	ROCHE DIAGNOSTICS, S.L
47002	Patrocinios	125.000,00	B61766648	DENTALD, S.L.
47002	Patrocinios	10.000,00	B65743841	INIBSA DENTAL, S.L.U.
47002	Patrocinios	17.000,00	B81520975	BIOMET 3I DENTAL IBÉRICA SLU



UNIVERSIDAD COMPLUTENSE DE MADRID

ESTADO DE TRANSFERENCIAS Transferencias Corrientes Recibidas

Ejercicio 2017

CLASIFICACIÓN ORGÁNICA		UNIVERSIDAD COMPLUTENSE DE MADRID		
CLASIFICACIÓN ECONÓMICA	EXPLICACIÓN	IMPORTE	PROCEDENCIA	
47002	Patrocinios	30.000,00	F28140119 cofares	
47002	Patrocinios	15.000,00	G62897186 Fundacion Privada ESAME	
47002	Patrocinios	26.250,00	G82051038 FUNDACIÓN ALBORADA	
47002	Patrocinios	35.000,00	G82055823 FUNDACION TEJERINA	
47002	Patrocinios	2.500,00	G83037937 COLEGIO OFICIAL PSICÓLOGOS MADRID	
47002	Patrocinios	30.000,00	G86464914 Fundación AbbVie	
47002	Patrocinios	5.000,00	G87503611 Fund. PÁLARQ	
47002	Patrocinios	43.577,50	Q2812001B AGENCIA ESPAÑOLA DE COOPERACION	
47002	Patrocinios	20.000,00	Q2866011F COLEGIO OF. FARMACEUTICOS DE MADRID	
47009	Otras Transf. Empr.Privadas	103.620,00	A39000013 BANCO SANTANDER S.A.	
47009	Otras Transf. Empr.Privadas	12.000,00	A80128390 Servicios Logísticos Integrados SA	
47009	Otras Transf. Empr.Privadas	2.500,00	E28089225 PFIZER, S.I.U.	
47009	Otras Transf. Empr.Privadas	1.350,00	B84384163 TATUM CONSULTING INTERNATIONAL, S.A	
47009	Otras Transf. Empr.Privadas	10.800,00	G78661923 FUNDACION ONCE	
47009	Otras Transf. Empr.Privadas	6.000,00	G80802192 FUNDACION LAFOURCADE PONCE	
	TOTAL CONCEPTO 470	5.313.997,50		
48507	Donaciones	20.000,00	22422035W SANCHEZ-VIZCAINO RODRIGUEZ, J. MANU	
48507	Donaciones	6.000,00	B81520975 BIOMET 3I DENTAL IBERICA SLU	



UNIVERSIDAD COMPLUTENSE DE MADRID

ESTADO DE TRANSFERENCIAS Transferencias Corrientes Recibidas

Ejercicio 2017

CLASIFICACIÓN ORGÁNICA		UNIVERSIDAD COMPLUTENSE DE MADRID	
CLASIFICACIÓN ECONÓMICA	EXPLICACIÓN	IMPORTE	PROCEDENCIA
48509	Otras Transfer. FSFL	2.920,00	G79485082 FUNDACIÓN GENERAL DE LA U.C.M.
	TOTAL CONCEPTO 485	28.920,00	
49000	Direc. Gral. Enseñanza Exterior-Act	57.445,80	W0000029Y BRUSELAS - COMISION EUROPEA
49001	Programa Sócrates/Erasmus	213.659,94-	10522 Oficina Relaciones Internacionales
49001	Programa Sócrates/Erasmus	570,00	02505360Q ARMENTA DEU, CARLOS
49001	Programa Sócrates/Erasmus	7.000,00	3000000053 VRIJE UNIVERSITEIT BRUSSEL
49001	Programa Sócrates/Erasmus	46.474,00-	Q2801566G SEPIE
49001	Programa Sócrates/Erasmus	3.458.737,23	W0000029Y BRUSELAS - COMISION EUROPEA
	TOTAL CONCEPTO 490	3.263.619,09	
49102	EE.UU. (Becas California)	13.600,00	G4001647I CENTROS ESTUDIOS UNIVERSIDAD CALIFO
	TOTAL CONCEPTO 491	13.600,00	
49900	Otras Transf. Exter.	1.895,00	3000000486 CHPq-CONSELHO NAC.DESEN.CIENT.TECN.
49900	Otras Transf. Exter.	18.000,00	4000001809 KREIS BOUGHNER, ANN KATHARINE
49900	Otras Transf. Exter.	3.000,00	N0281031E REAL EMBAJADA DE NORUEGA EN MADRID
49900	Otras Transf. Exter.	20.995,00	N4001647I CENTROS ESTUDIOS UNIVERSIDAD CALIFO
49900	Otras Transf. Exter.	17.000,00	N9211002B SECRETARÍA GENERAL IBEROAMERICANA
49900	Otras Transf. Exter.	13.930,43	W0000029Y BRUSELAS - COMISION EUROPEA
	TOTAL CONCEPTO 499	74.820,43	
	TOTAL UCM	338.501.917,82	



UNIVERSIDAD COMPLUTENSE DE MADRID

ESTADO DE TRANSFERENCIAS Transferencias de Capital Recibidas

Ejercicio 2017

CLASIFICACIÓN ORGÁNICA		UNIVERSIDAD COMPLUTENSE DE MADRID		
CLASIFICACIÓN ECONÓMICA	EXPLICACIÓN	IMPORTE	PROCEDENCIA	
70000	Investigación M. Educación	135.077,91-	10412	SV. Investigación
70000	Investigación M. Educación	5.317.853,80	S2818001F	Mº EDUCACIÓN CULTURA Y DEPORTES
70006	Cont. y prog. OTRI	164.118,44	W0000022E	INGRESOS DE DEUDORES DIVERSOS
70009	Otros Ingresos	12.938,25	S2818001F	Mº EDUCACION CULTURA Y DEPORTES
	TOTAL CONCEPTO 700	5.359.832,58		
70100	Investigación Ministerio Ciencia e	310.094,06-	10412	SV. Investigación
70100	Investigación Ministerio Ciencia e	16.750,31-	11600	Fdad. de Ciencias Matemáticas
70100	Investigación Ministerio Ciencia e	10.732,76-	15100	Fdad. de Derecho
70100	Investigación Ministerio Ciencia e	2.000,00	S2818001F	Mº EDUCACION CULTURA Y DEPORTES
70100	Investigación Ministerio Ciencia e	23.705,00-	S7800001E	COMUNIDAD DE MADRID
70103	Ayudas Movilidad	39,85-	10000	VR. Alumnos
70103	Ayudas Movilidad	15.598,00	S2818001F	Mº EDUCACION CULTURA Y DEPORTES
	TOTAL CONCEPTO 701	343.723,98-		
70200	Investigación Otros Ministerios	1.120,12-	10412	SV. Investigación
70200	Investigación Otros Ministerios	30.000,00	P4000000B	DIPUTACIÓN PROVINCIAL DE SEGOVIA
70200	Investigación Otros Ministerios	30.000,00	S2827001E	MINISTERIO SANIDAD, SERVICIOS SOCIA
	TOTAL CONCEPTO 702	58.879,88		
70300	Investigación M. E. y Competitividad	217.194,18-	10412	SV. Investigación



UNIVERSIDAD COMPLUTENSE DE MADRID

ESTADO DE TRANSFERENCIAS Transferencias de Capital Recibidas

Ejercicio 2017

CLASIFICACIÓN ORGÁNICA		UNIVERSIDAD COMPLUTENSE DE MADRID	
CLASIFICACIÓN ECONÓMICA	EXPLICACIÓN	IMPORTE	PROCEDENCIA
70300	Investigación M. E. y Competitividad	1.799,45-	15300 Ftad. CC Políti. y Sociol.(oficial)
70300	Investigación M. E. y Competitividad	3.865,29-	G79485082 FUNDACIÓN GENERAL DE LA U.C.M.
70300	Investigación M. E. y Competitividad	22.895,83	Q2802338J AGENCIA ESTATAL DE INVESTIGACION
70300	Investigación M. E. y Competitividad	49.444,00	Q2820002J CIEMAT
70300	Investigación M. E. y Competitividad	13.684.915,25	S2800568D MINISTERIO DE ECONOMIA Y COMPETITIVI
70301	Programa Ramón y Cajal M. E. y Comp	224.442,74	S2800568D MINISTERIO DE ECONOMIA Y COMPETITIVI
70302	Programa Juan de la Cierva M. E. y	1.196,11-	11200 Ftad. de Ciencias Químicas
70302	Programa Juan de la Cierva M. E. y	91.156,16	Q2802338J AGENCIA ESTATAL DE INVESTIGACION
70302	Programa Juan de la Cierva M. E. y	1.043.371,89	S2800568D MINISTERIO DE ECONOMIA Y COMPETITIVI
70399	Otras Transferencias M. Economía y	263.157,36	S2800568D MINISTERIO DE ECONOMIA Y COMPETITIVI
	TOTAL CONCEPTO 703	15.155.328,20	
71006	Cont. y prog. OTRI	41.484,44	W0000022E INGRESOS DE DEUDORES DIVERSOS
	TOTAL CONCEPTO 710	41.484,44	
75000	C. Educación-Plan de Inversiones	3.298.762,00	S7800001E COMUNIDAD DE MADRID
75001	C. Educación-Plan Regional de Inves	502,96	G79485082 FUNDACIÓN GENERAL DE LA U.C.M.
75001	C. Educación-Plan Regional de Inves	7.179.859,93	S7800001E COMUNIDAD DE MADRID
75001	C. Educación-Plan Regional de Inves	409.105,08	W0000029Y BRUSELAS - COMISION EUROPEA
75006	Cont. y prog. OTRI	283.687,57	W0000022E INGRESOS DE DEUDORES DIVERSOS



UNIVERSIDAD COMPLUTENSE DE MADRID

ESTADO DE TRANSFERENCIAS Transferencias de Capital Recibidas

Ejercicio 2017

CLASIFICACIÓN ORGÁNICA		UNIVERSIDAD COMPLUTENSE DE MADRID		
CLASIFICACIÓN ECONÓMICA	EXPLICACIÓN	IMPORTE	PROCEDENCIA	
	TOTAL CONCEPTO 750	11.171.917,54		
75903	Otras Comunidades Autónomas	146.425,07-	Q3811001A INSTITUTO DE ASTROFISICA DE CANARIA	
75903	Otras Comunidades Autónomas	20.847,28	S1911001D JUNTA DE CASTILLA-LA MANCHA	
75903	Otras Comunidades Autónomas	22.731,46	S4833001C EUSKO JAURLARITZA-GOBIERNO VASCO	
	TOTAL CONCEPTO 759	102.846,33-		
76006	Cont. y prog. OTRI	28.134,99	W0000022E INGRESOS DE DEUDORES DIVERSOS	
	TOTAL CONCEPTO 760	28.134,99		
77000	De empresas privadas	8.116,09-	I0412 SV. Investigación	
77000	De empresas privadas	3.432,07-	8C300 CAMPUS DE EXCELENCIA	
77000	De empresas privadas	113.470,00	A28003119 CEPSA	
77000	De empresas privadas	32.440,00	A28138873 REPSOL EXPLORACIÓN, S.A.	
77000	De empresas privadas	28.920,00	A39000013 BANCO SANTANDER S.A.	
77000	De empresas privadas	19.000,00	B87044251 THE MODERN KIDS & FAMILY	
77006	Cont. y prog. OTRI	3.381.405,83	W0000022E INGRESOS DE DEUDORES DIVERSOS	
	TOTAL CONCEPTO 770	3.563.687,67		
78000	F.S.F.L. Investigación	1.539,09-	G62146725 FUNDACIÓ GRESA	
78006	Cont. y prog. OTRI	1.006.532,36	W0000022E INGRESOS DE DEUDORES DIVERSOS	
78009	Otras Transfer.FSFL	73.092,78-	I0412 SV. Investigación	



UNIVERSIDAD COMPLUTENSE DE MADRID

ESTADO DE TRANSFERENCIAS Transferencias de Capital Recibidas

Ejercicio 2017

CLASIFICACIÓN ORGÁNICA		UNIVERSIDAD COMPLUTENSE DE MADRID	
CLASIFICACIÓN ECONÓMICA	EXPLICACIÓN	IMPORTE	PROCEDENCIA
78009	Otras Transfer.FSFL	5.008,00	3000000157 MAX PLANCK INST. FOR HISTORY SCIENC
78009	Otras Transfer.FSFL	48.056,19	3000000538 THE PRGERIA RESEARC FOUNDATION
78009	Otras Transfer.FSFL	5.800,00	3000000598 INGAM - "FRANCESCO SEVERI"
78009	Otras Transfer.FSFL	14.166,67	3000000628 UNIVERSITY OF BERGEN
78009	Otras Transfer.FSFL	50,00	52096549P JOSE ANTONIO FERNÁNDEZ ÁLVAREZ
78009	Otras Transfer.FSFL	21.000,00	A08085235 VALEO ILUMINACION ESPAÑA, S.A.U.
78009	Otras Transfer.FSFL	14.500,08	A80813454 INSTITUTO TECNOLÓGICO PET
78009	Otras Transfer.FSFL	1.489,51	G28182020 ASOCIACION DE ESTUD. COOPER.ARCOOP
78009	Otras Transfer.FSFL	3.000,00	G28291235 SOCIEDAD ESPAÑOLA DE CARDIOLOGIA
78009	Otras Transfer.FSFL	113.115,29	G28459311 FUNDACION RAMON ARECES
78009	Otras Transfer.FSFL	4.800,00	G28800001 Fund.CIUDAD REQUENA
78009	Otras Transfer.FSFL	2.128,00	G45040722 ASOC. ESP.ARQUEOLOGIA MEDIEVAL
78009	Otras Transfer.FSFL	21.525,00	G47382056 FUNDACION GRAL. UNIVERS. VALLADOLID
78009	Otras Transfer.FSFL	3.000,00	G58609157 Fund.Españ.de Arteriosclerosis
78009	Otras Transfer.FSFL	219.428,17	G59200006 FUNDACION LA CAIXA
78009	Otras Transfer.FSFL	2.897,70	G60226925 SOC.ESPAÑOLADE COLUMNA VERTEB. GEER
78009	Otras Transfer.FSFL	500,00	G62809819 Fund.TRIPTOLEMOS
78009	Otras Transfer.FSFL	28.500,00	G78668555 FUNDACION BBVA



UNIVERSIDAD COMPLUTENSE DE MADRID

ESTADO DE TRANSFERENCIAS Transferencias de Capital Recibidas

Ejercicio 2017

CLASIFICACIÓN ORGÁNICA		UNIVERSIDAD COMPLUTENSE DE MADRID	
CLASIFICACIÓN ECONÓMICA	EXPLICACIÓN	IMPORTE	PROCEDENCIA
78009	Otras Transfer.FSFL	18.144,00	G79245031 FUNDACIÓN EUGENIO RODRÍGUEZ PASCUAL
78009	Otras Transfer.FSFL	731.448,57	G79485082 FUNDACIÓN GENERAL DE LA U.C.M.
78009	Otras Transfer.FSFL	5.000,00	G81109100 AHUCE (Asoc.Huesos Cristal España)
78009	Otras Transfer.FSFL	27.969,42	G81132581 Fund.INOCENTE INOCENTE
78009	Otras Transfer.FSFL	43.169,23	G82316753 FUND. CTRO. NAC. INVEST. CARLOS III
78009	Otras Transfer.FSFL	23.000,00	G82999871 FED. ESPAÑOLA PARA CIENCIA Y TECNOL
78009	Otras Transfer.FSFL	15.000,00	G83129668 FUNDACIÓN ACS
78009	Otras Transfer.FSFL	10.000,00	G83277871 Fund.IBERDROLA
78009	Otras Transfer.FSFL	15.222,67	G84905439 CIBERNED
78009	Otras Transfer.FSFL	49.489,10	G84908953 FUNDACION IMDEA
78009	Otras Transfer.FSFL	47.550,00	G86444346 FUND. TATIANA PEREZ DE GUZMAN EL BU
78009	Otras Transfer.FSFL	72.151,84	Q2803011B UNIVERSIDAD REY JUAN CARLOS
78009	Otras Transfer.FSFL	104.258,36	Q2818002D CONSEJO SUP. INVEST CIENTIFICAS
78009	Otras Transfer.FSFL	26.053,25	Q2818013A UNIVERSIDAD AUTÓNOMA DE MADRID
78009	Otras Transfer.FSFL	138.921,12	Q2818015F UNIVERSIDAD POLITECNICA DE MADRID
78009	Otras Transfer.FSFL	31.524,90	Q2818018J UNIVERSIDAD DE ALCALÁ
78009	Otras Transfer.FSFL	101.482,31	Q2818029G UNIVERSIDAD CARLOS III DE MADRID
78009	Otras Transfer.FSFL	182.157,75	Q2821013F INIA



UNIVERSIDAD COMPLUTENSE DE MADRID

ESTADO DE TRANSFERENCIAS Transferencias de Capital Recibidas

Ejercicio 2017

CLASIFICACIÓN ORGÁNICA		UNIVERSIDAD COMPLUTENSE DE MADRID		
CLASIFICACIÓN ECONÓMICA	EXPLICACIÓN	IMPORTE	PROCEDENCIA	
78009	Otras Transfer.FSFL	771.645,86	Q2827015E INSTITUTO DE SALUD CARLOS III	
78009	Otras Transfer.FSFL	45.753,00	Q2828016B INSTITUTO DE LA MUJER	
78009	Otras Transfer.FSFL	13.207,46	Q7850058D INSTITUTO COMPLUTENSE CC. MUSICALES	
78009	Otras Transfer.FSFL	38.934,25	S2800568D MINISTERIO DE ECONOMIA Y COMPETITIVI	
78009	Otras Transfer.FSFL	336.327,56	W0000029Y BRUSELAS - COMISION EUROPEA	
	TOTAL CONCEPTO 780	4.289.275,75		
79006	Cont. y prog. OTRI	5.775.842,50	W0000022E INGRESOS DE DEUDORES DIVERSOS	
	TOTAL CONCEPTO 790	5.775.842,50		
	TOTAL UCM	44.997.813,24		



14.2 Importe y características de las transferencias y subvenciones concedidas

Se incluyen los listados SAP de estas transacciones:

- Transferencias Corrientes Concedidas
- Transferencias de Capital Concedidas





UNIVERSIDAD COMPLUTENSE DE MADRID

ESTADO DE TRANSFERENCIAS

Transferencias Corrientes Concedidas

Ejercicio 2017

CLASIFICACIÓN ORGÁNICA		UNIVERSIDAD COMPLUTENSE DE MADRID			
CLASIFICACIÓN FUNCIONAL POR PROGRAMAS		1000 Desarrollo de la Docencia y de la Investigación			
CLASIFICACIÓN ECONÓMICA	EXPLICACIÓN	OBLIGACIONES RECON.NETAS	PAGOS NETOS	DESTINATARIO	
48699	Otras Becas	6.214,45	6.214,45	45753068L	OLABARRIETA PALENCIA, UNAI
48699	Otras Becas	4.306,83	3.343,12	53454533A	TRIGOS LUQUE, LAURA
48699	Otras Becas	2.211,00	2.211,00	54133980F	BENATRIZ MARÍA CABRERA VEGA
48699	Otras Becas	272,05	272,05	Q2818014I	Fdad. de Ciencias Geológicas
48699	Otras Becas	1.375,00	1.375,00	Y0349381W	MARÍA ADRIANA COLELLA
	TOTAL CONCEPTO 486	14.379,33	13.415,62		
	TOTAL PROGRAMA 1000	14.379,33	13.415,62		



UNIVERSIDAD COMPLUTENSE DE MADRID

ESTADO DE TRANSFERENCIAS

Transferencias Corrientes Concedidas

Ejercicio 2017

CLASIFICACIÓN ORGÁNICA		UNIVERSIDAD COMPLUTENSE DE MADRID		
CLASIFICACIÓN FUNCIONAL POR PROGRAMAS		2000 Gestión de la Enseñanza		
CLASIFICACIÓN ECONÓMICA	EXPLICACIÓN	OBLIGACIONES RECON.NETAS	PAGOS NETOS	DESTINATARIO
40507	Cuotas Afiliación Exterior	375,00	375,00	Q2818014I FACULTAD DE EDUCACION
40507	Cuotas Afiliación Exterior	350,00	350,00	Q2818014I Ftad. de Ciencias Química
40507	Cuotas Afiliación Exterior	287,00	287,00	Q2818014I Ftad. de Ciencias Físicas
40507	Cuotas Afiliación Exterior	694,72	694,72	Q2818014I Ftad. de Informática
40507	Cuotas Afiliación Exterior	500,00	500,00	Q2818014I FACULTAD DE MEDICINA
40507	Cuotas Afiliación Exterior	572,94	572,94	Q2818014I Ftad. de Farmacia
40507	Cuotas Afiliación Exterior	2.000,00	2.000,00	Q2818014I Ftad. de Veterinaria
40507	Cuotas Afiliación Exterior	2.310,00	2.310,00	Q2818014I FACULTAD DE CC. POLÍTICAS Y SOC.
40507	Cuotas Afiliación Exterior	995,03	995,03	Q2818014I FACULTAD DE CC. DE LA INFORMACION
40507	Cuotas Afiliación Exterior	400,00	400,00	Q2818014I Ftad. de Bellas Artes
40507	Cuotas Afiliación Exterior	3.830,00	3.830,00	Q2818014I FACULTAD DE TRABAJO SOCIAL
	TOTAL CONCEPTO 405	12.314,69	12.314,69	
48008	Ayudas Varias	1.579,50	1.579,50	02755080W ROBALINO RIOFRIO, SHIRLEY ESTEFANIA
48008	Ayudas Varias	1.579,50	1.579,50	48978074B ALVARO CALDERON VILLODRES



UNIVERSIDAD COMPLUTENSE DE MADRID

ESTADO DE TRANSFERENCIAS

Transferencias Corrientes Concedidas

Ejercicio 2017

UNIVERSIDAD COMPLUTENSE DE MADRID					
CLASIFICACIÓN ORGÁNICA	UNIVERSIDAD COMPLUTENSE DE MADRID				
CLASIFICACIÓN FUNCIONAL POR PROGRAMAS	2000 Gestión de la Enseñanza				
CLASIFICACIÓN ECONÓMICA	EXPLICACIÓN				
CLASIFICACIÓN ECONÓMICA	EXPLICACIÓN	OBLIGACIONES RECON.NETAS	PAGOS NETOS	DESTINATARIO	
48008	Ayudas Varias	1.500,00	1.500,00	49050716L	MAROTO ORTEGA, VICTOR MANUEL
48008	Ayudas Varias	1.579,50	1.579,50	53474274X	CHOZAS ENRIQUE, JORGE
48008	Ayudas Varias	1.500,00	1.500,00	53577764T	DAVINIA MARTA MATEOS GARCIA
48008	Ayudas Varias	1.579,50	1.579,50	71170094K	OLIVEROS LOPEZ, JUAN
48012	Cuotas Afiliación Nacionales	200,00	200,00	50700427D	LARROY GARCIA, CRISTINA
48012	Cuotas Afiliación Nacionales	192,00	192,00	G78246600	SOCIEDAD GEOLOGICA DE ESPAÑA
48012	Cuotas Afiliación Nacionales	125,00	125,00	G96618400	CONF. NACIONAL DIRECTORES FISIOTERA
48012	Cuotas Afiliación Nacionales	300,00	300,00	Q2818014I	Ftad. de Filosofía
48012	Cuotas Afiliación Nacionales	200,00	200,00	Q2818014I	Ftad. de Psicología
48012	Cuotas Afiliación Nacionales	180,00	180,00	Q2818014I	Ftad. de Geografía e Historia
48012	Cuotas Afiliación Nacionales	550,00	550,00	Q2818014I	Ftad. de Ciencias Químicas
48012	Cuotas Afiliación Nacionales	290,00	290,00	Q2818014I	Ftad. de Ciencias Físicas
48012	Cuotas Afiliación Nacionales	300,00	300,00	Q2818014I	FACULTAD DE CIENCIAS MATEMATICAS
48012	Cuotas Afiliación Nacionales	500,00	500,00	Q2818014I	Ftad. de Informática



UNIVERSIDAD COMPLUTENSE DE MADRID

ESTADO DE TRANSFERENCIAS

Transferencias Corrientes Concedidas

Ejercicio 2017

CLASIFICACIÓN ORGÁNICA		UNIVERSIDAD COMPLUTENSE DE MADRID		
CLASIFICACIÓN FUNCIONAL POR PROGRAMAS		2000 Gestión de la Enseñanza		
CLASIFICACIÓN ECONÓMICA	EXPLICACIÓN	OBLIGACIONES RECON.NETAS	PAGOS NETOS	DESTINATARIO
48012	Cuotas Afiliación Nacionales	845,00	845,00	Q2818014I FACULTAD DE MEDICINA
48012	Cuotas Afiliación Nacionales	1.265,00	1.265,00	Q2818014I FACULTAD DE CC. POLÍTICAS Y SOC.
48012	Cuotas Afiliación Nacionales	900,00	900,00	Q2818014I FACULTAD DE CC. DE LA INFORMACION
48012	Cuotas Afiliación Nacionales	2.695,00	2.695,00	Q2818014I FACULTAD DE COMERCIO Y TURISMO
48012	Cuotas Afiliación Nacionales	648,00	648,00	Q2818014I FACULTAD DE ESTUDIOS ESTADÍSTICOS
48012	Cuotas Afiliación Nacionales	726,00	726,00	Q2818014I Facultad Cc. Documentación
48099	Ayudas a Otras Instituciones	1.000,00	0,00	G8598991I PSICOFUNDACION
	TOTAL CONCEPTO 480	20.234,00	19.234,00	
48699	Otras Becas	500,00	0,00	02563675A PAULA NAVARRO CARRERA
48699	Otras Becas	500,00	0,00	02740650Q JESÚS SÁNCHEZ-BRUNETE ALVÁREZ
48699	Otras Becas	500,00	0,00	02748201T MIRIAM CORCUERA CORMENZANA
48699	Otras Becas	500,00	0,00	05318472K PATRICIA GARCÍA LÓPEZ
48699	Otras Becas	500,00	0,00	05451680J MOLINA BERMEJO, JAVIER ALFONSO
48699	Otras Becas	389,20	0,00	05457074W SARDINA MARTIN, OLGA



UNIVERSIDAD COMPLUTENSE DE MADRID

ESTADO DE TRANSFERENCIAS

Transferencias Corrientes Concedidas

Ejercicio 2017

CLASIFICACIÓN ORGÁNICA		UNIVERSIDAD COMPLUTENSE DE MADRID		
CLASIFICACIÓN FUNCIONAL POR PROGRAMAS		2000 Gestión de la Enseñanza		
CLASIFICACIÓN ECONÓMICA	EXPLICACIÓN	OBLIGACIONES RECON.NETAS	PAGOS NETOS	DESTINATARIO
48699	Otras Becas	500,00	0,00	06029953C MARTA GARCÍA ESTEBAN
48699	Otras Becas	389,20	0,00	06032461K ZAMALLOA ANTON, ELENA
48699	Otras Becas	669,00	669,00	5526901275 OLAZABAL DEL VILLAR, MACARENA
48699	Otras Becas	669,00	669,00	16621206A MARTINEZ AGUINAGA, FRANCISCO JAVIER
48699	Otras Becas	500,00	0,00	16639340J RAFAEL SUBIRAN ADRADOS
48699	Otras Becas	669,00	669,00	42220553M DOMINGUEZ PEREZ, RAQUEL
48699	Otras Becas	669,00	669,00	47293807B SIERRA PARADINAS
48699	Otras Becas	500,00	0,00	47310469K CARMEN GONZÁLEZ RUBIALES
48699	Otras Becas	669,00	669,00	47469393S FERNANDEZ BES, ALFONSO
48699	Otras Becas	669,00	669,00	47984742A SERÉS CABASÉS, ALEJANDRO
48699	Otras Becas	669,00	669,00	50550425J ALVARO SANTOS, ANA
48699	Otras Becas	500,00	0,00	50621852W PEDRO MUÑOZ GÓMEZ
48699	Otras Becas	669,00	669,00	50628072N LEO PEREZ, LUCIA
48699	Otras Becas	500,00	0,00	50776344A LAURA RUIZ BALLESTER



UNIVERSIDAD COMPLUTENSE DE MADRID

ESTADO DE TRANSFERENCIAS

Transferencias Corrientes Concedidas

Ejercicio 2017

CLASIFICACIÓN ORGÁNICA		UNIVERSIDAD COMPLUTENSE DE MADRID		
CLASIFICACIÓN FUNCIONAL POR PROGRAMAS		2000 Gestión de la Enseñanza		
CLASIFICACIÓN ECONÓMICA	EXPLICACIÓN	OBLIGACIONES RECON.NETAS	PAGOS NETOS	DESTINATARIO
48699	Otras Becas	500,00	0,00	51109099V PATRICIA PEREZ ISLA
48699	Otras Becas	500,00	0,00	51125797V ANA MARÍA VILLARTA AGUILERA
48699	Otras Becas	500,00	0,00	51141062X ARIADNA MARTI BARCO
48699	Otras Becas	500,00	0,00	51144532F MARTA ROLO TELLEZ
48699	Otras Becas	500,00	0,00	51178138X MARTA ARACELI ROJO VILLASCUSA
48699	Otras Becas	311,56	0,00	51475445L HERRERO LÓPEZ, DAVID
48699	Otras Becas	389,20	0,00	51486288Y ABANADES GIL, PAULA
48699	Otras Becas	500,00	0,00	51492743K RAQUEL TEIJEIRO GARCÍA
48699	Otras Becas	500,00	0,00	51493002G ANA MARÍA AGUI CALLEJAS
48699	Otras Becas	500,00	0,00	51505350R GIL NOGALES, MARIA EUGENIA
48699	Otras Becas	500,00	0,00	51514683L AGATHA ELISA NÚÑEZ DOYLE
48699	Otras Becas	500,00	0,00	53676335Q ELISA GONZÁLEZ DE HERRERO MARTÍNEZ
48699	Otras Becas	669,00	669,00	53717042J ALVAREZ DEL RIO, MIGUEL
48699	Otras Becas	500,00	0,00	53996728L BEATRIZ CANO CASTAÑO



UNIVERSIDAD COMPLUTENSE DE MADRID

ESTADO DE TRANSFERENCIAS

Transferencias Corrientes Concedidas

Ejercicio 2017

CLASIFICACIÓN ORGÁNICA		UNIVERSIDAD COMPLUTENSE DE MADRID			
CLASIFICACIÓN FUNCIONAL POR PROGRAMAS		2000 Gestión de la Enseñanza			
CLASIFICACIÓN ECONÓMICA	EXPLICACIÓN	OBLIGACIONES RECON.NETAS	PAGOS NETOS	DESTINATARIO	
48699	Otras Becas	500,00	0,00	70267620K	CLOTILDE SEVILLA HERNÁNDEZ
48699	Otras Becas	669,00	669,00	70823082X	BLAZQUEZ PASTOR, MANUEL
48699	Otras Becas	500,00	0,00	71176545D	ALBA ARAGÓN NAVAS
48699	Otras Becas	500,00	0,00	71301235Q	MARTINEZ MARTIN, ALICIA
48699	Otras Becas	500,00	0,00	72084672G	RAQUEL PITA COPOSTIZO
48699	Otras Becas	3.600,00	3.600,00	Q2818014I	Ftead. de Odontología
	TOTAL CONCEPTO 486	24.269,16	10.290,00		
	TOTAL PROGRAMA 2000	56.817,85	41.838,69		



UNIVERSIDAD COMPLUTENSE DE MADRID

ESTADO DE TRANSFERENCIAS

Transferencias Corrientes Concedidas

Ejercicio 2017

CLASIFICACIÓN ORGÁNICA	UNIVERSIDAD COMPLUTENSE DE MADRID
CLASIFICACIÓN FUNCIONAL POR PROGRAMAS	3000 Investigación, Desarrollo y Transf. Tecnología

CLASIFICACIÓN ECONÓMICA	EXPLICACIÓN	OBLIGACIONES RECON.NETAS	PAGOS NETOS	DESTINATARIO
48007	Institutos Universitarios Adscritos	15.000,00	15.000,00	Q7850058D INST.COMPLUT. DE CIENCIAS MUSICALES
48099	Ayudas a Otras Instituciones	3.000,00	3.000,00	N0011225J CASA DE VELAZQUEZ
	TOTAL CONCEPTO 480	18.000,00	18.000,00	
48104	Fundación G. UCM - Otras Trans. Cor	189.940,94	189.940,94	G79485082 FUNDACION GENERAL DE LA U.C.M.
48105	Fundación Parque Tecnológico	160.000,00	160.000,00	G83077891 FUNDAC. PARQUE CIENTIFICO DE MADRID
	TOTAL CONCEPTO 481	349.940,94	349.940,94	
	TOTAL PROGRAMA 3000	367.940,94	367.940,94	



UNIVERSIDAD COMPLUTENSE DE MADRID

ESTADO DE TRANSFERENCIAS

Transferencias Corrientes Concedidas

Ejercicio 2017

CLASIFICACIÓN ORGÁNICA		UNIVERSIDAD COMPLUTENSE DE MADRID		
CLASIFICACIÓN FUNCIONAL POR PROGRAMAS		5000 Relaciones Externas		
CLASIFICACIÓN ECONÓMICA	EXPLICACIÓN	OBLIGACIONES RECON.NETAS	PAGOS NETOS	DESTINATARIO
40500	Participación en Organismos Interna	36.812,30	36.812,30	Q2818014I VR. Relaciones Internacionales
40504	Colegio Miguel Servet en Paris	3.676,76	0,00	3940027110 MIGUEL SERVET, COL. HAUTES ETUDES E
40505	Real Colegio Complutense en Harvard	1.350.000,00	1.350.000,00	UCM00002W R.C. COMPLUTENSE DE HARVARD
	TOTAL CONCEPTO 405	1.390.489,06	1.386.812,30	
44500	Consortio Urbanístico Ciudad Univer	103.500,00	82.800,00	V79893707 CONSORCIO URBANÍSTICO CIUDAD UNIVE.
	TOTAL CONCEPTO 445	103.500,00	82.800,00	
48000	Cooperación al Desarrollo	11.700,00	11.700,00	05202506K TORRES SUAREZ, ANA ISABEL
48000	Cooperación al Desarrollo	17.792,00	17.792,00	24314043F TAJAHUERCE ANGEL, ISABEL
48000	Cooperación al Desarrollo	10.035,00	10.035,00	50708454D CASTILLO CHARFOLET, AURORA
48000	Cooperación al Desarrollo	20.000,00	20.000,00	50739588R MARTINEZ SANTOS, PEDRO
48000	Cooperación al Desarrollo	15.760,00	15.760,00	50792550V VILLARROYA GIL,FERMIN
48000	Cooperación al Desarrollo	15.623,00	15.623,00	51062441A CORTÉS MAISONAVE, Mª DE LA ALMUDENA
48000	Cooperación al Desarrollo	17.894,00	17.894,00	52346741Y JIMENEZ ESCOBAR, Mª DOLORES
48000	Cooperación al Desarrollo	8.982,00	8.982,00	78561506S RODRIGUEZ GONZALEZ, JUAN TINGUARO



UNIVERSIDAD COMPLUTENSE DE MADRID

ESTADO DE TRANSFERENCIAS

Transferencias Corrientes Concedidas

Ejercicio 2017

CLASIFICACIÓN ORGÁNICA		UNIVERSIDAD COMPLUTENSE DE MADRID		
CLASIFICACIÓN FUNCIONAL POR PROGRAMAS		5000 Relaciones Externas		
CLASIFICACIÓN ECONÓMICA	EXPLICACIÓN	OBLIGACIONES RECON.NETAS	PAGOS NETOS	DESTINATARIO
48000	Cooperación al Desarrollo	50.000,00	50.000,00	684548544 GEOLOGOS SIN FRONTERAS
48000	Cooperación al Desarrollo	12.000,00	12.000,00	Q2818014I SV. REL. INSTIT. Y COOP. DESARROLLO
48008	Ayudas Varias	3.000,00	0,00	G79286589 ASOCIA.ESPAÑOLA ESTD.ATLETISMO AEEA
48008	Ayudas Varias	5.880,00	5.880,00	Q2818014I CONSEJO SOCIAL
	TOTAL CONCEPTO 480	188.666,00	185.666,00	
	TOTAL PROGRAMA 5000	1.682.655,06	1.655.278,30	



UNIVERSIDAD COMPLUTENSE DE MADRID

ESTADO DE TRANSFERENCIAS

Transferencias Corrientes Concedidas

Ejercicio 2017

CLASIFICACIÓN ORGÁNICA		UNIVERSIDAD COMPLUTENSE DE MADRID		
CLASIFICACIÓN FUNCIONAL POR PROGRAMAS		6000 Dirección y Gestión		
CLASIFICACIÓN ECONÓMICA	EXPLICACIÓN	OBLIGACIONES RECON.NETAS	PAGOS NETOS	DESTINATARIO
48005	Organizaciones Sindicales	6.228,50	6.228,50	G78468063 SECCION SINDICAL CC.00
48005	Organizaciones Sindicales	2.905,97	2.905,97	G79493060 SECCION SINDICAL FETE-UGT
48005	Organizaciones Sindicales	3.322,53	0,00	G79514378 CENTRAL SINDICAL CSI-F
48005	Organizaciones Sindicales	203,30	203,30	G79661088 COLECTIVO TRABAJADORES PROGRESISTAS
48005	Organizaciones Sindicales	3.737,10	3.737,10	G79688491 SECCION SINDICAL C.S.I.T.
48005	Organizaciones Sindicales	2.284,12	2.284,12	G82942772 SECCION SINDICAL SAP (PAS-UCM)
48011	Actividades de Apoyo al Programa de	15.000,00	7.500,00	G82975350 FUND. BIB. VIRTUAL MIGUEL DE CERVAN
48099	Ayudas a Otras Instituciones	15.500,00	15.500,00	Q2818014I Admón. Servicios Generales
48099	Ayudas a Otras Instituciones	5.000,00	5.000,00	Q2803011B UNIVERSIDAD REY JUAN CARLOS
	TOTAL CONCEPTO 480	54.181,52	43.358,99	
48108	FGUCM - Convenio Santander	2.186.000,00	2.186.000,00	G79485082 FUNDACION GENERAL DE LA U.C.M.
48199	OTRAS FUNDACIONES	3.200,00	3.200,00	G81586182 FUNDETEL
	TOTAL CONCEPTO 481	2.189.200,00	2.189.200,00	
	TOTAL PROGRAMA 6000	2.243.381,52	2.232.558,99	



UNIVERSIDAD COMPLUTENSE DE MADRID

ESTADO DE TRANSFERENCIAS

Transferencias Corrientes Concedidas

Ejercicio 2017

CLASIFICACIÓN ORGÁNICA		UNIVERSIDAD COMPLUTENSE DE MADRID		
CLASIFICACIÓN FUNCIONAL POR PROGRAMAS		7000 Servicios a la Comunidad Universitaria		
CLASIFICACIÓN ECONÓMICA	EXPLICACIÓN	OBLIGACIONES RECON.NETAS	PAGOS NETOS	DESTINATARIO
40507	Cuotas Afiliación Exterior	1.326,00	1.326,00	Q2818014I Biblioteca General
	TOTAL CONCEPTO 405	1.326,00	1.326,00	
48002	Asociaciones de Estudiantes	130,43	0,00	02571779B DE BLAS PASCUAL, ADA MARIA
48002	Asociaciones de Estudiantes	130,43	0,00	02574318C LILLO PULIDO, LAURA
48002	Asociaciones de Estudiantes	130,43	0,00	05440233C FERNANDEZ DE CALEYA GARCIA, JACOBO
48002	Asociaciones de Estudiantes	130,43	0,00	06017184Q TIMON MAVRAKIS ELOY
48002	Asociaciones de Estudiantes	130,43	0,00	11867456P CORNAGO LAZARO EDUARDO
48002	Asociaciones de Estudiantes	130,43	0,00	44174267F ALBERDE DUEÑAS, MAIALEN
48002	Asociaciones de Estudiantes	130,43	0,00	48284571G PRIETO FERNANDEZ, VICTOR
48002	Asociaciones de Estudiantes	130,43	0,00	49096515W VIGIL NOGUEROL, LIDIA
48002	Asociaciones de Estudiantes	391,30	0,00	50086004P PICHARDO GALAN, IGNACIO
48002	Asociaciones de Estudiantes	130,43	0,00	50345896T LOPEZ MORLANES, GUILLERMO
48002	Asociaciones de Estudiantes	130,43	0,00	50993287X SANCHEZ OLIVERA, JORGE ANTONIO
48002	Asociaciones de Estudiantes	130,43	0,00	51477483X FLORES MARTINEZ, JAVIER



UNIVERSIDAD COMPLUTENSE DE MADRID

ESTADO DE TRANSFERENCIAS

Transferencias Corrientes Concedidas

Ejercicio 2017

CLASIFICACIÓN ORGÁNICA		UNIVERSIDAD COMPLUTENSE DE MADRID		
CLASIFICACIÓN FUNCIONAL POR PROGRAMAS		7000 Servicios a la Comunidad Universitaria		
CLASIFICACIÓN ECONÓMICA	EXPLICACIÓN	OBLIGACIONES RECON.NETAS	PAGOS NETOS	DESTINATARIO
48002	Asociaciones de Estudiantes	130,43	0,00	51544695Q CHOCLAN MANZANO, SARA
48002	Asociaciones de Estudiantes	130,43	0,00	51725479C CUADRADO BASTOS, Carolina
48002	Asociaciones de Estudiantes	130,43	0,00	53813229Z Herrero Gutierrez, Fco. Javier
48002	Asociaciones de Estudiantes	130,43	0,00	53822990T LOPEZ RIGUERAS, ANA
48002	Asociaciones de Estudiantes	130,43	0,00	53960412C MENDO ESTEBAN, SANDRA
48002	Asociaciones de Estudiantes	130,43	0,00	70067738D CRESPO SANTIAGO, VICTOR
48002	Asociaciones de Estudiantes	130,43	0,00	70922728C TURRION BARRERO, Paula
48002	Asociaciones de Estudiantes	130,43	0,00	G79397626 ASOC.CULT. JÓVENES GEÓGR. DE MADRID
48002	Asociaciones de Estudiantes	130,43	0,00	G80548399 UNION CULTURAL ARQUEOLOGICA
48002	Asociaciones de Estudiantes	130,43	0,00	G83173260 ASOCIACIÓN EL SEÑOR DE LOS DADILLOS
48002	Asociaciones de Estudiantes	130,43	0,00	G83579631 UNION DE HISTORIADORES PROGRESISTAS
48002	Asociaciones de Estudiantes	130,43	0,00	G85718369 ASOCIACIÓN "TALES"
48002	Asociaciones de Estudiantes	130,43	0,00	G86180122 ASOCIACION FOTOGRAFICA ENFOCANDO
48002	Asociaciones de Estudiantes	130,43	0,00	G86384732 ASOCIACION SALF



UNIVERSIDAD COMPLUTENSE DE MADRID

ESTADO DE TRANSFERENCIAS

Transferencias Corrientes Concedidas

Ejercicio 2017

CLASIFICACIÓN ORGÁNICA		UNIVERSIDAD COMPLUTENSE DE MADRID		
CLASIFICACIÓN FUNCIONAL POR PROGRAMAS		7000 Servicios a la Comunidad Universitaria		
CLASIFICACIÓN ECONÓMICA	EXPLICACIÓN	OBLIGACIONES RECON.NETAS	PAGOS NETOS	DESTINATARIO
48002	Asociaciones de Estudiantes	130,43	0,00	G86712759 Etic Asoc.Estudiantil de Antropología
48002	Asociaciones de Estudiantes	130,43	0,00	G86715406 UCM MUN
48002	Asociaciones de Estudiantes	130,43	0,00	G86722923 ASOCIACION SILVER FRAME
48002	Asociaciones de Estudiantes	130,43	0,00	G87423042 ASOC REBOTICA
48002	Asociaciones de Estudiantes	130,43	0,00	G87451308 UNION CIVICA DE ESTUDIANTES
48002	Asociaciones de Estudiantes	130,43	0,00	G87587010 ASOC FRENTE DE ESTUDIANTES-HISTORIA
48002	Asociaciones de Estudiantes	130,43	0,00	G87787750 ASOC. JOVENES INV. EN ARQUEOLOGIA
48002	Asociaciones de Estudiantes	391,30	391,30	Q2818014I Ftad. de Ciencias Química
48002	Asociaciones de Estudiantes	521,68	521,68	Q2818014I Ftad. de Ciencias Físicas
48002	Asociaciones de Estudiantes	652,17	652,17	Q2818014I Ftad. de Ciencias Biológicas
48002	Asociaciones de Estudiantes	652,17	652,17	Q2818014I Ftad. de Informática
48002	Asociaciones de Estudiantes	521,72	521,72	Q2818014I FACULTAD DE MEDICINA
48002	Asociaciones de Estudiantes	391,29	391,29	Q2818014I Ftad. de Veterinaria
48002	Asociaciones de Estudiantes	782,58	782,58	Q2818014I Ftad. de Derecho



UNIVERSIDAD COMPLUTENSE DE MADRID

ESTADO DE TRANSFERENCIAS

Transferencias Corrientes Concedidas

Ejercicio 2017

CLASIFICACIÓN ORGÁNICA		UNIVERSIDAD COMPLUTENSE DE MADRID		
CLASIFICACIÓN FUNCIONAL POR PROGRAMAS		7000 Servicios a la Comunidad Universitaria		
CLASIFICACIÓN ECONÓMICA	EXPLICACIÓN	OBLIGACIONES RECON.NETAS	PAGOS NETOS	DESTINATARIO
48002	Asociaciones de Estudiantes	652,15	652,15	Q2818014I Ftad. de Bellas Artes
48002	Asociaciones de Estudiantes	130,43	0,00	X91444717D RAZVAN BARA, DENIS
48008	Ayudas Varias	300,00	0,00	00397274H MIRÓ CHARBONNIER, JOSE IGNACIO
48008	Ayudas Varias	12.835,38	0,00	00792978F MARTIN ESCUDERO, PILAR
48008	Ayudas Varias	300,00	0,00	00830508R FERNANDEZ-D'ANDREA, CARINA
48008	Ayudas Varias	2.000,00	2.000,00	02277454V Francisco Javier RIVERO ESTÉVEZ
48008	Ayudas Varias	2.000,00	0,00	02283546Z DÍAZ MARTÍNEZ, SINAIIDA
48008	Ayudas Varias	2.000,00	0,00	02287293N GAGO ENCINAS, FERNANDO
48008	Ayudas Varias	2.000,00	2.000,00	02293672C CONEJERO GONZALEZ, ALBERTO
48008	Ayudas Varias	6.711,57	0,00	02295172W ALVARO TOMAS GARCIA SANCHEZ
48008	Ayudas Varias	2.000,00	0,00	02312239A COBETA LÓPEZ, DAVID
48008	Ayudas Varias	500,00	500,00	02317300G Jaime Miguel Zapata
48008	Ayudas Varias	300,00	0,00	02494872Q GONZALEZ GARCÍA, IGNACIO MIGUEL
48008	Ayudas Varias	2.000,00	0,00	02560620F LOZANO JIMÉNEZ, HUGO



UNIVERSIDAD COMPLUTENSE DE MADRID

ESTADO DE TRANSFERENCIAS

Transferencias Corrientes Concedidas

Ejercicio 2017

CLASIFICACIÓN ORGÁNICA		UNIVERSIDAD COMPLUTENSE DE MADRID		
CLASIFICACIÓN FUNCIONAL POR PROGRAMAS		7000 Servicios a la Comunidad Universitaria		
CLASIFICACIÓN ECONÓMICA	EXPLICACIÓN	OBLIGACIONES RECON.NETAS	PAGOS NETOS	DESTINATARIO
48008	Ayudas Varias	500,00	500,00	02564785D Alba Blanco Ferreiro
48008	Ayudas Varias	2.000,00	0,00	025668680V PÉREZ LAMAS, LUCÍA
48008	Ayudas Varias	2.000,00	0,00	02570782A BUIGAS JIMÉNEZ, RAFAEL
48008	Ayudas Varias	2.000,00	0,00	02574613Q MARTÍN GONZÁLEZ, LAURA
48008	Ayudas Varias	500,00	500,00	02561740J Lusinga de Ramón Caamaño
48008	Ayudas Varias	500,00	500,00	02567606Z Ignacio Sacristán Barba
48008	Ayudas Varias	2.000,00	0,00	02729779R SÁNCHEZ BURGOS, IGNACIO
48008	Ayudas Varias	500,00	500,00	02738743H Julia Prieta Montero
48008	Ayudas Varias	500,00	500,00	02755659Y Celia Rubio Madrigal
48008	Ayudas Varias	500,00	500,00	02785789Y José María Arredondo Bonilla
48008	Ayudas Varias	500,00	500,00	02790312K Lucas Rincón de la Rosa
48008	Ayudas Varias	500,00	500,00	02795363N Jorge del Valle Vázquez
48008	Ayudas Varias	300,00	0,00	03144294X COSTERO VALERO, LUIS MARIA
48008	Ayudas Varias	8.400,00	0,00	03178320L RODRIGO ROJAS CRUZ



UNIVERSIDAD COMPLUTENSE DE MADRID

ESTADO DE TRANSFERENCIAS

Transferencias Corrientes Concedidas

Ejercicio 2017

CLASIFICACIÓN ORGÁNICA		UNIVERSIDAD COMPLUTENSE DE MADRID		
CLASIFICACIÓN FUNCIONAL POR PROGRAMAS		7000 Servicios a la Comunidad Universitaria		
CLASIFICACIÓN ECONÓMICA	EXPLICACIÓN	OBLIGACIONES RECON.NETAS	PAGOS NETOS	DESTINATARIO
48008	Ayudas Varias	500,00	500,00	03207762K María Juberías Bailón
48008	Ayudas Varias	500,00	500,00	03224090L Daniel Román Sánchez
48008	Ayudas Varias	300,00	0,00	03919042A LOPEZ RODRIGUEZ, JUAN CARLOS
48008	Ayudas Varias	500,00	500,00	03935505K Lucía Caboblanco Manzanares
48008	Ayudas Varias	500,00	500,00	03943379Y Inés Madero Gabaldón
48008	Ayudas Varias	500,00	500,00	03955249P Andrés Piqueras Andrés
48008	Ayudas Varias	500,00	500,00	03957269G Mario Jiménez Gutiérrez
48008	Ayudas Varias	300,00	0,00	04608447Y SALVA SORIA, PILAR
48008	Ayudas Varias	750,00	0,00	05296868Z ANSON RAMOS, MARCO
48008	Ayudas Varias	300,00	0,00	05302403Y GARCIA PUENTES, DIEGO
48008	Ayudas Varias	250,00	0,00	05314024N ROLDAN DEL CERRO, MARTA
48008	Ayudas Varias	2.000,00	0,00	05322286V GUTIÉRREZ GARCÍA, ROSA
48008	Ayudas Varias	2.000,00	0,00	05331883T FÜRSTENHEIM MILLERUD, MARIELA ROCÍO
48008	Ayudas Varias	2.000,00	0,00	05337217K MUÑOZ HERNÁNDEZ, EDUARDO



UNIVERSIDAD COMPLUTENSE DE MADRID

ESTADO DE TRANSFERENCIAS

Transferencias Corrientes Concedidas

Ejercicio 2017

CLASIFICACIÓN ORGÁNICA		UNIVERSIDAD COMPLUTENSE DE MADRID		
CLASIFICACIÓN FUNCIONAL POR PROGRAMAS		7000 Servicios a la Comunidad Universitaria		
CLASIFICACIÓN ECONÓMICA	EXPLICACIÓN	OBLIGACIONES RECON.NETAS	PAGOS NETOS	DESTINATARIO
48008	Ayudas Varias	300,00	0,00	05431189S LIRA GARRIDO, JAIME ERNESTO
48008	Ayudas Varias	500,00	500,00	05451166M Carla del Carmen Bottazzi Corencia
48008	Ayudas Varias	500,00	500,00	05451385V Marcos Skowronek Santos
48008	Ayudas Varias	2.000,00	0,00	05451680J MOLINA BERMEJO, JAVIER ALFONSO
48008	Ayudas Varias	500,00	500,00	05461346L Carlos Gómez-Carpintero Jiménez
48008	Ayudas Varias	500,00	500,00	05464233P Lucía Latorre Magaz
48008	Ayudas Varias	500,00	500,00	05468910Q LIZASOAIN CIRIQUAIN, CLARA RICARDA
48008	Ayudas Varias	750,00	0,00	05703311R CORTES LLANOS, BELEN
48008	Ayudas Varias	500,00	500,00	05937550P Amanda Peña Villar
48008	Ayudas Varias	2.000,00	0,00	05940759C Iria Groba Martín
48008	Ayudas Varias	500,00	500,00	05979979W Arturo Ibáñez Martínez
48008	Ayudas Varias	500,00	500,00	05993640R PLAZA GUTIERREZ, MARIA DE LOS ANGEL
48008	Ayudas Varias	750,00	0,00	06005016S CUBILLOS VEGA, CARLA
48008	Ayudas Varias	2.000,00	0,00	06011017J PONCE MARTÍNEZ, MARIO



UNIVERSIDAD COMPLUTENSE DE MADRID

ESTADO DE TRANSFERENCIAS

Transferencias Corrientes Concedidas

Ejercicio 2017

CLASIFICACIÓN ORGÁNICA		UNIVERSIDAD COMPLUTENSE DE MADRID		
CLASIFICACIÓN FUNCIONAL POR PROGRAMAS		7000 Servicios a la Comunidad Universitaria		
CLASIFICACIÓN ECONÓMICA	EXPLICACIÓN	OBLIGACIONES RECON.NETAS	PAGOS NETOS	DESTINATARIO
48008	Ayudas Varias	8.520,00	0,00	06014126V LARA TERAN TRASCASA
48008	Ayudas Varias	500,00	500,00	06017060F Beatriz Fernández Elvira
48008	Ayudas Varias	500,00	500,00	06022779E Alejandro Canoa Monsalve
48008	Ayudas Varias	2.000,00	0,00	06025502P GUTIERREZ MARTIN DANIEL
48008	Ayudas Varias	500,00	500,00	06026771N María Losa Martín
48008	Ayudas Varias	500,00	500,00	06035586H Aurora González Escorihuela
48008	Ayudas Varias	2.000,00	0,00	06282416N BLÁZQUEZ DÍAZ HELLÍN, ANA
48008	Ayudas Varias	500,00	500,00	06291006T Alfredo Díaz-Plaza Rubio
48008	Ayudas Varias	500,00	500,00	06599768X Daniel Martínez Asenjo
48008	Ayudas Varias	500,00	500,00	06609109J Carlos Tardón Rubio
48008	Ayudas Varias	500,00	500,00	06621040F SEGOVIA DE KRAKER, NOE DE
48008	Ayudas Varias	300,00	0,00	08906155A PELAEZ QUERO, ENCARNACION
48008	Ayudas Varias	5.777,11	0,00	09043970W BEATRIZ MARTIN MARTIN
48008	Ayudas Varias	500,00	500,00	09064025R Andrea Peña Calvin



UNIVERSIDAD COMPLUTENSE DE MADRID

ESTADO DE TRANSFERENCIAS

Transferencias Corrientes Concedidas

Ejercicio 2017

CLASIFICACIÓN ORGÁNICA		UNIVERSIDAD COMPLUTENSE DE MADRID		
CLASIFICACIÓN FUNCIONAL POR PROGRAMAS		7000 Servicios a la Comunidad Universitaria		
CLASIFICACIÓN ECONÓMICA	EXPLICACIÓN	OBLIGACIONES RECON.NETAS	PAGOS NETOS	DESTINATARIO
48008	Ayudas Varias	500,00	500,00	09065057K David Serrano Vega
48008	Ayudas Varias	300,00	0,00	09065111Y FERNANDEZ RINCON, SERGIO
48008	Ayudas Varias	2.000,00	0,00	09074232L PORRAS OCHOA, LAURA
48008	Ayudas Varias	2.000,00	0,00	09212867X GARRIDO AMORÓS, PAULA
48008	Ayudas Varias	500,00	500,00	09216744T Mario Gregorio Sánchez Mulet
48008	Ayudas Varias	2.000,00	0,00	11086327M CARDENAS SERRES, CRISTINA
48008	Ayudas Varias	5.180,64	0,00	11850691X SANCHEZ ESPADA, JAVIER
48008	Ayudas Varias	2.000,00	0,00	11862714G LUCAS FERNÁNDEZ, JESÚS
48008	Ayudas Varias	500,00	500,00	11863436J María Caso Escudero
48008	Ayudas Varias	2.000,00	0,00	11866379N NARANJO CRESPO, MARÍA
48008	Ayudas Varias	500,00	500,00	11868230T Isabel Giraldo Rodríguez
48008	Ayudas Varias	2.000,00	0,00	11869486Z MADERA SÁNCHEZ, DIEGO
48008	Ayudas Varias	2.000,00	0,00	11896141N MONTAÑÉS BLANCO, GONZALO JOSÉ
48008	Ayudas Varias	500,00	0,00	12447383J SÁNCHEZ IBÁÑEZ, ENRIQUE



UNIVERSIDAD COMPLUTENSE DE MADRID

ESTADO DE TRANSFERENCIAS

Transferencias Corrientes Concedidas

Ejercicio 2017

CLASIFICACIÓN ORGÁNICA		UNIVERSIDAD COMPLUTENSE DE MADRID		
CLASIFICACIÓN FUNCIONAL POR PROGRAMAS		7000 Servicios a la Comunidad Universitaria		
CLASIFICACIÓN ECONÓMICA	EXPLICACIÓN	OBLIGACIONES RECON.NETAS	PAGOS NETOS	DESTINATARIO
48008	Ayudas Varias	500,00	500,00	15507639G Martín Fernández de Diego
48008	Ayudas Varias	300,00	0,00	16096486M SERRANO MARTÍNEZ, JAVIER
48008	Ayudas Varias	8.160,00	0,00	16610286P NIETO GONZALEZ, JUAN
48008	Ayudas Varias	2.000,00	0,00	16625211Y FERNÁNDEZ DE BOBADILLA MUÑOZ, CLARA
48008	Ayudas Varias	750,00	0,00	16627186A CHAVARRI ALONSO, EDUARDO
48008	Ayudas Varias	500,00	500,00	20621725V Rafael Barea Hidalgo
48008	Ayudas Varias	2.000,00	0,00	23065980Q ALCOLEA LÓPEZ, JOSÉ ANTONIO
48008	Ayudas Varias	2.000,00	0,00	23320502C TOMÁS MARTÍNEZ, MARC
48008	Ayudas Varias	500,00	500,00	26057059Z Diego Trujillo Carcelero
48008	Ayudas Varias	500,00	500,00	29220344V Cristina Goerlich Buch
48008	Ayudas Varias	500,00	500,00	29520138Y Diego Ruiz Cases
48008	Ayudas Varias	2.000,00	0,00	32722609A GAGO MARTÍN, CLAUDIA
48008	Ayudas Varias	500,00	500,00	41710062E Yali Chen Wang
48008	Ayudas Varias	500,00	500,00	42422895Q Ana Paula Ayala Ortiz



UNIVERSIDAD COMPLUTENSE DE MADRID

ESTADO DE TRANSFERENCIAS

Transferencias Corrientes Concedidas

Ejercicio 2017

CLASIFICACIÓN ORGÁNICA		UNIVERSIDAD COMPLUTENSE DE MADRID		
CLASIFICACIÓN FUNCIONAL POR PROGRAMAS		7000 Servicios a la Comunidad Universitaria		
CLASIFICACIÓN ECONÓMICA	EXPLICACIÓN	OBLIGACIONES RECON.NETAS	PAGOS NETOS	DESTINATARIO
48008	Ayudas Varias	6.608,32	0,00	43233318B PAULA EUBLAY MENA
48008	Ayudas Varias	425,00	0,00	44319509G GONZALEZ DOMINGUEZ, SARA
48008	Ayudas Varias	500,00	500,00	44654722S Lucía Domínguez Jiménez
48008	Ayudas Varias	2.000,00	0,00	44668067C CERES SÁNCHEZ, ANTONIO
48008	Ayudas Varias	300,00	0,00	44662804Z MALLA GUTIERREZ, SALIM
48008	Ayudas Varias	500,00	500,00	45140150M Cristina Cabanelas Castelo
48008	Ayudas Varias	500,00	500,00	45345027K Jorge de Ramón Suárez
48008	Ayudas Varias	500,00	500,00	45377930B Alejandro Rojas Suárez
48008	Ayudas Varias	500,00	500,00	45393265M Aura Sánchez Montesdeoca
48008	Ayudas Varias	500,00	500,00	45619906G Ana Pilar Suárez Yera
48008	Ayudas Varias	500,00	500,00	45970396C Paula Muñoz Rubio
48008	Ayudas Varias	300,00	0,00	4688086X ALEJANDRO MARTINEZ AGUILA
48008	Ayudas Varias	250,00	0,00	46937331N ESTEVEZ PAZ, MIGUEL ANGEL
48008	Ayudas Varias	300,00	0,00	46948196K GONZÁLEZ DÍAZ, Miguel



UNIVERSIDAD COMPLUTENSE DE MADRID

ESTADO DE TRANSFERENCIAS

Transferencias Corrientes Concedidas

Ejercicio 2017

CLASIFICACIÓN ORGÁNICA		UNIVERSIDAD COMPLUTENSE DE MADRID		
CLASIFICACIÓN FUNCIONAL POR PROGRAMAS		7000 Servicios a la Comunidad Universitaria		
CLASIFICACIÓN ECONÓMICA	EXPLICACIÓN	OBLIGACIONES RECON.NETAS	PAGOS NETOS	DESTINATARIO
48008	Ayudas Varias	2.000,00	0,00	47314056C GARZÓN ARENAS, NEREA
48008	Ayudas Varias	750,00	0,00	47384557A SISO CALVO, BRENDA
48008	Ayudas Varias	375,00	0,00	47472631X GONZALEZ PRIETO, JOSE ANGEL
48008	Ayudas Varias	2.000,00	0,00	47518707V DÍAZ SÁNCHEZ, ALICIA
48008	Ayudas Varias	500,00	500,00	47560654N Pablo Mena Caballero
48008	Ayudas Varias	500,00	500,00	47581540Z Marta Hernández Solís
48008	Ayudas Varias	2.000,00	0,00	48080773D PARRALEJO SANZ, MARÍA
48008	Ayudas Varias	500,00	500,00	48148591T Mario Pulido Vadillo
48008	Ayudas Varias	2.000,00	0,00	48697915S LARROYA GARCÍA, ANA
48008	Ayudas Varias	500,00	500,00	48714002W Pablo Salvador Pastor Alcover
48008	Ayudas Varias	500,00	500,00	48780448R Ángela García Zuazola
48008	Ayudas Varias	500,00	500,00	48830461N Elena Ortega Martínez
48008	Ayudas Varias	2.000,00	0,00	49062345X VÁZQUEZ TOSCANO, DARÍO
48008	Ayudas Varias	500,00	500,00	49214577M Noelia M. Pérez García-Consuegra



UNIVERSIDAD COMPLUTENSE DE MADRID

ESTADO DE TRANSFERENCIAS

Transferencias Corrientes Concedidas

Ejercicio 2017

CLASIFICACIÓN ORGÁNICA		UNIVERSIDAD COMPLUTENSE DE MADRID		
CLASIFICACIÓN FUNCIONAL POR PROGRAMAS		7000 Servicios a la Comunidad Universitaria		
CLASIFICACIÓN ECONÓMICA	EXPLICACIÓN	OBLIGACIONES RECON.NETAS	PAGOS NETOS	DESTINATARIO
48008	Ayudas Varias	750,00	0,00	50213154Z JIMENEZ FALCAO, SANDRA
48008	Ayudas Varias	2.000,00	0,00	50243223E LÓPEZ ROMERO Mª. ISABEL
48008	Ayudas Varias	500,00	500,00	50248079W Silvia Montero Herreros
48008	Ayudas Varias	300,00	0,00	50462702N VALERO IZQUIERDO, ELENA
48008	Ayudas Varias	500,00	500,00	50497274S Mª Enriqueta García-Posada Rodríguez
48008	Ayudas Varias	500,00	500,00	50639883R José Rafael Capellán Fernández
48008	Ayudas Varias	300,00	0,00	50732729L JORGE ANTONIO CALVO SANZ
48008	Ayudas Varias	750,00	0,00	50759730H Guillermo Villarino Martínez
48008	Ayudas Varias	300,00	0,00	50759736R LOPEZ LORENTE, VICTOR DANIEL
48008	Ayudas Varias	300,00	0,00	50873105A MONTERO SOLIS, EDUARDO
48008	Ayudas Varias	2.000,00	0,00	50899009D DE CASTRO CARRASCO, ALBERTO
48008	Ayudas Varias	300,00	0,00	50998291T RUIZ GOMEZ, SANDRA
48008	Ayudas Varias	2.000,00	0,00	51126950C ARNAIZ DEL POZO, ISABEL
48008	Ayudas Varias	300,00	0,00	51128068B MARTINEZ FARRO, LAURA



UNIVERSIDAD COMPLUTENSE DE MADRID

ESTADO DE TRANSFERENCIAS

Transferencias Corrientes Concedidas

Ejercicio 2017

CLASIFICACIÓN ORGÁNICA		UNIVERSIDAD COMPLUTENSE DE MADRID		
CLASIFICACIÓN FUNCIONAL POR PROGRAMAS		7000 Servicios a la Comunidad Universitaria		
CLASIFICACIÓN ECONÓMICA	EXPLICACIÓN	OBLIGACIONES RECON.NETAS	PAGOS NETOS	DESTINATARIO
48008	Ayudas Varias	500,00	500,00	51130194K Javier García Olivares
48008	Ayudas Varias	375,00	0,00	51132694Z GUTIERREZ CRUZ, ALEJANDRO
48008	Ayudas Varias	500,00	500,00	51135144A Javier Mulero Martín
48008	Ayudas Varias	500,00	500,00	51142412A María Alegria Gutiérrez Guillén
48008	Ayudas Varias	500,00	500,00	51166814W Alejandro Pérez Suárez
48008	Ayudas Varias	500,00	500,00	51180644D Marcos Herrero Agustín
48008	Ayudas Varias	300,00	0,00	51474183E NAVARRO GONZALEZ, CARLOS
48008	Ayudas Varias	2.000,00	0,00	51494073V MORALES RUIZ DE GAUNA, ALMUDENA
48008	Ayudas Varias	5.089,75	0,00	51496375L MANUEL PEDRO BECERRIL MARTIN
48008	Ayudas Varias	500,00	500,00	51497882P Jesús Enrique Fontanillo Rodrigo
48008	Ayudas Varias	2.000,00	0,00	51518576W MARQUÉS GONZÁLEZ, PATRICIA
48008	Ayudas Varias	500,00	500,00	51523203Y Paula Mato Amado
48008	Ayudas Varias	500,00	500,00	51523853N Olaya Ordieres Ortega
48008	Ayudas Varias	500,00	500,00	51541504E Maximino Jesús Linares Vítóres



UNIVERSIDAD COMPLUTENSE DE MADRID

ESTADO DE TRANSFERENCIAS

Transferencias Corrientes Concedidas

Ejercicio 2017

CLASIFICACIÓN ORGÁNICA		UNIVERSIDAD COMPLUTENSE DE MADRID		
CLASIFICACIÓN FUNCIONAL POR PROGRAMAS		7000 Servicios a la Comunidad Universitaria		
CLASIFICACIÓN ECONÓMICA	EXPLICACIÓN	OBLIGACIONES RECON.NETAS	PAGOS NETOS	DESTINATARIO
48008	Ayudas Varias	500,00	500,00	51549719A Ángela Ramos Díaz
48008	Ayudas Varias	500,00	500,00	51741064B Francisco Tomás-Valiente Jordá
48008	Ayudas Varias	2.000,00	0,00	51992857T ARRIEAS LANGE, PAULA
48008	Ayudas Varias	375,00	0,00	52010815H HIDALGO VICO, SUSANA
48008	Ayudas Varias	2.000,00	0,00	52013161H MANZANERO JIMÉNEZ, PATRICIA
48008	Ayudas Varias	2.000,00	0,00	52887161H PEREZ GARCÍA, DIEGO
48008	Ayudas Varias	500,00	500,00	52893054T Carla Bestit Lara
48008	Ayudas Varias	300,00	0,00	52897794W BELOPE NGUEMA, SABINA
48008	Ayudas Varias	500,00	500,00	52900523V Cristina Planelló Vega
48008	Ayudas Varias	750,00	0,00	53194680G OJEA FERREIRO, JAVIER
48008	Ayudas Varias	300,00	0,00	53391047C Pablo Arcadio Flores Vidal
48008	Ayudas Varias	750,00	0,00	53392868R CANO MORENO, ANA RUS
48008	Ayudas Varias	300,00	0,00	53474810V GARCIA RINCON, DANIEL
48008	Ayudas Varias	750,00	0,00	53544098Y FERNANDEZ MORT, ALBERTO



UNIVERSIDAD COMPLUTENSE DE MADRID

ESTADO DE TRANSFERENCIAS

Transferencias Corrientes Concedidas

Ejercicio 2017

CLASIFICACIÓN ORGÁNICA		UNIVERSIDAD COMPLUTENSE DE MADRID		
CLASIFICACIÓN FUNCIONAL POR PROGRAMAS		7000 Servicios a la Comunidad Universitaria		
CLASIFICACIÓN ECONÓMICA	EXPLICACIÓN	OBLIGACIONES RECON.NETAS	PAGOS NETOS	DESTINATARIO
48008	Ayudas Varias	2.000,00	0,00	53568374V MORENO RAMÍREZ, CAROLINA
48008	Ayudas Varias	5.180,64	0,00	53660681W MARIA VILLARROYA
48008	Ayudas Varias	2.000,00	0,00	53720823E LÓPEZ ABRIL, RAMIRO
48008	Ayudas Varias	2.000,00	0,00	53757278E RAMÓN GONÇALVES, MARINA
48008	Ayudas Varias	300,00	0,00	53810262Z GONZÁLEZ FERNÁNDEZ-TRESGUERRES, F.
48008	Ayudas Varias	3.515,62	0,00	53812026F MAXIMO SAN MARTIN CUELLAR
48008	Ayudas Varias	2.000,00	0,00	53818610J RUBIANES MÉNDEZ, MIGUEL ALEJANDRO
48008	Ayudas Varias	2.000,00	0,00	53821950H PIÑEIRO COSTAS, ALEJANDRA
48008	Ayudas Varias	500,00	500,00	53936031L Daniel Rubio Sobrino
48008	Ayudas Varias	500,00	500,00	53936347J Alfonso Gotor Rivera
48008	Ayudas Varias	2.000,00	0,00	53991828H CRISTÓBAL QUEVEDO, IGNACIO
48008	Ayudas Varias	2.000,00	0,00	54023137R GÁLVEZ DÍAZ-VARELA, MANUEL
48008	Ayudas Varias	500,00	500,00	54025914H Miguel Macicior Cornide
48008	Ayudas Varias	500,00	500,00	54107503A Elena del Cristo Jiménez Oliva



UNIVERSIDAD COMPLUTENSE DE MADRID

ESTADO DE TRANSFERENCIAS

Transferencias Corrientes Concedidas

Ejercicio 2017

CLASIFICACIÓN ORGÁNICA		UNIVERSIDAD COMPLUTENSE DE MADRID		
CLASIFICACIÓN FUNCIONAL POR PROGRAMAS		7000 Servicios a la Comunidad Universitaria		
CLASIFICACIÓN ECONÓMICA	EXPLICACIÓN	OBLIGACIONES RECON.NETAS	PAGOS NETOS	DESTINATARIO
48008	Ayudas Varias	500,00	500,00	54154379M María Rodríguez Platas
48008	Ayudas Varias	500,00	500,00	54295484M Javier Viñals Mínguez
48008	Ayudas Varias	500,00	500,00	54361704P REVUELTA REBOLLO, IÑIGO
48008	Ayudas Varias	500,00	500,00	54368984C Elena Pinuaga López
48008	Ayudas Varias	300,00	0,00	54538609C BONINO GAYOSO, ALVARO NICOLAS
48008	Ayudas Varias	500,00	500,00	54721155S EL MOURABI KHAY, Nora
48008	Ayudas Varias	2.000,00	0,00	70067048D FERNANDEZ POZO, LYDIA
48008	Ayudas Varias	750,00	0,00	70074054T JAVIER PINEDA PAMPLIEGA
48008	Ayudas Varias	2.000,00	0,00	70266724E ÁLVARO LLORENTE, LAURA
48008	Ayudas Varias	2.000,00	0,00	70360966X GALLEGO SÁNCHEZ, GUILLERMO
48008	Ayudas Varias	425,00	0,00	70586440S MARTÍN-BURO, MARIA DEL CARMEN
48008	Ayudas Varias	500,00	500,00	70826908H Jimena Riesco Varas
48008	Ayudas Varias	2.000,00	0,00	70939191S MIGUEL MIGUEL, CLARA
48008	Ayudas Varias	525,00	0,00	71226932A SANCHEZ MOYA, ALFONSO



UNIVERSIDAD COMPLUTENSE DE MADRID

ESTADO DE TRANSFERENCIAS

Transferencias Corrientes Concedidas

Ejercicio 2017

CLASIFICACIÓN ORGÁNICA		UNIVERSIDAD COMPLUTENSE DE MADRID		
CLASIFICACIÓN FUNCIONAL POR PROGRAMAS		7000 Servicios a la Comunidad Universitaria		
CLASIFICACIÓN ECONÓMICA	EXPLICACIÓN	OBLIGACIONES RECON.NETAS	PAGOS NETOS	DESTINATARIO
48008	Ayudas Varias	300,00	0,00	71299453M FRANCO ECHEVARRIA, ELSA
48008	Ayudas Varias	500,00	500,00	71314841Y Miguel Alonso Merino
48008	Ayudas Varias	500,00	500,00	71453457R Emma Conty Lafita
48008	Ayudas Varias	500,00	500,00	71523519M María Arranz Lobo
48008	Ayudas Varias	500,00	500,00	71737530R Julia García Prado
48008	Ayudas Varias	5.180,64	0,00	71768713L SARA ILLANA ARTAS CANO
48008	Ayudas Varias	500,00	500,00	71904160L CandeLa Manjón Galiano
48008	Ayudas Varias	500,00	500,00	72180386S Patricia Lllamas Roque
48008	Ayudas Varias	500,00	500,00	72198067D Ángela Ruiz de los Ríos
48008	Ayudas Varias	2.000,00	0,00	72207178N TERÁN VIADERO, LUCÍA
48008	Ayudas Varias	2.000,00	0,00	72351688J MORENO MARTÍN, ÁLVARO
48008	Ayudas Varias	300,00	0,00	72827441B LAZCANOITURBURU FERREIRA, NEREA
48008	Ayudas Varias	525,00	0,00	73006995G JURADO BRAVO, Mª DE LOS ANGELES
48008	Ayudas Varias	2.000,00	0,00	73131724G SUÁREZ RONSANO, IRIS



UNIVERSIDAD COMPLUTENSE DE MADRID

ESTADO DE TRANSFERENCIAS

Transferencias Corrientes Concedidas

Ejercicio 2017

CLASIFICACIÓN ORGÁNICA		UNIVERSIDAD COMPLUTENSE DE MADRID		
CLASIFICACIÓN FUNCIONAL POR PROGRAMAS		7000 Servicios a la Comunidad Universitaria		
CLASIFICACIÓN ECONÓMICA	EXPLICACIÓN	OBLIGACIONES RECON.NETAS	PAGOS NETOS	DESTINATARIO
48008	Ayudas Varias	300,00	0,00	74378423B AGUILAR MIGUEL, JULIA
48008	Ayudas Varias	500,00	500,00	74386142W Lara María Moral Almansa
48008	Ayudas Varias	2.000,00	2.000,00	74938936Z Virginia HIDALGO RIVAS
48008	Ayudas Varias	300,00	0,00	75271676J ROLDAN GOMEZ, PEDRO JOSE
48008	Ayudas Varias	500,00	500,00	76061553R Javier Sánchez Madruga
48008	Ayudas Varias	2.000,00	0,00	76639267R MORENO ALBARRACÍN, BELÉN
48008	Ayudas Varias	2.000,00	0,00	77149714D VEGA TORESANO, JOSÉ ANTONIO
48008	Ayudas Varias	500,00	500,00	77487382Z Ana Belén Duarte León
48008	Ayudas Varias	2.000,00	0,00	77491855W DÍEZ LÓPEZ, ÁNGEL LUIS
48008	Ayudas Varias	2.000,00	0,00	77619913L SARMIENTO VALERO, IRENE
48008	Ayudas Varias	300,00	0,00	77755086K PAGAN ORTIZ JOSUE
48008	Ayudas Varias	500,00	500,00	78591705S Alberto Hernández Socas
48008	Ayudas Varias	500,00	500,00	78593154S Inmaculada Herrero Sánchez
48008	Ayudas Varias	5.089,75	0,00	78720944V FIDEL DARIAS ARENAS



UNIVERSIDAD COMPLUTENSE DE MADRID

ESTADO DE TRANSFERENCIAS

Transferencias Corrientes Concedidas

Ejercicio 2017

CLASIFICACIÓN ORGÁNICA		UNIVERSIDAD COMPLUTENSE DE MADRID		
CLASIFICACIÓN FUNCIONAL POR PROGRAMAS		7000 Servicios a la Comunidad Universitaria		
CLASIFICACIÓN ECONÓMICA	EXPLICACIÓN	OBLIGACIONES RECON.NETAS	PAGOS NETOS	DESTINATARIO
48008	Ayudas Varias	500,00	500,00	79086828V Laura Nieto Saavedra
48008	Ayudas Varias	500,00	500,00	80232031G Diego Pombero Hurtado
48008	Ayudas Varias	12.089,13	0,00	B85913390 INFIQUS INNOVACIONES FIS-QUI. S.L.
48008	Ayudas Varias	13.432,37	0,00	B87296497 SALUVET INNOVA, S.L.
48008	Ayudas Varias	6.483,29	0,00	B87448007 NINJA STARS S.L.
48008	Ayudas Varias	6.251,74	0,00	B87706131 EZENIT DATA S.L.
48008	Ayudas Varias	6.406,10	0,00	J87415394 Crow Technologies Sociedad Civil Pr
48008	Ayudas Varias	1.286.994,49	1.286.994,49	AY. EXTRAORDINARIAS MATR. ESTUDIANT
48008	Ayudas Varias	750,00	0,00	X2416532Z OUAFA SIJILMASSI
48008	Ayudas Varias	2.000,00	0,00	X2742300X MECHA, PATRICIA REGINA
48008	Ayudas Varias	6.401,81	0,00	X3126507W MOHAMED EL MADANI
48008	Ayudas Varias	500,00	500,00	X3864020C Flavius Abel Ciapsa
48008	Ayudas Varias	2.000,00	0,00	X4878929P STERP, EMANUEL
48008	Ayudas Varias	2.000,00	0,00	X8485574T CRETU, IOANA




UNIVERSIDAD COMPLUTENSE DE MADRID

ESTADO DE TRANSFERENCIAS

Transferencias Corrientes Concedidas

Ejercicio 2017

CLASIFICACIÓN ORGÁNICA		UNIVERSIDAD COMPLUTENSE DE MADRID		
CLASIFICACIÓN FUNCIONAL POR PROGRAMAS		7000 Servicios a la Comunidad Universitaria		
CLASIFICACIÓN ECONÓMICA	EXPLICACIÓN	OBLIGACIONES RECON.NETAS	PAGOS NETOS	DESTINATARIO
48008	Ayudas Varias	375,00	0,00	Y2572300V GUADA ESCALONA, CARELY
48008	Ayudas Varias	750,00	0,00	Y3181990T RIBEIRO VIDAL, HONORATO JOSÉ
48008	Ayudas Varias	300,00	0,00	Y3709087Y LEONARDI, MARCO
48008	Ayudas Varias	300,00	0,00	Y4420362Y SCOTTON, PAOLO
48008	Ayudas Varias	750,00	0,00	Y4720074M VASQUEZ RIVERO, MIGUEL ENRIQUE
48012	Cuotas Afiliación Nacionales	10.000,00	10.000,00	Q2818014I Fdad. de CC. Económicas y Empresar.
48012	Cuotas Afiliación Nacionales	4.297,00	4.297,00	Q2818014I Biblioteca General
48099	Ayudas a Otras Instituciones	10.000,00	0,00	G80126527 CLUB R. COMPLUTENSE - CISNEROS
48099	Ayudas a Otras Instituciones	10.000,00	0,00	V84166123 CLUB DE HOCKEY COMPLUTENSE
	TOTAL CONCEPTO 480	1.671.665,90	1.360.856,55	
48104	Fundación G. UCM - Otras Trans. Cor	4.000,00	4.000,00	G79485082 FUNDACIÓN GENERAL DE LA U.C.M.
	TOTAL CONCEPTO 481	4.000,00	4.000,00	
48699	Otras Becas	1.750,00	1.750,00	08896857C ANTONIO ALVÁREZ CÁRDENAS
48699	Otras Becas	1.750,00	1.750,00	71937970L ADRIÁN VARONA CASTRILLO



UNIVERSIDAD COMPLUTENSE DE MADRID

ESTADO DE TRANSFERENCIAS

Transferencias Corrientes Concedidas

Ejercicio 2017

CLASIFICACIÓN ORGÁNICA	UNIVERSIDAD COMPLUTENSE DE MADRID
CLASIFICACIÓN FUNCIONAL POR PROGRAMAS	7000 Servicios a la Comunidad Universitaria

CLASIFICACIÓN ECONÓMICA	EXPLICACIÓN	OBLIGACIONES RECON.NETAS	PAGOS NETOS	DESTINATARIO
	TOTAL CONCEPTO 486	3.500,00	3.500,00	
	TOTAL PROGRAMA 7000	1.680.491,90	1.369.682,55	



UNIVERSIDAD COMPLUTENSE DE MADRID

ESTADO DE TRANSFERENCIAS

Transferencias Corrientes Concedidas

Ejercicio 2017

CLASIFICACIÓN ORGÁNICA		UNIVERSIDAD COMPLUTENSE DE MADRID		
CLASIFICACIÓN FUNCIONAL POR PROGRAMAS		8000 Becas y Ayudas a Estudiantes		
CLASIFICACIÓN ECONÓMICA	EXPLICACIÓN	OBLIGACIONES RECON.NETAS	PAGOS NETOS	DESTINATARIO
48608	Becas de Colaboración	130,64-	130,64-	02710313Q DHANJANI DHANJANI, JAISHRRE
48608	Becas de Colaboración	83,23-	83,23-	44414479F ASENSIO GOMEZ, DIEGO
48608	Becas de Colaboración	145,16-	145,16-	50235369B GRACIA LOPEZ, DIANA
48608	Becas de Colaboración	72,58-	72,58-	50243086T GUTIERREZ PACIOS, ALEJANDRO
48608	Becas de Colaboración	9,44-	9,44-	51128390B TARAVILLA GOMEZ, LAURA
48608	Becas de Colaboración	232,26-	232,26-	52904706Z VICENTE MENEZDEZ, PATRICIA
48608	Becas de Colaboración	322,50-	322,50-	53746479X MENDOZA CARRETERO, M ^a DEL ROSARIO
48608	Becas de Colaboración	240,00-	240,00-	70080042P LERIN BAENA, OLALLA
48608	Becas de Colaboración	160,00-	160,00-	73212568A CALLIZO ESTEVE, NEUS
48608	Becas de Colaboración	1.499.858,99	1.499.858,99	Q2818014I NÓMINA UCM
48608	Becas de Colaboración	232,26-	232,26-	Y4388177K TRONCONE ALBARRACÍN, Gertrudis J.
48610	Ayudas Sócrates/Erasmus (Alumnos) C	3.092.395,57	3.093.187,57	Q2818014I Erasmus - ECU
48611	Ayudas Sócrates/Erasmus (Profesores)	177.292,63	177.292,63	Q2818014I Erasmus - ECU
48619	Becas California	16.100,00	16.100,00	Q2818014I VR. Relaciones Internacionales



UNIVERSIDAD COMPLUTENSE DE MADRID

ESTADO DE TRANSFERENCIAS

Transferencias Corrientes Concedidas

Ejercicio 2017

CLASIFICACIÓN ORGÁNICA	UNIVERSIDAD COMPLUTENSE DE MADRID
CLASIFICACIÓN FUNCIONAL POR PROGRAMAS	8000 Becas y Ayudas a Estudiantes

CLASIFICACIÓN ECONÓMICA	EXPLICACIÓN	OBLIGACIONES RECON.NETAS	PAGOS NETOS	DESTINATARIO
48699	Otras Becas	41.798,53	41.798,53	Q2818014I Erasmus - ECU
48699	Otras Becas	22.079,66	22.079,66	Q2818014I NÓMINA UCM
48699	Otras Becas	84.187,00	84.187,00	Q2818014I VR. Relaciones Internacionales
	TOTAL CONCEPTO 486	4.932.084,31	4.932.876,31	
	TOTAL PROGRAMA 8000	4.932.084,31	4.932.876,31	
	TOTAL UCM	10.977.750,91	10.613.591,40	



UNIVERSIDAD COMPLUTENSE DE MADRID

ESTADO DE TRANSFERENCIAS

Transferencias de Capital Concedidas

Ejercicio 2017

CLASIFICACIÓN ORGÁNICA		UNIVERSIDAD COMPLUTENSE DE MADRID		
CLASIFICACIÓN FUNCIONAL POR PROGRAMAS		3000 Investigación, Desarrollo y Transf. Tecnología		
CLASIFICACIÓN ECONÓMICA	EXPLICACIÓN	OBLIGACIONES RECON.NETAS	PAGOS NETOS	DESTINATARIO
74400	T. C. a Empresas y Entes Públicos	136.569,89	136.569,89	OPTEGRA MVZ GMEH
74400	T. C. a Empresas y Entes Públicos	222.067,06	212.616,21	Q2818002D CONSEJO SUP. DE INVEST. CIENTIFICAS
74400	T. C. a Empresas y Entes Públicos	0,00	0,00	Q2818013A UNIVERSIDAD AUTONOMA DE MADRID
74400	T. C. a Empresas y Entes Públicos	0,00	0,00	Q2818015F UNIVERSIDAD POLITECNICA DE MADRID
74400	T. C. a Empresas y Entes Públicos	18.172,87	18.172,87	Q2820002J CIEMAT-C.I. ENERGET. MEDIOAMB. Y TECN.
74400	T. C. a Empresas y Entes Públicos	27.246,38	27.246,38	Q2821013F INTA-I.N. INV. Y TECN. AGRAR. Y ALIMENT
74400	T. C. a Empresas y Entes Públicos	16.266,72	16.266,72	Q2827015E I.SALUD CARLOS III-Mº SANID. Y CONSº
	TOTAL CONCEPTO 744	420.322,92	410.872,07	
75000	Transferencias Capital a Universida	151.012,73	151.012,73	ASTON UNIVERSITY
75000	Transferencias Capital a Universida	121.522,46	121.522,46	POLITECHNIKA WROCLAWSKA
75000	Transferencias Capital a Universida	51.750,00	51.750,00	FUNDACIÓN UNIV. SAN PABLO-C.E.U.
75000	Transferencias Capital a Universida	3.450,00	0,00	UNIVERSIDAD FRANCISCO DE VITORIA
75000	Transferencias Capital a Universida	2.300,00	0,00	UNIV. PONTIFICIA COMILLAS
75000	Transferencias Capital a Universida	21.688,95	21.688,95	UNIVERSIDAD REY JUAN CARLOS



UNIVERSIDAD COMPLUTENSE DE MADRID

ESTADO DE TRANSFERENCIAS

Transferencias de Capital Concedidas

Ejercicio 2017


CLASIFICACIÓN ORGÁNICA		UNIVERSIDAD COMPLUTENSE DE MADRID		
CLASIFICACIÓN FUNCIONAL POR PROGRAMAS		3000 Investigación, Desarrollo y Transf. Tecnología		
CLASIFICACIÓN ECONÓMICA	EXPLICACIÓN	OBLIGACIONES RECON.NETAS	PAGOS NETOS	DESTINATARIO
75000	Transferencias Capital a Universida	0,00	0,00	Q2818002D CONSEJO SUP. DE INVEST. CIENTIFICAS
75000	Transferencias Capital a Universida	232.412,69	227.130,74	Q2818013A UNIVERSIDAD AUTONOMA DE MADRID
75000	Transferencias Capital a Universida	130.157,98	103.914,92	Q2818015F UNIVERSIDAD POLITECNICA DE MADRID
75000	Transferencias Capital a Universida	34.534,50	23.379,50	Q2818018J UNIVERSIDAD DE ALCALA DE HENARES
75000	Transferencias Capital a Universida	78.106,83	75.757,38	Q2818029G UNIVERSIDAD CARLOS III DE MADRID
75000	Transferencias Capital a Universida	4.000,00	4.000,00	Q3718001E UNIVERSIDAD DE SALAMANCA.
75000	Transferencias Capital a Universida	135.763,78	135.763,78	Q4618001D UNIVERSIDAD DE VALENCIA
75000	Transferencias Capital a Universida	46.738,79	0,00	V28727014 UNED CENTRO ASOCIADO DE MADRID
	TOTAL CONCEPTO 750	1.013.438,71	915.920,46	
	TOTAL PROGRAMA 3000	1.433.761,63	1.326.792,53	
	TOTAL UCM	1.433.761,63	1.326.792,53	



15.- PROVISIONES Y CONTINGENCIAS

PROVISIONES Y CONTINGENCIAS					
Cuentas financieras	DESCRIPCIÓN	SALDO INICIAL	AUMENTOS	DISMINUCIONES	SALDO FINAL
1420000000	Provisión responsabilidades	722.022,64	-	-	722.022,64
14300001	Provisión jubilaciones	107.592.914,81	-	-	107.592.914,81
TOTAL		108.314.937,45	-	-	108.314.937,45

La UCM no ha dotado provisiones por responsabilidades para atender a los litigios en curso, ni para la cobertura de jubilaciones del personal en este ejercicio.



16.- INFORMACIÓN SOBRE MEDIOAMBIENTE

Durante el ejercicio 2017 se han realizado gastos directos en el ámbito medioambiental dirigidos a:

- Diseño y puesta en marcha de una estrategia de sensibilización y participación de estudiantes en el cuidado y limpieza de los campus con un gasto (IVA incluido) de 4.410,72 euros en inversión (instalación 12 islas de recogida selectiva de residuos en jardines) y 66.334,29€ en gastos corrientes (consultoría de planificación y proveedores de comunicación y otros servicios).
- Otros gastos realizados por la Delegación en materia de formación y concienciación medioambiental por valor de 25,247.91 euros.
- Gastos de inversión y obras en el Real Jardín Botánico por valor de 58.664,95 euros y gastos corrientes realizados por el Real Jardín Botánico por valor de 18.255,22 euros

Además de estos gastos directos se muestra a continuación cuadro en el que se detallan inversiones realizadas por la Universidad relacionadas con el medio ambiente:



PARTIDA PRESUPUESTARIA	EDIFICIO / ZONA DE ACTUACIÓN	DESCRIPCIÓN	IMPORTE
6300021/6000	BELLAS ARTES	SUSTITUCION CARPINTERIAS EXTERIORES	126.784,21
6300021/6000	BIOLÓGICAS	INSTALACIONES ELÉCTRICAS BIOLÓGICAS - LOTE 1	53.107,80
6300022/6000	BIOLÓGICAS	DESMONTAJE BAJANTE FIBROCEMENTO JUNTO SALA JUNTAS	3.530,78
6300021/6000	CAMPUS MONCLOA	CONSTRUCCION DEL SISTEMA DE CALEFACCIÓN _ REDACCIÓN PROYECTO BÁSICO	71.995,00
6300022/6000	CAMPUS MONCLOA	CREACIÓN ZONAS DE SOMBRA MULTIUSOS	43.765,45
6300022/6000	CAMPUS MONCLOA	ACONDICIONAMIENTO DEL ESTANQUE Y AJARDINAMIENTO DEL GRUPO ESCULTORICO DEL DOCTOR GREGORIO MARAÑÓN	34.170,77
6300022/6000	CC. INFORMACIÓN	DOS ROOF-TOP BOMBA DE CALOR AIRE-AIRE PARA LA QUINTA PLANTA (ZONA BLANCA)	48.851,33
6300022/6000	CENTRAL TÉRMICA	OBRAS DE INSTALACIONES DE LA CENTRAL TÉRMICA	49.775,72
6300022/6000	CM STA. Mª EUROPA	SUSTITUCIÓN CALDERAS	18.505,66
6300022/6000	CM STA. Mª EUROPA	PROYECTO REFORMA SALA CALDERAS	5.445,00
6300021/6000	DERECHO	INSTALACIONES ELÉCTRICAS DERECHO - LOTE 5	86.430,91
6300022/6000	DERECHO	SUSTITUCIÓN RED AGUA FRIA	47.865,24
6300022/6000	DERECHO	PARTERRES ENTRADA FACULTAD DE DERECHO Y ACONDICIONAMIENTO	10.728,05
6300022/6000	DERECHO	SUSTITUCIÓN RED AGUA FRIA_ASISTENCIA TÉCNICA	4.706,90
6300022/6000	DERECHO	INSTALACIONES ELÉCTRICAS DERECHO - LOTE 5_COORDINACIÓN SEGURIDAD Y SALUD	1.745,96
6300022/6000	DERECHO	3 ENFRIADORAS EN LA BIBLIOTECA _COORDINACIÓN SEGURIDAD Y SALUD	1.452,00

PARTIDA PRESUPUESTARIA	EDIFICIO / ZONA DE ACTUACIÓN	DESCRIPCIÓN	IMPORTE
6300022/6000	ECONÓMICAS Y EMPRESARIALES	RETIRADA ACONDICIONAMIENTO Y GESTIÓN TUBERÍAS DE FIBROCEMENTO	2.655,95
6300022/6000	ENFERMERIA	SISTEMA DE IMPULSIÓN AA.AA.	5.906,98
6300022/6000	ESTADÍSTICA	ACTUACIONES CGBT	17.992,66
6300022/6000	ESTADÍSTICA	INSTALACIONES ELÉCTRICA TOMA CORRIENTE	598,16
6300022/6000	ESTUDIANTES	INSTALACIÓN EQUIPO AA.AA.	3.908,54
6300021/6000	FARMACIA	BOMBA DE CALOR AIRE AGUA- QUÍMICA ORGANICA	38.416,33
6300022/6000	FARMACIA	SANEAMIENTO	7.484,64
6300022/6000	FILOGIA	CUADRO ELÉCTRICO	4.784,26
6300022/6000	FILOSOFÍA A	INSTALACIÓN BOMBA CALOR BIBLIOTECA	13.790,30
6300022/6000	FILOSOFÍA A	ASISTENCIA DETECCION FUGA AGUA RED DE EXTINCIÓN	2.238,50
6300022/6000	FUNDACIÓN	CLIMATIZACIÓN DESPACHOS DE LA FUNDACIÓN -MEDICINA	9.801,00
6300021/6000	GEOGRAFIA E HISTORIA	INSTALACIONES ELÉCTRICAS Fª B -LOTE 2	780.667,94
6300022/6000	GEOGRAFIA E HISTORIA	INSTALACIONES ELÉCTRICAS Fª B -LOTE 2 _COORD. SEGURIDAD Y SALUD	1.795,22
6300022/6000	GEOLOGICAS	BAJANTE DE FIBROCEMENTO CAFETERÍA	6.047,58
6300022/6000	GEOLOGICAS	BAJANTE DE FIBROCEMENTO	4.222,90
6300022/6000	HOSPITAL CLÍNICO VETERINARIO	CLIMATIZACIÓN Y VENTILACIÓN CONSULTAS PEQUEÑOS ANIMALES_DIRECCIÓN FACULTATIVA	7.711,15
6300022/6000	HOSPITAL CLÍNICO VETERINARIO	REPARACIÓN COLECTOR DE SANEAMIENTO ENTERRADO UBICADO EN TERRAZA DE SÓTANO	5.976,06
6300022/6000	HOSPITAL CLÍNICO VETERINARIO	VENTILACIÓN FARMACIA HOSPITALARIA	2.424,52

PARTIDA PRESUPUESTARIA	EDIFICIO / ZONA DE ACTUACIÓN	DESCRIPCIÓN	IMPORTE
6300022/6000	I.D. NORTE	RED ELÉCTRICA	6.045,16
6300022/6000	I.D.SUR	SUSTITUCIÓN DE PUERTA Y VENTANA EN ACCESOS DE LA PISCINA DE VERANO	7.444,28
6300022/6000	INFORMÁTICA	SISTEMA DE BOMBEO Y SUSTITUCIÓN CONDUCTOS DE DESAGUES	5.868,50
	JARDÍN BOTÁNICO	CENTRO UNIVERSITARIO DE CONSERVACIÓN DE PEQUEÑA FAUNA AUTÓCTONA	31.986,91
6300022/6000	MATEMÁTICAS	AJARDINAMIENTO LATERAL	2.735,08
6300021/6000	MEDICINA	CLIMATIZACIÓN DEPARTAMENTO BIOLOGIA CELULAR PTA.3 PB.V	52.394,50
6300022/6000	MEDICINA	SUMINISTRO E INSTALACIÓN DE INTERCAMBIADOR PLACAS SOLDADAS PARA AGUA SOBRECALENTADA (SUBCENTRAL II)	12.517,96
6300022/6000	MEDICINA	REDACCIÓN PROY. INST.ELÉCTRICA PAB.3	8.433,70
6300022/6000	MULTIUSOS	PUERTAS AUTOMÁTICAS	11.506,04
	MUSEO TRAJE	INSTALACIÓN BOMBA CALOR AIRE AGUA	75.461,11
	ODONTOLOGÍA	AJARDINAMIENTO LATERAL FACHADA ESTE	25.119,60
6300022/6000	ODONTOLOGÍA	ASISTENCIA TÉCNICA RENOVACIÓN MÁQUINAS	6.382,75
6300021/6000	PSICOLOGÍA	INSTALACIONES ELÉCTRICAS PSICOLOGÍA - LOTE 3	71.907,59
6300021/6000	QUIMICAS	AIRE ACONDICIONADO PARA AULARIO	120.522,63
6300021/6000	QUIMICAS	SUMINISTRO EQUIPO VRV CLIMATIZACIÓN	25.870,84
6300022/6000	QUIMICAS	ALIMENTACIÓN ELÉCTRICA AEROTERMOS AULAS	2.750,90
6300022/6000	RECTORADO	SUMINISTRO PUERTAS AUTOMÁTICAS	12.597,83
6300022/6000	RELACIONES LABORALES	CALOR/FRIO 3 EQUIPOS AULA ESCALONADA	14.653,65



PARTIDA PRESUPUESTARIA	EDIFICIO / ZONA DE ACTUACIÓN	DESCRIPCIÓN	IMPORTE
6300022/6000	VARIOS CENTROS	SANEAMIENTO RECTORADO, CPD, CCMM	9.943,45
6300022/6000	VETERINARIA	SUSTITUCIÓN RED FONTANERÍA Y REPAR.SANIDAD ANIMAL	36.829,22
6300021/6000	VETERINARIA	INSTALACIÓN DE UN SISTEMA DE EXTRACCIÓN SALA A DEL DEPARTAMENTO	21.677,27
6300022/6000	VETERINARIA	REPARACIÓN TUBERÍAS CALEFACCIÓN	15.132,26
6300022/6000	VETERINARIA	REFORMA INSTALACIÓN CLIMATIZACIÓN Y VENTILACIÓN	8.687,80
6300022/6000	VETERINARIA	INSTALACIÓN ELECTRICA TOMA FUERZA AULARIO B Y H F. VETERINARIA	5.368,94
6300022/6000	VETERINARIA	SUSTITUCIÓN PUERTAS SALIDA SALÓN ACTOS	3.132,69
TOTAL			2.120.254,13



18.- PRESENTACIÓN POR ACTIVIDADES DE LA CUENTA DE RESULTADO ECONÓMICO- PATRIMONIAL

La UCM está en proceso de elaboración de su modelo de contabilidad analítica donde se describirán las actividades sobre las que medir su actividad conforme siempre al modelo CANOA establecido desde la IGAE en consonancia con el Ministerio de Educación, Cultura y Deporte.



20.- OPERACIONES NO PRESUPUESTARIAS DE TESORERÍA

20.1 Estado de deudores no presupuestarios

CUENTA	CONCEPTO	SALDO AL 01.01.17	INGRESOS	PAGOS	SALDO AL 31.12.17
41906000	Otros deud. no pres.	3.706,01	515.034.709,64	515.033.369,20	5.046,45
44000001	Deudor IVA	409.974,21	1.825.004,33	1.785.218,57	449.759,97
44200000	Deudores Extrapres.	630,96	23.730.133,97	23.647.934,96	82.829,97
44904000	NP LRE FG IVA ded.	403.287,79	1.066.097,55	1.093.624,58	375.760,76
47000000	H. P.,deudor por IVA	16.008.972,07	4.986.690,93	14.971.250,82	6.024.412,18
47200000	H.P. IVA soportado	-	5.237.591,46	5.172.154,60	65.436,86
47200001	H.P. IVA sop. intrac	-	49.080,68	40.844,18	8.236,50
47200002	H.P. IVA sop. autofa	-	332.247,78	332.247,78	-
47210000	H.P.IVA sop.fac.RECC	-	2.746,27	2.746,27	-
47220000	H.P.IVA sop.dev.RECC	-	2.746,27	2.746,27	-
47230000	H.P.IVA sop.fac.RECC	(73.008,02)	-	69.305,99	(142.314,01)
47231000	H.P.IVA sop.fac.RECC	(2.463,72)	-	3.517,63	(5.981,35)
47240000	H.P.IVA sop.fac.RECC	73.008,02	69.305,99	-	142.314,01
47241000	H.P.IVA sop.fac.RECC	2.463,72	3.517,63	-	5.981,35
55500000	Pagos pend. Aplicación	(581,35)	4.795.241,12	4.797.849,42	(3.189,65)
55501000	Pagos pend. Aplicación	19.257,33	480.000,00	484.020,77	15.236,56
55502000	PPA de Nómina	-	6.346.935,07	6.346.935,07	-
55503000	PPA No de Nómina	1.700,00	1.530.205,70	1.526.905,70	5.000,00
55504000	PPA FGUCM Investigación	16.219.781,55	396.667.173,00	393.151.511,81	19.735.442,74
55505000	ly G FGUC	521.740,63	10.688.200,23	11.720.242,00	(510.301,14)
	TOTAL	33.588.469,20	972.847.627,62	980.182.425,62	26.253.617,20

20.2 Estado de acreedores no presupuestarios

CUENTA	CONCEPTO	SALDO AL 01.01.17	INGRESOS	PAGOS	SALDO AL 31.12.17
40900000	Ac.op.pdtes aplicar	221,56	5.342.061,06	5.341.996,24	156,74
41000001	Acreedor IVA	815.608,65	3.387.934,51	3.171.798,54	599.472,68
41900000	Otros acr.no pres.	6.108,86	625.545.611,33	625.641.071,59	101.569,12
41901000	Acr.no presp.CF/PJ	3.156,41	284.302.074,34	284.298.607,08	(310,85)
41902000	Otros acre. no pres.	29.585,75	5.581.540,69	5.638.590,13	86.635,19
41904000	NP LRF FG IVA deduci	5.891,40	1.650.317,82	1.674.068,32	29.641,90
47500000	H. P. acreedor IVA	5.863.339,81	6.337.496,59	552.276,78	78.120,00
47510000	H.P.,acr.retenciones	9.040.735,32	67.492.250,92	67.842.269,59	9.390.753,99
47590000	H.P,acre otros conc	9.919.483,85	97.097.894,70	93.259.587,36	6.081.176,51
47600000	Seg. Social, acreed.	2.630.044,90	43.641.653,13	43.765.226,45	2.753.618,22
47610000	MUFACE	237.946,72	1.679.801,16	1.674.001,78	232.147,34
47691000	Otr org.Prev soc acr	96,20	674,84	675,08	96,44
47692000	Otr org.Prev soc acr	(31,36)	69.803,80	69.803,80	(31,36)
47700000	H.P. IVA repercutido	-	2.851.957,40	2.857.084,02	5.126,62
47700001	H.P. IVA rep.intraco	-	68.499,67	77.150,83	8.651,16
47700002	H.P. IVA rep.autofac	-	389.053,99	389.053,99	-
54400000	Créd.cp.al personal	(282.881,55)	512.760,00	537.220,00	(258.421,55)
56000000	Fianzas recib. a cp.	10.914,06	-	-	10.914,06
56000001	Fianzas recib. a cp.	620.100,00	583.200,00	1.800,00	38.700,00
56000998	Fianzas recib. a cp.	(7.538,06)	-	-	(7.538,06)
	TOTAL	28.892.782,52	1.146.534.585,95	1.136.792.281,58	19.150.478,15



20.3 Estado de partidas pendientes de aplicación

A 31 de diciembre de 2017 los cobros pendientes de aplicación ascienden a 24.634,83 euros. A 31 de diciembre de 2016 la cifra ascendía a 61.988,43 euros.

Los pagos pendientes de aplicación se corresponden con las reposiciones pendientes de los fondos de caja fija de los centros por los importes abonados a proveedores por este sistema y que no han sido repuestos a 31 de diciembre.

A 31 de diciembre de 2017 los pagos pendientes de aplicación ascienden a 4.525.373,35 euros. A 31 de diciembre de 2016 la cifra ascendía a 5.066.623,78 euros.

El detalle de los cobros y pagos pendientes de aplicación se recoge en los cuadros siguientes:

a) De los cobros pendientes de aplicación

CONCEPTO	DESCRIPCIÓN	Cobros pendientes aplicación a 1 enero	Cobros pendientes aplicación a 31 diciembre
55400200	Pdte de Aplicación Cta. Oficial BSCH	2.340,00	1.627,45
55400300	Pdte de Aplicación Cta. Oficial Caja Madrid	-	30,85
55408900	Pdte de Aplicación Cta. Oficial PROGRAMA NILS	282,00	282,00
55430200	Pdte de Aplicación Admon. Gral. Coleg. Mayor	1.800,00	6.119,91
55431000	Pdte de Aplicación Servicio de Investigación	40.751,00	-
55431700	Pdte de Aplicación S. Centr. Investigación	234,43	-
55433100	Pdte Aplicación Ftad. Ciencias la Información	-	396,00
55433900	Pdte de Aplicación Ftad. de Educación	-	1.391,50
55436400	Pdte Aplicación 3er Ciclo y Estudios de Postgrado	2.738,00	-



CONCEPTO	DESCRIPCIÓN	Cobros pendientes aplicación a 1 enero	Cobros pendientes aplicación a 31 diciembre
55438200	Pdte de Aplicación Santander-GEA	13.842,98	14.787,12
TOTAL		61.988,41	24.634,83

b) De los pagos pendientes de aplicación

CONCEPTO	DESCRIPCIÓN	Pagos pendientes aplicación a 1 enero	Pagos pendientes aplicación a 31 diciembre
20	ARRENDAMIENTOS Y CÁNONES	43.865,96	44.611,09
202	EDIFICIOS Y OTRAS CONSTRUCCIONES	8.719,55	3.838,74
203	MAQUINARIA, INSTALACIONES Y UTILLAJE	7.127,81	11.883,93
204	MATERIAL DE TRANSPORTE	11.907,72	6.877,47
205	MOBILIARIO Y ENSERES	4.502,36	11.261,04
206	EQUIPOS PARA PROCESOS DE INFORMACIÓN	9.528,60	5.603,51
207	EQUIPOS AUDIOVISUALES	2.079,92	1.637,40
209	OTRO INMOVILIZADO MATERIAL	-	3.509,00
21	REPARACIONES, MANTENIMIENTO Y CONSERVACIÓN	468.551,54	352.524,16
210	INFRAESTRUCTURAS Y BIENES NATURALES	-	1.234,20
212	EDIFICIOS Y OTRAS CONSTRUCCIONES	235.418,47	167.542,79

CONCEPTO	DESCRIPCIÓN	Pagos pendientes aplicación a 1 enero	Pagos pendientes aplicación a 31 diciembre
213	MAQUINARIA, INSTALACIONES Y UTILLAJE	82.848,80	70.534,53
214	MATERIAL DE TRANSPORTE	6.898,40	5.449,35
215	MOBILIARIO Y ENSERES	78.762,08	45.923,62
216	EQUIPOS PARA PROCESOS DE INFORMACIÓN	47.777,02	45.013,50
217	EQUIPOS AUDIOVISUALES	4.721,43	8.532,68
219	OTRO INMOVILIZADO MATERIAL	12.125,34	8.293,49
22	MATERIAL, SUMINISTROS Y OTROS	3.581.448,88	3.124.555,82
220	MATERIAL FUNGIBLE DE OFICINA	867.178,12	708.865,29
221	SUMINISTROS	814.133,61	676.504,43
222	COMUNICACIONES	14.516,82	10.109,42
223	TRANSPORTE	12.073,35	27.022,43
224	PRIMAS DE SEGUROS	18.285,10	17.290,77
225	TRIBUTOS	3.626,28	2.538,32
226	GASTOS DIVERSOS	1.247.319,61	1.003.768,67
227	TRABAJOS REALIZADOS POR OTRAS EMPRESAS	551.906,77	480.268,49
228	GASTOS EN PROGRAMAS ESPECÍFICOS	52.409,22	198.188,00

CONCEPTO	DESCRIPCIÓN	Pagos pendientes aplicación a 1 enero	Pagos pendientes aplicación a 31 diciembre
23	INDEMNIZACIONES POR RAZÓN DEL SERVICIO	302.480,14	203.405,95
230	PARTICIPACIÓN EN TRIBUNALES	47.390,56	56.132,99
231	COMISIONES DE SERVICIO	219.429,27	141.910,09
232	LOCOMOCIÓN	2.908,23	2.302,87
233	OTRAS INDEMNIZACIONES	32.752,08	3.060,00
24	PUBLICACIONES	24.479,73	29.223,43
240	PUBLICACIONES	24.479,73	29.223,43
48	TRANSFERENCIAS CORRIENTES A FAMILIAS E ISFL	-	792,00
486	AYUDAS COMPLEMENTARIAS A LA EDUCACIÓN Y FORMACIÓN	-	792,00
64	OTRAS INVERSIONES	645.755,53	771.844,90
640	INVERSIONES EN PROGRAMAS DE INVESTIGACIÓN	530.127,45	669.815,21
641	INVERSIONES EN OTROS PROGRAMAS	57.085,89	62.256,15
642	INVERSIONES EN PROGRAMAS DE RELACIONES INTERNACIONALES	58.542,19	39.773,54
94	DEVOLUCIÓN DEPÓSITOS Y FIANZAS	42,00	-
941	DEVOLUCIÓN DE FIANZAS	42,00	-
TOTAL		5.066.623,78	4.525.373,35



21.- CONTRATACIÓN ADMINISTRATIVA. PROCEDIMIENTOS DE ADJUDICACIÓN

Conforme a los preceptos de la Ley General de Contratos del Sector Público, la UCM realiza concursos públicos para la adjudicación de los bienes y servicios en los términos y bajo las modalidades recogidas en esta normativa.

El Reglamento de Gestión Económico-Financiero regula los procesos, así como la composición de las comisiones (Mesa y Junta de Contratación). Todos los procesos son sometidos a fiscalización previa por la Intervención de la Universidad.

En el siguiente cuadro se recoge la modalidad de los procesos de contratación realizados en el año 2017 y el importe de adjudicación:

TIPO DE CONTRATO	ABIERTO		NEGOCIADO		ADJUDICACIÓN DIRECTA	TOTAL
	MÚLTIPLES CRITERIOS	ÚNICO CRITERIO	CON PUBLICIDAD	SIN PUBLICIDAD		
Obras	-	32.959.732,85	-	146.676,80	4.635.284,46	37.741.694,11
Servicios	7.027.479,24	-	-	1.672.180,30	155.171,85	8.854.831,39
Suministros	3.250.108,87	-	-	5.010.533,32	30.891,16	8.291.533,35
TOTAL	10.277.588,11	32.959.732,85	-	6.829.390,42	4.821.347,47	54.888.058,85



22.- VALORES RECIBIDOS EN DEPÓSITO

El importe total de las garantías que hay constituidas en las Cajas Generales de Depósitos a nombre de la UCM para los expedientes de contratación que continúan vigentes a 31 de diciembre de 2017 es de 8.405.675,83 euros. Al no estar depositadas en cuentas de la UCM no hay registro de las mismas en las cuentas de la Universidad.

VALORES RECIBIDOS EN DEPÓSITO	Valores pendientes devolver a 1 de enero	Total valores recibidos en depósito	Valores recibidos en depósito cancelados	Valores pendientes devolver a 31 de diciembre
TOTAL	8.488.851,65	2.340.947,57	2.424.123,39	8.405.675,83





23.- INFORMACIÓN PRESUPUESTARIA

Los derechos reconocidos han ascendido a 528.704.130,30 euros mientras que las obligaciones fueron de 524.807.100,02 euros. Incorporados los derechos y obligaciones de activos y pasivos financieros, se ha cerrado el ejercicio presupuestario 2017 con un resultado presupuestario positivo de 3.897.030,28 euros.

23.1 Presupuesto corriente

23.1.1 Presupuesto de gastos

23.1.1 a Modificaciones de crédito

El presupuesto inicial del ejercicio 2017 fue de 523.001.058,46 euros, el presupuesto final, una vez incorporadas las modificaciones ha ascendido a 677.249.758,76 euros, mientras que las obligaciones totales reconocidas han sido de 524.807.100,02 euros.

Se incluyen los listados SAP de estas transacciones:

- Modificaciones de Crédito. Parte 1. UCM
- Modificaciones de Crédito. Parte 2. UCM





UNIVERSIDAD COMPLUTENSE DE MADRID
INFORMACIÓN SOBRE LA EJECUCIÓN DE LOS GASTOS PÚBLICOS
 Modificaciones de Crédito (1ª parte)

Ejercicio 2017

CLASIFICACIÓN ORGÁNICA		UNIVERSIDAD COMPLUTENSE DE MADRID					
CLASIFICACIÓN FUNCIONAL POR PROGRAMAS		1000 - Desarrollo de la Docencia y de la Investigación					
CLASIFICACIÓN ECONÓMICA	EXPLICACIÓN	CRÉDITOS EXTRAORDINARIOS	SUPLEMENTOS DE CRÉDITOS	AMPLIACIONES DE CRÉDITOS	TRANSFERENCIAS DE CRÉDITO		TOTAL PARCIAL 1ª PARTE
					POSITIVAS	NEGATIVAS	
1	Gastos de Personal						
13	Personal de Laboral	0,00	0,00	0,00	0,00	629.603,00-	629.603,00-
130	Personal Laboral Fijo	0,00	0,00	0,00	0,00	629.603,00-	629.603,00-
13002	Ret. Básicas PDI Laboral Fijo	0,00	0,00	0,00	0,00	629.603,00-	629.603,00-
14	Otro Personal	0,00	0,00	0,00	0,00	28.938,02-	28.938,02-
141	Otro Personal	0,00	0,00	0,00	0,00	28.938,02-	28.938,02-
14101	Conferencias	0,00	0,00	0,00	0,00	28.938,02-	28.938,02-
	TOTAL CAPITULO 1	0,00	0,00	0,00	0,00	658.541,02-	658.541,02-
2	Gastos Corrientes en Bienes y Servi						
20	Arrendamientos y Cánones	0,00	0,00	0,00	0,00	0,00	2.500,00
205	Mobiliario y Enseres	0,00	0,00	0,00	0,00	0,00	2.500,00
20500	Mobiliario y Enseres	0,00	0,00	0,00	0,00	0,00	2.500,00
22	Material, Suministros y Otros	0,00	0,00	0,00	0,00	600,00-	22.900,00
220	Material Fungible de Oficina	0,00	0,00	0,00	0,00	0,00	500,00
22000	Fungibles de Oficina	0,00	0,00	0,00	0,00	0,00	500,00
226	Gastos Diversos	0,00	0,00	0,00	0,00	0,00	500,00
22605	Cuotas Inscripciones y Suscripcione	0,00	0,00	0,00	0,00	0,00	500,00
227	Trab. Realizados por Otras Empresas	0,00	0,00	0,00	0,00	0,00	22.500,00
22706	Estudios y Trabajos Técnicos	0,00	0,00	0,00	0,00	0,00	10.000,00
22708	Trabajos de Imprenta	0,00	0,00	0,00	0,00	0,00	3.000,00



UNIVERSIDAD COMPLUTENSE DE MADRID
INFORMACIÓN SOBRE LA EJECUCIÓN DE LOS GASTOS PÚBLICOS
 Modificaciones de Crédito (1ª parte)

Ejercicio 2017

CLASIFICACIÓN ORGÁNICA		UNIVERSIDAD COMPLUTENSE DE MADRID						TOTAL PARCIAL 1ª PARTE
CLASIFICACIÓN FUNCIONAL POR PROGRAMAS		1000 - Desarrollo de la Docencia y de la Investigación						
CLASIFICACIÓN ECONÓMICA	EXPLICACIÓN	CRÉDITOS EXTRAORDINARIOS	SUPLEMENTOS DE CRÉDITOS	AMPLIACIONES DE CRÉDITOS	TRANSFERENCIAS DE CRÉDITO			
					POSITIVAS	NEGATIVAS		
22799	Otros Trabajos	0,00	0,00	0,00	9.500,00	0,00	9.500,00	
228	Gastos Programas Especificos	0,00	0,00	0,00	0,00	600,00-	600,00-	
22826	Implantación Programas de Grado y	0,00	0,00	0,00	0,00	600,00-	600,00-	
23	Indemnizaciones por Razón del Servi	0,00	0,00	0,00	338.152,33	0,00	338.152,33	
230	Participación en Tribunales	0,00	0,00	0,00	335.652,33	0,00	335.652,33	
23000	Trib. Prov. Cpos. Docentes	0,00	0,00	0,00	30.000,00	0,00	30.000,00	
23001	Tribunales Tercer Ciclo	0,00	0,00	0,00	305.652,33	0,00	305.652,33	
231	Comisiones de Servicio	0,00	0,00	0,00	2.500,00	0,00	2.500,00	
23100	Comisiones de Servicio	0,00	0,00	0,00	2.500,00	0,00	2.500,00	
	TOTAL CAPITULO 2	0,00	0,00	0,00	364.152,33	600,00-	363.552,33	
4	Transferencias Corrientes							
48	Transferencias Corrientes a Familia	0,00	0,00	0,00	0,00	45,00-	45,00-	
486	Ayudas Comp. a la Educación y la Fo	0,00	0,00	0,00	0,00	45,00-	45,00-	
48699	Otras Becas	0,00	0,00	0,00	0,00	45,00-	45,00-	
	TOTAL CAPITULO 4	0,00	0,00	0,00	0,00	45,00-	45,00-	
6	Inversiones Reales							
62	Inversión Nueva	0,00	0,00	0,00	438,02	0,00	438,02	
620	Inversión Nueva	0,00	0,00	0,00	438,02	0,00	438,02	



UNIVERSIDAD COMPLUTENSE DE MADRID
INFORMACIÓN SOBRE LA EJECUCIÓN DE LOS GASTOS PÚBLICOS
 Modificaciones de Crédito (1ª parte)

Ejercicio 2017

UNIVERSIDAD COMPLUTENSE DE MADRID							
CLASIFICACIÓN ORGÁNICA	UNIVERSIDAD COMPLUTENSE DE MADRID						
CLASIFICACIÓN FUNCIONAL POR PROGRAMAS	1000 - Desarrollo de la Docencia y de la Investigación						
CLASIFICACIÓN ECONÓMICA	EXPLICACIÓN	CRÉDITOS EXTRAORDINARIOS	SUPLEMENTOS DE CRÉDITOS	AMPLIACIONES DE CRÉDITOS	TRANSFERENCIAS DE CRÉDITO POSITIVAS	TRANSFERENCIAS DE CRÉDITO NEGATIVAS	TOTAL PARCIAL 1ª PARTE
62001	Equipamiento Nuevo	0,00	0,00	0,00	438,02	0,00	438,02
64	Otras Inversiones	0,00	0,00	0,00	0,00	267,73-	267,73-
641	Inversión en Otros Programas	0,00	0,00	0,00	0,00	267,73-	267,73-
64104	Proyectos Mejora Calidad Docente	0,00	0,00	0,00	0,00	267,73-	267,73-
	TOTAL CAPITULO 6	0,00	0,00	0,00	438,02	267,73-	170,29
	(PROGRAMA 1000)	0,00	0,00	0,00	364.590,35	659.453,75-	294.863,40-



UNIVERSIDAD COMPLUTENSE DE MADRID
INFORMACIÓN SOBRE LA EJECUCIÓN DE LOS GASTOS PÚBLICOS
 Modificaciones de Crédito (1ª parte)

Ejercicio 2017

CLASIFICACIÓN ORGÁNICA		UNIVERSIDAD COMPLUTENSE DE MADRID					
CLASIFICACIÓN FUNCIONAL POR PROGRAMAS		2000 - Gestión de la Enseñanza					
CLASIFICACIÓN ECONÓMICA	EXPLICACIÓN	CRÉDITOS EXTRAORDINARIOS	SUPLEMENTOS DE CRÉDITOS	AMPLIACIONES DE CRÉDITOS	TRANSFERENCIAS DE CRÉDITO		TOTAL PARCIAL 1ª PARTE
					POSITIVAS	NEGATIVAS	
1	Gastos de Personal						
12	Personal Funcionario	0,00	0,00	0,00	10.726,47	28.012,95-	17.286,48-
121	Retribuciones Complementarias	0,00	0,00	0,00	10.726,47	28.012,95-	17.286,48-
12102	Cargos Académicos	0,00	0,00	0,00	10.726,47	28.012,95-	17.286,48-
13	Personal de Laboral	0,00	0,00	0,00	11.688,92	6.289,00-	5.399,92
130	Personal Laboral Fijo	0,00	0,00	0,00	9.023,04	0,00	9.023,04
13001	Otras Remuner. PAS Laboral Fijo	0,00	0,00	0,00	9.023,04	0,00	9.023,04
131	Personal Laboral Eventual	0,00	0,00	0,00	2.665,88	6.289,00-	3.623,12-
13100	Ret. Básicas PAS Laboral Eventual	0,00	0,00	0,00	0,00	6.289,00-	6.289,00-
13101	Ret. Básicas PDI Laboral Eventual	0,00	0,00	0,00	2.665,88	0,00	2.665,88
14	Otro Personal	0,00	0,00	0,00	4.521,68	0,00	4.521,68
141	Otro Personal	0,00	0,00	0,00	4.521,68	0,00	4.521,68
14109	Otras Remuneraciones	0,00	0,00	0,00	4.521,68	0,00	4.521,68
15	Incentivos al Rendimiento	0,00	0,00	0,00	45.312,06	784,54-	44.527,52
151	Gratificaciones	0,00	0,00	0,00	45.312,06	784,54-	44.527,52
15100	Gratificaciones PAS Funcionario	0,00	0,00	0,00	1.853,60	0,00	1.853,60
15101	Gratificaciones PDI	0,00	0,00	0,00	3.800,00	0,00	3.800,00
15102	Gratificaciones PAS Laboral Fijo	0,00	0,00	0,00	36.288,46	620,36-	35.668,10
15103	Gratificaciones PAS Laboral Eventual	0,00	0,00	0,00	3.370,00	164,18-	3.205,82
16	Gastos Sociales a Cargo del Emplead	0,00	0,00	0,00	952,11	0,00	952,11
160	Cuotas Sociales	0,00	0,00	0,00	952,11	0,00	952,11



UNIVERSIDAD COMPLUTENSE DE MADRID
INFORMACIÓN SOBRE LA EJECUCIÓN DE LOS GASTOS PÚBLICOS
 Modificaciones de Crédito (1ª parte)

Ejercicio 2017

CLASIFICACIÓN ORGÁNICA		UNIVERSIDAD COMPLUTENSE DE MADRID					
CLASIFICACIÓN FUNCIONAL POR PROGRAMAS		2000 - Gestión de la Enseñanza					
CLASIFICACIÓN ECONÓMICA	EXPLICACIÓN	CRÉDITOS EXTRAORDINARIOS	SUPLEMENTOS DE CRÉDITOS	AMPLIACIONES DE CRÉDITOS	TRANSFERENCIAS DE CRÉDITO		TOTAL PARCIAL 1ª PARTE
					POSITIVAS	NEGATIVAS	
16000	Seguridad Social	0,00	0,00	0,00	952,11	0,00	952,11
	TOTAL CAPITULO 1	0,00	0,00	0,00	73.201,24	35.086,49-	38.114,75
2	Gastos Corrientes en Bienes y Servi						
20	Arrendamientos y Cánones	0,00	0,00	0,00	0,00	7.524,75-	7.524,75-
202	Edificios y Otras Construcciones	0,00	0,00	0,00	0,00	3.304,16-	3.304,16-
20201	Aulas	0,00	0,00	0,00	0,00	3.304,16-	3.304,16-
203	Maquinaria, Instalaciones y Utilillaj	0,00	0,00	0,00	0,00	1.502,68-	1.502,68-
20300	Maquinaria, Instalaciones y Utilillaj	0,00	0,00	0,00	0,00	1.502,68-	1.502,68-
204	Material de Transporte	0,00	0,00	0,00	0,00	2.217,91-	2.217,91-
20400	Material de Transporte	0,00	0,00	0,00	0,00	2.217,91-	2.217,91-
206	Equipos para Procesos de Informació	0,00	0,00	0,00	0,00	500,00-	500,00-
20600	Equipos para Procesos de Informació	0,00	0,00	0,00	0,00	500,00-	500,00-
21	Reparaciones, Mantenimiento y Conse	0,00	0,00	0,00	8.885,54	139.085,32-	130.199,78-
212	Edificios y Otras Construcciones	0,00	0,00	0,00	4.780,10	59.468,26-	54.688,16-
21200	Edificios y Otras Construcciones	0,00	0,00	0,00	4.780,10	59.468,26-	54.688,16-
213	Maquinaria, Instalaciones y Utilillaj	0,00	0,00	0,00	0,00	18.173,25-	18.173,25-
21300	Maquinaria, Instalaciones y Utilillaj	0,00	0,00	0,00	0,00	18.173,25-	18.173,25-
214	Material de Transporte	0,00	0,00	0,00	0,00	10.281,38-	10.281,38-
21400	Material de Transporte	0,00	0,00	0,00	0,00	10.281,38-	10.281,38-
215	Mobiliario y Enseres	0,00	0,00	0,00	3.730,94	24.261,50-	20.530,56-
21500	Mobiliario y Enseres	0,00	0,00	0,00	3.730,94	24.261,50-	20.530,56-
216	Equipos para Procesos de Informació	0,00	0,00	0,00	374,50	6.872,69-	6.498,19-
21600	Equipos para Procesos de Informació	0,00	0,00	0,00	374,50	6.872,69-	6.498,19-



UNIVERSIDAD COMPLUTENSE DE MADRID

INFORMACIÓN SOBRE LA EJECUCIÓN DE LOS GASTOS PÚBLICOS

Modificaciones de Crédito (1ª parte)

Ejercicio 2017

CLASIFICACIÓN ORGÁNICA		UNIVERSIDAD COMPLUTENSE DE MADRID					
CLASIFICACIÓN FUNCIONAL POR PROGRAMAS		2000 - Gestión de la Enseñanza					
CLASIFICACIÓN ECONÓMICA	EXPLICACIÓN	CRÉDITOS EXTRAORDINARIOS	SUPLEMENTOS DE CRÉDITOS	AMPLIACIONES DE CRÉDITOS	TRANSFERENCIAS DE CRÉDITO		TOTAL PARCIAL 1ª PARTE
					POSITIVAS	NEGATIVAS	
217	Equipos Audiovisuales	0,00	0,00	0,00	0,00	4.200,00-	4.200,00-
21700	Equipos Audiovisuales	0,00	0,00	0,00	0,00	4.200,00-	4.200,00-
219	Otro Inmovilizado Material	0,00	0,00	0,00	0,00	15.828,24-	15.828,24-
21900	Otro Inmovilizado Material	0,00	0,00	0,00	0,00	15.828,24-	15.828,24-
22	Material, Suministros y Otros	0,00	0,00	0,00	834.561,83	1.953.469,69-	1.118.907,86-
220	Material Fungible de Oficina	0,00	0,00	0,00	162.756,03	1.640.497,40-	1.477.741,37-
22000	Fungibles de Oficina	0,00	0,00	0,00	15.205,66	244.684,72-	229.479,06-
22002	Libros y Otras Publicaciones	0,00	0,00	0,00	2.065,86	118.332,45-	116.266,59-
22003	Fungibles de Informática	0,00	0,00	0,00	143.184,51	91.078,68-	52.105,83
22004	Libros y Otras Publicaciones Centra	0,00	0,00	0,00	2.300,00	27.800,00-	25.500,00-
22009	Otro Material no Inventariable	0,00	0,00	0,00	389.784,14	200.617,34-	189.166,80
221	Suministros	0,00	0,00	0,00	0,00	1.952,24-	1.952,24-
22101	Agua	0,00	0,00	0,00	47.337,50	0,00	47.337,50
22103	Combustible	0,00	0,00	0,00	154.515,42	27.074,04-	127.441,38
22106	Productos Farmacéuticos	0,00	0,00	0,00	30.938,11	38.498,08-	7.559,97-
22107	Fungibles de Laboratorio	0,00	0,00	0,00	126.196,21	0,00	126.196,21
22109	Alimentación Animales	0,00	0,00	0,00	30.796,90	133.092,98-	102.296,08-
22199	Otros Suministros	0,00	0,00	0,00	334,57	35.169,40-	34.834,83-
222	Comunicaciones	0,00	0,00	0,00	334,57	8.293,55-	7.958,98-
22200	Servicios Telefónicos	0,00	0,00	0,00	0,00	26.875,85-	26.875,85-
22201	Servicios Postales y Telegráficos	0,00	0,00	0,00	0,00	206,21-	206,21-
223	Transporte	0,00	0,00	0,00	0,00	206,21-	206,21-
22301	Otros Transportes	0,00	0,00	0,00	0,00	7.203,91-	7.203,91-
224	Primas de Seguros	0,00	0,00	0,00	0,00	2.000,00-	2.000,00-
22401	Primas de Seguros por Vehículos	0,00	0,00	0,00	0,00	3.203,91-	3.203,91-
22403	Primas por Responsabilidad Civil	0,00	0,00	0,00	0,00	2.000,00-	2.000,00-
22409	Primas de Seguros por Otros Riesgos	0,00	0,00	0,00	0,00	2.000,00-	2.000,00-



UNIVERSIDAD COMPLUTENSE DE MADRID
INFORMACIÓN SOBRE LA EJECUCIÓN DE LOS GASTOS PÚBLICOS
 Modificaciones de Crédito (1ª parte)

Ejercicio 2017

CLASIFICACIÓN ORGÁNICA		UNIVERSIDAD COMPLUTENSE DE MADRID					
CLASIFICACIÓN FUNCIONAL POR PROGRAMAS		2000 - Gestión de la Enseñanza					
CLASIFICACIÓN ECONÓMICA	EXPLICACIÓN	CRÉDITOS EXTRAORDINARIOS	SUPLEMENTOS DE CRÉDITOS	AMPLIACIONES DE CRÉDITOS	TRANSFERENCIAS DE CRÉDITO		TOTAL PARCIAL 1ª PARTE
					POSITIVAS	NEGATIVAS	
225	Tributos	0,00	0,00	0,00	0,00	1.247,51-	1.247,51-
22500	Tributos y Aranceles	0,00	0,00	0,00	0,00	1.247,51-	1.247,51-
226	Gastos Diversos	0,00	0,00	0,00	21.440,40	33.568,80-	12.128,40-
22601	Atenciones Protocolarias y Represen	0,00	0,00	0,00	13.918,46	9.033,93-	4.884,53
22602	Publicidad y Propaganda	0,00	0,00	0,00	0,00	500,00-	500,00-
22605	Cuotas Inscripciones y Suscripcióne	0,00	0,00	0,00	1.400,00	1.607,78-	207,78-
22606	Reuniones y Conferencias	0,00	0,00	0,00	2.507,50	8.553,53-	6.046,03-
22607	Celebraciones y Actos Académicos	0,00	0,00	0,00	0,00	7.309,26-	7.309,26-
22612	Actividades Socioculturales	0,00	0,00	0,00	3.614,44	4.064,30-	449,86-
22615	Gastos Electorales	0,00	0,00	0,00	0,00	500,00-	500,00-
22616	Gastos de sepelios	0,00	0,00	0,00	0,00	2.000,00-	2.000,00-
227	Trab. Realizados por Otras Empresas	0,00	0,00	0,00	260.246,69	23.714,51-	236.532,18
22706	Estudios y Trabajos Técnicos	0,00	0,00	0,00	170.471,51	11.853,10-	158.618,41
22708	Trabajos de Imprenta	0,00	0,00	0,00	596,70	3.000,00-	2.403,30-
22709	Retirada de Residuos	0,00	0,00	0,00	52.404,32	0,00	52.404,32
22799	Otros Trabajos	0,00	0,00	0,00	36.774,16	8.861,41-	27.912,75
228	Gastos Programas Especificos	0,00	0,00	0,00	0,00	11.244,61-	11.244,61-
22839	CÁTEDRAS EXTRAORDINARIAS	0,00	0,00	0,00	0,00	11.244,61-	11.244,61-
23	Indemnizaciones por Razón del Servi	0,00	0,00	0,00	450,00	36.042,10-	35.592,10-
231	Comisiones de Servicio	0,00	0,00	0,00	450,00	36.042,10-	35.592,10-
23100	Comisiones de Servicio	0,00	0,00	0,00	450,00	36.042,10-	35.592,10-
24	Publicaciones	0,00	0,00	0,00	394,62	0,00	394,62
240	Publicaciones	0,00	0,00	0,00	394,62	0,00	394,62
24000	Gastos de Edición y Publicaciones	0,00	0,00	0,00	394,62	0,00	394,62



UNIVERSIDAD COMPLUTENSE DE MADRID
INFORMACIÓN SOBRE LA EJECUCIÓN DE LOS GASTOS PÚBLICOS
 Modificaciones de Crédito (1ª parte)

Ejercicio 2017

CLASIFICACIÓN ORGÁNICA		UNIVERSIDAD COMPLUTENSE DE MADRID					
CLASIFICACIÓN FUNCIONAL POR PROGRAMAS		2000 - Gestión de la Enseñanza					
CLASIFICACIÓN ECONÓMICA	EXPLICACIÓN	CRÉDITOS EXTRAORDINARIOS	SUPLEMENTOS DE CRÉDITOS	AMPLIACIONES DE CRÉDITOS	TRANSFERENCIAS DE CRÉDITO		TOTAL PARCIAL 1ª PARTE
					POSITIVAS	NEGATIVAS	
	TOTAL CAPITULO 2	0,00	0,00	0,00	844.291,99	2.136.121,86-	1.291.829,87-
3	Gastos Financieros						
35	Otros Gastos Financieros	0,00	0,00	0,00	250,00	900,00-	650,00-
350	Gastos Financieros	0,00	0,00	0,00	250,00	900,00-	650,00-
35000	Otros Gastos Financieros	0,00	0,00	0,00	250,00	900,00-	650,00-
	TOTAL CAPITULO 3	0,00	0,00	0,00	250,00	900,00-	650,00-
4	Transferencias Corrientes						
40	Transferencias Corrientes. al Estado	0,00	0,00	0,00	2.845,00	700,00-	2.145,00
405	Transferencias Corrientes al Exteri	0,00	0,00	0,00	2.845,00	700,00-	2.145,00
40507	Cuotas Afiliación Exterior	0,00	0,00	0,00	2.845,00	700,00-	2.145,00
48	Transferencias Corrientes a Familia	0,00	0,00	0,00	424,57	39.057,13-	38.632,56-
480	Trans. Corr. a Inst. Sin Fines de L	0,00	0,00	0,00	424,57	39.057,13-	38.632,56-
48000	Cooperación al Desarrollo	0,00	0,00	0,00	0,00	36.657,13-	36.657,13-
48012	Cuotas Afiliación Nacionales	0,00	0,00	0,00	424,57	2.400,00-	1.975,43-
	TOTAL CAPITULO 4	0,00	0,00	0,00	3.269,57	39.757,13-	36.487,56-
6	Inversiones Reales						



UNIVERSIDAD COMPLUTENSE DE MADRID
INFORMACIÓN SOBRE LA EJECUCIÓN DE LOS GASTOS PÚBLICOS
 Modificaciones de Crédito (1ª parte)

Ejercicio 2017

CLASIFICACIÓN ORGÁNICA		UNIVERSIDAD COMPLUTENSE DE MADRID					
CLASIFICACIÓN FUNCIONAL POR PROGRAMAS		2000 - Gestión de la Enseñanza					
CLASIFICACIÓN ECONÓMICA	EXPLICACIÓN	CRÉDITOS EXTRAORDINARIOS	SUPLEMENTOS DE CRÉDITOS	AMPLIACIONES DE CRÉDITOS	TRANSFERENCIAS DE CRÉDITO		TOTAL PARCIAL 1ª PARTE
					POSITIVAS	NEGATIVAS	
62	Inversión Nueva	0,00	0,00	0,00	248.981,40	99.331,23-	149.650,17
620	Inversión Nueva	0,00	0,00	0,00	248.981,40	99.331,23-	149.650,17
62000	Obras Nuevas	0,00	0,00	0,00	45,00	0,00	45,00
62001	Equipamiento Nuevo	0,00	0,00	0,00	248.936,40	99.331,23-	149.605,17
63	Inversión para Reposición	0,00	0,00	0,00	685.900,94	200.697,53-	485.203,41
630	Inversión de Reposición	0,00	0,00	0,00	685.900,94	200.697,53-	485.203,41
63000	Obras de Reforma, Mantenimiento y S	0,00	0,00	0,00	325.826,17	1.263,24-	324.562,93
63001	Equipamiento de Reposición	0,00	0,00	0,00	360.074,77	199.434,29-	160.640,48
7	TOTAL CAPITULO 6	0,00	0,00	0,00	934.882,34	300.028,76-	634.853,58
	Transferencias de Capital						
78	Transferencias Capital a Familias e	0,00	0,00	0,00	0,00	125.000,00-	125.000,00-
781	Transferencias de Capital a Fundaci	0,00	0,00	0,00	0,00	125.000,00-	125.000,00-
78108	Fundaciones Varias	0,00	0,00	0,00	0,00	125.000,00-	125.000,00-
	TOTAL CAPITULO 7	0,00	0,00	0,00	0,00	125.000,00-	125.000,00-
	(PROGRAMA 2000)	0,00	0,00	0,00	1.855.895,14	2.636.894,24-	780.999,10-



UNIVERSIDAD COMPLUTENSE DE MADRID
INFORMACIÓN SOBRE LA EJECUCIÓN DE LOS GASTOS PÚBLICOS
 Modificaciones de Crédito (1ª parte)

Ejercicio 2017

CLASIFICACIÓN ORGÁNICA		UNIVERSIDAD COMPLUTENSE DE MADRID					
CLASIFICACIÓN FUNCIONAL POR PROGRAMAS		3000 - Investigación, Desarrollo y Transf. Tecnológica					
CLASIFICACIÓN ECONÓMICA	EXPLICACIÓN	CRÉDITOS EXTRAORDINARIOS	SUPLEMENTOS DE CRÉDITOS	AMPLIACIONES DE CRÉDITOS	TRANSFERENCIAS DE CRÉDITO		TOTAL PARCIAL 1ª PARTE
					POSITIVAS	NEGATIVAS	
1	Gastos de Personal						
12	Personal Funcionario	0,00	0,00	0,00	870,00	0,00	870,00
120	Retribuciones Básicas	0,00	0,00	0,00	870,00	0,00	870,00
12003	Trienios PAS Funcionario	0,00	0,00	0,00	630,00	0,00	630,00
12004	Paga Extraordinaria PAS	0,00	0,00	0,00	240,00	0,00	240,00
14	Otro Personal	0,00	0,00	0,00	7.960,00	0,00	7.960,00
141	Otro Personal	0,00	0,00	0,00	7.960,00	0,00	7.960,00
14101	Conferencias	0,00	0,00	0,00	7.960,00	0,00	7.960,00
15	Incentivos al Rendimiento	0,00	0,00	0,00	30,00	0,00	30,00
150	Productividad	0,00	0,00	0,00	30,00	0,00	30,00
15000	Productividad PAS Funcionario	0,00	0,00	0,00	30,00	0,00	30,00
	TOTAL CAPITULO 1	0,00	0,00	0,00	8.860,00	0,00	8.860,00
2	Gastos Corrientes en Bienes y Servi						
21	Reparaciones, Mantenimiento y Conse	0,00	0,00	0,00	0,00	946,00-	946,00-
213	Maquinaria, Instalaciones y Utililaj	0,00	0,00	0,00	0,00	946,00-	946,00-
21300	Maquinaria, Instalaciones y Utililaj	0,00	0,00	0,00	0,00	946,00-	946,00-
22	Material, Suministros y Otros	0,00	0,00	0,00	2.888,70	10.243,32-	7.354,62-
220	Material Fungible de Oficina	0,00	0,00	0,00	418,25	3.764,47-	3.346,22-



UNIVERSIDAD COMPLUTENSE DE MADRID
INFORMACIÓN SOBRE LA EJECUCIÓN DE LOS GASTOS PÚBLICOS
 Modificaciones de Crédito (1ª parte)

Ejercicio 2017

CLASIFICACIÓN ORGÁNICA		UNIVERSIDAD COMPLUTENSE DE MADRID					TOTAL PARCIAL 1ª PARTE
CLASIFICACIÓN FUNCIONAL POR PROGRAMAS		3000 - Investigación, Desarrollo y Transf. Tecnológica					
CLASIFICACIÓN ECONÓMICA	EXPLICACIÓN	CRÉDITOS EXTRAORDINARIOS	SUPLEMENTOS DE CRÉDITOS	AMPLIACIONES DE CRÉDITOS	TRANSFERENCIAS DE CRÉDITO POSITIVAS	NEGATIVAS	
22000	Fungibles de Oficina	0,00	0,00	0,00	256,25	3.764,47-	3.508,22-
22003	Fungibles de Informática	0,00	0,00	0,00	162,00	0,00	162,00
221	Suministros	0,00	0,00	0,00	2.405,95	2.675,85-	269,90-
22107	Fungibles de Laboratorio	0,00	0,00	0,00	2.405,95	1.745,36-	660,59
22199	Otros Suministros	0,00	0,00	0,00	0,00	930,49-	930,49-
226	Gastos Diversos	0,00	0,00	0,00	64,50	3.803,00-	3.738,50-
22601	Atenciones Protocolarias y Represen	0,00	0,00	0,00	64,50	0,00	64,50
22606	Reuniones y Conferencias	0,00	0,00	0,00	0,00	3.803,00-	3.803,00-
23	Indemnizaciones por razón del servi	0,00	0,00	0,00	0,00	50.000,00-	50.000,00-
230	Participación en Tribunales	0,00	0,00	0,00	0,00	50.000,00-	50.000,00-
23001	Tribunales Tercer Ciclo	0,00	0,00	0,00	0,00	50.000,00-	50.000,00-
24	Publicaciones	0,00	0,00	0,00	0,00	6.500,00-	6.500,00-
240	Publicaciones	0,00	0,00	0,00	0,00	6.500,00-	6.500,00-
24000	Gastos de Edición y Publicaciones	0,00	0,00	0,00	0,00	6.500,00-	6.500,00-
TOTAL CAPITULO 2		0,00	0,00	0,00	2.888,70	67.689,32-	64.800,62-
6	Inversiones Reales						
62	Inversión Nueva	0,00	0,00	0,00	4.093,07	0,00	4.093,07
620	Inversión Nueva	0,00	0,00	0,00	4.093,07	0,00	4.093,07
62001	Equipamiento Nuevo	0,00	0,00	0,00	4.093,07	0,00	4.093,07
64	Otras Inversiones	0,00	0,00	0,00	546.031,48	907.050,37-	361.018,89-
640	Inversión en Programas de Investiga	0,00	0,00	0,00	546.031,48	907.050,37-	361.018,89-



UNIVERSIDAD COMPLUTENSE DE MADRID
INFORMACIÓN SOBRE LA EJECUCIÓN DE LOS GASTOS PÚBLICOS
 Modificaciones de Crédito (1ª parte)

Ejercicio 2017

UNIVERSIDAD COMPLUTENSE DE MADRID							
CLASIFICACIÓN ORGÁNICA	UNIVERSIDAD COMPLUTENSE DE MADRID						
CLASIFICACIÓN FUNCIONAL POR PROGRAMAS	3000 - Investigación, Desarrollo y Transf. Tecnológica						
CLASIFICACIÓN ECONÓMICA	EXPLICACIÓN	CRÉDITOS EXTRAORDINARIOS	SUPLEMENTOS DE CRÉDITOS	AMPLIACIONES DE CRÉDITOS	TRANSFERENCIAS DE CRÉDITO		TOTAL PARCIAL 1ª PARTE
					POSITIVAS	NEGATIVAS	
64001	Proyect y Grupos Convenio B. Santan	0,00	0,00	0,00	0,00	205.339,14-	205.339,14-
64003	Centros de Apoyo a la Investigación	0,00	0,00	0,00	0,00	451,61-	451,61-
64004	Acciones de Investigación	0,00	0,00	0,00	0,00	462,92-	462,92-
64007	Infraestructura Científica	0,00	0,00	0,00	0,00	20.000,00-	20.000,00-
64008	Proyecto Programa Ramón y Cajal	0,00	0,00	0,00	0,00	213.474,40-	213.474,40-
64009	Proyectos Dept. Ministeriales	0,00	0,00	0,00	0,00	31.244,81-	31.244,81-
64010	Programa Juan de la Cierva	0,00	0,00	0,00	245.000,00	0,00	245.000,00
64022		0,00	0,00	0,00	85.117,99	0,00	85.117,99
64025	Actividades de Apoyo a la Investiga	0,00	0,00	0,00	0,00	80,00-	80,00-
64026		0,00	0,00	0,00	0,00	419.000,00-	419.000,00-
64051	Proyectos OTRI	0,00	0,00	0,00	200.000,00	0,00	200.000,00
64099	Proyectos Programas de Otras Inst.	0,00	0,00	0,00	15.913,49	16.997,49-	1.084,00-
	TOTAL CAPITULO 6	0,00	0,00	0,00	550.124,55	907.050,37-	356.925,82-
	(PROGRAMA 3000)	0,00	0,00	0,00	561.873,25	974.739,69-	412.866,44-



UNIVERSIDAD COMPLUTENSE DE MADRID
INFORMACIÓN SOBRE LA EJECUCIÓN DE LOS GASTOS PÚBLICOS
 Modificaciones de Crédito (1ª parte)

Ejercicio 2017


UNIVERSIDAD COMPLUTENSE DE MADRID		UNIVERSIDAD COMPLUTENSE DE MADRID					
CLASIFICACIÓN ORGÁNICA		4000 - Títulos Propios y Formación Continua					
CLASIFICACIÓN FUNCIONAL POR PROGRAMAS		4000 - Títulos Propios y Formación Continua					
CLASIFICACIÓN ECONÓMICA	EXPLICACIÓN	CRÉDITOS EXTRAORDINARIOS	SUPLEMENTOS DE CRÉDITOS	AMPLIACIONES DE CRÉDITOS	TRANSFERENCIAS DE CRÉDITO		TOTAL PARCIAL 1ª PARTE
					POSITIVAS	NEGATIVAS	
1	Gastos de Personal						
12	Personal Funcionario	0,00	0,00	0,00	0,00	930,00-	930,00-
120	Retribuciones Básicas	0,00	0,00	0,00	0,00	430,00-	430,00-
12001	Retribuciones Básicas PAS Funcionar	0,00	0,00	0,00	0,00	310,00-	310,00-
12003	Trienios PAS Funcionario	0,00	0,00	0,00	0,00	40,00-	40,00-
12004	Paga Extraordinaria PAS	0,00	0,00	0,00	0,00	80,00-	80,00-
121	Retribuciones Complementarias	0,00	0,00	0,00	0,00	500,00-	500,00-
12101	Retribuciones Complem. PAS Funciona	0,00	0,00	0,00	0,00	500,00-	500,00-
14	Otro Personal	0,00	0,00	0,00	0,00	13.530,34-	13.530,34-
141	Otro Personal	0,00	0,00	0,00	0,00	13.530,34-	13.530,34-
14102	Enseñanzas No Homologadas	0,00	0,00	0,00	0,00	13.530,34-	13.530,34-
15	Incentivos al Rendimiento	0,00	0,00	0,00	0,00	110,00-	110,00-
150	Productividad	0,00	0,00	0,00	0,00	110,00-	110,00-
15000	Productividad PAS Funcionario	0,00	0,00	0,00	0,00	110,00-	110,00-
16	Gastos Sociales a Cargo del Emplead	0,00	0,00	0,00	0,00	270,00-	270,00-
160	Cuotas Sociales	0,00	0,00	0,00	0,00	270,00-	270,00-
16000	Seguridad Social	0,00	0,00	0,00	0,00	270,00-	270,00-
	TOTAL CAPITULO 1	0,00	0,00	0,00	0,00	14.840,34-	14.840,34-
2	Gastos Corrientes en Bienes y Servi						



UNIVERSIDAD COMPLUTENSE DE MADRID
INFORMACIÓN SOBRE LA EJECUCIÓN DE LOS GASTOS PÚBLICOS
 Modificaciones de Crédito (1ª parte)

Ejercicio 2017

CLASIFICACIÓN ORGÁNICA		UNIVERSIDAD COMPLUTENSE DE MADRID						TOTAL PARCIAL 1ª PARTE
CLASIFICACIÓN FUNCIONAL POR PROGRAMAS		4000 - Títulos Propios y Formación Continua						
CLASIFICACIÓN ECONÓMICA	EXPLICACIÓN	CRÉDITOS EXTRAORDINARIOS	SUPLEMENTOS DE CRÉDITOS	AMPLIACIONES DE CRÉDITOS	TRANSFERENCIAS DE CRÉDITO			
					POSITIVAS	NEGATIVAS		
21	Reparaciones, Mantenimiento y Conse	0,00	0,00	0,00	4.922,00	0,00	4.922,00	
212	Edificios y Otras Construcciones	0,00	0,00	0,00	4.922,00	0,00	4.922,00	
21200	Edificios y Otras Construcciones	0,00	0,00	0,00	4.922,00	0,00	4.922,00	
22	Material, Suministros y Otros	0,00	0,00	0,00	25.483,38	32.331,46-	6.848,08-	
220	Material Fungible de Oficina	0,00	0,00	0,00	0,00	26.524,34-	26.524,34-	
22000	Fungibles de Oficina	0,00	0,00	0,00	0,00	5.950,96-	5.950,96-	
22003	Fungibles de Informática	0,00	0,00	0,00	0,00	20.573,38-	20.573,38-	
221	Suministros	0,00	0,00	0,00	2.600,00	5.460,45-	2.860,45-	
22107	Fungibles de Laboratorio	0,00	0,00	0,00	0,00	4.460,45-	4.460,45-	
22199	Otros Suministros	0,00	0,00	0,00	2.600,00	1.000,00-	1.600,00	
222	Comunicaciones	0,00	0,00	0,00	0,00	346,67-	346,67-	
22200	Servicios Telefónicos	0,00	0,00	0,00	0,00	334,57-	334,57-	
22201	Servicios Postales y Telegráficos	0,00	0,00	0,00	0,00	12,10-	12,10-	
226	Gastos Diversos	0,00	0,00	0,00	22.883,38	0,00	22.883,38	
22601	Atenciones Protocolarias y Represen	0,00	0,00	0,00	22.573,38	0,00	22.573,38	
22607	Celebraciones y Actos Académicos	0,00	0,00	0,00	310,00	0,00	310,00	
TOTAL CAPITULO 2		0,00	0,00	0,00	30.405,38	32.331,46-	1.926,08-	
6	Inversiones Reales							
62	Inversión Nueva	0,00	0,00	0,00	0,00	199,75-	199,75-	
620	Inversión Nueva	0,00	0,00	0,00	0,00	199,75-	199,75-	
62001	Equipamiento Nuevo	0,00	0,00	0,00	0,00	199,75-	199,75-	



UNIVERSIDAD COMPLUTENSE DE MADRID
INFORMACIÓN SOBRE LA EJECUCIÓN DE LOS GASTOS PÚBLICOS
 Modificaciones de Crédito (1ª parte)

Ejercicio 2017

UNIVERSIDAD COMPLUTENSE DE MADRID							
CLASIFICACIÓN ORGÁNICA	UNIVERSIDAD COMPLUTENSE DE MADRID						
CLASIFICACIÓN FUNCIONAL POR PROGRAMAS	4000 - Títulos Propios y Formación Continua						
CLASIFICACIÓN ECONÓMICA	EXPLICACIÓN	CRÉDITOS EXTRAORDINARIOS	SUPLEMENTOS DE CRÉDITOS	AMPLIACIONES DE CRÉDITOS	TRANSFERENCIAS DE CRÉDITO POSITIVAS	NEGATIVAS	TOTAL PARCIAL 1ª PARTE
63 630 63001	Inversión para Reposición Inversión de Reposición Equipamiento de Reposición	0,00 0,00 0,00	0,00 0,00 0,00	0,00 0,00 0,00	8.608,34 8.608,34 8.608,34	620,20- 620,20- 620,20-	7.988,14 7.988,14 7.988,14
	TOTAL CAPITULO 6	0,00	0,00	0,00	8.608,34	819,95-	7.788,39
	(PROGRAMA 4000)	0,00	0,00	0,00	39.013,72	47.991,75-	8.978,03-



UNIVERSIDAD COMPLUTENSE DE MADRID
INFORMACIÓN SOBRE LA EJECUCIÓN DE LOS GASTOS PÚBLICOS
 Modificaciones de Crédito (1ª parte)

Ejercicio 2017

CLASIFICACIÓN ORGÁNICA		UNIVERSIDAD COMPLUTENSE DE MADRID						TOTAL PARCIAL 1ª PARTE
CLASIFICACIÓN FUNCIONAL POR PROGRAMAS		5000 - Relaciones Externas						
CLASIFICACIÓN ECONÓMICA	EXPLICACIÓN	CRÉDITOS EXTRAORDINARIOS	SUPLEMENTOS DE CRÉDITOS	AMPLIACIONES DE CRÉDITOS	TRANSFERENCIAS DE CRÉDITO			
					POSITIVAS	NEGATIVAS		
1	Gastos de Personal							
14	Otro Personal	0,00	0,00	0,00	2.530,11	0,00	2.530,11	
141	Otro Personal	0,00	0,00	0,00	2.530,11	0,00	2.530,11	
14102	Enseñanzas No Homologadas	0,00	0,00	0,00	2.100,00	0,00	2.100,00	
14109	Otras Remuneraciones	0,00	0,00	0,00	430,11	0,00	430,11	
15	Incentivos al Rendimiento							
151	Gratificaciones	0,00	0,00	0,00	400,00	0,00	400,00	
15101	Gratificaciones PDI	0,00	0,00	0,00	400,00	0,00	400,00	
	TOTAL CAPITULO 1	0,00	0,00	0,00	2.930,11	0,00	2.930,11	
2	Gastos Corrientes en Bienes y Servi							
22	Material, Suministros y Otros							
220	Material Fungible de Oficina	0,00	0,00	0,00	6.260,00	19.530,11-	13.270,11-	
22000	Fungibles de Oficina	0,00	0,00	0,00	0,00	1.000,00-	1.000,00-	
22003	Fungibles de Informática	0,00	0,00	0,00	0,00	600,00-	600,00-	
226	Gastos Diversos	0,00	0,00	0,00	0,00	400,00-	400,00-	
22606	Reuniones y Conferencias	0,00	0,00	0,00	1.260,00	2.100,00-	840,00-	
227	Trab. Realizados por Otras Empresas	0,00	0,00	0,00	1.260,00	2.100,00-	840,00-	
22706	Estudios y Trabajos Técnicos	0,00	0,00	0,00	0,00	16.000,00-	16.000,00-	
228	Gastos Programas Específicos	0,00	0,00	0,00	0,00	16.000,00-	16.000,00-	
22831	Cátedra GAOS	0,00	0,00	0,00	5.000,00	430,11-	4.569,89	
					5.000,00	0,00	5.000,00	



UNIVERSIDAD COMPLUTENSE DE MADRID
INFORMACIÓN SOBRE LA EJECUCIÓN DE LOS GASTOS PÚBLICOS
 Modificaciones de Crédito (1ª parte)

Ejercicio 2017

CLASIFICACIÓN ORGÁNICA		UNIVERSIDAD COMPLUTENSE DE MADRID						TOTAL PARCIAL 1ª PARTE
CLASIFICACIÓN FUNCIONAL POR PROGRAMAS		5000 - Relaciones Externas						
CLASIFICACIÓN ECONÓMICA	EXPLICACIÓN	CRÉDITOS EXTRAORDINARIOS	SUPLEMENTOS DE CRÉDITOS	AMPLIACIONES DE CRÉDITOS	TRANSFERENCIAS DE CRÉDITO			
					POSITIVAS	NEGATIVAS		
22837	Organización de Seminarios	0,00	0,00	0,00	0,00	430,11-	430,11-	
23	Indemnizaciones por Razón del Servi							
233	Otras Indemnizaciones	0,00	0,00	0,00	0,00	22.400,00-	22.400,00-	
23300	Asistencias Reuniones Consejo Socia	0,00	0,00	0,00	0,00	22.400,00-	22.400,00-	
	TOTAL CAPITULO 2	0,00	0,00	0,00	6.260,00	41.930,11-	35.670,11-	
4	Transferencias Corrientes							
40	Transferencias Corrientes. al Estado							
405	Transferencias Corrientes al Exteri	0,00	0,00	0,00	0,00	5.000,00-	5.000,00-	
40506	Cátedra GAOS	0,00	0,00	0,00	0,00	5.000,00-	5.000,00-	
48	Transferencias Corrientes a Familia							
480	Trans. Corr. a Inst. Sin Fines de L	0,00	0,00	0,00	55.194,68	0,00	55.194,68	
48000	Cooperación al Desarrollo	0,00	0,00	0,00	55.194,68	0,00	55.194,68	
48008	Ayudas Varias	0,00	0,00	0,00	39.194,68	0,00	39.194,68	
	TOTAL CAPITULO 4	0,00	0,00	0,00	55.194,68	0,00	50.194,68	
6	Inversiones Reales							
62	Inversión Nueva							
620	Inversión Nueva	0,00	0,00	0,00	23.462,92	0,00	23.462,92	
		0,00	0,00	0,00	23.462,92	0,00	23.462,92	



UNIVERSIDAD COMPLUTENSE DE MADRID
INFORMACIÓN SOBRE LA EJECUCIÓN DE LOS GASTOS PÚBLICOS
 Modificaciones de Crédito (1ª parte)

Ejercicio 2017

UNIVERSIDAD COMPLUTENSE DE MADRID							
CLASIFICACIÓN ORGÁNICA	UNIVERSIDAD COMPLUTENSE DE MADRID						
CLASIFICACIÓN FUNCIONAL POR PROGRAMAS	5000 - Relaciones Externas						
CLASIFICACIÓN ECONÓMICA	EXPLICACIÓN	CRÉDITOS EXTRAORDINARIOS	SUPLEMENTOS DE CRÉDITOS	AMPLIACIONES DE CRÉDITOS	TRANSFERENCIAS DE CRÉDITO		TOTAL PARCIAL 1ª PARTE
					POSITIVAS	NEGATIVAS	
62001	Equipamiento Nuevo	0,00	0,00	0,00	23.462,92	0,00	23.462,92
64	Otras Inversiones	0,00	0,00	0,00	9.440,00	2.130,37-	7.309,63
642	Inver. Prog. RR. Internacionales	0,00	0,00	0,00	9.440,00	2.130,37-	7.309,63
64201	Convenios Internacionales	0,00	0,00	0,00	0,00	1.130,37-	1.130,37-
64212	Programa de Movilidad	0,00	0,00	0,00	9.440,00	0,00	9.440,00
64230	Catedra Jean Monnet	0,00	0,00	0,00	0,00	1.000,00-	1.000,00-
	TOTAL CAPITULO 6	0,00	0,00	0,00	32.902,92	2.130,37-	30.772,55
	(PROGRAMA 5000)	0,00	0,00	0,00	97.287,71	49.060,48-	48.227,23



UNIVERSIDAD COMPLUTENSE DE MADRID
INFORMACIÓN SOBRE LA EJECUCIÓN DE LOS GASTOS PÚBLICOS
 Modificaciones de Crédito (1ª parte)

Ejercicio 2017

CLASIFICACIÓN ORGÁNICA		UNIVERSIDAD COMPLUTENSE DE MADRID					TOTAL PARCIAL 1ª PARTE
CLASIFICACIÓN FUNCIONAL POR PROGRAMAS		6000 - Dirección y Gestión					
CLASIFICACIÓN ECONÓMICA	EXPLICACIÓN	CRÉDITOS EXTRAORDINARIOS	SUPLEMENTOS DE CRÉDITOS	AMPLIACIONES DE CRÉDITOS	TRANSFERENCIAS DE CRÉDITO		
					POSITIVAS	NEGATIVAS	
1	Gastos de Personal						
15	Incentivos al Rendimiento	0,00	0,00	0,00	13.750,00	0,00	13.750,00
151	Gratificaciones	0,00	0,00	0,00	13.750,00	0,00	13.750,00
15101	Gratificaciones PDI	0,00	0,00	0,00	3.000,00	0,00	3.000,00
15102	Gratificaciones PAS Laboral Fijo	0,00	0,00	0,00	10.750,00	0,00	10.750,00
	TOTAL CAPITULO 1	0,00	0,00	0,00	13.750,00	0,00	13.750,00
2	Gastos Corrientes en Bienes y Servi						
20	Arrendamientos y Cánones						
203	Maquinaria, Instalaciones y Utililaj	0,00	0,00	0,00	0,00	566,84-	566,84-
20300	Maquinaria, Instalaciones y Utililaj	0,00	0,00	0,00	0,00	566,84-	566,84-
21	Reparaciones, Mantenimiento y Conse						
210	Infraestructuras y Bienes Naturales	0,00	0,00	0,00	630.731,50	61.626,44-	569.105,06
21000	Infraestructuras y Bienes Naturales	0,00	0,00	0,00	0,00	35.404,00-	35.404,00-
213	Maquinaria, Instalaciones y Utililaj	0,00	0,00	0,00	0,00	35.404,00-	35.404,00-
21300	Maquinaria, Instalaciones y Utililaj	0,00	0,00	0,00	0,00	26.222,44-	26.222,44-
216	Equipos para Procesos de Informació	0,00	0,00	0,00	0,00	26.222,44-	26.222,44-
21600	Equipos para Procesos de Informació	0,00	0,00	0,00	630.731,50	0,00	630.731,50
22	Material, Suministros y Otros						
220	Material Fungible de Oficina	0,00	0,00	0,00	1.003.865,11	881.756,44-	122.108,67
		0,00	0,00	0,00	21.890,16	20.888,08-	1.002,08



UNIVERSIDAD COMPLUTENSE DE MADRID
INFORMACIÓN SOBRE LA EJECUCIÓN DE LOS GASTOS PÚBLICOS
 Modificaciones de Crédito (1ª parte)

Ejercicio 2017

CLASIFICACIÓN ORGÁNICA		UNIVERSIDAD COMPLUTENSE DE MADRID					
CLASIFICACIÓN FUNCIONAL POR PROGRAMAS		6000 - Dirección y Gestión					
CLASIFICACIÓN ECONÓMICA	EXPLICACIÓN	CRÉDITOS EXTRAORDINARIOS	SUPLEMENTOS DE CRÉDITOS	AMPLIACIONES DE CRÉDITOS	TRANSFERENCIAS DE CRÉDITO		TOTAL PARCIAL 1ª PARTE
					POSITIVAS	NEGATIVAS	
22000	Fungibles de Oficina	0,00	0,00	0,00	0,00	0,00	5.457,32-
22001	Prensa	0,00	0,00	0,00	0,00	0,00	430,76-
22002	Libros y Otras Publicaciones	0,00	0,00	0,00	0,00	0,00	12.000,00-
22003	Fungibles de Informática	0,00	0,00	0,00	0,00	21.890,16	18.890,16
221	Suministros	0,00	0,00	0,00	0,00	0,00	26.048,13-
22199	Otros Suministros	0,00	0,00	0,00	0,00	0,00	26.048,13-
222	Comunicaciones	0,00	0,00	0,00	0,00	45.416,80	41.327,98
22200	Servicios Telefónicos	0,00	0,00	0,00	0,00	725,00	725,00
22201	Servicios Postales y Telegráficos	0,00	0,00	0,00	0,00	44.691,80	40.602,98
223	Transporte	0,00	0,00	0,00	0,00	289.800,00	289.800,00
22301	Otros Transportes	0,00	0,00	0,00	0,00	289.800,00	289.800,00
225	Tributos	0,00	0,00	0,00	0,00	288.709,00	288.709,00
22500	Tributos y Aranceles	0,00	0,00	0,00	0,00	288.709,00	288.709,00
226	Gastos Diversos	0,00	0,00	0,00	0,00	32.969,71	706.448,27-
22601	Atenciones Protocolarias y Represen	0,00	0,00	0,00	0,00	32.969,71	32.969,71
22602	Publicidad y Progamma	0,00	0,00	0,00	0,00	0,00	2.000,00-
22606	Reuniones y Conferencias	0,00	0,00	0,00	0,00	0,00	3.000,00-
22613	Fondo Contingencia	0,00	0,00	0,00	0,00	0,00	734.417,98-
227	Trab. Realizados por Otras Empresas	0,00	0,00	0,00	0,00	325.079,44	233.766,01
22700	Trabajos de Limpieza y Aseo	0,00	0,00	0,00	0,00	0,00	24.998,60-
22706	Estudios y Trabajos Técnicos	0,00	0,00	0,00	0,00	325.079,44	268.764,61
22708	Trabajos de Imprinta	0,00	0,00	0,00	0,00	0,00	10.000,00-
23	Indemnizaciones por Razón del Servi	0,00	0,00	0,00	0,00	0,00	128,87-
232	Locomoción	0,00	0,00	0,00	0,00	0,00	128,87-
23200	Locomoción y traslado de personal	0,00	0,00	0,00	0,00	0,00	128,87-



UNIVERSIDAD COMPLUTENSE DE MADRID
INFORMACIÓN SOBRE LA EJECUCIÓN DE LOS GASTOS PÚBLICOS
 Modificaciones de Crédito (1ª parte)

Ejercicio 2017

CLASIFICACIÓN ORGÁNICA		UNIVERSIDAD COMPLUTENSE DE MADRID					
CLASIFICACIÓN FUNCIONAL POR PROGRAMAS		6000 - Dirección y Gestión					
CLASIFICACIÓN ECONÓMICA	EXPLICACIÓN	CRÉDITOS EXTRAORDINARIOS	SUPLEMENTOS DE CRÉDITOS	AMPLIACIONES DE CRÉDITOS	TRANSFERENCIAS DE CRÉDITO		TOTAL PARCIAL 1ª PARTE
					POSITIVAS	NEGATIVAS	
	TOTAL CAPITULO 2	0,00	0,00	0,00	1.634.596,61	944.078,59-	690.518,02
3	Gastos Financieros						
31	Préstamos en Moneda Nacional	0,00	0,00	0,00	0,00	1.106.091,53-	1.106.091,53-
310	Préstamos en Moneda Nacional	0,00	0,00	0,00	0,00	1.106.091,53-	1.106.091,53-
31000	Intereses Préstamos a Largo Plazo	0,00	0,00	0,00	0,00	1.106.091,53-	1.106.091,53-
34	Intereses de Demora	0,00	0,00	0,00	254.621,61	0,00	254.621,61
342	Intereses de Demora	0,00	0,00	0,00	254.621,61	0,00	254.621,61
34200	Intereses de Demora	0,00	0,00	0,00	254.621,61	0,00	254.621,61
	TOTAL CAPITULO 3	0,00	0,00	0,00	254.621,61	1.106.091,53-	851.469,92-
4	Transferencias Corrientes						
48	Transferencias Corrientes a Familia	0,00	0,00	0,00	8.200,00	553.679,00-	545.479,00-
480	Trans. Corr. a Inst. Sin Fines de L	0,00	0,00	0,00	5.000,00	0,00	5.000,00
48099	Ayudas a Otras Instituciones	0,00	0,00	0,00	5.000,00	0,00	5.000,00
481	Transferencias Corrientes a Fundaci	0,00	0,00	0,00	3.200,00	264.970,00-	261.770,00-
48108	FGUCM - Convenio Santander	0,00	0,00	0,00	0,00	264.970,00-	264.970,00-
48199	OTRAS FUNDACIONES	0,00	0,00	0,00	3.200,00	0,00	3.200,00
485	Trans. Corr. a Centros Docentes Ads	0,00	0,00	0,00	0,00	288.709,00-	288.709,00-
48500	Centro de Estudios Superiores Felip	0,00	0,00	0,00	0,00	288.709,00-	288.709,00-



UNIVERSIDAD COMPLUTENSE DE MADRID
INFORMACIÓN SOBRE LA EJECUCIÓN DE LOS GASTOS PÚBLICOS
 Modificaciones de Crédito (1ª parte)

Ejercicio 2017

CLASIFICACIÓN ORGÁNICA		UNIVERSIDAD COMPLUTENSE DE MADRID					
CLASIFICACIÓN FUNCIONAL POR PROGRAMAS		6000 - Dirección y Gestión					
CLASIFICACIÓN ECONÓMICA	EXPLICACIÓN	CRÉDITOS EXTRAORDINARIOS	SUPLEMENTOS DE CRÉDITOS	AMPLIACIONES DE CRÉDITOS	TRANSFERENCIAS DE CRÉDITO		TOTAL PARCIAL 1ª PARTE
					POSITIVAS	NEGATIVAS	
	TOTAL CAPITULO 4	0,00	0,00	0,00	8.200,00	553.679,00-	545.479,00-
6	Inversiones Reales						
62	Inversión Nueva	0,00	0,00	0,00	87.564,67	0,00	87.564,67
620	Inversión Nueva	0,00	0,00	0,00	87.564,67	0,00	87.564,67
62001	Equipamiento Nuevo	0,00	0,00	0,00	87.564,67	0,00	87.564,67
63	Inversión para Reposición	0,00	0,00	0,00	34.425,37	342.580,00-	308.154,63-
630	Inversión de Reposición	0,00	0,00	0,00	34.425,37	342.580,00-	308.154,63-
63000	Obras de Reforma, Mantenimiento y S	0,00	0,00	0,00	1.130,37	310.000,00-	308.869,63-
63001	Equipamiento de Reposición	0,00	0,00	0,00	33.295,00	0,00	33.295,00
63013	Fondo de Contingencia	0,00	0,00	0,00	0,00	32.580,00-	32.580,00-
64	Otras Inversiones	0,00	0,00	0,00	0,00	45.000,00-	45.000,00-
641	Inversión en Otros Programas	0,00	0,00	0,00	0,00	45.000,00-	45.000,00-
64119	Campus Excelencia	0,00	0,00	0,00	0,00	45.000,00-	45.000,00-
	TOTAL CAPITULO 6	0,00	0,00	0,00	121.990,04	387.580,00-	265.589,96-
7	Transferencias de Capital						
78	Transferencias Capital a Familias e	0,00	0,00	0,00	250.000,00	0,00	250.000,00
781	Transferencias de Capital a Fundaci	0,00	0,00	0,00	250.000,00	0,00	250.000,00
78108	Fundaciones Varias	0,00	0,00	0,00	250.000,00	0,00	250.000,00



UNIVERSIDAD COMPLUTENSE DE MADRID
INFORMACIÓN SOBRE LA EJECUCIÓN DE LOS GASTOS PÚBLICOS
 Modificaciones de Crédito (1ª parte)

Ejercicio 2017

CLASIFICACIÓN ORGÁNICA		UNIVERSIDAD COMPLUTENSE DE MADRID					
CLASIFICACIÓN FUNCIONAL POR PROGRAMAS		6000 - Dirección y Gestión					
CLASIFICACIÓN ECONÓMICA	EXPLICACIÓN	CRÉDITOS EXTRAORDINARIOS	SUPLEMENTOS DE CRÉDITOS	AMPLIACIONES DE CRÉDITOS	TRANSFERENCIAS DE CRÉDITO		TOTAL PARCIAL 1ª PARTE
					POSITIVAS	NEGATIVAS	
8	TOTAL CAPITULO 7	0,00	0,00	0,00	250.000,00	0,00	250.000,00
	Activos Financieros						
84	Constitución de Depósitos y Fianzas	0,00	0,00	0,00	746.083,28	0,00	746.083,28
840	Depósitos a Largo Plazo	0,00	0,00	0,00	746.083,28	0,00	746.083,28
84001	Depósitos a Largo Plazo	0,00	0,00	0,00	746.083,28	0,00	746.083,28
	TOTAL CAPITULO 8	0,00	0,00	0,00	746.083,28	0,00	746.083,28
	(PROGRAMA 6000)	0,00	0,00	0,00	3.029.241,54	2.991.429,12-	37.812,42



UNIVERSIDAD COMPLUTENSE DE MADRID
INFORMACIÓN SOBRE LA EJECUCIÓN DE LOS GASTOS PÚBLICOS
 Modificaciones de Crédito (1ª parte)

Ejercicio 2017

CLASIFICACIÓN ORGÁNICA		UNIVERSIDAD COMPLUTENSE DE MADRID						TOTAL PARCIAL 1ª PARTE
CLASIFICACIÓN FUNCIONAL POR PROGRAMAS		7000 - Servicios a la Comunidad Universitaria						
CLASIFICACIÓN ECONÓMICA	EXPLICACIÓN	CRÉDITOS EXTRAORDINARIOS	SUPLEMENTOS DE CRÉDITOS	AMPLIACIONES DE CRÉDITOS	TRANSFERENCIAS DE CRÉDITO			
					POSITIVAS	NEGATIVAS		
1	Gastos de Personal							
14	Otro Personal	0,00	0,00	0,00	9.000,00	0,00	9.000,00	
141	Otro Personal	0,00	0,00	0,00	9.000,00	0,00	9.000,00	
14109	Otras Remuneraciones	0,00	0,00	0,00	9.000,00	0,00	9.000,00	
15	Incentivos al Rendimiento	0,00	0,00	0,00	4.000,00	0,00	4.000,00	
151	Gratificaciones	0,00	0,00	0,00	4.000,00	0,00	4.000,00	
15102	Gratificaciones PAS Laboral Fijo	0,00	0,00	0,00	4.000,00	0,00	4.000,00	
16	Gastos Sociales a Cargo del Emplead	0,00	0,00	0,00	1.000,00	0,00	1.000,00	
162	Gastos Sociales a Favor del Persona	0,00	0,00	0,00	1.000,00	0,00	1.000,00	
16200	Formación y Perfeccionamiento del P	0,00	0,00	0,00	1.000,00	0,00	1.000,00	
	TOTAL CAPITULO 1	0,00	0,00	0,00	14.000,00	0,00	14.000,00	
2	Gastos Corrientes en Bienes y Servi							
20	Arrendamientos y Cánones	0,00	0,00	0,00	15.713,06	1.370,45-	14.342,61	
202	Edificios y Otras Construcciones	0,00	0,00	0,00	0,00	1.370,45-	1.370,45-	
20201	Aulas	0,00	0,00	0,00	0,00	1.370,45-	1.370,45-	
205	Mobiliario y Enseres	0,00	0,00	0,00	15.713,06	0,00	15.713,06	
20500	Mobiliario y Enseres	0,00	0,00	0,00	15.713,06	0,00	15.713,06	
22	Material, Suministros y Otros	0,00	0,00	0,00	1.372.631,09	114.083,27-	1.258.547,82	



UNIVERSIDAD COMPLUTENSE DE MADRID
INFORMACIÓN SOBRE LA EJECUCIÓN DE LOS GASTOS PÚBLICOS
 Modificaciones de Crédito (1ª parte)

Ejercicio 2017

CLASIFICACIÓN ORGÁNICA		UNIVERSIDAD COMPLUTENSE DE MADRID						
CLASIFICACIÓN FUNCIONAL POR PROGRAMAS		7000 - Servicios a la Comunidad Universitaria						
CLASIFICACIÓN ECONÓMICA	EXPLICACIÓN	CRÉDITOS EXTRAORDINARIOS	SUPLEMENTOS DE CRÉDITOS	AMPLIACIONES DE CRÉDITOS	TRANSFERENCIAS DE CRÉDITO		TOTAL PARCIAL 1ª PARTE	
					POSITIVAS	NEGATIVAS		
220	Material Fungible de Oficina	0,00	0,00	0,00	0,00	1.280.914,84	4.890,16-	1.276.024,68
22000	Fungibles de Oficina	0,00	0,00	0,00	0,00	2.200,00	2.390,16-	190,16-
22002	Libros y Otras Publicaciones	0,00	0,00	0,00	0,00	45.374,00	0,00	45.374,00
22003	Fungibles de Informática	0,00	0,00	0,00	0,00	0,00	2.500,00-	2.500,00-
22004	Libros y Otras Publicaciones Centra	0,00	0,00	0,00	0,00	1.233.340,84	0,00	1.233.340,84
221	Suministros	0,00	0,00	0,00	0,00	906,25	1.000,00-	93,75-
22199	Otros Suministros	0,00	0,00	0,00	0,00	906,25	1.000,00-	93,75-
222	Comunicaciones	0,00	0,00	0,00	0,00	0,00	4.139,38-	4.139,38-
22201	Servicios Postales y Telegráficos	0,00	0,00	0,00	0,00	0,00	4.139,38-	4.139,38-
226	Gastos Diversos	0,00	0,00	0,00	0,00	86.810,00	8.019,54-	78.790,46
22601	Atenciones Protocolarias y Represen	0,00	0,00	0,00	0,00	3.600,00	0,00	3.600,00
22604	Certámenes y Premios	0,00	0,00	0,00	0,00	15.600,00	3.014,44-	12.585,56
22605	Cuotas Inscripciones y Suscripcione	0,00	0,00	0,00	0,00	2.000,00	0,00	2.000,00
22606	Reuniones y Conferencias	0,00	0,00	0,00	0,00	12.800,00	0,00	12.800,00
22607	Celebraciones y Actos Académicos	0,00	0,00	0,00	0,00	0,00	973,28-	973,28-
22611	Ayudas de Viaje	0,00	0,00	0,00	0,00	52.000,00	31,82-	51.968,18
22612	Actividades Socioculturales	0,00	0,00	0,00	0,00	810,00	4.000,00-	3.190,00-
227	Trab. Realizados por Otras Empresas	0,00	0,00	0,00	0,00	4.000,00	82.683,75-	78.683,75-
22702	Monitores Escuelas Deportivas	0,00	0,00	0,00	0,00	0,00	9.160,59-	9.160,59-
22703	Servicios de Seguridad	0,00	0,00	0,00	0,00	0,00	782,25-	782,25-
22708	Trabajos de Imprenta	0,00	0,00	0,00	0,00	0,00	4.250,00-	4.250,00-
22799	Otros Trabajos	0,00	0,00	0,00	0,00	4.000,00	68.490,91-	64.490,91-
228	Gastos Programas Especificos	0,00	0,00	0,00	0,00	0,00	13.350,44-	13.350,44-
22806	Salón del Estudiante	0,00	0,00	0,00	0,00	0,00	3.150,44-	3.150,44-
22838	Campus de Verano	0,00	0,00	0,00	0,00	0,00	10.200,00-	10.200,00-
23	Indemnizaciones por Razón del Servi	0,00	0,00	0,00	0,00	14.051,82	0,00	14.051,82
231	Comisiones de Servicio	0,00	0,00	0,00	0,00	14.020,00	0,00	14.020,00



UNIVERSIDAD COMPLUTENSE DE MADRID
INFORMACIÓN SOBRE LA EJECUCIÓN DE LOS GASTOS PÚBLICOS
 Modificaciones de Crédito (1ª parte)

Ejercicio 2017

CLASIFICACIÓN ORGÁNICA		UNIVERSIDAD COMPLUTENSE DE MADRID						TOTAL PARCIAL 1ª PARTE
CLASIFICACIÓN FUNCIONAL POR PROGRAMAS		7000 - Servicios a la Comunidad Universitaria						
CLASIFICACIÓN ECONÓMICA	EXPLICACIÓN	CRÉDITOS EXTRAORDINARIOS	SUPLEMENTOS DE CRÉDITOS	AMPLIACIONES DE CRÉDITOS	TRANSFERENCIAS DE CRÉDITO			
					POSITIVAS	NEGATIVAS		
23100	Comisiones de Servicio	0,00	0,00	0,00	14.020,00	0,00	14.020,00	
232	Locomoción	0,00	0,00	0,00	31,82	0,00	31,82	
23200	Locomoción y traslado de personal	0,00	0,00	0,00	31,82	0,00	31,82	
24	Publicaciones	0,00	0,00	0,00	1.500,00	0,00	1.500,00	
240	Publicaciones	0,00	0,00	0,00	1.500,00	0,00	1.500,00	
24000	Gastos de Edición y Publicaciones	0,00	0,00	0,00	1.500,00	0,00	1.500,00	
	TOTAL CAPITULO 2	0,00	0,00	0,00	1.403.895,97	115.453,72-	1.288.442,25	
3	Gastos Financieros							
35	Otros Gastos Financieros	0,00	0,00	0,00	1.000,00	0,00	1.000,00	
350	Gastos Financieros	0,00	0,00	0,00	1.000,00	0,00	1.000,00	
35000	Otros Gastos Financieros	0,00	0,00	0,00	1.000,00	0,00	1.000,00	
	TOTAL CAPITULO 3	0,00	0,00	0,00	1.000,00	0,00	1.000,00	
4	Transferencias Corrientes							
40	Transferencias Corrientes. al Estado	0,00	0,00	0,00	0,00	44.374,00-	44.374,00-	
405	Transferencias Corrientes al Exteri	0,00	0,00	0,00	0,00	44.374,00-	44.374,00-	
40507	Cuotas Afiliación Exterior	0,00	0,00	0,00	0,00	44.374,00-	44.374,00-	
48	Transferencias Corrientes a Familia	0,00	0,00	0,00	171.750,00	17.113,06-	154.636,94	



UNIVERSIDAD COMPLUTENSE DE MADRID
INFORMACIÓN SOBRE LA EJECUCIÓN DE LOS GASTOS PÚBLICOS
 Modificaciones de Crédito (1ª parte)

Ejercicio 2017

CLASIFICACIÓN ORGÁNICA		UNIVERSIDAD COMPLUTENSE DE MADRID						TOTAL PARCIAL 1ª PARTE
CLASIFICACIÓN FUNCIONAL POR PROGRAMAS		7000 - Servicios a la Comunidad Universitaria						
CLASIFICACIÓN ECONÓMICA	EXPLICACIÓN	CRÉDITOS EXTRAORDINARIOS	SUPLEMENTOS DE CRÉDITOS	AMPLIACIONES DE CRÉDITOS	TRANSFERENCIAS DE CRÉDITO			
					POSITIVAS	NEGATIVAS		
480	Trans. Corr. a Inst. Sin Fines de L	0,00	0,00	0,00	160.500,00	17.113,06-	143.386,94	
48008	Ayudas Varias	0,00	0,00	0,00	150.000,00	17.113,06-	132.886,94	
48012	Cuotas Afiliación Nacionales	0,00	0,00	0,00	10.500,00	0,00	10.500,00	
481	Transferencias Corrientes a Fundaci	0,00	0,00	0,00	4.000,00	0,00	4.000,00	
48104	Fundación G. UCM - Otras Trans. Cor	0,00	0,00	0,00	4.000,00	0,00	4.000,00	
486	Ayudas Comp. a la Educación y la Fo	0,00	0,00	0,00	7.250,00	0,00	7.250,00	
48699	Otras Becas	0,00	0,00	0,00	7.250,00	0,00	7.250,00	
	TOTAL CAPITULO 4	0,00	0,00	0,00	171.750,00	61.487,06-	110.262,94	
6	Inversiones Reales							
62	Inversión Nueva	0,00	0,00	0,00	95.445,99	900,00-	94.545,99	
620	Inversión Nueva	0,00	0,00	0,00	95.445,99	900,00-	94.545,99	
62001	Equipamiento Nuevo	0,00	0,00	0,00	95.445,99	900,00-	94.545,99	
63	Inversión para Reposición	0,00	0,00	0,00	19.305,30	0,00	19.305,30	
630	Inversión de Reposición	0,00	0,00	0,00	19.305,30	0,00	19.305,30	
63000	Obras de Reforma, Mantenimiento y S	0,00	0,00	0,00	4.685,00	0,00	4.685,00	
63001	Equipamiento de Reposición	0,00	0,00	0,00	14.620,30	0,00	14.620,30	
	TOTAL CAPITULO 6	0,00	0,00	0,00	114.751,29	900,00-	113.851,29	
9	Pasivos Financieros							



UNIVERSIDAD COMPLUTENSE DE MADRID
INFORMACIÓN SOBRE LA EJECUCIÓN DE LOS GASTOS PÚBLICOS
 Modificaciones de Crédito (1ª parte)

Ejercicio 2017

CLASIFICACIÓN ORGÁNICA	UNIVERSIDAD COMPLUTENSE DE MADRID
CLASIFICACIÓN FUNCIONAL POR PROGRAMAS	7000 - Servicios a la Comunidad Universitaria

CLASIFICACIÓN ECONÓMICA	EXPLICACIÓN	CRÉDITOS EXTRAORDINARIOS	SUPLEMENTOS DE CRÉDITOS	AMPLIACIONES DE CRÉDITOS	TRANSFERENCIAS DE CRÉDITO		TOTAL PARCIAL 1ª PARTE
					POSITIVAS	NEGATIVAS	
94	Devolución de Depósitos y Fianzas	0,00	0,00	0,00	900,00	0,00	900,00
941	Devolucion de Fianzas Recibidas	0,00	0,00	0,00	900,00	0,00	900,00
94100	Devolución de Fianzas	0,00	0,00	0,00	900,00	0,00	900,00
	TOTAL CAPITULO 9	0,00	0,00	0,00	900,00	0,00	900,00
	(PROGRAMA 7000)	0,00	0,00	0,00	1.706.297,26	177.840,78-	1.528.456,48



UNIVERSIDAD COMPLUTENSE DE MADRID
INFORMACIÓN SOBRE LA EJECUCIÓN DE LOS GASTOS PÚBLICOS
 Modificaciones de Crédito (1ª parte)

Ejercicio 2017

CLASIFICACIÓN ORGÁNICA		UNIVERSIDAD COMPLUTENSE DE MADRID						TOTAL PARCIAL 1ª PARTE
CLASIFICACIÓN FUNCIONAL POR PROGRAMAS		8000 - Becas y Ayudas a Estudiantes						
CLASIFICACIÓN ECONÓMICA	EXPLICACIÓN	CRÉDITOS EXTRAORDINARIOS	SUPLEMENTOS DE CRÉDITOS	AMPLIACIONES DE CRÉDITOS	TRANSFERENCIAS DE CRÉDITO			
					POSITIVAS	NEGATIVAS		
1	Gastos de Personal							
16	Gastos Sociales a Cargo del Emplead	0,00	0,00	0,00	10.404,66	1.993,60-	8.411,06	
160	Cuotas Sociales	0,00	0,00	0,00	10.404,66	1.993,60-	8.411,06	
16000	Seguridad Social	0,00	0,00	0,00	10.404,66	1.993,60-	8.411,06	
	TOTAL CAPITULO 1	0,00	0,00	0,00	10.404,66	1.993,60-	8.411,06	
4	Transferencias Corrientes							
48	Transferencias Corrientes a Familia							
486	Ayudas Comp. a la Educación y la Fo	0,00	0,00	0,00	26.867,23	46.577,89-	19.710,66-	
48608	Becas de Colaboración	0,00	0,00	0,00	26.867,23	46.577,89-	19.710,66-	
48610	Ayudas Sócrates/Erasmus (Alumnos) C	0,00	0,00	0,00	0,00	37.137,89-	10.270,66-	
	TOTAL CAPITULO 4	0,00	0,00	0,00	26.867,23	46.577,89-	19.710,66-	
6	Inversiones Reales							
64	Otras Inversiones							
640	Inversión en Programas de Investiga	0,00	0,00	0,00	51.685,92	0,00	51.685,92	
64014	Ayudas Personal Investigador	0,00	0,00	0,00	51.685,92	0,00	51.685,92	



UNIVERSIDAD COMPLUTENSE DE MADRID
INFORMACIÓN SOBRE LA EJECUCIÓN DE LOS GASTOS PÚBLICOS
 Modificaciones de Crédito (1ª parte)

Ejercicio 2017

UNIVERSIDAD COMPLUTENSE DE MADRID							
CLASIFICACIÓN ORGÁNICA	UNIVERSIDAD COMPLUTENSE DE MADRID						
CLASIFICACIÓN FUNCIONAL POR PROGRAMAS	8000 - Becas y Ayudas a Estudiantes						
CLASIFICACIÓN ECONÓMICA	EXPLICACIÓN	CRÉDITOS EXTRAORDINARIOS	SUPLEMENTOS DE CRÉDITOS	AMPLIACIONES DE CRÉDITOS	TRANSFERENCIAS DE CRÉDITO		TOTAL PARCIAL 1ª PARTE
					POSITIVAS	NEGATIVAS	
	TOTAL CAPITULO 6	0,00	0,00	0,00	51.685,92		51.685,92
	(PROGRAMA 8000)	0,00	0,00	0,00	88.957,81	48.571,49-	40.386,32



UNIVERSIDAD COMPLUTENSE DE MADRID
INFORMACIÓN SOBRE LA EJECUCIÓN DE LOS GASTOS PÚBLICOS
 Modificaciones de Crédito (1ª parte)

Ejercicio 2017

CLASIFICACIÓN ORGÁNICA		UNIVERSIDAD COMPLUTENSE DE MADRID						TOTAL PARCIAL 1ª PARTE
CLASIFICACIÓN FUNCIONAL POR PROGRAMAS		9000 - Formación y Asistencia al Personal						
CLASIFICACIÓN ECONÓMICA	EXPLICACIÓN	CRÉDITOS EXTRAORDINARIOS	SUPLEMENTOS DE CRÉDITOS	AMPLIACIONES DE CRÉDITOS	TRANSFERENCIAS DE CRÉDITO			
					POSITIVAS	NEGATIVAS		
2	Gastos Corrientes en Bienes y Servi							
22	Material, Suministros y Otros	0,00	0,00	0,00	28.143,52	0,00	28.143,52	
224	Primas de Seguros	0,00	0,00	0,00	28.143,52	0,00	28.143,52	
22403	Primas por Responsabilidad Civil	0,00	0,00	0,00	28.143,52	0,00	28.143,52	
	TOTAL CAPITULO 2	0,00	0,00	0,00	28.143,52	0,00	28.143,52	
8	Activos Financieros							
83	Activos Financieros	0,00	0,00	0,00	0,00	185.319,00-	185.319,00-	
830	Préstamos a Corto Plazo	0,00	0,00	0,00	0,00	87.240,00-	87.240,00-	
83008	Anticipos al Personal	0,00	0,00	0,00	0,00	87.240,00-	87.240,00-	
831	Préstamos a Largo Plazo	0,00	0,00	0,00	0,00	98.079,00-	98.079,00-	
83108	Préstamos	0,00	0,00	0,00	0,00	98.079,00-	98.079,00-	
	TOTAL CAPITULO 8	0,00	0,00	0,00	0,00	185.319,00-	185.319,00-	
	(PROGRAMA 9000)	0,00	0,00	0,00	28.143,52	185.319,00-	157.175,48-	



UNIVERSIDAD COMPLUTENSE DE MADRID
INFORMACIÓN SOBRE LA EJECUCIÓN DE LOS GASTOS PÚBLICOS
 Modificaciones de Crédito (1ª parte)

Ejercicio 2017

CLASIFICACIÓN ORGÁNICA		UNIVERSIDAD COMPLUTENSE DE MADRID						
CLASIFICACIÓN FUNCIONAL POR PROGRAMAS		1000 - Desarrollo de la Docencia y de la Investigación						
CLASIFICACIÓN ECONÓMICA	EXPLICACIÓN	CRÉDITOS EXTRAORDINARIOS	SUPLEMENTOS DE CRÉDITOS	AMPLIACIONES DE CRÉDITOS	TRANSFERENCIAS DE CRÉDITO		TOTAL PARCIAL 1ª PARTE	
					POSITIVAS	NEGATIVAS		
	Total Capítulo 1	0,00	0,00	0,00	0,00	658.541,02-	658.541,02-	
	Total Capítulo 2	0,00	0,00	0,00	364.152,33	600,00-	363.552,33	
	Total Capítulo 4	0,00	0,00	0,00	0,00	45,00-	45,00-	
	TOTAL OPERACIONES CORRIENTES	0,00	0,00	0,00	364.152,33	659.186,02-	295.033,69-	
	Total Capítulo 6	0,00	0,00	0,00	438,02	267,73-	170,29	
	TOTAL OPERACIONES DE CAPITAL	0,00	0,00	0,00	438,02	267,73-	170,29	
	TOTAL OPERACIONES NO FINANC.	0,00	0,00	0,00	364.590,35	659.453,75-	589.897,09-	
	TOTAL PROGRAMA 1000	0,00	0,00	0,00	364.590,35	659.453,75-	294.863,40-	



UNIVERSIDAD COMPLUTENSE DE MADRID
INFORMACIÓN SOBRE LA EJECUCIÓN DE LOS GASTOS PÚBLICOS
 Modificaciones de Crédito (1ª parte)

Ejercicio 2017

CLASIFICACIÓN ORGÁNICA		UNIVERSIDAD COMPLUTENSE DE MADRID						
CLASIFICACIÓN FUNCIONAL POR PROGRAMAS		2000 - Gestión de la Enseñanza						
CLASIFICACIÓN ECONÓMICA	EXPLICACIÓN	CRÉDITOS EXTRAORDINARIOS	SUPLEMENTOS DE CRÉDITOS	AMPLIACIONES DE CRÉDITOS	TRANSFERENCIAS DE CRÉDITO		TOTAL PARCIAL 1ª PARTE	
					POSITIVAS	NEGATIVAS		
	Total Capítulo 1	0,00	0,00	0,00	73.201,24	35.086,49-	38.114,75	
	Total Capítulo 2	0,00	0,00	0,00	844.291,99	2.136.121,86-	1.291.829,87-	
	Total Capítulo 3	0,00	0,00	0,00	250,00	900,00-	650,00-	
	Total Capítulo 4	0,00	0,00	0,00	3.269,57	39.757,13-	36.487,56-	
	TOTAL OPERACIONES CORRIENTES	0,00	0,00	0,00	921.012,80	2.211.865,48-	1.290.852,68-	
	Total Capítulo 6	0,00	0,00	0,00	934.882,34	300.028,76-	634.853,58	
	Total Capítulo 7	0,00	0,00	0,00	0,00	125.000,00-	125.000,00-	
	TOTAL OPERACIONES DE CAPITAL	0,00	0,00	0,00	934.882,34	425.028,76-	509.853,58	
	TOTAL OPERACIONES NO FINANC.	0,00	0,00	0,00	1.855.895,14	2.636.894,24-	2.071.851,78-	
	TOTAL PROGRAMA 2000	0,00	0,00	0,00	1.855.895,14	2.636.894,24-	780.999,10-	



UNIVERSIDAD COMPLUTENSE DE MADRID
INFORMACIÓN SOBRE LA EJECUCIÓN DE LOS GASTOS PÚBLICOS
 Modificaciones de Crédito (1ª parte)

Ejercicio 2017

CLASIFICACIÓN ORGÁNICA		UNIVERSIDAD COMPLUTENSE DE MADRID						
CLASIFICACIÓN FUNCIONAL POR PROGRAMAS		3000 - Investigación, Desarrollo y Transf. Tecnológica						
CLASIFICACIÓN ECONÓMICA	EXPLICACIÓN	CRÉDITOS EXTRAORDINARIOS	SUPLEMENTOS DE CRÉDITOS	AMPLIACIONES DE CRÉDITOS	TRANSFERENCIAS DE CRÉDITO		TOTAL PARCIAL 1ª PARTE	
					POSITIVAS	NEGATIVAS		
	Total Capítulo 1	0,00	0,00	0,00	8.860,00	0,00	8.860,00	
	Total Capítulo 2	0,00	0,00	0,00	2.888,70	67.689,32-	64.800,62-	
	TOTAL OPERACIONES CORRIENTES	0,00	0,00	0,00	11.748,70	67.689,32-	55.940,62-	
	Total Capítulo 6	0,00	0,00	0,00	550.124,55	907.050,37-	356.925,82-	
	TOTAL OPERACIONES DE CAPITAL	0,00	0,00	0,00	550.124,55	907.050,37-	356.925,82-	
	TOTAL OPERACIONES NO FINANC.	0,00	0,00	0,00	561.873,25	974.739,69-	468.807,06-	
	TOTAL PROGRAMA 3000	0,00	0,00	0,00	561.873,25	974.739,69-	412.866,44-	



UNIVERSIDAD COMPLUTENSE DE MADRID
INFORMACIÓN SOBRE LA EJECUCIÓN DE LOS GASTOS PÚBLICOS
 Modificaciones de Crédito (1ª parte)

Ejercicio 2017

CLASIFICACIÓN ORGÁNICA		UNIVERSIDAD COMPLUTENSE DE MADRID						
CLASIFICACIÓN FUNCIONAL POR PROGRAMAS		4000 - Títulos Propios y Formación Continua						
CLASIFICACIÓN ECONÓMICA	EXPLICACIÓN	CRÉDITOS EXTRAORDINARIOS	SUPLEMENTOS DE CRÉDITOS	AMPLIACIONES DE CRÉDITOS	TRANSFERENCIAS DE CRÉDITO		TOTAL PARCIAL 1ª PARTE	
					POSITIVAS	NEGATIVAS		
	Total Capítulo 1	0,00	0,00	0,00	0,00	14.840,34-	14.840,34-	
	Total Capítulo 2	0,00	0,00	0,00	30.405,38	32.331,46-	1.926,08-	
	TOTAL OPERACIONES CORRIENTES	0,00	0,00	0,00	30.405,38	47.171,80-	16.766,42-	
	Total Capítulo 6	0,00	0,00	0,00	8.608,34	819,95-	7.788,39	
	TOTAL OPERACIONES DE CAPITAL	0,00	0,00	0,00	8.608,34	819,95-	7.788,39	
	TOTAL OPERACIONES NO FINANC.	0,00	0,00	0,00	39.013,72	47.991,75-	25.744,45-	
	TOTAL PROGRAMA 4000	0,00	0,00	0,00	39.013,72	47.991,75-	8.978,03-	



UNIVERSIDAD COMPLUTENSE DE MADRID
INFORMACIÓN SOBRE LA EJECUCIÓN DE LOS GASTOS PÚBLICOS
 Modificaciones de Crédito (1ª parte)

Ejercicio 2017

CLASIFICACIÓN ORGÁNICA		UNIVERSIDAD COMPLUTENSE DE MADRID					
CLASIFICACIÓN FUNCIONAL POR PROGRAMAS		5000 - Relaciones Externas					
CLASIFICACIÓN ECONÓMICA	EXPLICACIÓN	CRÉDITOS EXTRAORDINARIOS	SUPLEMENTOS DE CRÉDITOS	AMPLIACIONES DE CRÉDITOS	TRANSFERENCIAS DE CRÉDITO		TOTAL PARCIAL 1ª PARTE
					POSITIVAS	NEGATIVAS	
	Total Capítulo 1	0,00	0,00	0,00	2.930,11	0,00	2.930,11
	Total Capítulo 2	0,00	0,00	0,00	6.260,00	41.930,11-	35.670,11-
	Total Capítulo 4	0,00	0,00	0,00	55.194,68	5.000,00-	50.194,68
	TOTAL OPERACIONES CORRIENTES	0,00	0,00	0,00	64.384,79	46.930,11-	17.454,68
	Total Capítulo 6	0,00	0,00	0,00	32.902,92	2.130,37-	30.772,55
	TOTAL OPERACIONES DE CAPITAL	0,00	0,00	0,00	32.902,92	2.130,37-	30.772,55
	TOTAL OPERACIONES NO FINANC.	0,00	0,00	0,00	97.287,71	49.060,48-	65.681,91
	TOTAL PROGRAMA 5000	0,00	0,00	0,00	97.287,71	49.060,48-	48.227,23



UNIVERSIDAD COMPLUTENSE DE MADRID
INFORMACIÓN SOBRE LA EJECUCIÓN DE LOS GASTOS PÚBLICOS
 Modificaciones de Crédito (1ª parte)

Ejercicio 2017

CLASIFICACIÓN ORGÁNICA		UNIVERSIDAD COMPLUTENSE DE MADRID						
CLASIFICACIÓN FUNCIONAL POR PROGRAMAS		6000 - Dirección y Gestión						
CLASIFICACIÓN ECONÓMICA	EXPLICACIÓN	CRÉDITOS EXTRAORDINARIOS	SUPLEMENTOS DE CRÉDITOS	AMPLIACIONES DE CRÉDITOS	TRANSFERENCIAS DE CRÉDITO		TOTAL PARCIAL 1ª PARTE	
					POSITIVAS	NEGATIVAS		
	Total Capítulo 1	0,00	0,00	0,00	13.750,00	0,00	13.750,00	
	Total Capítulo 2	0,00	0,00	0,00	1.634.596,61	944.078,59-	690.518,02	
	Total Capítulo 3	0,00	0,00	0,00	254.621,61	1.106.091,53-	851.469,92-	
	Total Capítulo 4	0,00	0,00	0,00	8.200,00	553.679,00-	545.479,00-	
	TOTAL OPERACIONES CORRIENTES	0,00	0,00	0,00	1.911.168,22	2.603.849,12-	692.680,90-	
	Total Capítulo 6	0,00	0,00	0,00	121.990,04	387.580,00-	265.589,96-	
	Total Capítulo 7	0,00	0,00	0,00	250.000,00	0,00	250.000,00	
	TOTAL OPERACIONES DE CAPITAL	0,00	0,00	0,00	371.990,04	387.580,00-	15.589,96-	
	TOTAL OPERACIONES NO FINANC.	0,00	0,00	0,00	2.283.158,26	2.991.429,12-	1.400.951,76-	
	Total Capítulo 8	0,00	0,00	0,00	746.083,28	0,00	746.083,28	
	TOTAL OPERACIONES FINANCIERAS	0,00	0,00	0,00	746.083,28	0,00	746.083,28	
	TOTAL PROGRAMA 6000	0,00	0,00	0,00	3.029.241,54	2.991.429,12-	37.812,42	



UNIVERSIDAD COMPLUTENSE DE MADRID
INFORMACIÓN SOBRE LA EJECUCIÓN DE LOS GASTOS PÚBLICOS
 Modificaciones de Crédito (1ª parte)

Ejercicio 2017

CLASIFICACIÓN ORGÁNICA		UNIVERSIDAD COMPLUTENSE DE MADRID						
CLASIFICACIÓN FUNCIONAL POR PROGRAMAS		7000 - Servicios a la Comunidad Universitaria						
CLASIFICACIÓN ECONÓMICA	EXPLICACIÓN	CRÉDITOS EXTRAORDINARIOS	SUPLEMENTOS DE CRÉDITOS	AMPLIACIONES DE CRÉDITOS	TRANSFERENCIAS DE CRÉDITO		TOTAL PARCIAL 1ª PARTE	
					POSITIVAS	NEGATIVAS		
	Total Capítulo 1	0,00	0,00	0,00	14.000,00	0,00	14.000,00	
	Total Capítulo 2	0,00	0,00	0,00	1.403.895,97	115.453,72-	1.288.442,25	
	Total Capítulo 3	0,00	0,00	0,00	1.000,00	0,00	1.000,00	
	Total Capítulo 4	0,00	0,00	0,00	171.750,00	61.487,06-	110.262,94	
	TOTAL OPERACIONES CORRIENTES	0,00	0,00	0,00	1.590.645,97	176.940,78-	1.413.705,19	
	Total Capítulo 6	0,00	0,00	0,00	114.751,29	900,00-	113.851,29	
	TOTAL OPERACIONES DE CAPITAL	0,00	0,00	0,00	114.751,29	900,00-	113.851,29	
	TOTAL OPERACIONES NO FINANCIERAS	0,00	0,00	0,00	1.705.397,26	177.840,78-	2.941.261,67	
	Total Capítulo 9	0,00	0,00	0,00	900,00	0,00	900,00	
	TOTAL OPERACIONES FINANCIERAS	0,00	0,00	0,00	900,00	0,00	900,00	
	TOTAL PROGRAMA 7000	0,00	0,00	0,00	1.706.297,26	177.840,78-	1.528.456,48	



UNIVERSIDAD COMPLUTENSE DE MADRID
INFORMACIÓN SOBRE LA EJECUCIÓN DE LOS GASTOS PÚBLICOS
 Modificaciones de Crédito (1ª parte)

Ejercicio 2017

UNIVERSIDAD COMPLUTENSE DE MADRID							
CLASIFICACIÓN ORGÁNICA	UNIVERSIDAD COMPLUTENSE DE MADRID						
CLASIFICACIÓN FUNCIONAL POR PROGRAMAS	8000 - Becas y Ayudas a Estudiantes						
CLASIFICACIÓN ECONÓMICA	EXPLICACIÓN	CRÉDITOS EXTRAORDINARIOS	SUPLEMENTOS DE CRÉDITOS	AMPLIACIONES DE CRÉDITOS	TRANSFERENCIAS DE CRÉDITO POSITIVAS	TRANSFERENCIAS DE CRÉDITO NEGATIVAS	TOTAL PARCIAL 1ª PARTE
	Total Capítulo 1	0,00	0,00	0,00	10.404,66	1.993,60-	8.411,06
	Total Capítulo 4	0,00	0,00	0,00	26.867,23	46.577,89-	19.710,66-
	TOTAL OPERACIONES CORRIENTES	0,00	0,00	0,00	37.271,89	48.571,49-	11.299,60-
	Total Capítulo 6	0,00	0,00	0,00	51.685,92	0,00	51.685,92
	TOTAL OPERACIONES DE CAPITAL	0,00	0,00	0,00	51.685,92	0,00	51.685,92
	TOTAL OPERACIONES NO FINANC.	0,00	0,00	0,00	88.957,81	48.571,49-	29.086,72
	TOTAL PROGRAMA 8000	0,00	0,00	0,00	88.957,81	48.571,49-	40.386,32



UNIVERSIDAD COMPLUTENSE DE MADRID
INFORMACIÓN SOBRE LA EJECUCIÓN DE LOS GASTOS PÚBLICOS
 Modificaciones de Crédito (1ª parte)

Ejercicio 2017

UNIVERSIDAD COMPLUTENSE DE MADRID							
CLASIFICACIÓN ORGÁNICA	UNIVERSIDAD COMPLUTENSE DE MADRID						
CLASIFICACIÓN FUNCIONAL POR PROGRAMAS	9000 - Formación y Asistencia al Personal						
CLASIFICACIÓN ECONÓMICA	EXPLICACIÓN	CRÉDITOS EXTRAORDINARIOS	SUPLEMENTOS DE CRÉDITOS	AMPLIACIONES DE CRÉDITOS	TRANSFERENCIAS DE CRÉDITO POSITIVAS	NEGATIVAS	TOTAL PARCIAL 1ª PARTE
	Total Capítulo 2	0,00	0,00	0,00	28.143,52	0,00	28.143,52
	TOTAL OPERACIONES CORRIENTES	0,00	0,00	0,00	28.143,52	0,00	28.143,52
	TOTAL OPERACIONES NO FINANC.						
	Total Capítulo 8	0,00	0,00	0,00	0,00	185.319,00-	185.319,00-
	TOTAL OPERACIONES FINANCIERAS	0,00	0,00	0,00	0,00	185.319,00-	185.319,00-
	TOTAL PROGRAMA 9000	0,00	0,00	0,00	28.143,52	185.319,00-	157.175,48-



UNIVERSIDAD COMPLUTENSE DE MADRID
INFORMACIÓN SOBRE LA EJECUCIÓN DE LOS GASTOS PÚBLICOS
 Modificaciones de Crédito (1ª parte)

Ejercicio 2017

UNIVERSIDAD COMPLUTENSE DE MADRID							
CLASIFICACIÓN ORGÁNICA	UNIVERSIDAD COMPLUTENSE DE MADRID						
CLASIFICACIÓN FUNCIONAL POR PROGRAMAS	UNIVERSIDAD COMPLUTENSE DE MADRID						
CLASIFICACIÓN ECONÓMICA	EXPLICACIÓN	CRÉDITOS EXTRAORDINARIOS	SUPLEMENTOS DE CRÉDITOS	AMPLIACIONES DE CRÉDITOS	TRANSFERENCIAS DE CRÉDITO	TOTAL PARCIAL 1ª PARTE	
					POSITIVAS	NEGATIVAS	
	Total Capítulo 1	0,00	0,00	0,00	123.146,01	710.461,45-	587.315,44-
	Total Capítulo 2	0,00	0,00	0,00	4.314.634,50	3.338.205,06-	976.429,44
	Total Capítulo 3	0,00	0,00	0,00	255.871,61	1.106.991,53-	851.119,92-
	Total Capítulo 4	0,00	0,00	0,00	265.281,48	706.546,08-	441.264,60-
	TOTAL OPERACIONES CORRIENTES	0,00	0,00	0,00	4.958.933,60	5.862.204,12-	903.270,52-
	Total Capítulo 6	0,00	0,00	0,00	1.815.383,42	1.598.777,18-	216.606,24
	Total Capítulo 7	0,00	0,00	0,00	250.000,00	125.000,00-	125.000,00
	TOTAL OPERACIONES DE CAPITAL	0,00	0,00	0,00	2.065.383,42	1.723.777,18-	341.606,24
	TOTAL OPERACIONES NO FINANC.	0,00	0,00	0,00	7.024.317,02	7.585.981,30-	561.664,28-
	Total Capítulo 8	0,00	0,00	0,00	746.083,28	185.319,00-	560.764,28
	Total Capítulo 9	0,00	0,00	0,00	900,00	0,00	900,00
	TOTAL OPERACIONES FINANCIERAS	0,00	0,00	0,00	746.983,28	185.319,00-	561.664,28
	TOTAL	0,00	0,00	0,00	7.771.300,30	7.771.300,30-	0,00



UNIVERSIDAD COMPLUTENSE DE MADRID
INFORMACIÓN SOBRE LA EJECUCIÓN DE LOS GASTOS PÚBLICOS
 Modificaciones de Crédito (2ª parte)

Ejercicio 2017

CLASIFICACIÓN ORGÁNICA		UNIVERSIDAD COMPLUTENSE DE MADRID				
CLASIFICACIÓN FUNCIONAL POR PROGRAMAS		1000 - Desarrollo de la Docencia y de la Investigación				
CLASIFICACIÓN ECONÓMICA	EXPLICACIÓN	TOTAL PARCIAL 1ª PARTE	INCORPORACIONES DE REMANENTES DE CRÉDITO	CRÉDITOS GENERADOS POR INGRESOS	OTRAS MODIFICACIONES	TOTAL MODIFICACIONES
1	Gastos de Personal					
12	Personal Funcionario					
120	Retribuciones Básicas	0,00	0,00	0,00	0,00	0,00
12000	Ret. Bas. Personal Docente Investig	0,00	0,00	0,00	0,00	0,00
12002	Trienios Personal Docente Investiga	0,00	0,00	0,00	0,00	0,00
12006	Pagas Extraordinarias PDI Funcionar	0,00	0,00	0,00	0,00	0,00
121	Retribuciones Complementarias	0,00	0,00	0,00	0,00	0,00
12100	Ret. Complem. Personal Docente Inve	0,00	0,00	0,00	0,00	0,00
12102	Cargos Académicos	0,00	0,00	0,00	0,00	0,00
12103	Evaluaciones Actividad Docente	0,00	0,00	0,00	0,00	0,00
12104	Evaluaciones Actividad Investigador	0,00	0,00	0,00	0,00	0,00
12105	Comp. Docente PDI (Funcionario)	0,00	0,00	0,00	0,00	0,00
123	Asignación por Destino en el Extran	0,00	0,00	0,00	0,00	0,00
12300	Asignación por destino Extranjero	0,00	0,00	0,00	0,00	0,00
13	Personal de Laboral	629.603,00-	0,00	0,00	0,00	629.603,00-
130	Personal Laboral Fijo	629.603,00-	0,00	0,00	0,00	629.603,00-
13002	Ret. Básicas PDI Laboral Fijo	629.603,00-	0,00	0,00	0,00	629.603,00-
13003	Trienios PDI Laboral Fijo	0,00	0,00	0,00	0,00	0,00
13004	Evaluación Docente	0,00	0,00	0,00	0,00	0,00
13005	Complemento Docente Laboral Fijo	0,00	0,00	0,00	0,00	0,00
13007	Eval. Activ Invest. PDI	0,00	0,00	0,00	0,00	0,00
13008	Cargos Académicos	0,00	0,00	0,00	0,00	0,00
131	Personal Laboral Eventual	0,00	0,00	0,00	0,00	0,00
13101	Ret. Básicas PDI Laboral Eventual	0,00	0,00	0,00	0,00	0,00
13103	Trienios PDI Laboral Eventual	0,00	0,00	0,00	0,00	0,00



UNIVERSIDAD COMPLUTENSE DE MADRID
INFORMACIÓN SOBRE LA EJECUCIÓN DE LOS GASTOS PÚBLICOS
 Modificaciones de Crédito (2ª parte)

Ejercicio 2017

CLASIFICACIÓN ORGÁNICA		UNIVERSIDAD COMPLUTENSE DE MADRID				
CLASIFICACIÓN FUNCIONAL POR PROGRAMAS		1000 - Desarrollo de la Docencia y de la Investigación				
CLASIFICACIÓN ECONÓMICA	EXPLICACIÓN	TOTAL PARCIAL 1ª PARTE	INCORPORACIONES DE REMANENTES DE CRÉDITO	CRÉDITOS GENERADOS POR INGRESOS	OTRAS MODIFICACIONES	TOTAL MODIFICACIONES
13104	Evaluación Docente PDI Lab. Interin	0,00	0,00	0,00	0,00	0,00
13105	Complemento Docente Laboral Eventua	0,00	0,00	0,00	0,00	0,00
14	Otro Personal	28.938,02-	3.500,00	0,00	0,00	25.438,02-
141	Otro Personal	28.938,02-	3.500,00	0,00	0,00	25.438,02-
14101	Conferencias	28.938,02-	3.500,00	0,00	0,00	25.438,02-
15	Incentivos al Rendimiento	0,00	0,00	0,00	0,00	0,00
150	Productividad	0,00	0,00	0,00	0,00	0,00
15001	Productividad PDI Funcionario	0,00	0,00	0,00	0,00	0,00
151	Gratificaciones	0,00	0,00	0,00	0,00	0,00
15101	Gratificaciones PDI	0,00	0,00	0,00	0,00	0,00
16	Gastos Sociales a Cargo del Emplead	0,00	0,00	0,00	0,00	0,00
160	Cuotas Sociales	0,00	0,00	0,00	0,00	0,00
16000	Seguridad Social	0,00	0,00	0,00	0,00	0,00
16008	Prestaciones obligatorias I.T.	0,00	0,00	0,00	0,00	0,00
161	Prestaciones Sociales	0,00	0,00	0,00	0,00	0,00
16104	Indemnizaciones e incentivos Jubila	0,00	0,00	0,00	0,00	0,00
16105	Paga Jubilación PDI	0,00	0,00	0,00	0,00	0,00
16108	Complemento Sueldo I.T.	0,00	0,00	0,00	0,00	0,00
TOTAL CAPITULO 1		658.541,02-	3.500,00	0,00	0,00	655.041,02-
2	Gastos Corrientes en Bienes y Servi					
20	Arrendamientos y Cánones	2.500,00	0,00	0,00	0,00	2.500,00



UNIVERSIDAD COMPLUTENSE DE MADRID
INFORMACIÓN SOBRE LA EJECUCIÓN DE LOS GASTOS PÚBLICOS
 Modificaciones de Crédito (2ª parte)

Ejercicio 2017

CLASIFICACIÓN ORGÁNICA		UNIVERSIDAD COMPLUTENSE DE MADRID				
CLASIFICACIÓN FUNCIONAL POR PROGRAMAS		1000 - Desarrollo de la Docencia y de la Investigación				
CLASIFICACIÓN ECONÓMICA	EXPLICACIÓN	TOTAL PARCIAL 1ª PARTE	INCORPORACIONES DE REMANENTES DE CRÉDITO	CRÉDITOS GENERADOS POR INGRESOS	OTRAS MODIFICACIONES	TOTAL MODIFICACIONES
205	Mobiliario y Enseres	2.500,00	0,00	0,00	0,00	2.500,00
20500	Mobiliario y Enseres	2.500,00	0,00	0,00	0,00	2.500,00
22	Material, Suministros y Otros	22.900,00	34.614,61	31.000,00	0,00	88.514,61
220	Material Fungible de Oficina	500,00	2.000,00	4.000,00	0,00	6.500,00
22000	Fungibles de Oficina	500,00	0,00	4.000,00	0,00	4.500,00
22009	Otro Material no Inventariable	0,00	2.000,00	0,00	0,00	2.000,00
223	Transporte	0,00	2.250,00	6.000,00	0,00	8.250,00
22301	Otros Transportes	0,00	2.250,00	6.000,00	0,00	8.250,00
226	Gastos Diversos	500,00	28.364,61	21.000,00	0,00	49.864,61
22602	Publicidad y Propaganda	0,00	0,00	0,00	0,00	0,00
22605	Cuotas Inscripciones y Suscripcióne	500,00	0,00	0,00	0,00	500,00
22606	Reuniones y Conferencias	0,00	28.364,61	21.000,00	0,00	49.364,61
227	Trab. Realizados por Otras Empresas	22.500,00	2.000,00	0,00	0,00	24.500,00
22706	Estudios y Trabajos Técnicos	10.000,00	2.000,00	0,00	0,00	12.000,00
22708	Trabajos de Imprenta	3.000,00	0,00	0,00	0,00	3.000,00
22799	Otros Trabajos	9.500,00	0,00	0,00	0,00	9.500,00
228	Gastos Programas Especificos	600,00-	0,00	0,00	0,00	600,00-
22807	Acc. Estratégicas	0,00	0,00	0,00	0,00	0,00
22826	Implantación Programas de Grado y	600,00-	0,00	0,00	0,00	600,00-
22899	Gastos Prog. Espec	0,00	0,00	0,00	0,00	0,00
23	Indemnizaciones por Razón del Servi	338.152,33	0,00	0,00	0,00	338.152,33
230	Participación en Tribunales	335.652,33	0,00	0,00	0,00	335.652,33
23000	Trib. Prov. Cpos. Docentes	30.000,00	0,00	0,00	0,00	30.000,00
23001	Tribunales Tercer Ciclo	305.652,33	0,00	0,00	0,00	305.652,33
231	Comisiones de Servicio	2.500,00	0,00	0,00	0,00	2.500,00
23100	Comisiones de Servicio	2.500,00	0,00	0,00	0,00	2.500,00



UNIVERSIDAD COMPLUTENSE DE MADRID
INFORMACIÓN SOBRE LA EJECUCIÓN DE LOS GASTOS PÚBLICOS
 Modificaciones de Crédito (2ª parte)

Ejercicio 2017

CLASIFICACIÓN ORGÁNICA		UNIVERSIDAD COMPLUTENSE DE MADRID				
CLASIFICACIÓN FUNCIONAL POR PROGRAMAS		1000 - Desarrollo de la Docencia y de la Investigación				
CLASIFICACIÓN ECONÓMICA	EXPLICACIÓN	TOTAL PARCIAL 1ª PARTE	INCORPORACIONES DE REMANENTES DE CRÉDITO	CRÉDITOS GENERADOS POR INGRESOS	OTRAS MODIFICACIONES	TOTAL MODIFICACIONES
	TOTAL CAPITULO 2	363.552,33	34.614,61	31.000,00	0,00	429.166,94
4	Transferencias Corrientes					
48	Transferencias Corrientes a Familia	45,00-	11.523,52	18.000,00	0,00	29.478,52
486	Ayudas Comp. a la Educación y la Fo	45,00-	11.523,52	18.000,00	0,00	29.478,52
48699	Otras Becas	45,00-	11.523,52	18.000,00	0,00	29.478,52
	TOTAL CAPITULO 4	45,00-	11.523,52	18.000,00	0,00	29.478,52
6	Inversiones Reales					
62	Inversión Nueva	438,02	0,00	0,00	0,00	438,02
620	Inversión Nueva	438,02	0,00	0,00	0,00	438,02
62001	Equipamiento Nuevo	438,02	0,00	0,00	0,00	438,02
64	Otras Inversiones	267,73-	0,00	16.489,00	0,00	16.221,27
641	Inversión en Otros Programas	267,73-	0,00	16.489,00	0,00	16.221,27
64100	Ayudas Varias	0,00	0,00	1.516,00	0,00	1.516,00
64104	Proyectos Mejora Calidad Docente	267,73-	0,00	0,00	0,00	267,73-
64117	Ayudas Movilidad	0,00	0,00	14.973,00	0,00	14.973,00
642	Inver. Prog. RR. Internacionales	0,00	0,00	0,00	0,00	0,00
64212	Programa de Movilidad	0,00	0,00	0,00	0,00	0,00



UNIVERSIDAD COMPLUTENSE DE MADRID
INFORMACIÓN SOBRE LA EJECUCIÓN DE LOS GASTOS PÚBLICOS
 Modificaciones de Crédito (2ª parte)

Ejercicio 2017

CLASIFICACIÓN ORGÁNICA	UNIVERSIDAD COMPLUTENSE DE MADRID
CLASIFICACIÓN FUNCIONAL POR PROGRAMAS	1000 - Desarrollo de la Docencia y de la Investigación

CLASIFICACIÓN ECONÓMICA	EXPLICACIÓN	TOTAL PARCIAL 1ª PARTE	INCORPORACIONES DE REMANENTES DE CRÉDITO	CRÉDITOS GENERADOS POR INGRESOS	OTRAS MODIFICACIONES	TOTAL MODIFICACIONES
	TOTAL CAPITULO 6	170,29	0,00	16.489,00	0,00	16.659,29
	(PROGRAMA 1000)	294.863,40-	49.638,13	65.489,00	0,00	179.736,27-



UNIVERSIDAD COMPLUTENSE DE MADRID
INFORMACIÓN SOBRE LA EJECUCIÓN DE LOS GASTOS PÚBLICOS
 Modificaciones de Crédito (2ª parte)

Ejercicio 2017

CLASIFICACIÓN ORGÁNICA		UNIVERSIDAD COMPLUTENSE DE MADRID				
CLASIFICACIÓN FUNCIONAL POR PROGRAMAS		2000 - Gestión de la Enseñanza				
CLASIFICACIÓN ECONÓMICA	EXPLICACIÓN	TOTAL PARCIAL 1ª PARTE	INCORPORACIONES DE REMANENTES DE CRÉDITO	CRÉDITOS GENERADOS POR INGRESOS	OTRAS MODIFICACIONES	TOTAL MODIFICACIONES
1	Gastos de Personal					
12	Personal Funcionario	17.286,48-	0,00	17.637,18	0,00	350,70
120	Retribuciones Básicas	0,00	0,00	0,00	0,00	0,00
12001	Retribuciones Básicas PAS Funcionar	0,00	0,00	0,00	0,00	0,00
12003	Trienios PAS Funcionario	0,00	0,00	0,00	0,00	0,00
12004	Paga Extraordinaria PAS	0,00	0,00	0,00	0,00	0,00
121	Retribuciones Complementarias	17.286,48-	0,00	17.637,18	0,00	350,70
12101	Retribuciones Complem. PAS Funciona	0,00	0,00	0,00	0,00	0,00
12102	Cargos Académicos	17.286,48-	0,00	17.637,18	0,00	350,70
13	Personal de Laboral	5.399,92	4.542,00	94.918,53	0,00	104.860,45
130	Personal Laboral Fijo	9.023,04	0,00	0,00	0,00	9.023,04
13001	Otras Remuner. PAS Laboral Fijo	9.023,04	0,00	0,00	0,00	9.023,04
131	Personal Laboral Eventual	3.623,12-	4.542,00	94.918,53	0,00	95.837,41
13100	Ret. Básicas PAS Laboral Eventual	6.289,00-	0,00	14.573,45	0,00	8.284,45
13101	Ret. Básicas PDI Laboral Eventual	2.665,88	4.542,00	64.345,08	0,00	71.552,96
13105	Complemento Docente Laboral Eventua	0,00	0,00	16.000,00	0,00	16.000,00
14	Otro Personal	4.521,68	40.930,89	96.848,75	0,00	142.301,32
141	Otro Personal	4.521,68	40.930,89	96.848,75	0,00	142.301,32
14101	Conferencias	0,00	7.400,00	27.780,00	0,00	35.180,00
14102	Enseñanzas No Homologadas	0,00	15.135,00	10.150,00	0,00	25.285,00
14109	Otras Remuneraciones	4.521,68	18.395,89	58.918,75	0,00	81.836,32
15	Incentivos al Rendimiento	44.527,52	142,28	26.943,59	0,00	71.613,39



UNIVERSIDAD COMPLUTENSE DE MADRID
INFORMACIÓN SOBRE LA EJECUCIÓN DE LOS GASTOS PÚBLICOS
 Modificaciones de Crédito (2ª parte)

Ejercicio 2017

CLASIFICACIÓN ORGÁNICA		UNIVERSIDAD COMPLUTENSE DE MADRID				
CLASIFICACIÓN FUNCIONAL POR PROGRAMAS		2000 - Gestión de la Enseñanza				
CLASIFICACIÓN ECONÓMICA	EXPLICACIÓN	TOTAL PARCIAL 1ª PARTE	INCORPORACIONES DE REMANENTES DE CRÉDITO	CRÉDITOS GENERADOS POR INGRESOS	OTRAS MODIFICACIONES	TOTAL MODIFICACIONES
150	Productividad	0,00	0,00	0,00	0,00	0,00
15000	Productividad PAS Funcionario	0,00	0,00	0,00	0,00	0,00
151	Gratificaciones	44.527,52	142,28	26.943,59	0,00	71.613,39
15100	Gratificaciones PAS Funcionario	1.853,60	142,28	993,00	0,00	2.988,88
15101	Gratificaciones PDI	3.800,00	0,00	2.520,00	0,00	6.320,00
15102	Gratificaciones PAS Laboral Fijo	35.668,10	0,00	20.530,59	0,00	56.198,69
15103	Gratificaciones PAS Laboral Eventua	3.205,82	0,00	2.900,00	0,00	6.105,82
16	Gastos Sociales a Cargo del Emplead	952,11	1.458,00	25.313,43	0,00	27.723,54
160	Cuotas Sociales	952,11	1.458,00	25.313,43	0,00	27.723,54
16000	Seguridad Social	952,11	1.458,00	25.313,43	0,00	27.723,54
TOTAL CAPITULO 1		38.114,75	47.073,17	261.661,48	0,00	346.849,40
2	Gastos Corrientes en Bienes y Servi					
20	Arrendamientos y Cánones					
202	Edificios y Otras Construcciones	7.524,75-	1.695,00	4.500,00	0,00	1.329,75-
20201	Aulas	3.304,16-	1.695,00	2.500,00	0,00	890,84
203	Maquinaria, Instalaciones y Utililaj	3.304,16-	1.695,00	2.500,00	0,00	890,84
20300	Maquinaria, Instalaciones y Utililaj	1.502,68-	0,00	0,00	0,00	1.502,68-
204	Material de Transporte	1.502,68-	0,00	0,00	0,00	1.502,68-
20400	Material de Transporte	2.217,91-	0,00	0,00	0,00	2.217,91-
205	Mobiliario y Enseres	2.217,91-	0,00	0,00	0,00	2.217,91-
20500	Mobiliario y Enseres	0,00	0,00	0,00	0,00	0,00
206	Equipos para Procesos de Informació	0,00	0,00	0,00	0,00	0,00
20600	Equipos para Procesos de Informació	500,00-	0,00	2.000,00	0,00	1.500,00
		500,00-	0,00	2.000,00	0,00	1.500,00



UNIVERSIDAD COMPLUTENSE DE MADRID
INFORMACIÓN SOBRE LA EJECUCIÓN DE LOS GASTOS PÚBLICOS
 Modificaciones de Crédito (2ª parte)

Ejercicio 2017

CLASIFICACIÓN ORGÁNICA		UNIVERSIDAD COMPLUTENSE DE MADRID				
CLASIFICACIÓN FUNCIONAL POR PROGRAMAS		2000 - Gestión de la Enseñanza				
CLASIFICACIÓN ECONÓMICA	EXPLICACIÓN	TOTAL PARCIAL 1ª PARTE	INCORPORACIONES DE REMANENTES DE CRÉDITO	CRÉDITOS GENERADOS POR INGRESOS	OTRAS MODIFICACIONES	TOTAL MODIFICACIONES
207	Equipos Audiovisuales	0,00	0,00	0,00	0,00	0,00
20700	Equipos Audiovisuales	0,00	0,00	0,00	0,00	0,00
209	Otro Inmovilizado Material	0,00	0,00	0,00	0,00	0,00
20900	Otro Inmovilizado Material	0,00	0,00	0,00	0,00	0,00
21	Reparaciones, Mantenimiento y Conse	130.199,78-	727,72	99.603,01	0,00	29.869,05-
210	Infraestructuras y Bienes Naturales	0,00	0,00	0,00	0,00	0,00
21000	Infraestructuras y Bienes Naturales	0,00	0,00	0,00	0,00	0,00
212	Edificios y Otras Construcciones	54.688,16-	400,00	74.596,37	0,00	20.308,21
21200	Edificios y Otras Construcciones	54.688,16-	400,00	74.596,37	0,00	20.308,21
213	Maquinaria, Instalaciones y Utililaj	18.173,25-	0,00	7.132,31	0,00	11.040,94-
21300	Maquinaria, Instalaciones y Utililaj	18.173,25-	0,00	7.132,31	0,00	11.040,94-
214	Material de Transporte	10.281,38-	0,00	0,00	0,00	10.281,38-
21400	Material de Transporte	10.281,38-	0,00	0,00	0,00	10.281,38-
215	Mobiliario y Enseres	20.530,56-	0,00	7.654,70	0,00	12.875,86-
21500	Mobiliario y Enseres	20.530,56-	0,00	7.654,70	0,00	12.875,86-
216	Equipos para Procesos de Informació	6.498,19-	0,00	0,00	0,00	6.498,19-
21600	Equipos para Procesos de Informació	6.498,19-	0,00	0,00	0,00	6.498,19-
217	Equipos Audiovisuales	4.200,00-	0,00	4.219,63	0,00	19,63
21700	Equipos Audiovisuales	4.200,00-	0,00	4.219,63	0,00	19,63
219	Otro Inmovilizado Material	15.828,24-	327,72	6.000,00	0,00	9.500,52-
21900	Otro Inmovilizado Material	15.828,24-	327,72	6.000,00	0,00	9.500,52-
22	Material, Suministros y Otros	1.118.907,86-	343.282,35	768.346,25	0,00	7.279,26-
220	Material Fungible de Oficina	1.477.741,37-	0,00	134.428,62	0,00	1.343.316,75-
22000	Fungibles de Oficina	229.479,06-	0,00	79.945,52	0,00	149.533,54-
22001	Prensa	0,00	0,00	10.817,80	0,00	10.817,80
22002	Libros y Otras Publicaciones	116.266,59-	0,00	0,00	0,00	116.266,59-



UNIVERSIDAD COMPLUTENSE DE MADRID

INFORMACIÓN SOBRE LA EJECUCIÓN DE LOS GASTOS PÚBLICOS

Modificaciones de Crédito (2ª parte)

Ejercicio 2017

CLASIFICACIÓN ORGÁNICA		UNIVERSIDAD COMPLUTENSE DE MADRID				
CLASIFICACIÓN FUNCIONAL POR PROGRAMAS		2000 - Gestión de la Enseñanza				
CLASIFICACIÓN ECONÓMICA	EXPLICACIÓN	TOTAL PARCIAL 1ª PARTE	INCORPORACIONES DE REMANENTES DE CRÉDITO	CRÉDITOS GENERADOS POR INGRESOS	OTRAS MODIFICACIONES	TOTAL MODIFICACIONES
22003	Fungibles de Informática	52.105,83	0,00	40.535,70	0,00	92.641,53
22004	Libros y Otras Publicaciones Centra	1.158.601,55-	0,00	0,00	0,00	1.158.601,55-
22009	Otro Material no Inventariable	25.500,00-	0,00	3.125,60	0,00	22.374,40-
221	Suministros	189.166,80	300,00	110.783,67	0,00	300.250,47
22101	Agua	1.952,24-	0,00	0,00	0,00	1.952,24-
22103	Combustible	47.337,50	0,00	0,00	0,00	47.337,50
22104	Vestuario	0,00	0,00	0,00	0,00	0,00
22106	Productos Farmacéuticos	127.441,38	0,00	0,00	0,00	127.441,38
22107	Fungibles de Laboratorio	7.559,97-	0,00	65.712,28	0,00	58.152,31
22108	Material Deportivo	0,00	0,00	0,00	0,00	0,00
22109	Alimentación Animales	126.196,21	0,00	0,00	0,00	126.196,21
22199	Otros Suministros	102.296,08-	300,00	45.071,39	0,00	56.924,69-
222	Comunicaciones	34.834,83-	0,00	3.730,76	0,00	31.104,07-
22200	Servicios Telefónicos	7.958,98-	0,00	3.636,48	0,00	4.322,50-
22201	Servicios Postales y Telegráficos	26.875,85-	0,00	94,28	0,00	26.781,57-
22209	Otras Comunicaciones	0,00	0,00	0,00	0,00	0,00
223	Transporte	206,21-	0,00	6.602,32	0,00	6.396,11
22301	Otros Transportes	206,21-	0,00	6.602,32	0,00	6.396,11
224	Primas de Seguros	7.203,91-	0,00	2.826,00	0,00	4.377,91-
22401	Primas de Seguros por Vehículos	2.000,00-	0,00	0,00	0,00	2.000,00-
22403	Primas por Responsabilidad Civil	3.203,91-	0,00	2.826,00	0,00	377,91-
22409	Primas de Seguros por Otros Riesgos	2.000,00-	0,00	0,00	0,00	2.000,00-
225	Tributos	1.247,51-	0,00	0,00	0,00	1.247,51-
22500	Tributos y Aranceles	1.247,51-	0,00	0,00	0,00	1.247,51-
226	Gastos Diversos	12.128,40-	10.525,03	119.529,83	0,00	117.926,46
22601	Atenciones Protocolarias y Represen	4.884,53	500,00	2.700,00	0,00	8.084,53
22602	Publicidad y Proganda	500,00-	0,00	0,00	0,00	500,00-
22604	Certámenes y Premios	0,00	450,00	5.331,46	0,00	5.781,46



UNIVERSIDAD COMPLUTENSE DE MADRID

INFORMACIÓN SOBRE LA EJECUCIÓN DE LOS GASTOS PÚBLICOS

Modificaciones de Crédito (2ª parte)

Ejercicio 2017

UNIVERSIDAD COMPLUTENSE DE MADRID						
CLASIFICACIÓN ORGÁNICA	UNIVERSIDAD COMPLUTENSE DE MADRID					
CLASIFICACIÓN FUNCIONAL POR PROGRAMAS	2000 - Gestión de la Enseñanza					
CLASIFICACIÓN ECONÓMICA	EXPLICACIÓN	TOTAL PARCIAL 1ª PARTE	INCORPORACIONES DE REMANENTES DE CRÉDITO	CRÉDITOS GENERADOS POR INGRESOS	OTRAS MODIFICACIONES	TOTAL MODIFICACIONES
22605	Cuotas Inscripciones y Suscripciones	207,78-	0,00	0,00	0,00	207,78-
22606	Reuniones y Conferencias	6.046,03-	7.975,00	84.577,62	0,00	86.506,59
22607	Celebraciones y Actos Académicos	7.309,26-	0,00	1.230,25	0,00	6.079,01-
22608	Préstamo Interbibliotecario	0,00	0,00	0,00	0,00	0,00
22611	Ayudas de Viaje	0,00	1.600,03	14.490,50	0,00	16.090,53
22612	Actividades Socioculturales	449,86-	0,00	11.200,00	0,00	10.750,14
22613	Fondo Contingencia	0,00	0,00	0,00	0,00	0,00
22615	Gastos Electorales	500,00-	0,00	0,00	0,00	500,00-
22616	Gastos de sepelios	2.000,00-	0,00	0,00	0,00	2.000,00-
22699	Otros Gastos	0,00	0,00	0,00	0,00	0,00
227	Trab. Realizados por Otras Empresas	236.532,18	2.000,00	45.406,19	0,00	283.938,37
22700	Trabajos de Limpieza y Aseo	0,00	0,00	6.450,71	0,00	6.450,71
22703	Servicios de Seguridad	0,00	0,00	0,00	0,00	0,00
22704	Traslado Fondos Bibliográficos	0,00	0,00	0,00	0,00	0,00
22705	Trabajos de Informatización	0,00	0,00	0,00	0,00	0,00
22706	Estudios y Trabajos Técnicos	158.618,41	2.000,00	25.832,48	0,00	186.450,89
22708	Trabajos de Imprenta	2.403,30-	0,00	3.449,74	0,00	1.046,44
22709	Retirada de Residuos	52.404,32	0,00	0,00	0,00	52.404,32
22799	Otros Trabajos	27.912,75	0,00	9.673,26	0,00	37.586,01
228	Gastos Programas Específicos	11.244,61-	330.457,32	345.042,86	0,00	664.255,57
22839	CÁTEDRAS EXTRAORDINARIAS	11.244,61-	330.457,32	345.042,86	0,00	664.255,57
23	Indemnizaciones por Razón del Servi.	35.592,10-	107,83	67.512,80	0,00	32.028,53
231	Comisiones de Servicio	35.592,10-	107,83	67.512,80	0,00	32.028,53
23100	Comisiones de Servicio	35.592,10-	107,83	67.512,80	0,00	32.028,53
232	Locomoción	0,00	0,00	0,00	0,00	0,00
23200	Locomoción y traslado de personal	0,00	0,00	0,00	0,00	0,00



UNIVERSIDAD COMPLUTENSE DE MADRID
INFORMACIÓN SOBRE LA EJECUCIÓN DE LOS GASTOS PÚBLICOS
 Modificaciones de Crédito (2ª parte)

Ejercicio 2017

CLASIFICACIÓN ORGÁNICA		UNIVERSIDAD COMPLUTENSE DE MADRID				
CLASIFICACIÓN FUNCIONAL POR PROGRAMAS		2000 - Gestión de la Enseñanza				
CLASIFICACIÓN ECONÓMICA	EXPLICACIÓN	TOTAL PARCIAL 1ª PARTE	INCORPORACIONES DE REMANENTES DE CRÉDITO	CRÉDITOS GENERADOS POR INGRESOS	OTRAS MODIFICACIONES	TOTAL MODIFICACIONES
24	Publicaciones	394,62	0,00	5.883,00	0,00	6.277,62
240	Publicaciones	394,62	0,00	5.883,00	0,00	6.277,62
24000	Gastos de Edición y Publicaciones	394,62	0,00	5.883,00	0,00	6.277,62
	TOTAL CAPITULO 2	1.291.829,87-	345.812,90	945.845,06	0,00	171,91-
3	Gastos Financieros					
35	Otros Gastos Financieros	650,00-	0,00	0,00	0,00	650,00-
350	Gastos Financieros	650,00-	0,00	0,00	0,00	650,00-
35000	Otros Gastos Financieros	650,00-	0,00	0,00	0,00	650,00-
	TOTAL CAPITULO 3	650,00-	0,00	0,00	0,00	650,00-
4	Transferencias Corrientes					
40	Transferencias Corrientes. al Estado	2.145,00	0,00	0,00	0,00	2.145,00
405	Transferencias Corrientes al Exteri	2.145,00	0,00	0,00	0,00	2.145,00
40507	Cuotas Afiliación Exterior	2.145,00	0,00	0,00	0,00	2.145,00
48	Transferencias Corrientes a Familia	38.632,56-	6.000,00	16.100,00	0,00	16.532,56-
480	Trans. Corr. a Inst. Sin Fines de I	38.632,56-	6.000,00	0,00	0,00	32.632,56-
48000	Cooperación al Desarrollo	36.657,13-	0,00	0,00	0,00	36.657,13-
48008	Ayudas Varias	0,00	6.000,00	0,00	0,00	6.000,00
48012	Cuotas Afiliación Nacionales	1.975,43-	0,00	0,00	0,00	1.975,43-



UNIVERSIDAD COMPLUTENSE DE MADRID
INFORMACIÓN SOBRE LA EJECUCIÓN DE LOS GASTOS PÚBLICOS
 Modificaciones de Crédito (2ª parte)

Ejercicio 2017


CLASIFICACIÓN ORGÁNICA		UNIVERSIDAD COMPLUTENSE DE MADRID				
CLASIFICACIÓN FUNCIONAL POR PROGRAMAS		2000 - Gestión de la Enseñanza				
CLASIFICACIÓN ECONÓMICA	EXPLICACIÓN	TOTAL PARCIAL 1ª PARTE	INCORPORACIONES DE REMANENTES DE CRÉDITO	CRÉDITOS GENERADOS POR INGRESOS	OTRAS MODIFICACIONES	TOTAL MODIFICACIONES
48099	Ayudas a Otras Instituciones	0,00	0,00	0,00	0,00	0,00
486	Ayudas Comp. a la Educación y la Fo	0,00	0,00	16.100,00	0,00	16.100,00
48699	Otras Becas	0,00	0,00	16.100,00	0,00	16.100,00
	TOTAL CAPITULO 4	36.487,56-	6.000,00	16.100,00	0,00	14.387,56-
6	Inversiones Reales					
62	Inversión Nueva	149.650,17	11.891,00	118.242,05	0,00	279.783,22
620	Inversión Nueva	149.650,17	11.891,00	118.242,05	0,00	279.783,22
62000	Obras Nuevas	45,00	0,00	0,00	0,00	45,00
62001	Equipamiento Nuevo	149.605,17	11.891,00	118.242,05	0,00	279.738,22
63	Inversión para Reposición	485.203,41	8.668,52	207.750,75	0,00	701.622,68
630	Inversión de Reposición	485.203,41	8.668,52	207.750,75	0,00	701.622,68
63000	Obras de Reforma, Mantenimiento y S	324.562,93	0,00	123.139,88	0,00	447.702,81
63001	Equipamiento de Reposición	160.640,48	8.668,52	84.610,87	0,00	253.919,87
	TOTAL CAPITULO 6	634.853,58	20.559,52	325.992,80	0,00	981.405,90
7	Transferencias de Capital					
78	Transferencias Capital a Familias e	125.000,00-	0,00	0,00	0,00	125.000,00-
781	Transferencias de Capital a Fundaci	125.000,00-	0,00	0,00	0,00	125.000,00-
78108	Fundaciones Varias	125.000,00-	0,00	0,00	0,00	125.000,00-



UNIVERSIDAD COMPLUTENSE DE MADRID
INFORMACIÓN SOBRE LA EJECUCIÓN DE LOS GASTOS PÚBLICOS
 Modificaciones de Crédito (2ª parte)

Ejercicio 2017

CLASIFICACIÓN ORGÁNICA		UNIVERSIDAD COMPLUTENSE DE MADRID				
CLASIFICACIÓN FUNCIONAL POR PROGRAMAS		2000 - Gestión de la Enseñanza				
CLASIFICACIÓN ECONÓMICA	EXPLICACIÓN	TOTAL PARCIAL 1ª PARTE	INCORPORACIONES DE REMANENTES DE CRÉDITO	CRÉDITOS GENERADOS POR INGRESOS	OTRAS MODIFICACIONES	TOTAL MODIFICACIONES
9	TOTAL CAPITULO 7	125.000,00-	0,00	0,00	0,00	125.000,00-
	Pasivos Financieros					
94	Devolución de Depósitos y Fianzas	0,00	0,00	0,00	0,00	0,00
941	Devolucion de Fianzas Recibidas	0,00	0,00	0,00	0,00	0,00
94100	Devolución de Fianzas	0,00	0,00	0,00	0,00	0,00
	TOTAL CAPITULO 9	0,00	0,00	0,00	0,00	0,00
	(PROGRAMA 2000)	780.999,10-	419.445,59	1.549.599,34	0,00	1.188.045,83



UNIVERSIDAD COMPLUTENSE DE MADRID
INFORMACIÓN SOBRE LA EJECUCIÓN DE LOS GASTOS PÚBLICOS
 Modificaciones de Crédito (2ª parte)

Ejercicio 2017

CLASIFICACIÓN ORGÁNICA		UNIVERSIDAD COMPLUTENSE DE MADRID				
CLASIFICACIÓN FUNCIONAL POR PROGRAMAS		3000 - Investigación, Desarrollo y Transf. Tecnológica				
CLASIFICACIÓN ECONÓMICA	EXPLICACIÓN	TOTAL PARCIAL 1ª PARTE	INCORPORACIONES DE REMANENTES DE CRÉDITO	CRÉDITOS GENERADOS POR INGRESOS	OTRAS MODIFICACIONES	TOTAL MODIFICACIONES
1	Gastos de Personal					
12	Personal Funcionario	870,00	0,00	0,00	0,00	870,00
120	Retribuciones Básicas	870,00	0,00	0,00	0,00	870,00
12001	Retribuciones Básicas PAS Funcionar	0,00	0,00	0,00	0,00	0,00
12003	Trienios PAS Funcionario	630,00	0,00	0,00	0,00	630,00
12004	Paga Extraordinaria PAS	240,00	0,00	0,00	0,00	240,00
121	Retribuciones Complementarias	0,00	0,00	0,00	0,00	0,00
12101	Retribuciones Complem. PAS Funciona	0,00	0,00	0,00	0,00	0,00
12102	Cargos Académicos	0,00	0,00	0,00	0,00	0,00
14	Otro Personal	7.960,00	14.424,65	4.000,00	0,00	26.384,65
141	Otro Personal	7.960,00	14.424,65	4.000,00	0,00	26.384,65
14101	Conferencias	7.960,00	14.424,65	4.000,00	0,00	26.384,65
15	Incentivos al Rendimiento	30,00	0,00	0,00	0,00	30,00
150	Productividad	30,00	0,00	0,00	0,00	30,00
15000	Productividad PAS Funcionario	30,00	0,00	0,00	0,00	30,00
151	Gratificaciones	0,00	0,00	0,00	0,00	0,00
15100	Gratificaciones PAS Funcionario	0,00	0,00	0,00	0,00	0,00
16	Gastos Sociales a Cargo del Emplead	0,00	0,00	0,00	0,00	0,00
160	Cuotas Sociales	0,00	0,00	0,00	0,00	0,00
16000	Seguridad Social	0,00	0,00	0,00	0,00	0,00
	TOTAL CAPITULO 1	8.860,00	14.424,65	4.000,00	0,00	27.284,65



UNIVERSIDAD COMPLUTENSE DE MADRID
INFORMACIÓN SOBRE LA EJECUCIÓN DE LOS GASTOS PÚBLICOS
 Modificaciones de Crédito (2ª parte)

Ejercicio 2017

CLASIFICACIÓN ORGÁNICA		UNIVERSIDAD COMPLUTENSE DE MADRID				
CLASIFICACIÓN FUNCIONAL POR PROGRAMAS		3000 - Investigación, Desarrollo y Transf. Tecnológica				
CLASIFICACIÓN ECONÓMICA	EXPLICACIÓN	TOTAL PARCIAL 1ª PARTE	INCORPORACIONES DE REMANENTES DE CRÉDITO	CRÉDITOS GENERADOS POR INGRESOS	OTRAS MODIFICACIONES	TOTAL MODIFICACIONES
2	Gastos Corrientes en Bienes y Servi					
21	Reparaciones, Mantenimiento y Conse	946,00-	0,00	0,00	0,00	946,00-
213	Maquinaria, Instalaciones y Utililaj	946,00-	0,00	0,00	0,00	946,00-
21300	Maquinaria, Instalaciones y Utililaj	946,00-	0,00	0,00	0,00	946,00-
22	Material, Suministros y Otros	7.354,62-	27.745,77	30.548,94	0,00	50.940,09
220	Material Fungible de Oficina	3.346,22-	2.680,43	1.900,66	0,00	1.234,87
22000	Fungibles de Oficina	3.508,22-	1.330,43	559,00	0,00	1.618,79-
22002	Libros y Otras Publicaciones	0,00	1.200,00	0,00	0,00	1.200,00
22003	Fungibles de Informática	162,00	150,00	1.341,66	0,00	1.653,66
22009	Otro Material no Inventariable	0,00	0,00	0,00	0,00	0,00
221	Suministros	269,90-	0,00	0,00	0,00	269,90-
22107	Fungibles de Laboratorio	660,59	0,00	0,00	0,00	660,59
22199	Otros Suministros	930,49-	0,00	0,00	0,00	930,49-
222	Comunicaciones	0,00	0,00	0,00	0,00	0,00
22200	Servicios Telefónicos	0,00	0,00	0,00	0,00	0,00
226	Gastos Diversos	3.738,50-	14.065,34	14.920,00	0,00	25.246,84
22601	Atenciones Protocolarias y Represen	64,50	0,00	1.920,00	0,00	1.984,50
22606	Reuniones y Conferencias	3.803,00-	14.065,34	13.000,00	0,00	23.262,34
227	Trab. Realizados por Otras Empresas	0,00	11.000,00	13.728,28	0,00	24.728,28
22706	Estudios y Trabajos Técnicos	0,00	0,00	1.228,28	0,00	1.228,28
22708	Trabajos de Imprenta	0,00	0,00	0,00	0,00	0,00
22799	Otros Trabajos	0,00	11.000,00	12.500,00	0,00	23.500,00
23	Indemnizaciones por Razón del Servi	50.000,00-	3.698,10	3.230,77	0,00	43.071,13-



UNIVERSIDAD COMPLUTENSE DE MADRID
INFORMACIÓN SOBRE LA EJECUCIÓN DE LOS GASTOS PÚBLICOS
 Modificaciones de Crédito (2ª parte)

Ejercicio 2017

CLASIFICACIÓN ORGÁNICA		UNIVERSIDAD COMPLUTENSE DE MADRID				
CLASIFICACIÓN FUNCIONAL POR PROGRAMAS		3000 - Investigación, Desarrollo y Transf. Tecnológica				
CLASIFICACIÓN ECONÓMICA	EXPLICACIÓN	TOTAL PARCIAL 1ª PARTE	INCORPORACIONES DE REMANENTES DE CRÉDITO	CRÉDITOS GENERADOS POR INGRESOS	OTRAS MODIFICACIONES	TOTAL MODIFICACIONES
230	Participación en Tribunales	50.000,00-	0,00	0,00	0,00	50.000,00-
23001	Tribunales Tercer Ciclo	50.000,00-	0,00	0,00	0,00	50.000,00-
231	Comisiones de Servicio	0,00	3.698,10	3.230,77	0,00	6.928,87
23100	Comisiones de Servicio	0,00	3.698,10	3.230,77	0,00	6.928,87
24	Publicaciones	6.500,00-	1.021,47	4.683,00	0,00	795,53-
240	Publicaciones	6.500,00-	1.021,47	4.683,00	0,00	795,53-
24000	Gastos de Edición y Publicaciones	6.500,00-	1.021,47	4.683,00	0,00	795,53-
	TOTAL CAPITULO 2	64.800,62-	32.465,34	38.462,71	0,00	6.127,43
3	Gastos Financieros					
31	Préstamos en Moneda Nacional	0,00	0,00	0,00	0,00	0,00
310	Préstamos en Moneda Nacional	0,00	0,00	0,00	0,00	0,00
31000	Intereses Préstamos a Largo Plazo	0,00	0,00	0,00	0,00	0,00
34	Intereses de Demora	0,00	0,00	0,00	0,00	0,00
342	Intereses de Demora	0,00	0,00	0,00	0,00	0,00
34200	Intereses de Demora	0,00	0,00	0,00	0,00	0,00
35	Otros Gastos Financieros	0,00	0,00	0,00	0,00	0,00
350	Gastos Financieros	0,00	0,00	0,00	0,00	0,00
35000	Otros Gastos Financieros	0,00	0,00	0,00	0,00	0,00
	TOTAL CAPITULO 3	0,00	0,00	0,00	0,00	0,00



UNIVERSIDAD COMPLUTENSE DE MADRID
INFORMACIÓN SOBRE LA EJECUCIÓN DE LOS GASTOS PÚBLICOS
 Modificaciones de Crédito (2ª parte)

Ejercicio 2017

CLASIFICACIÓN ORGÁNICA		UNIVERSIDAD COMPLUTENSE DE MADRID				
CLASIFICACIÓN FUNCIONAL POR PROGRAMAS		3000 - Investigación, Desarrollo y Transf. Tecnológica				
CLASIFICACIÓN ECONÓMICA	EXPLICACIÓN	TOTAL PARCIAL 1ª PARTE	INCORPORACIONES DE REMANENTES DE CRÉDITO	CRÉDITOS GENERADOS POR INGRESOS	OTRAS MODIFICACIONES	TOTAL MODIFICACIONES
4	Transferencias Corrientes					
48	Transferencias Corrientes a Familia					
480	Trans. Corr. a Inst. Sin Fines de L	0,00	0,00	0,00	0,00	0,00
48007	Institutos Universitarios Adscritos	0,00	0,00	0,00	0,00	0,00
48099	Ayudas a Otras Instituciones	0,00	0,00	0,00	0,00	0,00
481	Transferencias Corrientes a Fundaci	0,00	0,00	0,00	0,00	0,00
48104	Fundación G. UCM - Otras Trans. Cor	0,00	0,00	0,00	0,00	0,00
48105	Fundación Parque Tecnológico	0,00	0,00	0,00	0,00	0,00
	TOTAL CAPITULO 4	0,00	0,00	0,00	0,00	0,00
6	Inversiones Reales					
62	Inversión Nueva					
620	Inversión Nueva	4.093,07	2.683,70	1.351,77	0,00	8.128,54
62001	Equipamiento Nuevo	4.093,07	2.683,70	1.351,77	0,00	8.128,54
	Otras Inversiones					
640	Inversión en Programas de Investiga	361.018,89-	63.540.404,87	3.676.553,55	0,00	66.855.939,53
64001	Proyect y Grupos Convenio B. Santan	361.018,89-	63.540.404,87	3.676.553,55	0,00	66.855.939,53
64002	Bolsas de Viaje	205.339,14-	662.200,00	0,00	0,00	456.860,86
64003	Centros de Apoyo a la Investigación	0,00	0,00	0,00	0,00	0,00
64004	Acciones de Investigación	451,61-	0,00	0,00	0,00	451,61-
64007	Infraestructura Científica	462,92-	0,00	0,00	0,00	462,92-
		20.000,00-	194.288,42	0,00	0,00	174.288,42



UNIVERSIDAD COMPLUTENSE DE MADRID
INFORMACIÓN SOBRE LA EJECUCIÓN DE LOS GASTOS PÚBLICOS
 Modificaciones de Crédito (2ª parte)

Ejercicio 2017

CLASIFICACIÓN ORGÁNICA		UNIVERSIDAD COMPLUTENSE DE MADRID				
CLASIFICACIÓN FUNCIONAL POR PROGRAMAS		3000 - Investigación, Desarrollo y Transf. Tecnológica				
CLASIFICACIÓN ECONÓMICA	EXPLICACIÓN	TOTAL PARCIAL 1ª PARTE	INCORPORACIONES DE REMANENTES DE CRÉDITO	CRÉDITOS GENERADOS POR INGRESOS	OTRAS MODIFICACIONES	TOTAL MODIFICACIONES
64008	Proyecto Programa Ramón y Cajal	213.474,40-	574.466,38	0,00	0,00	360.991,98
64009	Proyectos Dept. Ministeriales	31.244,81-	6.435.328,89	28.408,00	0,00	6.432.492,08
64010	Programa Juan de la Cierva	245.000,00	213.209,96	0,00	0,00	458.209,96
64018	Contratos Art. 83 LOU	0,00	0,00	12.150,00	0,00	12.150,00
64021	Calidad C.A.I.	0,00	0,00	0,00	0,00	0,00
64022		85.117,99	0,00	0,00	0,00	85.117,99
64023	Patentes	0,00	0,00	0,00	0,00	0,00
64024	Informes, Auditorías y Licitaciones	0,00	0,00	0,00	0,00	0,00
64025	Actividades de Apoyo a la Investiga	80,00-	0,00	0,00	0,00	80,00-
64026		419.000,00-	0,00	0,00	0,00	419.000,00-
64050	Justif. FGUCM Investigación	0,00	53.136.447,15	1.305.235,37	0,00	54.441.682,52
64051	Proyectos OTRI	200.000,00	826.606,76	0,00	0,00	1.026.606,76
64099	Proyectos Programas de Otras Inst.	1.084,00-	1.497.857,31	2.330.760,18	0,00	3.827.533,49
TOTAL CAPITULO 6		356.925,82-	63.543.088,57	3.677.905,32	0,00	66.864.068,07
7	Transferencias de Capital					
74	Transf. Capital a Empresas Púb. y o	0,00	0,00	0,00	0,00	0,00
744	Transf. Capital a Empresas Públicas	0,00	0,00	0,00	0,00	0,00
74400	T. C. a Empresas y Entes Públicos	0,00	0,00	0,00	0,00	0,00
75	Transferencias Capital a Universida	0,00	0,00	0,00	0,00	0,00
750	Transferencias Capital a Universida	0,00	0,00	0,00	0,00	0,00
75000	Transferencias Capital a Universida	0,00	0,00	0,00	0,00	0,00
78	Transferencias Capital a Familias e	0,00	0,00	0,00	0,00	0,00



UNIVERSIDAD COMPLUTENSE DE MADRID
INFORMACIÓN SOBRE LA EJECUCIÓN DE LOS GASTOS PÚBLICOS
 Modificaciones de Crédito (2ª parte)

Ejercicio 2017

CLASIFICACIÓN ORGÁNICA		UNIVERSIDAD COMPLUTENSE DE MADRID				
CLASIFICACIÓN FUNCIONAL POR PROGRAMAS		3000 - Investigación, Desarrollo y Transf. Tecnológica				
CLASIFICACIÓN ECONÓMICA	EXPLICACIÓN	TOTAL PARCIAL 1ª PARTE	INCORPORACIONES DE REMANENTES DE CRÉDITO	CRÉDITOS GENERADOS POR INGRESOS	OTRAS MODIFICACIONES	TOTAL MODIFICACIONES
781	Transferencias de Capital a Fundaci	0,00	0,00	0,00	0,00	0,00
78108	Fundaciones Varias	0,00	0,00	0,00	0,00	0,00
	TOTAL CAPITULO 7	0,00	0,00	0,00	0,00	0,00
9	Pasivos Financieros					
91	Amortización Prestamos Moneda Nacio	0,00	0,00	0,00	0,00	0,00
911	Devoluc. Préstamos largo plazo Ente	0,00	0,00	0,00	0,00	0,00
91100	Devoluc. Préstamos largo plazo Ente	0,00	0,00	0,00	0,00	0,00
	TOTAL CAPITULO 9	0,00	0,00	0,00	0,00	0,00
	(PROGRAMA 3000)	412.866,44-	63.589.978,56	3.720.368,03	0,00	66.897.480,15



UNIVERSIDAD COMPLUTENSE DE MADRID
INFORMACIÓN SOBRE LA EJECUCIÓN DE LOS GASTOS PÚBLICOS
 Modificaciones de Crédito (2ª parte)

Ejercicio 2017

CLASIFICACIÓN ORGÁNICA		UNIVERSIDAD COMPLUTENSE DE MADRID				
CLASIFICACIÓN FUNCIONAL POR PROGRAMAS		4000 - Títulos Propios y Formación Continua				
CLASIFICACIÓN ECONÓMICA	EXPLICACIÓN	TOTAL PARCIAL 1ª PARTE	INCORPORACIONES DE REMANENTES DE CRÉDITO	CRÉDITOS GENERADOS POR INGRESOS	OTRAS MODIFICACIONES	TOTAL MODIFICACIONES
1	Gastos de Personal					
12	Personal Funcionario					
120	Retribuciones Básicas	930,00-	0,00	44.730,00	0,00	43.800,00
12001	Retribuciones Básicas PAS Funcionar	430,00-	0,00	20.630,00	0,00	20.200,00
12003	Trienios PAS Funcionario	310,00-	0,00	14.850,00	0,00	14.540,00
12004	Paga Extraordinaria PAS	40,00-	0,00	1.780,00	0,00	1.740,00
121	Retribuciones Complementarias	80,00-	0,00	4.000,00	0,00	3.920,00
12101	Retribuciones Complem. PAS Funciona	500,00-	0,00	24.100,00	0,00	23.600,00
		500,00-	0,00	24.100,00	0,00	23.600,00
13	Personal de Laboral					
131	Personal Laboral Eventual	0,00	0,00	0,00	0,00	0,00
13100	Ret. Básicas PAS Laboral Eventual	0,00	0,00	0,00	0,00	0,00
14	Otro Personal					
141	Otro Personal	13.530,34-	0,00	879.233,70	0,00	865.703,36
14101	Conferencias	13.530,34-	0,00	879.233,70	0,00	865.703,36
14102	Enseñanzas No Homologadas	0,00	0,00	0,00	0,00	0,00
14109	Otras Remuneraciones	13.530,34-	0,00	220.144,89	0,00	206.614,55
		0,00	0,00	659.088,81	0,00	659.088,81
15	Incentivos al Rendimiento					
150	Productividad	110,00-	0,00	675.198,73	0,00	675.088,73
15000	Productividad PAS Funcionario	110,00-	0,00	3.550,00	0,00	3.440,00
151	Gratificaciones	110,00-	0,00	3.550,00	0,00	3.440,00
15100	Gratificaciones PAS Funcionario	0,00	0,00	671.648,73	0,00	671.648,73
15102	Gratificaciones PAS Laboral Fijo	0,00	0,00	651.648,73	0,00	651.648,73
		0,00	0,00	10.000,00	0,00	10.000,00



UNIVERSIDAD COMPLUTENSE DE MADRID
INFORMACIÓN SOBRE LA EJECUCIÓN DE LOS GASTOS PÚBLICOS
 Modificaciones de Crédito (2ª parte)

Ejercicio 2017

CLASIFICACIÓN ORGÁNICA		UNIVERSIDAD COMPLUTENSE DE MADRID				
CLASIFICACIÓN FUNCIONAL POR PROGRAMAS		4000 - Títulos Propios y Formación Continua				
CLASIFICACIÓN ECONÓMICA	EXPLICACIÓN	TOTAL PARCIAL 1ª PARTE	INCORPORACIONES DE REMANENTES DE CRÉDITO	CRÉDITOS GENERADOS POR INGRESOS	OTRAS MODIFICACIONES	TOTAL MODIFICACIONES
15103	Gratificaciones PAS Laboral Eventua	0,00	0,00	10.000,00	0,00	10.000,00
16	Gastos Sociales a Cargo del Emplead	270,00-	0,00	14.800,00	0,00	14.530,00
160	Cuotas Sociales	270,00-	0,00	14.800,00	0,00	14.530,00
16000	Seguridad Social	270,00-	0,00	14.800,00	0,00	14.530,00
	TOTAL CAPITULO 1	14.840,34-	0,00	1.613.962,43	0,00	1.599.122,09
2	Gastos Corrientes en Bienes y Servi					
20	Arrendamientos y Cánones	0,00	0,00	0,00	0,00	0,00
202	Edificios y Otras Construcciones	0,00	0,00	0,00	0,00	0,00
20201	Aulas	0,00	0,00	0,00	0,00	0,00
203	Maquinaria, Instalaciones y Utililaj	0,00	0,00	0,00	0,00	0,00
20300	Maquinaria, Instalaciones y Utililaj	0,00	0,00	0,00	0,00	0,00
207	Equipos Audiovisuales	0,00	0,00	0,00	0,00	0,00
20700	Equipos Audiovisuales	0,00	0,00	0,00	0,00	0,00
21	Reparaciones, Mantenimiento y Conse	4.922,00	0,00	5.000,00	0,00	9.922,00
212	Edificios y Otras Construcciones	4.922,00	0,00	5.000,00	0,00	9.922,00
21200	Edificios y Otras Construcciones	4.922,00	0,00	5.000,00	0,00	9.922,00
213	Maquinaria, Instalaciones y Utililaj	0,00	0,00	0,00	0,00	0,00
21300	Maquinaria, Instalaciones y Utililaj	0,00	0,00	0,00	0,00	0,00
215	Mobiliario y Enseres	0,00	0,00	0,00	0,00	0,00
21500	Mobiliario y Enseres	0,00	0,00	0,00	0,00	0,00
216	Equipos para Procesos de Informació	0,00	0,00	0,00	0,00	0,00
21600	Equipos para Procesos de Informació	0,00	0,00	0,00	0,00	0,00



UNIVERSIDAD COMPLUTENSE DE MADRID
INFORMACIÓN SOBRE LA EJECUCIÓN DE LOS GASTOS PÚBLICOS
 Modificaciones de Crédito (2ª parte)

Ejercicio 2017

CLASIFICACIÓN ORGÁNICA		UNIVERSIDAD COMPLUTENSE DE MADRID				
CLASIFICACIÓN FUNCIONAL POR PROGRAMAS		4000 - Títulos Propios y Formación Continua				
CLASIFICACIÓN ECONÓMICA	EXPLICACIÓN	TOTAL PARCIAL 1ª PARTE	INCORPORACIONES DE REMANENTES DE CRÉDITO	CRÉDITOS GENERADOS POR INGRESOS	OTRAS MODIFICACIONES	TOTAL MODIFICACIONES
22	Material, Suministros y Otros					
220	Material Fungible de Oficina	6.848,08-	0,00	1.786.474,88	0,00	1.779.626,80
22000	Fungibles de Oficina	26.524,34-	0,00	155.009,32	0,00	128.484,98
22002	Libros y Otras Publicaciones	5.950,96-	0,00	38.629,59	0,00	32.678,63
22003	Fungibles de Informática	0,00	0,00	0,00	0,00	0,00
22009	Otro Material no Inventariable	20.573,38-	0,00	33.379,73	0,00	12.806,35
221	Suministros	0,00	0,00	83.000,00	0,00	83.000,00
22107	Fungibles de Laboratorio	2.860,45-	0,00	40.500,00	0,00	37.639,55
22199	Otros Suministros	4.460,45-	0,00	22.500,00	0,00	18.039,55
222	Comunicaciones	1.600,00	0,00	18.000,00	0,00	19.600,00
22200	Servicios Telefónicos	346,67-	0,00	300,00	0,00	46,67-
22201	Servicios Postales y Telegráficos	334,57-	0,00	300,00	0,00	34,57-
223	Transporte	12,10-	0,00	0,00	0,00	12,10-
22301	Otros Transportes	0,00	0,00	2.000,00	0,00	2.000,00
224	Primas de Seguros	0,00	0,00	2.000,00	0,00	2.000,00
22409	Primas de Seguros por Otros Riesgos	0,00	0,00	0,00	0,00	0,00
226	Gastos Diversos	22.883,38	0,00	1.574.810,90	0,00	1.597.694,28
22601	Atenciones Protocolarias y Represen	22.573,38	0,00	0,00	0,00	22.573,38
22602	Publicidad y Proganda	0,00	0,00	2.300,00	0,00	2.300,00
22606	Reuniones y Conferencias	0,00	0,00	1.572.510,90	0,00	1.572.510,90
22607	Celebraciones y Actos Académicos	310,00	0,00	0,00	0,00	310,00
227	Trab. Realizados por Otras Empresas	0,00	0,00	13.854,66	0,00	13.854,66
22706	Estudios y Trabajos Técnicos	0,00	0,00	13.854,66	0,00	13.854,66
22708	Trabajos de Imprints	0,00	0,00	0,00	0,00	0,00
22799	Otros Trabajos	0,00	0,00	0,00	0,00	0,00
23	Indemnizaciones por Razón del Servi	0,00	0,00	0,00	0,00	0,00



UNIVERSIDAD COMPLUTENSE DE MADRID
INFORMACIÓN SOBRE LA EJECUCIÓN DE LOS GASTOS PÚBLICOS
 Modificaciones de Crédito (2ª parte)

Ejercicio 2017

CLASIFICACIÓN ORGÁNICA		UNIVERSIDAD COMPLUTENSE DE MADRID				
CLASIFICACIÓN FUNCIONAL POR PROGRAMAS		4000 - Títulos Propios y Formación Continua				
CLASIFICACIÓN ECONÓMICA	EXPLICACIÓN	TOTAL PARCIAL 1ª PARTE	INCORPORACIONES DE REMANENTES DE CRÉDITO	CRÉDITOS GENERADOS POR INGRESOS	OTRAS MODIFICACIONES	TOTAL MODIFICACIONES
231	Comisiones de Servicio	0,00	0,00	0,00	0,00	0,00
23100	Comisiones de Servicio	0,00	0,00	0,00	0,00	0,00
	TOTAL CAPITULO 2	1.926,08-	0,00	1.791.474,88	0,00	1.789.548,80
6	Inversiones Reales					
62	Inversión Nueva	199,75-	0,00	2.000,00	0,00	1.800,25
620	Inversión Nueva	199,75-	0,00	2.000,00	0,00	1.800,25
62001	Equipamiento Nuevo	199,75-	0,00	2.000,00	0,00	1.800,25
63	Inversión para Reposición	7.988,14	0,00	837.647,92	0,00	845.636,06
630	Inversión de Reposición	7.988,14	0,00	837.647,92	0,00	845.636,06
63001	Equipamiento de Reposición	7.988,14	0,00	837.647,92	0,00	845.636,06
	TOTAL CAPITULO 6	7.788,39	0,00	839.647,92	0,00	847.436,31
	(PROGRAMA 4000)	8.978,03-	0,00	4.245.085,23	0,00	4.236.107,20



UNIVERSIDAD COMPLUTENSE DE MADRID
INFORMACIÓN SOBRE LA EJECUCIÓN DE LOS GASTOS PÚBLICOS
 Modificaciones de Crédito (2ª parte)

Ejercicio 2017

CLASIFICACIÓN ORGÁNICA		UNIVERSIDAD COMPLUTENSE DE MADRID				
CLASIFICACIÓN FUNCIONAL POR PROGRAMAS		5000 - Relaciones Externas				
CLASIFICACIÓN ECONÓMICA	EXPLICACIÓN	TOTAL PARCIAL 1ª PARTE	INCORPORACIONES DE REMANENTES DE CRÉDITO	CRÉDITOS GENERADOS POR INGRESOS	OTRAS MODIFICACIONES	TOTAL MODIFICACIONES
1	Gastos de Personal					
14	Otro Personal	2.530,11	17.619,89	10.826,00	0,00	30.976,00
141	Otro Personal	2.530,11	17.619,89	10.826,00	0,00	30.976,00
14101	Conferencias	0,00	0,00	0,00	0,00	0,00
14102	Enseñanzas No Homologadas	2.100,00	600,00	10.826,00	0,00	13.526,00
14109	Otras Remuneraciones	430,11	17.019,89	0,00	0,00	17.450,00
15	Incentivos al Rendimiento	400,00	0,00	0,00	0,00	400,00
151	Gratificaciones	400,00	0,00	0,00	0,00	400,00
15101	Gratificaciones PDI	400,00	0,00	0,00	0,00	400,00
	TOTAL CAPITULO 1	2.930,11	17.619,89	10.826,00	0,00	31.376,00
2	Gastos Corrientes en Bienes y Servi					
22	Material, Suministros y Otros	13.270,11	16.169,79	125.888,50	0,00	128.788,18
220	Material Fungible de Oficina	1.000,00	0,00	0,00	0,00	1.000,00
22000	Fungibles de Oficina	600,00	0,00	0,00	0,00	600,00
22003	Fungibles de Informática	400,00	0,00	0,00	0,00	400,00
22009	Otro Material no Inventariable	0,00	0,00	0,00	0,00	0,00
221	Suministros	0,00	0,00	0,00	0,00	0,00
22199	Otros Suministros	0,00	0,00	0,00	0,00	0,00
222	Comunicaciones	0,00	0,00	0,00	0,00	0,00
22200	Servicios Telefónicos	0,00	0,00	0,00	0,00	0,00



UNIVERSIDAD COMPLUTENSE DE MADRID
INFORMACIÓN SOBRE LA EJECUCIÓN DE LOS GASTOS PÚBLICOS
 Modificaciones de Crédito (2ª parte)

Ejercicio 2017

CLASIFICACIÓN ORGÁNICA		UNIVERSIDAD COMPLUTENSE DE MADRID				
CLASIFICACIÓN FUNCIONAL POR PROGRAMAS		5000 - Relaciones Externas				
CLASIFICACIÓN ECONÓMICA	EXPLICACIÓN	TOTAL PARCIAL 1ª PARTE	INCORPORACIONES DE REMANENTES DE CRÉDITO	CRÉDITOS GENERADOS POR INGRESOS	OTRAS MODIFICACIONES	TOTAL MODIFICACIONES
22209	Otras Comunicaciones	0,00	0,00	0,00	0,00	0,00
223	Transporte	0,00	0,00	0,00	0,00	0,00
22301	Otros Transportes	0,00	0,00	0,00	0,00	0,00
226	Gastos Diversos	840,00-	7.500,00	35.170,00	0,00	41.830,00
22601	Atenciones Protocolarias y Represen	0,00	0,00	5.000,00	0,00	5.000,00
22604	Certámenes y Premios	0,00	0,00	0,00	0,00	0,00
22606	Reuniones y Conferencias	840,00-	7.500,00	30.170,00	0,00	36.830,00
227	Trab. Realizados por Otras Empresas	16.000,00-	7.789,68	34.390,08	0,00	26.179,76
22706	Estudios y Trabajos Técnicos	16.000,00-	7.789,68	23.100,00	0,00	14.889,68
22708	Trabajos de Imprenta	0,00	0,00	8.000,00	0,00	8.000,00
22799	Otros Trabajos	0,00	0,00	3.290,08	0,00	3.290,08
228	Gastos Programas Especificos	4.569,89	880,11	56.328,42	0,00	61.778,42
22805	Redes AECI y GUADALUPE	0,00	450,00	51.371,92	0,00	51.821,92
22822	Pr. Coop. Desarrollo	0,00	0,00	1.356,50	0,00	1.356,50
22831	Cátedra GAOS	5.000,00	0,00	0,00	0,00	5.000,00
22837	Organización de Seminarios	430,11-	430,11	0,00	0,00	0,00
22899	Gastos Prog. Espec	0,00	0,00	3.600,00	0,00	3.600,00
23	Indemnizaciones por Razón del Servi	22.400,00-	12.185,52	7.500,00	0,00	2.714,48-
231	Comisiones de Servicio	0,00	12.185,52	7.500,00	0,00	19.685,52
23100	Comisiones de Servicio	0,00	12.185,52	7.500,00	0,00	19.685,52
233	Otras Indemnizaciones	22.400,00-	0,00	0,00	0,00	22.400,00-
23300	Asistencias Reuniones Consejo Socia	22.400,00-	0,00	0,00	0,00	22.400,00-
TOTAL CAPITULO 2		35.670,11-	28.355,31	133.388,50	0,00	126.073,70
3	Gastos Financieros					



UNIVERSIDAD COMPLUTENSE DE MADRID
INFORMACIÓN SOBRE LA EJECUCIÓN DE LOS GASTOS PÚBLICOS
 Modificaciones de Crédito (2ª parte)

Ejercicio 2017

CLASIFICACIÓN ORGÁNICA		UNIVERSIDAD COMPLUTENSE DE MADRID				
CLASIFICACIÓN FUNCIONAL POR PROGRAMAS		5000 - Relaciones Externas				
CLASIFICACIÓN ECONÓMICA	EXPLICACIÓN	TOTAL PARCIAL 1ª PARTE	INCORPORACIONES DE REMANENTES DE CRÉDITO	CRÉDITOS GENERADOS POR INGRESOS	OTRAS MODIFICACIONES	TOTAL MODIFICACIONES
34	Intereses de Demora	0,00	0,00	0,00	0,00	0,00
342	Intereses de Demora	0,00	0,00	0,00	0,00	0,00
34200	Intereses de Demora	0,00	0,00	0,00	0,00	0,00
	TOTAL CAPITULO 3	0,00	0,00	0,00	0,00	0,00
4	Transferencias Corrientes					
40	Transferencias Corrientes. al Estado	5.000,00-	475.000,92	0,00	0,00	470.000,92
405	Transferencias Corrientes al Exteri	5.000,00-	475.000,92	0,00	0,00	470.000,92
40500	Participación en Organismos Interna	0,00	0,00	0,00	0,00	0,00
40504	Colegio Miguel Servet en Paris	0,00	0,00	0,00	0,00	0,00
40505	Real Colegio Complutense en Harvard	0,00	450.000,00	0,00	0,00	450.000,00
40506	Cátedra GAOS	5.000,00-	25.000,92	0,00	0,00	20.000,92
44	Transferencias Corrientes a Emp. y	0,00	0,00	0,00	0,00	0,00
445	Transf. Corr. a Consorcios y Otros	0,00	0,00	0,00	0,00	0,00
44500	Consorcio Urbanístico Ciudad Univer	0,00	0,00	0,00	0,00	0,00
48	Transferencias Corrientes a Familia	55.194,68	0,00	161.629,50	0,00	216.824,18
480	Trans. Corr. a Inst. Sin Fines de L	55.194,68	0,00	161.629,50	0,00	216.824,18
48000	Cooperación al Desarrollo	39.194,68	0,00	161.629,50	0,00	200.824,18
48008	Ayudas Varias	16.000,00	0,00	0,00	0,00	16.000,00
	TOTAL CAPITULO 4	50.194,68	475.000,92	161.629,50	0,00	686.825,10



UNIVERSIDAD COMPLUTENSE DE MADRID
INFORMACIÓN SOBRE LA EJECUCIÓN DE LOS GASTOS PÚBLICOS
 Modificaciones de Crédito (2ª parte)

Ejercicio 2017

CLASIFICACIÓN ORGÁNICA		UNIVERSIDAD COMPLUTENSE DE MADRID				
CLASIFICACIÓN FUNCIONAL POR PROGRAMAS		5000 - Relaciones Externas				
CLASIFICACIÓN ECONÓMICA	EXPLICACIÓN	TOTAL PARCIAL 1ª PARTE	INCORPORACIONES DE REMANENTES DE CRÉDITO	CRÉDITOS GENERADOS POR INGRESOS	OTRAS MODIFICACIONES	TOTAL MODIFICACIONES
6	Inversiones Reales					
62	Inversión Nueva	23.462,92	0,00	0,00	0,00	23.462,92
620	Inversión Nueva	23.462,92	0,00	0,00	0,00	23.462,92
62001	Equipamiento Nuevo	23.462,92	0,00	0,00	0,00	23.462,92
64	Otras Inversiones	7.309,63	1.153.748,72	170.555,80	0,00	1.331.614,15
641	Inversión en Otros Programas	0,00	330.913,60	0,00	0,00	330.913,60
64113	Proyectos Europeos	0,00	330.913,60	0,00	0,00	330.913,60
642	Inver. Prog. RR. Internacionales	7.309,63	822.835,12	170.555,80	0,00	1.000.700,55
64201	Convenios Internacionales	1.130,37-	55.400,00	4.000,00	0,00	58.269,63
64212	Programa de Movilidad	9.440,00	686.003,58	118.110,00	0,00	813.553,58
64230	Catedra Jean Monnet	1.000,00-	81.431,54	48.445,80	0,00	128.877,34
	TOTAL CAPITULO 6	30.772,55	1.153.748,72	170.555,80	0,00	1.355.077,07
	(PROGRAMA 5000)	48.227,23	1.674.724,84	476.399,80	0,00	2.199.351,87



UNIVERSIDAD COMPLUTENSE DE MADRID
INFORMACIÓN SOBRE LA EJECUCIÓN DE LOS GASTOS PÚBLICOS
 Modificaciones de Crédito (2ª parte)

Ejercicio 2017

CLASIFICACIÓN ORGÁNICA		UNIVERSIDAD COMPLUTENSE DE MADRID				
CLASIFICACIÓN FUNCIONAL POR PROGRAMAS		6000 - Dirección y Gestión				
CLASIFICACIÓN ECONÓMICA	EXPLICACIÓN	TOTAL PARCIAL 1ª PARTE	INCORPORACIONES DE REMANENTES DE CRÉDITO	CRÉDITOS GENERADOS POR INGRESOS	OTRAS MODIFICACIONES	TOTAL MODIFICACIONES
1	Gastos de Personal					
10	Contratos de Altos Cargos	0,00	0,00	0,00	0,00	0,00
100	Retribuciones Básicas y Complementa	0,00	0,00	0,00	0,00	0,00
10000	Retribuciones Básicas Altos Cargos	0,00	0,00	0,00	0,00	0,00
12	Personal Funcionario	0,00	0,00	0,00	0,00	0,00
120	Retribuciones Básicas	0,00	0,00	0,00	0,00	0,00
12001	Retribuciones Básicas PAS Funcionar	0,00	0,00	0,00	0,00	0,00
12003	Trienios PAS Funcionario	0,00	0,00	0,00	0,00	0,00
12004	Paga Extraordinaria PAS	0,00	0,00	0,00	0,00	0,00
121	Retribuciones Complementarias	0,00	0,00	0,00	0,00	0,00
12101	Retribuciones Complem. PAS Funciona	0,00	0,00	0,00	0,00	0,00
13	Personal de Laboral	0,00	0,00	0,00	0,00	0,00
130	Personal Laboral Fijo	0,00	0,00	0,00	0,00	0,00
13000	Ret. Básicas PAS Laboral Fijo	0,00	0,00	0,00	0,00	0,00
13001	Otras Remuner. PAS Laboral Fijo	0,00	0,00	0,00	0,00	0,00
131	Personal Laboral Eventual	0,00	0,00	0,00	0,00	0,00
13100	Ret. Básicas PAS Laboral Eventual	0,00	0,00	0,00	0,00	0,00
14	Otro Personal	0,00	5.600,00	0,00	0,00	5.600,00
141	Otro Personal	0,00	5.600,00	0,00	0,00	5.600,00
14101	Conferencias	0,00	4.900,00	0,00	0,00	4.900,00
14102	Enseñanzas No Homologadas	0,00	700,00	0,00	0,00	700,00



UNIVERSIDAD COMPLUTENSE DE MADRID
INFORMACIÓN SOBRE LA EJECUCIÓN DE LOS GASTOS PÚBLICOS
 Modificaciones de Crédito (2ª parte)

Ejercicio 2017

CLASIFICACIÓN ORGÁNICA		UNIVERSIDAD COMPLUTENSE DE MADRID				
CLASIFICACIÓN FUNCIONAL POR PROGRAMAS		6000 - Dirección y Gestión				
CLASIFICACIÓN ECONÓMICA	EXPLICACIÓN	TOTAL PARCIAL 1ª PARTE	INCORPORACIONES DE REMANENTES DE CRÉDITO	CRÉDITOS GENERADOS POR INGRESOS	OTRAS MODIFICACIONES	TOTAL MODIFICACIONES
15	Incentivos al Rendimiento	13.750,00	0,00	20.915,71	0,00	34.665,71
150	Productividad	0,00	0,00	0,00	0,00	0,00
15000	Productividad PAS Funcionario	0,00	0,00	0,00	0,00	0,00
151	Gratificaciones	13.750,00	0,00	20.915,71	0,00	34.665,71
15100	Gratificaciones PAS Funcionario	0,00	0,00	0,00	0,00	0,00
15101	Gratificaciones PDI	3.000,00	0,00	0,00	0,00	3.000,00
15102	Gratificaciones PAS Laboral Fijo	10.750,00	0,00	18.215,71	0,00	28.965,71
15103	Gratificaciones PAS Laboral Eventua	0,00	0,00	2.700,00	0,00	2.700,00
16	Gastos Sociales a Cargo del Emplead	0,00	0,00	0,00	0,00	0,00
160	Cuotas Sociales	0,00	0,00	0,00	0,00	0,00
16000	Seguridad Social	0,00	0,00	0,00	0,00	0,00
16008	Prestaciones obligatorias I.T.	0,00	0,00	0,00	0,00	0,00
161	Prestaciones Sociales	0,00	0,00	0,00	0,00	0,00
16104	Indemnizaciones e incentivos Jubila	0,00	0,00	0,00	0,00	0,00
16108	Complemento Sueldo I.T.	0,00	0,00	0,00	0,00	0,00
TOTAL CAPITULO 1		13.750,00	5.600,00	20.915,71	0,00	40.265,71
2	Gastos Corrientes en Bienes y Servi					
20	Arrendamientos y Cánones					
203	Maquinaria, Instalaciones y Utililaj	566,84-	0,00	0,00	0,00	566,84-
20300	Maquinaria, Instalaciones y Utililaj	566,84-	0,00	0,00	0,00	566,84-
204	Material de Transporte	0,00	0,00	0,00	0,00	0,00
20400	Material de Transporte	0,00	0,00	0,00	0,00	0,00
205	Mobiliario y Enseres	0,00	0,00	0,00	0,00	0,00



UNIVERSIDAD COMPLUTENSE DE MADRID
INFORMACIÓN SOBRE LA EJECUCIÓN DE LOS GASTOS PÚBLICOS
 Modificaciones de Crédito (2ª parte)

Ejercicio 2017

CLASIFICACIÓN ORGÁNICA		UNIVERSIDAD COMPLUTENSE DE MADRID				
CLASIFICACIÓN FUNCIONAL POR PROGRAMAS		6000 - Dirección y Gestión				
CLASIFICACIÓN ECONÓMICA	EXPLICACIÓN	TOTAL PARCIAL 1ª PARTE	INCORPORACIONES DE REMANENTES DE CRÉDITO	CRÉDITOS GENERADOS POR INGRESOS	OTRAS MODIFICACIONES	TOTAL MODIFICACIONES
20500	Mobiliario y Enseres	0,00	0,00	0,00	0,00	0,00
206	Equipos para Procesos de Informació	0,00	0,00	0,00	0,00	0,00
20600	Equipos para Procesos de Informació	0,00	0,00	0,00	0,00	0,00
209	Otro Inmovilizado Material	0,00	0,00	0,00	0,00	0,00
20900	Otro Inmovilizado Material	0,00	0,00	0,00	0,00	0,00
21	Reparaciones, Mantenimiento y Conse	569.105,06	0,00	6.600,00	0,00	575.705,06
210	Infraestructuras y Bienes Naturales	35.404,00-	0,00	6.600,00	0,00	28.804,00-
21000	Infraestructuras y Bienes Naturales	35.404,00-	0,00	6.600,00	0,00	28.804,00-
212	Edificios y Otras Construcciones	0,00	0,00	0,00	0,00	0,00
21200	Edificios y Otras Construcciones	0,00	0,00	0,00	0,00	0,00
213	Maquinaria, Instalaciones y Utililaj	26.222,44-	0,00	0,00	0,00	26.222,44-
21300	Maquinaria, Instalaciones y Utililaj	26.222,44-	0,00	0,00	0,00	26.222,44-
214	Material de Transporte	0,00	0,00	0,00	0,00	0,00
21400	Material de Transporte	0,00	0,00	0,00	0,00	0,00
215	Mobiliario y Enseres	0,00	0,00	0,00	0,00	0,00
21500	Mobiliario y Enseres	0,00	0,00	0,00	0,00	0,00
216	Equipos para Procesos de Informació	630.731,50	0,00	0,00	0,00	630.731,50
21600	Equipos para Procesos de Informació	630.731,50	0,00	0,00	0,00	630.731,50
218	Equipos de Telefonía	0,00	0,00	0,00	0,00	0,00
21800	Equipos de Telefonía	0,00	0,00	0,00	0,00	0,00
22	Material, Suministros y Otros	122.108,67	22.646,00	19.529,73	0,00	164.284,40
220	Material Fungible de Oficina	1.002,08	2.646,00	0,00	0,00	3.648,08
22000	Fungibles de Oficina	5.457,32-	2.646,00	0,00	0,00	2.811,32-
22001	Prensa	430,76-	0,00	0,00	0,00	430,76-
22002	Libros y Otras Publicaciones	12.000,00-	0,00	0,00	0,00	12.000,00-
22003	Fungibles de Informática	18.890,16	0,00	0,00	0,00	18.890,16



UNIVERSIDAD COMPLUTENSE DE MADRID
INFORMACIÓN SOBRE LA EJECUCIÓN DE LOS GASTOS PÚBLICOS
 Modificaciones de Crédito (2ª parte)

Ejercicio 2017

CLASIFICACIÓN ORGÁNICA		UNIVERSIDAD COMPLUTENSE DE MADRID				
CLASIFICACIÓN FUNCIONAL POR PROGRAMAS		6000 - Dirección y Gestión				
CLASIFICACIÓN ECONÓMICA	EXPLICACIÓN	TOTAL PARCIAL 1ª PARTE	INCORPORACIONES DE REMANENTES DE CRÉDITO	CRÉDITOS GENERADOS POR INGRESOS	OTRAS MODIFICACIONES	TOTAL MODIFICACIONES
221	Suministros	26.048,13-	0,00	0,00	0,00	26.048,13-
22100	Energía Eléctrica	0,00	0,00	0,00	0,00	0,00
22101	Agua	0,00	0,00	0,00	0,00	0,00
22102	Gas	0,00	0,00	0,00	0,00	0,00
22103	Combustible	0,00	0,00	0,00	0,00	0,00
22104	Vestuario	0,00	0,00	0,00	0,00	0,00
22106	Productos Farmacéuticos	0,00	0,00	0,00	0,00	0,00
22107	Fungibles de Laboratorio	0,00	0,00	0,00	0,00	0,00
22199	Otros Suministros	26.048,13-	0,00	0,00	0,00	26.048,13-
222	Comunicaciones	41.327,98	0,00	0,00	0,00	41.327,98
22200	Servicios Telefónicos	725,00	0,00	0,00	0,00	725,00
22201	Servicios Postales y Telegráficos	40.602,98	0,00	0,00	0,00	40.602,98
223	Transporte	289.800,00	0,00	0,00	0,00	289.800,00
22301	Otros Transportes	289.800,00	0,00	0,00	0,00	289.800,00
224	Primas de Seguros	0,00	0,00	0,00	0,00	0,00
22401	Primas de Seguros por Vehículos	0,00	0,00	0,00	0,00	0,00
22403	Primas por Responsabilidad Civil	0,00	0,00	0,00	0,00	0,00
22409	Primas de Seguros por Otros Riesgos	0,00	0,00	0,00	0,00	0,00
225	Tributos	288.709,00	0,00	0,00	0,00	288.709,00
22500	Tributos y Aranceles	288.709,00	0,00	0,00	0,00	288.709,00
226	Gastos Diversos	706.448,27-	1.141,35	1.870,11	0,00	703.436,81-
22601	Atenciones Protocolarias y Represen.	32.969,71	1.141,35	1.870,11	0,00	35.981,17
22602	Publicidad y Proganda	2.000,00-	0,00	0,00	0,00	2.000,00-
22603	Jurídicos y Contenciosos	0,00	0,00	0,00	0,00	0,00
22604	Certámenes y Premios	0,00	0,00	0,00	0,00	0,00
22605	Cuotas Inscripciones y Suscripciones	0,00	0,00	0,00	0,00	0,00
22606	Reuniones y Conferencias	3.000,00-	0,00	0,00	0,00	3.000,00-
22607	Celebraciones y Actos Académicos	0,00	0,00	0,00	0,00	0,00



UNIVERSIDAD COMPLUTENSE DE MADRID
INFORMACIÓN SOBRE LA EJECUCIÓN DE LOS GASTOS PÚBLICOS
 Modificaciones de Crédito (2ª parte)

Ejercicio 2017

CLASIFICACIÓN ORGÁNICA		UNIVERSIDAD COMPLUTENSE DE MADRID				
CLASIFICACIÓN FUNCIONAL POR PROGRAMAS		6000 - Dirección y Gestión				
CLASIFICACIÓN ECONÓMICA	EXPLICACIÓN	TOTAL PARCIAL 1ª PARTE	INCORPORACIONES DE REMANENTES DE CRÉDITO	CRÉDITOS GENERADOS POR INGRESOS	OTRAS MODIFICACIONES	TOTAL MODIFICACIONES
22612	Actividades Socioculturales	0,00	0,00	0,00	0,00	0,00
22613	Fondo Contingencia	734.417,98-	0,00	0,00	0,00	734.417,98-
22616	Gastos de sepelios	0,00	0,00	0,00	0,00	0,00
22618	F.Contingencia PEF 2013/2016	0,00	0,00	0,00	0,00	0,00
227	Trab. Realizados por Otras Empresas	233.766,01	0,00	17.659,62	0,00	251.425,63
22700	Trabajos de Limpieza y Aseo	24.998,60-	0,00	144,19	0,00	24.854,41-
22703	Servicios de Seguridad	0,00	0,00	5.612,74	0,00	5.612,74
22705	Trabajos de Informatización	0,00	0,00	0,00	0,00	0,00
22706	Estudios y Trabajos Técnicos	268.764,61	0,00	8.735,89	0,00	277.500,50
22708	Trabajos de Imprenta	10.000,00-	0,00	0,00	0,00	10.000,00-
22709	Retirada de Residuos	0,00	0,00	0,00	0,00	0,00
22799	Otros Trabajos	0,00	0,00	3.166,80	0,00	3.166,80
228	Gastos Programas Específicos	0,00	18.858,65	0,00	0,00	18.858,65
22839	CÁTEDRAS EXTRAORDINARIAS	0,00	18.858,65	0,00	0,00	18.858,65
23	Indemnizaciones por Razón del Servi	128,87-	0,00	0,00	0,00	128,87-
230	Participación en Tribunales	0,00	0,00	0,00	0,00	0,00
23002	Tribunales Selección PAS	0,00	0,00	0,00	0,00	0,00
231	Comisiones de Servicio	0,00	0,00	0,00	0,00	0,00
23100	Comisiones de Servicio	0,00	0,00	0,00	0,00	0,00
232	Locomoción	128,87-	0,00	0,00	0,00	128,87-
23200	Locomoción y traslado de personal	128,87-	0,00	0,00	0,00	128,87-
TOTAL CAPITULO 2		690.518,02	22.646,00	26.129,73	0,00	739.293,75
3	Gastos Financieros					



UNIVERSIDAD COMPLUTENSE DE MADRID
INFORMACIÓN SOBRE LA EJECUCIÓN DE LOS GASTOS PÚBLICOS
 Modificaciones de Crédito (2ª parte)

Ejercicio 2017

CLASIFICACIÓN ORGÁNICA		UNIVERSIDAD COMPLUTENSE DE MADRID				
CLASIFICACIÓN FUNCIONAL POR PROGRAMAS		6000 - Dirección y Gestión				
CLASIFICACIÓN ECONÓMICA	EXPLICACIÓN	TOTAL PARCIAL 1ª PARTE	INCORPORACIONES DE REMANENTES DE CRÉDITO	CRÉDITOS GENERADOS POR INGRESOS	OTRAS MODIFICACIONES	TOTAL MODIFICACIONES
31	Préstamos en Moneda Nacional	1.106.091,53-	0,00	0,00	0,00	1.106.091,53-
310	Préstamos en Moneda Nacional	1.106.091,53-	0,00	0,00	0,00	1.106.091,53-
31000	Intereses Préstamos a Largo Plazo	1.106.091,53-	0,00	0,00	0,00	1.106.091,53-
31001	Intereses de Avaless	0,00	0,00	0,00	0,00	0,00
34	Intereses de Demora	254.621,61	0,00	0,00	0,00	254.621,61
342	Intereses de Demora	254.621,61	0,00	0,00	0,00	254.621,61
34200	Intereses de Demora	254.621,61	0,00	0,00	0,00	254.621,61
35	Otros Gastos Financieros	0,00	0,00	0,00	0,00	0,00
350	Gastos Financieros	0,00	0,00	0,00	0,00	0,00
35000	Otros Gastos Financieros	0,00	0,00	0,00	0,00	0,00
TOTAL CAPITULO 3		851.469,92-	0,00	0,00	0,00	851.469,92-
4	Transferencias Corrientes					
48	Transferencias Corrientes a Familia	545.479,00-	0,00	0,00	0,00	545.479,00-
480	Trans. Corr. a Inst. Sin Fines de L	5.000,00	0,00	0,00	0,00	5.000,00
48005	Organizaciones Sindicales	0,00	0,00	0,00	0,00	0,00
48010	Prem. Cienc. Acción	0,00	0,00	0,00	0,00	0,00
48011	Actividades de Apoyo al Programa de	0,00	0,00	0,00	0,00	0,00
48099	Ayudas a Otras Instituciones	5.000,00	0,00	0,00	0,00	5.000,00
481	Transferencias Corrientes a Fundaci	261.770,00-	0,00	0,00	0,00	261.770,00-
48108	FGUCM - Convenio Santander	264.970,00-	0,00	0,00	0,00	264.970,00-
48199	OTRAS FUNDACIONES	3.200,00	0,00	0,00	0,00	3.200,00
485	Trans. Corr. a Centros Docentes Ads	288.709,00-	0,00	0,00	0,00	288.709,00-



UNIVERSIDAD COMPLUTENSE DE MADRID
INFORMACIÓN SOBRE LA EJECUCIÓN DE LOS GASTOS PÚBLICOS
 Modificaciones de Crédito (2ª parte)

Ejercicio 2017

CLASIFICACIÓN ORGÁNICA		UNIVERSIDAD COMPLUTENSE DE MADRID				
CLASIFICACIÓN FUNCIONAL POR PROGRAMAS		6000 - Dirección y Gestión				
CLASIFICACIÓN ECONÓMICA	EXPLICACIÓN	TOTAL PARCIAL 1ª PARTE	INCORPORACIONES DE REMANENTES DE CRÉDITO	CRÉDITOS GENERADOS POR INGRESOS	OTRAS MODIFICACIONES	TOTAL MODIFICACIONES
48500	Centro de Estudios Superiores Felip	288.709,00-	0,00	0,00	0,00	288.709,00-
	TOTAL CAPITULO 4	545.479,00-	0,00	0,00	0,00	545.479,00-
6	Inversiones Reales					
62	Inversión Nueva	87.564,67	0,00	500,00	0,00	88.064,67
620	Inversión Nueva	87.564,67	0,00	500,00	0,00	88.064,67
62001	Equipamiento Nuevo	87.564,67	0,00	500,00	0,00	88.064,67
63	Inversión para Reposición	308.154,63-	74.388.702,07	0,00	0,00	74.080.547,44
630	Inversión de Reposición	308.154,63-	74.388.702,07	0,00	0,00	74.080.547,44
63000	Obras de Reforma, Mantenimiento y S	308.869,63-	74.388.702,07	0,00	0,00	74.079.832,44
63001	Equipamiento de Reposición	33.295,00	0,00	0,00	0,00	33.295,00
63013	Fondo de Contingencia	32.580,00-	0,00	0,00	0,00	32.580,00-
64	Otras Inversiones	45.000,00-	424.736,84	0,00	0,00	379.736,84
641	Inversión en Otros Programas	45.000,00-	424.736,84	0,00	0,00	379.736,84
64119	Campus Excelencia	45.000,00-	424.736,84	0,00	0,00	379.736,84
	TOTAL CAPITULO 6	265.589,96-	74.813.438,91	500,00	0,00	74.548.348,95
7	Transferencias de Capital					
78	Transferencias Capital a Familias e	250.000,00	0,00	0,00	0,00	250.000,00



UNIVERSIDAD COMPLUTENSE DE MADRID
INFORMACIÓN SOBRE LA EJECUCIÓN DE LOS GASTOS PÚBLICOS
 Modificaciones de Crédito (2ª parte)

Ejercicio 2017

CLASIFICACIÓN ORGÁNICA		UNIVERSIDAD COMPLUTENSE DE MADRID				
CLASIFICACIÓN FUNCIONAL POR PROGRAMAS		6000 - Dirección y Gestión				
CLASIFICACIÓN ECONÓMICA	EXPLICACIÓN	TOTAL PARCIAL 1ª PARTE	INCORPORACIONES DE REMANENTES DE CRÉDITO	CRÉDITOS GENERADOS POR INGRESOS	OTRAS MODIFICACIONES	TOTAL MODIFICACIONES
781	Transferencias de Capital a Fundaci	250.000,00	0,00	0,00	0,00	250.000,00
78108	Fundaciones Varias	250.000,00	0,00	0,00	0,00	250.000,00
	TOTAL CAPITULO 7	250.000,00	0,00	0,00	0,00	250.000,00
8	Activos Financieros					
84	Constitución de Depósitos y Fianzas	746.083,28	0,00	0,00	0,00	746.083,28
840		746.083,28	0,00	0,00	0,00	746.083,28
84001	Depósitos a Largo Plazo	746.083,28	0,00	0,00	0,00	746.083,28
	TOTAL CAPITULO 8	746.083,28	0,00	0,00	0,00	746.083,28
9	Pasivos Financieros					
91	Amortización Prestamos Moneda Nacio					
911	Devoluc. Préstamos largo plazo Ente	0,00	0,00	0,00	0,00	0,00
91100	Devoluc. Préstamos largo plazo Ente	0,00	0,00	0,00	0,00	0,00
	TOTAL CAPITULO 9	0,00	0,00	0,00	0,00	0,00
	(PROGRAMA 6000)	37.812,42	74.841.684,91	47.545,44	0,00	74.927.042,77



UNIVERSIDAD COMPLUTENSE DE MADRID
INFORMACIÓN SOBRE LA EJECUCIÓN DE LOS GASTOS PÚBLICOS
 Modificaciones de Crédito (2ª parte)

Ejercicio 2017

CLASIFICACIÓN ORGÁNICA		UNIVERSIDAD COMPLUTENSE DE MADRID				
CLASIFICACIÓN FUNCIONAL POR PROGRAMAS		7000 - Servicios a la Comunidad Universitaria				
CLASIFICACIÓN ECONÓMICA	EXPLICACIÓN	TOTAL PARCIAL 1ª PARTE	INCORPORACIONES DE REMANENTES DE CRÉDITO	CRÉDITOS GENERADOS POR INGRESOS	OTRAS MODIFICACIONES	TOTAL MODIFICACIONES
1	Gastos de Personal					
12	Personal Funcionario	0,00	0,00	0,00	0,00	0,00
121	Retribuciones Complementarias	0,00	0,00	0,00	0,00	0,00
12102	Cargos Académicos	0,00	0,00	0,00	0,00	0,00
13	Personal de Laboral	0,00	0,00	0,00	0,00	0,00
130	Personal Laboral Fijo	0,00	0,00	0,00	0,00	0,00
13001	Otras Remuner. PAS Laboral Fijo	0,00	0,00	0,00	0,00	0,00
131	Personal Laboral Eventual	0,00	0,00	0,00	0,00	0,00
13100	Ret. Básicas PAS Laboral Eventual	0,00	0,00	0,00	0,00	0,00
14	Otro Personal	9.000,00	18.112,50	17.780,00	0,00	44.892,50
141	Otro Personal	9.000,00	18.112,50	17.780,00	0,00	44.892,50
14101	Conferencias	0,00	0,00	0,00	0,00	0,00
14102	Enseñanzas No Homologadas	0,00	18.112,50	17.780,00	0,00	35.892,50
14109	Otras Remuneraciones	9.000,00	0,00	0,00	0,00	9.000,00
15	Incentivos al Rendimiento	4.000,00	0,00	11.829,20	0,00	15.829,20
151	Gratificaciones	4.000,00	0,00	11.829,20	0,00	15.829,20
15100	Gratificaciones PAS Funcionario	0,00	0,00	3.972,00	0,00	3.972,00
15101	Gratificaciones PDI	0,00	0,00	5.000,00	0,00	5.000,00
15102	Gratificaciones PAS Laboral Fijo	4.000,00	0,00	0,00	0,00	4.000,00
15103	Gratificaciones PAS Laboral Eventua	0,00	0,00	2.857,20	0,00	2.857,20
16	Gastos Sociales a Cargo del Emplead	1.000,00	0,00	0,00	0,00	1.000,00



UNIVERSIDAD COMPLUTENSE DE MADRID
INFORMACIÓN SOBRE LA EJECUCIÓN DE LOS GASTOS PÚBLICOS
 Modificaciones de Crédito (2ª parte)

Ejercicio 2017

CLASIFICACIÓN ORGÁNICA		UNIVERSIDAD COMPLUTENSE DE MADRID				
CLASIFICACIÓN FUNCIONAL POR PROGRAMAS		7000 - Servicios a la Comunidad Universitaria				
CLASIFICACIÓN ECONÓMICA	EXPLICACIÓN	TOTAL PARCIAL 1ª PARTE	INCORPORACIONES DE REMANENTES DE CRÉDITO	CRÉDITOS GENERADOS POR INGRESOS	OTRAS MODIFICACIONES	TOTAL MODIFICACIONES
162	Gastos Sociales a Favor del Persona	1.000,00	0,00	0,00	0,00	1.000,00
16200	Formación y Perfeccionamiento del P	1.000,00	0,00	0,00	0,00	1.000,00
	TOTAL CAPITULO 1	14.000,00	18.112,50	29.609,20	0,00	61.721,70
2	Gastos Corrientes en Bienes y Servi					
20	Arrendamientos y Cánones					
202	Edificios y Otras Construcciones	14.342,61	0,00	0,00	0,00	14.342,61
20201	Aulas	1.370,45-	0,00	0,00	0,00	1.370,45-
204	Material de Transporte	0,00	0,00	0,00	0,00	0,00
20400	Material de Transporte	0,00	0,00	0,00	0,00	0,00
205	Mobiliario y Enseres	15.713,06	0,00	0,00	0,00	15.713,06
20500	Mobiliario y Enseres	15.713,06	0,00	0,00	0,00	15.713,06
207	Equipos Audiovisuales	0,00	0,00	0,00	0,00	0,00
20700	Equipos Audiovisuales	0,00	0,00	0,00	0,00	0,00
209	Otro Inmovilizado Material	0,00	0,00	0,00	0,00	0,00
20900	Otro Inmovilizado Material	0,00	0,00	0,00	0,00	0,00
21	Reparaciones, Mantenimiento y Conse					
212	Edificios y Otras Construcciones	0,00	0,00	33.577,50	0,00	33.577,50
21200	Edificios y Otras Construcciones	0,00	0,00	0,00	0,00	0,00
213	Maquinaria, Instalaciones y Utililaj	0,00	0,00	0,00	0,00	0,00
21300	Maquinaria, Instalaciones y Utililaj	0,00	0,00	0,00	0,00	0,00
215	Mobiliario y Enseres	0,00	0,00	0,00	0,00	0,00
21500	Mobiliario y Enseres	0,00	0,00	0,00	0,00	0,00
216	Equipos para Procesos de Informació	0,00	0,00	33.577,50	0,00	33.577,50



UNIVERSIDAD COMPLUTENSE DE MADRID
INFORMACIÓN SOBRE LA EJECUCIÓN DE LOS GASTOS PÚBLICOS
 Modificaciones de Crédito (2ª parte)

Ejercicio 2017

CLASIFICACIÓN ORGÁNICA		UNIVERSIDAD COMPLUTENSE DE MADRID				
CLASIFICACIÓN FUNCIONAL POR PROGRAMAS		7000 - Servicios a la Comunidad Universitaria				
CLASIFICACIÓN ECONÓMICA	EXPLICACIÓN	TOTAL PARCIAL 1ª PARTE	INCORPORACIONES DE REMANENTES DE CRÉDITO	CRÉDITOS GENERADOS POR INGRESOS	OTRAS MODIFICACIONES	TOTAL MODIFICACIONES
21600	Equipos para Procesos de Informació	0,00	0,00	33.577,50	0,00	33.577,50
217	Equipos Audiovisuales	0,00	0,00	0,00	0,00	0,00
21700	Equipos Audiovisuales	0,00	0,00	0,00	0,00	0,00
219	Otro Inmovilizado Material	0,00	0,00	0,00	0,00	0,00
21900	Otro Inmovilizado Material	0,00	0,00	0,00	0,00	0,00
22	Material, Suministros y Otros	1.258.547,82	76.749,06	89.319,05	0,00	1.424.615,93
220	Material Fungible de Oficina	1.276.024,68	68.061,02	0,00	0,00	1.344.085,70
22000	Fungibles de Oficina	190,16-	0,00	0,00	0,00	190,16-
22001	Prensa	0,00	0,00	0,00	0,00	0,00
22002	Libros y Otras Publicaciones	45.374,00	0,00	0,00	0,00	113.435,02
22003	Fungibles de Informática	2.500,00-	0,00	0,00	0,00	2.500,00-
22004	Libros y Otras Publicaciones Centra	1.233.340,84	0,00	0,00	0,00	1.233.340,84
22009	Otro Material no Inventariable	0,00	0,00	0,00	0,00	0,00
221	Suministros	93,75-	0,00	0,00	0,00	93,75-
22100	Energía Eléctrica	0,00	0,00	0,00	0,00	0,00
22101	Agua	0,00	0,00	0,00	0,00	0,00
22102	Gas	0,00	0,00	0,00	0,00	0,00
22104	Vestuario	0,00	0,00	0,00	0,00	0,00
22105	Productos Alimenticios	0,00	0,00	0,00	0,00	0,00
22106	Productos Farmacéuticos	0,00	0,00	0,00	0,00	0,00
22108	Material Deportivo	0,00	0,00	0,00	0,00	0,00
22199	Otros Suministros	93,75-	0,00	0,00	0,00	93,75-
222	Comunicaciones	4.139,38-	0,00	0,00	0,00	4.139,38-
22200	Servicios Telefónicos	0,00	0,00	0,00	0,00	0,00
22201	Servicios Postales y Telegráficos	4.139,38-	0,00	0,00	0,00	4.139,38-
22209	Otras Comunicaciones	0,00	0,00	0,00	0,00	0,00
223	Transporte	0,00	0,00	0,00	0,00	0,00



UNIVERSIDAD COMPLUTENSE DE MADRID

INFORMACIÓN SOBRE LA EJECUCIÓN DE LOS GASTOS PÚBLICOS

Modificaciones de Crédito (2ª parte)

Ejercicio 2017

CLASIFICACIÓN ORGÁNICA		UNIVERSIDAD COMPLUTENSE DE MADRID				
CLASIFICACIÓN FUNCIONAL POR PROGRAMAS		7000 - Servicios a la Comunidad Universitaria				
CLASIFICACIÓN ECONÓMICA	EXPLICACIÓN	TOTAL PARCIAL 1ª PARTE	INCORPORACIONES DE REMANENTES DE CRÉDITO	CRÉDITOS GENERADOS POR INGRESOS	OTRAS MODIFICACIONES	TOTAL MODIFICACIONES
22301	Otros Transportes	0,00	0,00	0,00	0,00	0,00
224	Primas de Seguros	0,00	0,00	0,00	0,00	0,00
22409	Primas de Seguros por Otros Riesgos	0,00	0,00	0,00	0,00	0,00
226	Gastos Diversos	78.790,46	8.688,04	16.300,00	103.778,50	
22601	Atenciones Protocolarias y Represen	3.600,00	0,00	0,00	3.600,00	
22602	Publicidad y Proganda	0,00	0,00	0,00	0,00	
22604	Certámenes y Premios	12.585,56	0,00	0,00	12.585,56	
22605	Cuotas Incripciones y Suscripcion	2.000,00	0,00	0,00	2.000,00	
22606	Reuniones y Conferencias	12.800,00	8.688,04	16.300,00	37.788,04	
22607	Celebraciones y Actos Académicos	973,28-	0,00	0,00	973,28-	
22608	Préstamo Interbibliotecario	0,00	0,00	0,00	0,00	
22610	Actividades Deportivas	0,00	0,00	0,00	0,00	
22611	Ayudas de Viaje	51.968,18	0,00	0,00	51.968,18	
22612	Actividades Socioculturales	3.190,00-	0,00	0,00	3.190,00-	
227	Trab. Realizados por Otras Empresas	78.683,75-	0,00	73.019,05	5.664,70-	
22700	Trabajos de Limpieza y Aseo	0,00	0,00	0,00	0,00	
22701	Servicios de Depósito y Custodia	0,00	0,00	0,00	0,00	
22702	Monitores Escuelas Deportivas	9.160,59-	0,00	0,00	9.160,59-	
22703	Servicios de Seguridad	782,25-	0,00	4.370,80	3.588,55	
22704	Traslado Fondos Bibliográficos	0,00	0,00	0,00	0,00	
22705	Trabajos de Informatización	0,00	0,00	0,00	0,00	
22706	Estudios y Trabajos Técnicos	0,00	0,00	33.910,00	33.910,00	
22708	Trabajos de Imprenta	4.250,00-	0,00	550,00	3.700,00-	
22709	Retirada de Residuos	0,00	0,00	0,00	0,00	
22799	Otros Trabajos	64.490,91-	0,00	34.188,25	30.302,66-	
228	Gastos Programas Especificos	13.350,44-	0,00	0,00	13.350,44-	
22806	Salón del Estudiante	3.150,44-	0,00	0,00	3.150,44-	
22807	Acc. Estratégicas	0,00	0,00	0,00	0,00	



UNIVERSIDAD COMPLUTENSE DE MADRID
INFORMACIÓN SOBRE LA EJECUCIÓN DE LOS GASTOS PÚBLICOS
 Modificaciones de Crédito (2ª parte)

Ejercicio 2017

CLASIFICACIÓN ORGÁNICA		UNIVERSIDAD COMPLUTENSE DE MADRID				
CLASIFICACIÓN FUNCIONAL POR PROGRAMAS		7000 - Servicios a la Comunidad Universitaria				
CLASIFICACIÓN ECONÓMICA	EXPLICACIÓN	TOTAL PARCIAL 1ª PARTE	INCORPORACIONES DE REMANENTES DE CRÉDITO	CRÉDITOS GENERADOS POR INGRESOS	OTRAS MODIFICACIONES	TOTAL MODIFICACIONES
22808	Jornadas de Orientación Preuniversi	0,00	0,00	0,00	0,00	0,00
22823	Prog. Especf apoyo pers. con disca	0,00	0,00	0,00	0,00	0,00
22829	Oficina Delegación Estudiantes	0,00	0,00	0,00	0,00	0,00
22838	Campus de Verano	10.200,00-	0,00	0,00	0,00	10.200,00-
22840	JORNADAS DE BIENVENIDA UCM	0,00	0,00	0,00	0,00	0,00
22841	OBSERVATORIO DEL ESTUDIANTE UCM	0,00	0,00	0,00	0,00	0,00
23	Indemnizaciones por Razón del Servi	14.051,82	0,00	0,00	0,00	14.051,82
231	Comisiones de Servicio	14.020,00	0,00	0,00	0,00	14.020,00
23100	Comisiones de Servicio	14.020,00	0,00	0,00	0,00	14.020,00
232	Locomoción	31,82	0,00	0,00	0,00	31,82
23200	Locomoción y traslado de personal	31,82	0,00	0,00	0,00	31,82
233	Otras Indemnizaciones	0,00	0,00	0,00	0,00	0,00
23301	Pruebas Acceso Alumnos	0,00	0,00	0,00	0,00	0,00
24	Publicaciones	1.500,00	0,00	0,00	0,00	1.500,00
240	Publicaciones	1.500,00	0,00	0,00	0,00	1.500,00
24000	Gastos de Edición y Publicaciones	1.500,00	0,00	0,00	0,00	1.500,00
TOTAL CAPITULO 2		1.288.442,25	76.749,06	122.896,55	0,00	1.488.087,86
3	Gastos Financieros					
35	Otros Gastos Financieros					
350	Gastos Financieros	1.000,00	0,00	0,00	0,00	1.000,00
35000	Otros Gastos Financieros	1.000,00	0,00	0,00	0,00	1.000,00



UNIVERSIDAD COMPLUTENSE DE MADRID
INFORMACIÓN SOBRE LA EJECUCIÓN DE LOS GASTOS PÚBLICOS
 Modificaciones de Crédito (2ª parte)

Ejercicio 2017

CLASIFICACIÓN ORGÁNICA		UNIVERSIDAD COMPLUTENSE DE MADRID				
CLASIFICACIÓN FUNCIONAL POR PROGRAMAS		7000 - Servicios a la Comunidad Universitaria				
CLASIFICACIÓN ECONÓMICA	EXPLICACIÓN	TOTAL PARCIAL 1ª PARTE	INCORPORACIONES DE REMANENTES DE CRÉDITO	CRÉDITOS GENERADOS POR INGRESOS	OTRAS MODIFICACIONES	TOTAL MODIFICACIONES
	TOTAL CAPITULO 3	1.000,00	0,00	0,00	0,00	1.000,00
4	Transferencias Corrientes					
40	Transferencias Corrientes. al Estado	44.374,00-	0,00	0,00	0,00	44.374,00-
405	Transferencias Corrientes al Exteri	44.374,00-	0,00	0,00	0,00	44.374,00-
40507	Cuotas Afiliación Exterior	44.374,00-	0,00	0,00	0,00	44.374,00-
48	Transferencias Corrientes a Familia	154.636,94	0,00	1.007.965,35	0,00	1.162.602,29
480	Trans. Corr. a Inst. Sin Fines de L	143.386,94	0,00	1.007.965,35	0,00	1.151.352,29
48002	Asociaciones de Estudiantes	0,00	0,00	0,00	0,00	0,00
48008	Ayudas Varias	132.886,94	0,00	1.007.965,35	0,00	1.140.852,29
48012	Cuotas Afiliación Nacionales	10.500,00	0,00	0,00	0,00	10.500,00
48099	Ayudas a Otras Instituciones	0,00	0,00	0,00	0,00	0,00
481	Transferencias Corrientes a Fundaci	4.000,00	0,00	0,00	0,00	4.000,00
48104	Fundación G. UCM - Otras Trans. Cor	4.000,00	0,00	0,00	0,00	4.000,00
486	Ayudas Comp. a la Educación y la Fo	7.250,00	0,00	0,00	0,00	7.250,00
48699	Otras Becas	7.250,00	0,00	0,00	0,00	7.250,00
	TOTAL CAPITULO 4	110.262,94	0,00	1.007.965,35	0,00	1.118.228,29
6	Inversiones Reales					
62	Inversión Nueva	94.545,99	0,00	0,00	0,00	94.545,99
620	Inversión Nueva	94.545,99	0,00	0,00	0,00	94.545,99



UNIVERSIDAD COMPLUTENSE DE MADRID
INFORMACIÓN SOBRE LA EJECUCIÓN DE LOS GASTOS PÚBLICOS
 Modificaciones de Crédito (2ª parte)

Ejercicio 2017

CLASIFICACIÓN ORGÁNICA		UNIVERSIDAD COMPLUTENSE DE MADRID				
CLASIFICACIÓN FUNCIONAL POR PROGRAMAS		7000 - Servicios a la Comunidad Universitaria				
CLASIFICACIÓN ECONÓMICA	EXPLICACIÓN	TOTAL PARCIAL 1ª PARTE	INCORPORACIONES DE REMANENTES DE CRÉDITO	CRÉDITOS GENERADOS POR INGRESOS	OTRAS MODIFICACIONES	TOTAL MODIFICACIONES
62000	Obras Nuevas	0,00	0,00	0,00	0,00	0,00
62001	Equipamiento Nuevo	94.545,99	0,00	0,00	0,00	94.545,99
63	Inversión para Reposición	19.305,30	0,00	2.700,00	0,00	22.005,30
630	Inversión de Reposición	19.305,30	0,00	2.700,00	0,00	22.005,30
63000	Obras de Reforma, Mantenimiento y S	4.685,00	0,00	0,00	0,00	4.685,00
63001	Equipamiento de Reposición	14.620,30	0,00	2.700,00	0,00	17.320,30
	TOTAL CAPITULO 6	113.851,29	0,00	2.700,00	0,00	116.551,29
9	Pasivos Financieros					
94	Devolución de Depósitos y Fianzas	900,00	0,00	0,00	0,00	900,00
941	Devolucion de Fianzas Recibidas	900,00	0,00	0,00	0,00	900,00
94100	Devolución de Fianzas	900,00	0,00	0,00	0,00	900,00
	TOTAL CAPITULO 9	900,00	0,00	0,00	0,00	900,00
	(PROGRAMA 7000)	1.528.456,48	94.861,56	1.163.171,10	0,00	2.786.489,14



UNIVERSIDAD COMPLUTENSE DE MADRID
INFORMACIÓN SOBRE LA EJECUCIÓN DE LOS GASTOS PÚBLICOS
 Modificaciones de Crédito (2ª parte)

Ejercicio 2017

CLASIFICACIÓN ORGÁNICA		UNIVERSIDAD COMPLUTENSE DE MADRID				
CLASIFICACIÓN FUNCIONAL POR PROGRAMAS		8000 - Becas y Ayudas a Estudiantes				
CLASIFICACIÓN ECONÓMICA	EXPLICACIÓN	TOTAL PARCIAL 1ª PARTE	INCORPORACIONES DE REMANENTES DE CRÉDITO	CRÉDITOS GENERADOS POR INGRESOS	OTRAS MODIFICACIONES	TOTAL MODIFICACIONES
1	Gastos de Personal					
16	Gastos Sociales a Cargo del Empleado	8.411,06	0,00	5.364,06	0,00	13.775,12
160	Cuotas Sociales	8.411,06	0,00	5.364,06	0,00	13.775,12
16000	Seguridad Social	8.411,06	0,00	5.364,06	0,00	13.775,12
	TOTAL CAPITULO 1	8.411,06	0,00	5.364,06	0,00	13.775,12
2	Gastos Corrientes en Bienes y Servi					
22	Material, Suministros y Otros	0,00	0,00	0,00	0,00	0,00
224	Primas de Seguros	0,00	0,00	0,00	0,00	0,00
22402	Primas por Asistencia Sanitaria a B	0,00	0,00	0,00	0,00	0,00
	TOTAL CAPITULO 2	0,00	0,00	0,00	0,00	0,00
4	Transferencias Corrientes					
48	Transferencias Corrientes a Familia					
486	Ayudas Comp. a la Educación y la Fo.	19.710,66-	1.757.921,72	538.058,28	0,00	2.276.269,34
48602	Ayudas Sócrates/Erasmus (ME)	19.710,66-	1.757.921,72	538.058,28	0,00	2.276.269,34
48608	Becas de Colaboración	0,00	492.331,00	0,00	0,00	492.331,00
48610	Ayudas Sócrates/Erasmus (Alumnos) C.	10.270,66-	0,00	164.453,28	0,00	154.182,62
48611	Ayudas Sócrates/Erasmus (Profesores	9.440,00-	964.297,69	292.798,20	0,00	1.247.655,89
		0,00	169.815,58	62.015,20	0,00	231.830,78



UNIVERSIDAD COMPLUTENSE DE MADRID
INFORMACIÓN SOBRE LA EJECUCIÓN DE LOS GASTOS PÚBLICOS
 Modificaciones de Crédito (2ª parte)

Ejercicio 2017

CLASIFICACIÓN ORGÁNICA		UNIVERSIDAD COMPLUTENSE DE MADRID				
CLASIFICACIÓN FUNCIONAL POR PROGRAMAS		8000 - Becas y Ayudas a Estudiantes				
CLASIFICACIÓN ECONÓMICA	EXPLICACIÓN	TOTAL PARCIAL 1ª PARTE	INCORPORACIONES DE REMANENTES DE CRÉDITO	CRÉDITOS GENERADOS POR INGRESOS	OTRAS MODIFICACIONES	TOTAL MODIFICACIONES
48619	Becas California	0,00	7.964,05	0,00	0,00	7.964,05
48699	Otras Becas	0,00	123.513,40	18.791,60	0,00	142.305,00
	TOTAL CAPITULO 4	19.710,66-	1.757.921,72	538.056,28	0,00	2.276.269,34
6	Inversiones Reales					
64	Otras Inversiones	51.685,92	9.364,71	0,00	0,00	61.050,63
640	Inversión en Programas de Investiga	51.685,92	9.364,71	0,00	0,00	61.050,63
64014	Ayudas Personal Investigador	51.685,92	0,00	0,00	0,00	51.685,92
64016	Becas de Estancias Cortas	0,00	9.364,71	0,00	0,00	9.364,71
	TOTAL CAPITULO 6	51.685,92	9.364,71	0,00	0,00	61.050,63
	(PROGRAMA 8000)	40.386,32	1.767.286,43	543.422,34	0,00	2.351.095,09



UNIVERSIDAD COMPLUTENSE DE MADRID
INFORMACIÓN SOBRE LA EJECUCIÓN DE LOS GASTOS PÚBLICOS
 Modificaciones de Crédito (2ª parte)

Ejercicio 2017

CLASIFICACIÓN ORGÁNICA		UNIVERSIDAD COMPLUTENSE DE MADRID				
CLASIFICACIÓN FUNCIONAL POR PROGRAMAS		9000 - Formación y Asistencia al Personal				
CLASIFICACIÓN ECONÓMICA	EXPLICACIÓN	TOTAL PARCIAL 1ª PARTE	INCORPORACIONES DE REMANENTES DE CRÉDITO	CRÉDITOS GENERADOS POR INGRESOS	OTRAS MODIFICACIONES	TOTAL MODIFICACIONES
1	Gastos de Personal					
16	Gastos Sociales a Cargo del Empleado	0,00	0,00	0,00	0,00	0,00
162	Gastos Sociales a Favor del Persona	0,00	0,00	0,00	0,00	0,00
16200	Formación y Perfeccionamiento del P	0,00	0,00	0,00	0,00	0,00
16201	Transporte de Personal	0,00	0,00	0,00	0,00	0,00
	TOTAL CAPITULO 1	0,00	0,00	0,00	0,00	0,00
2	Gastos Corrientes en Bienes y Servi					
22	Material, Suministros y Otros	28.143,52	0,00	0,00	0,00	28.143,52
221	Suministros	0,00	0,00	0,00	0,00	0,00
22199	Otros Suministros	0,00	0,00	0,00	0,00	0,00
224	Primas de Seguros	28.143,52	0,00	0,00	0,00	28.143,52
22403	Primas por Responsabilidad Civil	28.143,52	0,00	0,00	0,00	28.143,52
226	Gastos Diversos	0,00	0,00	0,00	0,00	0,00
22612	Actividades Socioculturales	0,00	0,00	0,00	0,00	0,00
227	Trab. Realizados por Otras Empresas	0,00	0,00	0,00	0,00	0,00
22707	Actividades Recreativas y Deportiva	0,00	0,00	0,00	0,00	0,00
	TOTAL CAPITULO 2	28.143,52	0,00	0,00	0,00	28.143,52
6	Inversiones Reales					



UNIVERSIDAD COMPLUTENSE DE MADRID
INFORMACIÓN SOBRE LA EJECUCIÓN DE LOS GASTOS PÚBLICOS
 Modificaciones de Crédito (2ª parte)

Ejercicio 2017


CLASIFICACIÓN ORGÁNICA		UNIVERSIDAD COMPLUTENSE DE MADRID				
CLASIFICACIÓN FUNCIONAL POR PROGRAMAS		9000 - Formación y Asistencia al Personal				
CLASIFICACIÓN ECONÓMICA	EXPLICACIÓN	TOTAL PARCIAL 1ª PARTE	INCORPORACIONES DE REMANENTES DE CRÉDITO	CRÉDITOS GENERADOS POR INGRESOS	OTRAS MODIFICACIONES	TOTAL MODIFICACIONES
62	Inversión Nueva	0,00	0,00	0,00	0,00	0,00
620	Inversión Nueva	0,00	0,00	0,00	0,00	0,00
62001	Equipamiento Nuevo	0,00	0,00	0,00	0,00	0,00
63	Inversión para Reposición	0,00	0,00	0,00	0,00	0,00
630	Inversión de Reposición	0,00	0,00	0,00	0,00	0,00
63000	Obras de Reforma, Mantenimiento y S	0,00	0,00	0,00	0,00	0,00
63001	Equipamiento de Reposición	0,00	0,00	0,00	0,00	0,00
	TOTAL CAPITULO 6	0,00	0,00	0,00	0,00	0,00
8	Activos Financieros					
83	Activos Financieros	185.319,00-	0,00	0,00	0,00	185.319,00-
830	Préstamos a Corto Plazo	87.240,00-	0,00	0,00	0,00	87.240,00-
83008	Anticipos al Personal	87.240,00-	0,00	0,00	0,00	87.240,00-
831	Préstamos a Largo Plazo	98.079,00-	0,00	0,00	0,00	98.079,00-
83108	Préstamos	98.079,00-	0,00	0,00	0,00	98.079,00-
	TOTAL CAPITULO 8	185.319,00-	0,00	0,00	0,00	185.319,00-
	(PROGRAMA 9000)	157.175,48-	0,00	0,00	0,00	157.175,48-



UNIVERSIDAD COMPLUTENSE DE MADRID
INFORMACIÓN SOBRE LA EJECUCIÓN DE LOS GASTOS PÚBLICOS
 Modificaciones de Crédito (2ª parte)

Ejercicio 2017

CLASIFICACIÓN ORGÁNICA		UNIVERSIDAD COMPLUTENSE DE MADRID				
CLASIFICACIÓN FUNCIONAL POR PROGRAMAS		1000 - Desarrollo de la Docencia y de la Investigación				
CLASIFICACIÓN ECONÓMICA	EXPLICACIÓN	TOTAL PARCIAL 1ª PARTE	INCORPORACIONES DE REMANENTES DE CRÉDITO	CRÉDITOS GENERADOS POR INGRESOS	OTRAS MODIFICACIONES	TOTAL MODIFICACIONES
	Total Capítulo 1	658.541,02-	3.500,00	0,00	0,00	655.041,02-
	Total Capítulo 2	363.552,33	34.614,61	31.000,00	0,00	429.166,94
	Total Capítulo 4	45,00-	11.523,52	18.000,00	0,00	29.478,52
	TOTAL OPERACIONES CORRIENTES	295.033,69-	49.638,13	49.000,00	0,00	196.395,56-
	Total Capítulo 6	170,29	0,00	16.489,00	0,00	16.659,29
	TOTAL OPERACIONES DE CAPITAL	170,29	0,00	16.489,00	0,00	16.659,29
	TOTAL OPERACIONES NO FINANC.	589.897,09-	49.638,13	65.489,00	0,00	474.769,96-
	TOTAL PROGRAMA 1000	294.863,40-	49.638,13	65.489,00	0,00	179.736,27-



UNIVERSIDAD COMPLUTENSE DE MADRID
INFORMACIÓN SOBRE LA EJECUCIÓN DE LOS GASTOS PÚBLICOS
 Modificaciones de Crédito (2ª parte)

Ejercicio 2017

CLASIFICACIÓN ORGÁNICA		UNIVERSIDAD COMPLUTENSE DE MADRID				
CLASIFICACIÓN FUNCIONAL POR PROGRAMAS		2000 - Gestión de la Enseñanza				
CLASIFICACIÓN ECONÓMICA	EXPLICACIÓN	TOTAL PARCIAL 1ª PARTE	INCORPORACIONES DE REMANENTES DE CRÉDITO	CRÉDITOS GENERADOS POR INGRESOS	OTRAS MODIFICACIONES	TOTAL MODIFICACIONES
	Total Capítulo 1	38.114,75	47.073,17	261.661,48	0,00	346.849,40
	Total Capítulo 2	1.291.829,87-	345.812,90	945.845,06	0,00	171,91-
	Total Capítulo 3	650,00-	0,00	0,00	0,00	650,00-
	Total Capítulo 4	36.487,56-	6.000,00	16.100,00	0,00	14.387,56-
	TOTAL OPERACIONES CORRIENTES	1.290.852,68-	398.886,07	1.223.606,54	0,00	331.639,93
	Total Capítulo 6	634.853,58	20.559,52	325.992,80	0,00	981.405,90
	Total Capítulo 7	125.000,00-	0,00	0,00	0,00	125.000,00-
	TOTAL OPERACIONES DE CAPITAL	509.853,58	20.559,52	325.992,80	0,00	856.405,90
	TOTAL OPERACIONES NO FINANC.	2.071.851,78-	419.445,59	1.549.599,34	0,00	102.806,85-
	Total Capítulo 9	0,00	0,00	0,00	0,00	0,00
	TOTAL OPERACIONES FINANCIERAS	0,00	0,00	0,00	0,00	0,00
	TOTAL PROGRAMA 2000	780.999,10-	419.445,59	1.549.599,34	0,00	1.188.045,83



UNIVERSIDAD COMPLUTENSE DE MADRID
INFORMACIÓN SOBRE LA EJECUCIÓN DE LOS GASTOS PÚBLICOS
 Modificaciones de Crédito (2ª parte)

Ejercicio 2017

CLASIFICACIÓN ORGÁNICA		UNIVERSIDAD COMPLUTENSE DE MADRID				
CLASIFICACIÓN FUNCIONAL POR PROGRAMAS		3000 - Investigación, Desarrollo y Transf. Tecnológica				
CLASIFICACIÓN ECONÓMICA	EXPLICACIÓN	TOTAL PARCIAL 1ª PARTE	INCORPORACIONES DE REMANENTES DE CRÉDITO	CRÉDITOS GENERADOS POR INGRESOS	OTRAS MODIFICACIONES	TOTAL MODIFICACIONES
	Total Capítulo 1	8.860,00	14.424,65	4.000,00	0,00	27.284,65
	Total Capítulo 2	64.800,62-	32.465,34	38.462,71	0,00	6.127,43
	Total Capítulo 3	0,00	0,00	0,00	0,00	0,00
	Total Capítulo 4	0,00	0,00	0,00	0,00	0,00
	TOTAL OPERACIONES CORRIENTES	55.940,62-	46.889,99	42.462,71	0,00	33.412,08
	Total Capítulo 6	356.925,82-	63.543.088,57	3.677.905,32	0,00	66.864.068,07
	Total Capítulo 7	0,00	0,00	0,00	0,00	0,00
	TOTAL OPERACIONES DE CAPITAL	356.925,82-	63.543.088,57	3.677.905,32	0,00	66.864.068,07
	TOTAL OPERACIONES NO FINANC.	468.807,06-	63.589.978,56	3.720.368,03	0,00	66.841.539,53
	Total Capítulo 9	0,00	0,00	0,00	0,00	0,00
	TOTAL OPERACIONES FINANCIERAS	0,00	0,00	0,00	0,00	0,00
	TOTAL PROGRAMA 3000	412.866,44-	63.589.978,56	3.720.368,03	0,00	66.897.480,15



UNIVERSIDAD COMPLUTENSE DE MADRID
INFORMACIÓN SOBRE LA EJECUCIÓN DE LOS GASTOS PÚBLICOS
 Modificaciones de Crédito (2ª parte)

Ejercicio 2017

CLASIFICACIÓN ORGÁNICA		UNIVERSIDAD COMPLUTENSE DE MADRID				
CLASIFICACIÓN FUNCIONAL POR PROGRAMAS		4000 - Títulos Propios y Formación Continua				
CLASIFICACIÓN ECONÓMICA	EXPLICACIÓN	TOTAL PARCIAL 1ª PARTE	INCORPORACIONES DE REMANENTES DE CRÉDITO	CRÉDITOS GENERADOS POR INGRESOS	OTRAS MODIFICACIONES	TOTAL MODIFICACIONES
	Total Capítulo 1	14.840,34-	0,00	1.613.962,43	0,00	1.599.122,09
	Total Capítulo 2	1.926,08-	0,00	1.791.474,88	0,00	1.789.548,80
	TOTAL OPERACIONES CORRIENTES	16.766,42-	0,00	3.405.437,31	0,00	3.388.670,89
	Total Capítulo 6	7.788,39	0,00	839.647,92	0,00	847.436,31
	TOTAL OPERACIONES DE CAPITAL	7.788,39	0,00	839.647,92	0,00	847.436,31
	TOTAL OPERACIONES NO FINANCIERAS	25.744,45-	0,00	4.245.085,23	0,00	4.219.340,78
	TOTAL PROGRAMA 4000	8.978,03-	0,00	4.245.085,23	0,00	4.236.107,20



UNIVERSIDAD COMPLUTENSE DE MADRID
INFORMACIÓN SOBRE LA EJECUCIÓN DE LOS GASTOS PÚBLICOS
 Modificaciones de Crédito (2ª parte)

Ejercicio 2017

CLASIFICACIÓN ORGÁNICA		UNIVERSIDAD COMPLUTENSE DE MADRID				
CLASIFICACIÓN FUNCIONAL POR PROGRAMAS		5000 - Relaciones Externas				
CLASIFICACIÓN ECONÓMICA	EXPLICACIÓN	TOTAL PARCIAL 1ª PARTE	INCORPORACIONES DE REMANENTES DE CRÉDITO	CRÉDITOS GENERADOS POR INGRESOS	OTRAS MODIFICACIONES	TOTAL MODIFICACIONES
	Total Capítulo 1	2.930,11	17.619,89	10.826,00	0,00	31.376,00
	Total Capítulo 2	35.670,11-	28.355,31	133.388,50	0,00	126.073,70
	Total Capítulo 3	0,00	0,00	0,00	0,00	0,00
	Total Capítulo 4	50.194,68	475.000,92	161.629,50	0,00	686.825,10
	TOTAL OPERACIONES CORRIENTES	17.454,68	520.976,12	305.844,00	0,00	844.274,80
	Total Capítulo 6	30.772,55	1.153.748,72	170.555,80	0,00	1.355.077,07
	TOTAL OPERACIONES DE CAPITAL	30.772,55	1.153.748,72	170.555,80	0,00	1.355.077,07
	TOTAL OPERACIONES NO FINANCIADAS	65.681,91	1.674.724,84	476.399,80	0,00	2.216.806,55
	TOTAL PROGRAMA 5000	48.227,23	1.674.724,84	476.399,80	0,00	2.199.351,87



UNIVERSIDAD COMPLUTENSE DE MADRID
INFORMACIÓN SOBRE LA EJECUCIÓN DE LOS GASTOS PÚBLICOS
 Modificaciones de Crédito (2ª parte)

Ejercicio 2017


CLASIFICACIÓN ORGÁNICA		UNIVERSIDAD COMPLUTENSE DE MADRID				
CLASIFICACIÓN FUNCIONAL POR PROGRAMAS		6000 - Dirección y Gestión				
CLASIFICACIÓN ECONÓMICA	EXPLICACIÓN	TOTAL PARCIAL 1ª PARTE	INCORPORACIONES DE REMANENTES DE CRÉDITO	CRÉDITOS GENERADOS POR INGRESOS	OTRAS MODIFICACIONES	TOTAL MODIFICACIONES
	Total Capítulo 1	13.750,00	5.600,00	20.915,71	0,00	40.265,71
	Total Capítulo 2	690.518,02	22.646,00	26.129,73	0,00	739.293,75
	Total Capítulo 3	851.469,92-	0,00	0,00	0,00	851.469,92-
	Total Capítulo 4	545.479,00-	0,00	0,00	0,00	545.479,00-
	TOTAL OPERACIONES CORRIENTES	692.680,90-	28.246,00	47.045,44	0,00	617.389,46-
	Total Capítulo 6	265.589,96-	74.813.438,91	500,00	0,00	74.548.348,95
	Total Capítulo 7	250.000,00	0,00	0,00	0,00	250.000,00
	TOTAL OPERACIONES DE CAPITAL	15.589,96-	74.813.438,91	500,00	0,00	74.798.348,95
	TOTAL OPERACIONES NO FINANC.	1.400.951,76-	74.841.684,91	47.545,44	0,00	73.488.278,59
	Total Capítulo 8	746.083,28	0,00	0,00	0,00	746.083,28
	Total Capítulo 9	0,00	0,00	0,00	0,00	0,00
	TOTAL OPERACIONES FINANCIERAS	746.083,28	0,00	0,00	0,00	746.083,28
	TOTAL PROGRAMA 6000	37.812,42	74.841.684,91	47.545,44	0,00	74.927.042,77



UNIVERSIDAD COMPLUTENSE DE MADRID
INFORMACIÓN SOBRE LA EJECUCIÓN DE LOS GASTOS PÚBLICOS
 Modificaciones de Crédito (2ª parte)

Ejercicio 2017

CLASIFICACIÓN ORGÁNICA		UNIVERSIDAD COMPLUTENSE DE MADRID				
CLASIFICACIÓN FUNCIONAL POR PROGRAMAS		7000 - Servicios a la Comunidad Universitaria				
CLASIFICACIÓN ECONÓMICA	EXPLICACIÓN	TOTAL PARCIAL 1ª PARTE	INCORPORACIONES DE REMANENTES DE CRÉDITO	CRÉDITOS GENERADOS POR INGRESOS	OTRAS MODIFICACIONES	TOTAL MODIFICACIONES
	Total Capítulo 1	14.000,00	18.112,50	29.609,20	0,00	61.721,70
	Total Capítulo 2	1.288.442,25	76.749,06	122.896,55	0,00	1.488.087,86
	Total Capítulo 3	1.000,00	0,00	0,00	0,00	1.000,00
	Total Capítulo 4	110.262,94	0,00	1.007.965,35	0,00	1.118.228,29
	TOTAL OPERACIONES CORRIENTES	1.413.705,19	94.861,56	1.160.471,10	0,00	2.669.037,85
	Total Capítulo 6	113.851,29	0,00	2.700,00	0,00	116.551,29
	TOTAL OPERACIONES DE CAPITAL	113.851,29	0,00	2.700,00	0,00	116.551,29
	TOTAL OPERACIONES NO FINANC.	2.941.261,67	94.861,56	1.163.171,10	0,00	4.199.294,33
	Total Capítulo 9	900,00	0,00	0,00	0,00	900,00
	TOTAL OPERACIONES FINANCIERAS	900,00	0,00	0,00	0,00	900,00
	TOTAL PROGRAMA 7000	1.528.456,48	94.861,56	1.163.171,10	0,00	2.786.489,14



UNIVERSIDAD COMPLUTENSE DE MADRID
INFORMACIÓN SOBRE LA EJECUCIÓN DE LOS GASTOS PÚBLICOS
 Modificaciones de Crédito (2ª parte)

Ejercicio 2017

CLASIFICACIÓN ORGÁNICA		UNIVERSIDAD COMPLUTENSE DE MADRID				
CLASIFICACIÓN FUNCIONAL POR PROGRAMAS		8000 - Becas y Ayudas a Estudiantes				
CLASIFICACIÓN ECONÓMICA	EXPLICACIÓN	TOTAL PARCIAL 1ª PARTE	INCORPORACIONES DE REMANENTES DE CRÉDITO	CRÉDITOS GENERADOS POR INGRESOS	OTRAS MODIFICACIONES	TOTAL MODIFICACIONES
	Total Capítulo 1	8.411,06	0,00	5.364,06	0,00	13.775,12
	Total Capítulo 2	0,00	0,00	0,00	0,00	0,00
	Total Capítulo 4	19.710,66-	1.757.921,72	538.058,28	0,00	2.276.269,34
	TOTAL OPERACIONES CORRIENTES	11.299,60-	1.757.921,72	543.422,34	0,00	2.290.044,46
	Total Capítulo 6	51.685,92	9.364,71	0,00	0,00	61.050,63
	TOTAL OPERACIONES DE CAPITAL	51.685,92	9.364,71	0,00	0,00	61.050,63
	TOTAL OPERACIONES NO FINANC.	29.086,72	1.767.286,43	543.422,34	0,00	2.339.795,49
	TOTAL PROGRAMA 8000	40.386,32	1.767.286,43	543.422,34	0,00	2.351.095,09



UNIVERSIDAD COMPLUTENSE DE MADRID
INFORMACIÓN SOBRE LA EJECUCIÓN DE LOS GASTOS PÚBLICOS
 Modificaciones de Crédito (2ª parte)

Ejercicio 2017

CLASIFICACIÓN ORGÁNICA		UNIVERSIDAD COMPLUTENSE DE MADRID				
CLASIFICACIÓN FUNCIONAL POR PROGRAMAS		9000 - Formación y Asistencia al Personal				
CLASIFICACIÓN ECONÓMICA	EXPLICACIÓN	TOTAL PARCIAL 1ª PARTE	INCORPORACIONES DE REMANENTES DE CRÉDITO	CRÉDITOS GENERADOS POR INGRESOS	OTRAS MODIFICACIONES	TOTAL MODIFICACIONES
	Total Capítulo 1	0,00	0,00	0,00	0,00	0,00
	Total Capítulo 2	28.143,52	0,00	0,00	0,00	28.143,52
	TOTAL OPERACIONES CORRIENTES	28.143,52	0,00	0,00	0,00	28.143,52
	Total Capítulo 6	0,00	0,00	0,00	0,00	0,00
	TOTAL OPERACIONES DE CAPITAL	0,00	0,00	0,00	0,00	0,00
	TOTAL OPERACIONES NO FINANC.	56.287,04	0,00	0,00	0,00	56.287,04
	Total Capítulo 8	185.319,00-	0,00	0,00	0,00	185.319,00-
	TOTAL OPERACIONES FINANCIERAS	185.319,00-	0,00	0,00	0,00	185.319,00-
	TOTAL PROGRAMA 9000	157.175,48-	0,00	0,00	0,00	157.175,48-



UNIVERSIDAD COMPLUTENSE DE MADRID
INFORMACIÓN SOBRE LA EJECUCIÓN DE LOS GASTOS PÚBLICOS
 Modificaciones de Crédito (2ª parte)

Ejercicio 2017

CLASIFICACIÓN ORGÁNICA		UNIVERSIDAD COMPLUTENSE DE MADRID				
CLASIFICACIÓN FUNCIONAL POR PROGRAMAS						
CLASIFICACIÓN ECONÓMICA	EXPLICACIÓN	TOTAL PARCIAL 1ª PARTE	INCORPORACIONES DE REMANENTES DE CRÉDITO	CRÉDITOS GENERADOS POR INGRESOS	OTRAS MODIFICACIONES	TOTAL MODIFICACIONES
	Total Capítulo 1	587.315,44-	106.330,21	1.946.338,88	0,00	1.465.353,65
	Total Capítulo 2	976.429,44	540.643,22	3.089.197,43	0,00	4.606.270,09
	Total Capítulo 3	851.119,92-	0,00	0,00	0,00	851.119,92-
	Total Capítulo 4	441.264,60-	2.250.446,16	1.741.753,13	0,00	3.550.934,69
	TOTAL OPERACIONES CORRIENTES	903.270,52-	2.897.419,59	6.777.289,44	0,00	8.771.438,51
	Total Capítulo 6	216.606,24	139.540.200,43	5.033.790,84	0,00	144.790.597,51
	Total Capítulo 7	125.000,00	0,00	0,00	0,00	125.000,00
	TOTAL OPERACIONES DE CAPITAL	341.606,24	139.540.200,43	5.033.790,84	0,00	144.915.597,51
	TOTAL OPERACIONES NO FINANC.	561.664,28-	142.437.620,02	11.811.080,28	0,00	153.687.036,02
	Total Capítulo 8	560.764,28	0,00	0,00	0,00	560.764,28
	Total Capítulo 9	900,00	0,00	0,00	0,00	900,00
	TOTAL OPERACIONES FINANCIERAS	561.664,28	0,00	0,00	0,00	561.664,28
	TOTAL	0,00	142.437.620,02	11.811.080,28	0,00	154.248.700,30



23.1.1 b *Remanentes de crédito*

Se incluyen los listados SAP de estas transacciones:

- Remanente de Crédito





UNIVERSIDAD COMPLUTENSE DE MADRID
INFORMACIÓN SOBRE LA EJECUCIÓN DE LOS GASTOS PÚBLICOS
 Remanentes de Crédito

Ejercicio 2017

CLASIFICACIÓN ORGÁNICA		UNIVERSIDAD COMPLUTENSE DE MADRID		
CLASIFICACIÓN FUNCIONAL POR PROGRAMAS				
CLASIFICACIÓN ECONÓMICA	EXPLICACIÓN	REMANENTES COMPROMETIDOS	REMANENTES NO COMPROMETIDOS	TOTAL REMANENTES
1	Gastos de Personal			
10	Contratos de Altos Cargos	0,00	108.632,92	108.632,92
100	Retribuciones Básicas y Complementa	0,00	108.632,92	108.632,92
10000	Retribuciones Básicas Altos Cargos	0,00	108.632,92	108.632,92
12	Personal Funcionario	0,00	198.787.103,66	198.787.103,66
120	Retribuciones Básicas	0,00	80.271.080,36	80.271.080,36
12000	Ret. Bas. Personal Docente Investig	0,00	34.032.847,23	34.032.847,23
12001	Retribuciones Básicas PAS Funcionar	0,00	14.748.417,08	14.748.417,08
12002	Trienios Personal Docente Investiga	0,00	12.265.506,28	12.265.506,28
12003	Trienios PAS Funcionario	0,00	3.443.302,88	3.443.302,88
12004	Paga Extraordinaria PAS	0,00	5.097.304,64	5.097.304,64
12006	Pagas Extraordinarias PDI Funcionar	0,00	10.683.702,25	10.683.702,25
121	Retribuciones Complementarias	0,00	118.509.094,62	118.509.094,62
12100	Ret. Complem. Personal Docente Inve	0,00	47.304.838,14	47.304.838,14



UNIVERSIDAD COMPLUTENSE DE MADRID
INFORMACIÓN SOBRE LA EJECUCIÓN DE LOS GASTOS PÚBLICOS
 Remanentes de Crédito

Ejercicio 2017

CLASIFICACIÓN ORGÁNICA		UNIVERSIDAD COMPLUTENSE DE MADRID			
CLASIFICACIÓN FUNCIONAL POR PROGRAMAS					
CLASIFICACIÓN ECONÓMICA	EXPLICACIÓN	REMANENTES COMPROMETIDOS	REMANENTES NO COMPROMETIDOS	TOTAL REMANENTES	
12101	Retribuciones Complem. PAS Funciona	0,00	32.381.284,11	32.381.284,11	
12102	Cargos Académicos	0,00	2.159.009,71	2.159.009,71	
12103	Evaluaciones Actividad Docente	0,00	17.150.750,64	17.150.750,64	
12104	Evaluaciones Actividad Investigador	0,00	10.019.760,25	10.019.760,25	
12105	Comp. Docente PDI (Funcionario)	0,00	9.493.451,77	9.493.451,77	
123	Asignación por Destino en el Extran	0,00	6.928,68	6.928,68	
12300	Asignación por destino Extranjero	0,00	6.928,68	6.928,68	
13	Personal de Laboral	0,00	106.412.846,10	106.412.846,10	
130	Personal Laboral Fijo	0,00	72.252.505,13	72.252.505,13	
13000	Ret. Básicas PAS Laboral Fijo	0,00	36.136.564,06	36.136.564,06	
13001	Otras Remuner. PAS Laboral Fijo	0,00	4.826.612,18	4.826.612,18	
13002	Ret. Básicas PDI Laboral Fijo	0,00	22.494.269,92	22.494.269,92	
13003	Trienios PDI Laboral Fijo	0,00	1.923.615,61	1.923.615,61	
13004	Evaluación Docente	0,00	2.612.232,06	2.612.232,06	



UNIVERSIDAD COMPLUTENSE DE MADRID
INFORMACIÓN SOBRE LA EJECUCIÓN DE LOS GASTOS PÚBLICOS
 Remanentes de Crédito

Ejercicio 2017

CLASIFICACIÓN ORGÁNICA		UNIVERSIDAD COMPLUTENSE DE MADRID			
CLASIFICACIÓN FUNCIONAL POR PROGRAMAS					
CLASIFICACIÓN ECONÓMICA	EXPLICACIÓN	REMANENTES COMPROMETIDOS	REMANENTES NO COMPROMETIDOS	TOTAL REMANENTES	
13005	Complemento Docente Laboral Fijo	0,00	2.529.317,25	2.529.317,25	
13007	Eval. Activ Invest. PDI	0,00	1.290.960,79	1.290.960,79	
13008	Cargos Académicos	0,00	438.933,26	438.933,26	
131	Personal Laboral Eventual	0,00	34.160.340,97	34.160.340,97	
13100	Ret. Básicas PAS Laboral Eventual	0,00	7.916.883,29	7.916.883,29	
13101	Ret. Básicas PDI Laboral Eventual	0,00	22.794.041,89	22.794.041,89	
13103	Trienios PDI Laboral Eventual	0,00	731.151,28	731.151,28	
13104	Evaluación Docente PDI Lab. Interin	0,00	110.047,11	110.047,11	
13105	Complemento Docente Laboral Eventua	0,00	2.608.217,40	2.608.217,40	
14	Otro Personal	0,00	4.136.977,65	4.136.977,65	
141	Otro Personal	0,00	4.136.977,65	4.136.977,65	
14101	Conferencias	0,00	1.360.734,80	1.360.734,80	
14102	Enseñanzas No Homologadas	0,00	2.008.867,72	2.008.867,72	
14109	Otras Remuneraciones	0,00	767.375,13	767.375,13	



UNIVERSIDAD COMPLUTENSE DE MADRID
INFORMACIÓN SOBRE LA EJECUCIÓN DE LOS GASTOS PÚBLICOS
 Remanentes de Crédito

Ejercicio 2017

CLASIFICACIÓN ORGÁNICA		UNIVERSIDAD COMPLUTENSE DE MADRID			
CLASIFICACIÓN FUNCIONAL POR PROGRAMAS					
CLASIFICACIÓN ECONÓMICA	EXPLICACIÓN	REMANENTES COMPROMETIDOS	REMANENTES NO COMPROMETIDOS	TOTAL REMANENTES	
15	Incentivos al Rendimiento	0,00	4.679.165,91	4.679.165,91	
150	Productividad	0,00	3.205.875,36	3.205.875,36	
15000	Productividad PAS Funcionario	0,00	1.865.320,80	1.865.320,80	
15001	Productividad PDI Funcionario	0,00	1.340.554,56	1.340.554,56	
151	Gratificaciones	0,00	1.473.290,55	1.473.290,55	
15100	Gratificaciones PAS Funcionario	0,00	800.915,61	800.915,61	
15101	Gratificaciones PDI	0,00	170.520,00	170.520,00	
15102	Gratificaciones PAS Laboral Fijo	0,00	396.316,13	396.316,13	
15103	Gratificaciones PAS Laboral Eventua	0,00	105.538,81	105.538,81	
16	Gastos Sociales a Cargo del Emplead	0,00	58.854.717,72	58.854.717,72	
160	Cuotas Sociales	0,00	50.210.931,12	50.210.931,12	
16000	Seguridad Social	0,00	47.676.647,25	47.676.647,25	
16008	Prestaciones obligatorias I.T.	0,00	2.534.283,87	2.534.283,87	
161	Prestaciones Sociales	0,00	8.027.466,60	8.027.466,60	



UNIVERSIDAD COMPLUTENSE DE MADRID
INFORMACIÓN SOBRE LA EJECUCIÓN DE LOS GASTOS PÚBLICOS
 Remanentes de Crédito

Ejercicio 2017

CLASIFICACIÓN ORGÁNICA		UNIVERSIDAD COMPLUTENSE DE MADRID			
CLASIFICACIÓN FUNCIONAL POR PROGRAMAS					
CLASIFICACIÓN ECONÓMICA	EXPLICACIÓN	REMANENTES COMPROMETIDOS	REMANENTES NO COMPROMETIDOS	TOTAL REMANENTES	
16104	Indemnizaciones e incentivos Jubila	0,00	5.019.637,19	5.019.637,19	
16105	Paga Jubilación PDI	0,00	947.986,00	947.986,00	
16108	Complemento Sueldo I.T.	0,00	2.059.843,41	2.059.843,41	
162	Gastos Sociales a Favor del Persona	0,00	616.320,00	616.320,00	
16200	Formación y Perfeccionamiento del P	0,00	156.320,00	156.320,00	
16201	Transporte de Personal	0,00	460.000,00	460.000,00	
	TOTAL CAPÍTULO 1	0,00	372.979.443,96	372.979.443,96	
2	Gastos Corrientes en Bienes y				
20	Arrendamientos y Cánones	0,00	1.322.145,78	1.322.145,78	
202	Edificios y Otras Construcciones	0,00	13.815,94	13.815,94	
20201	Aulas	0,00	13.815,94	13.815,94	
203	Maquinaria, Instalaciones y Utililaj	0,00	71.339,47	71.339,47	
20300	Maquinaria, Instalaciones y Utililaj	0,00	71.339,47	71.339,47	
204	Material de Transporte	0,00	194.491,09	194.491,09	



UNIVERSIDAD COMPLUTENSE DE MADRID
INFORMACIÓN SOBRE LA EJECUCIÓN DE LOS GASTOS PÚBLICOS
 Remanentes de Crédito

Ejercicio 2017

CLASIFICACIÓN ORGÁNICA		UNIVERSIDAD COMPLUTENSE DE MADRID		
CLASIFICACIÓN FUNCIONAL POR PROGRAMAS				
CLASIFICACIÓN ECONÓMICA	EXPLICACIÓN	REMANENTES COMPROMETIDOS	REMANENTES NO COMPROMETIDOS	TOTAL REMANENTES
20400	Material de Transporte	0,00	194.491,09	194.491,09
205	Mobiliario y Enseres	0,00	50.413,06	50.413,06
20500	Mobiliario y Enseres	0,00	50.413,06	50.413,06
206	Equipos para Procesos de Informació	0,00	806.421,14	806.421,14
20600	Equipos para Procesos de Informació	0,00	806.421,14	806.421,14
207	Equipos Audiovisuales	0,00	11.165,08	11.165,08
20700	Equipos Audiovisuales	0,00	11.165,08	11.165,08
209	Otro Inmovilizado Material	0,00	174.500,00	174.500,00
20900	Otro Inmovilizado Material	0,00	174.500,00	174.500,00
21	Reparaciones, Mantenimiento y Conse	0,00	10.335.549,94	10.335.549,94
210	Infraestructuras y Bienes Naturales	0,00	1.300.979,75	1.300.979,75
21000	Infraestructuras y Bienes Naturales	0,00	1.300.979,75	1.300.979,75
212	Edificios y Otras Construcciones	0,00	1.642.487,91	1.642.487,91
21200	Edificios y Otras Construcciones	0,00	1.642.487,91	1.642.487,91



UNIVERSIDAD COMPLUTENSE DE MADRID
INFORMACIÓN SOBRE LA EJECUCIÓN DE LOS GASTOS PÚBLICOS
 Remanentes de Crédito

Ejercicio 2017

CLASIFICACIÓN ORGÁNICA		UNIVERSIDAD COMPLUTENSE DE MADRID			
CLASIFICACIÓN FUNCIONAL POR PROGRAMAS					
CLASIFICACIÓN ECONÓMICA	EXPLICACIÓN	REMANENTES COMPROMETIDOS	REMANENTES NO COMPROMETIDOS	TOTAL REMANENTES	
213	Maquinaria, Instalaciones y Utililaj	0,00	2.017.109,85	2.017.109,85	
21300	Maquinaria, Instalaciones y Utililaj	0,00	2.017.109,85	2.017.109,85	
214	Material de Transporte	0,00	24.218,62	24.218,62	
21400	Material de Transporte	0,00	24.218,62	24.218,62	
215	Mobiliario y Enseres	0,00	201.124,30	201.124,30	
21500	Mobiliario y Enseres	0,00	201.124,30	201.124,30	
216	Equipos para Procesos de Informació	0,00	5.085.974,34	5.085.974,34	
21600	Equipos para Procesos de Informació	0,00	5.085.974,34	5.085.974,34	
217	Equipos Audiovisuales	0,00	35.205,69	35.205,69	
21700	Equipos Audiovisuales	0,00	35.205,69	35.205,69	
218	Equipos de Telefonía	0,00	0,00	0,00	
21800	Equipos de Telefonía	0,00	0,00	0,00	
219	Otro Inmovilizado Material	0,00	28.449,48	28.449,48	
21900	Otro Inmovilizado Material	0,00	28.449,48	28.449,48	



UNIVERSIDAD COMPLUTENSE DE MADRID
INFORMACIÓN SOBRE LA EJECUCIÓN DE LOS GASTOS PÚBLICOS
 Remanentes de Crédito

Ejercicio 2017

CLASIFICACIÓN ORGÁNICA		UNIVERSIDAD COMPLUTENSE DE MADRID		
CLASIFICACIÓN FUNCIONAL POR PROGRAMAS				
CLASIFICACIÓN ECONÓMICA	EXPLICACIÓN	REMANENTES COMPROMETIDOS	REMANENTES NO COMPROMETIDOS	TOTAL REMANENTES
22	Material, Suministros y Otros	0,00	55.303.154,74	55.303.154,74
220	Material Fungible de Oficina	0,00	6.996.614,68	6.996.614,68
22000	Fungibles de Oficina	0,00	1.621.573,59	1.621.573,59
22001	Prensa	0,00	55.297,30	55.297,30
22002	Libros y Otras Publicaciones	0,00	2.283.704,25	2.283.704,25
22003	Fungibles de Informática	0,00	1.586.703,39	1.586.703,39
22004	Libros y Otras Publicaciones Centra	0,00	1.257.927,47	1.257.927,47
22009	Otro Material no Inventariable	0,00	191.408,68	191.408,68
221	Suministros	0,00	17.240.000,76	17.240.000,76
22100	Energía Eléctrica	0,00	6.750.000,00	6.750.000,00
22101	Agua	0,00	1.859.547,76	1.859.547,76
22102	Gas	0,00	2.800.000,00	2.800.000,00
22103	Combustible	0,00	153.837,50	153.837,50
22104	Vestuario	0,00	212.792,32	212.792,32



UNIVERSIDAD COMPLUTENSE DE MADRID
INFORMACIÓN SOBRE LA EJECUCIÓN DE LOS GASTOS PÚBLICOS
 Remanentes de Crédito

Ejercicio 2017

CLASIFICACIÓN ORGÁNICA		UNIVERSIDAD COMPLUTENSE DE MADRID		
CLASIFICACIÓN FUNCIONAL POR PROGRAMAS				
CLASIFICACIÓN ECONÓMICA	EXPLICACIÓN	REMANENTES COMPROMETIDOS	REMANENTES NO COMPROMETIDOS	TOTAL REMANENTES
22105	Productos Alimenticios	0,00	2.024.968,00	2.024.968,00
22106	Productos Farmacéuticos	0,00	302.788,00	302.788,00
22107	Fungibles de Laboratorio	0,00	1.626.191,48	1.626.191,48
22108	Material Deportivo	0,00	25.496,16	25.496,16
22109	Alimentación Animales	0,00	163.196,21	163.196,21
22199	Otros Suministros	0,00	1.321.183,33	1.321.183,33
222	Comunicaciones	0,00	1.337.712,09	1.337.712,09
22200	Servicios Telefónicos	0,00	1.115.563,59	1.115.563,59
22201	Servicios Postales y Telegráficos	0,00	214.648,50	214.648,50
22209	Otras Comunicaciones	0,00	7.500,00	7.500,00
223	Transporte	0,00	359.788,66	359.788,66
22301	Otros Transportes	0,00	359.788,66	359.788,66
224	Primas de Seguros	0,00	437.532,97	437.532,97
22401	Primas de Seguros por Vehículos	0,00	29.300,00	29.300,00



UNIVERSIDAD COMPLUTENSE DE MADRID
INFORMACIÓN SOBRE LA EJECUCIÓN DE LOS GASTOS PÚBLICOS
 Remanentes de Crédito

Ejercicio 2017

CLASIFICACIÓN ORGÁNICA		UNIVERSIDAD COMPLUTENSE DE MADRID		
CLASIFICACIÓN FUNCIONAL POR PROGRAMAS				
CLASIFICACIÓN ECONÓMICA	EXPLICACIÓN	REMANENTES COMPROMETIDOS	REMANENTES NO COMPROMETIDOS	TOTAL REMANENTES
22402	Primas por Asistencia Sanitaria a B	0,00	5.000,00	5.000,00
22403	Primas por Responsabilidad Civil	0,00	337.471,20	337.471,20
22409	Primas de Seguros por Otros Riesgos	0,00	65.761,77	65.761,77
225	Tributos	0,00	427.261,49	427.261,49
22500	Tributos y Aranceles	0,00	427.261,49	427.261,49
226	Gastos Diversos	0,00	8.105.540,16	8.105.540,16
22601	Atenciones Protocolarias y Represen	0,00	200.684,15	200.684,15
22602	Publicidad y Proganda	0,00	242.290,00	242.290,00
22603	Jurídicos y Contenciosos	0,00	30.000,00	30.000,00
22604	Certámenes y Premios	0,00	101.297,02	101.297,02
22605	Cuotas Inscripciones y Suscripcione	0,00	38.392,72	38.392,72
22606	Reuniones y Conferencias	0,00	6.467.570,86	6.467.570,86
22607	Celebraciones y Actos Académicos	0,00	73.663,54	73.663,54
22608	Préstamo Interbibliotecario	0,00	35.500,00	35.500,00



UNIVERSIDAD COMPLUTENSE DE MADRID
INFORMACIÓN SOBRE LA EJECUCIÓN DE LOS GASTOS PÚBLICOS
 Remanentes de Crédito

Ejercicio 2017


CLASIFICACIÓN ORGÁNICA		UNIVERSIDAD COMPLUTENSE DE MADRID			
CLASIFICACIÓN FUNCIONAL POR PROGRAMAS					
CLASIFICACIÓN ECONÓMICA	EXPLICACIÓN	REMANENTES COMPROMETIDOS	REMANENTES NO COMPROMETIDOS	TOTAL REMANENTES	
22610	Actividades Deportivas	0,00	66.500,00	66.500,00	
22611	Ayudas de Viaje	0,00	89.858,19	89.858,19	
22612	Actividades Socioculturales	0,00	441.841,66	441.841,66	
22613	Fondo Contingencia	0,00	265.582,02	265.582,02	
22615	Gastos Electorales	0,00	21.260,00	21.260,00	
22616	Gastos de sepelios	0,00	31.100,00	31.100,00	
22618	F.Contingencia PEF 2013/2016	0,00	0,00	0,00	
22699	Otros Gastos	0,00	0,00	0,00	
227	Trab. Realizados por Otras Empresas	0,00	19.068.504,73	19.068.504,73	
22700	Trabajos de Limpieza y Aseo	0,00	13.362.761,91	13.362.761,91	
22701	Servicios de Depósito y Custodia	0,00	37.500,00	37.500,00	
22702	Monitores Escuelas Deportivas	0,00	192.205,28	192.205,28	
22703	Servicios de seguridad	0,00	1.228.701,29	1.228.701,29	
22704	Traslado Fondos Bibliográficos	0,00	5.600,00	5.600,00	



UNIVERSIDAD COMPLUTENSE DE MADRID
INFORMACIÓN SOBRE LA EJECUCIÓN DE LOS GASTOS PÚBLICOS
 Remanentes de Crédito

Ejercicio 2017

CLASIFICACIÓN ORGÁNICA		UNIVERSIDAD COMPLUTENSE DE MADRID		
CLASIFICACIÓN FUNCIONAL POR PROGRAMAS				
CLASIFICACIÓN ECONÓMICA	EXPLICACIÓN	REMANENTES COMPROMETIDOS	REMANENTES NO COMPROMETIDOS	TOTAL REMANENTES
22705	Trabajos de Informatización	0,00	25.100,00	25.100,00
22706	Estudios y Trabajos Técnicos	0,00	2.340.467,12	2.340.467,12
22707	Actividades Recreativas y Deportiva	0,00	170.494,00	170.494,00
22708	Trabajos de Imprenta	0,00	805.236,55	805.236,55
22709	Retirada de Residuos	0,00	228.054,32	228.054,32
22799	Otros Trabajos	0,00	672.384,26	672.384,26
228	Gastos Programas Especificos	0,00	1.330.199,20	1.330.199,20
22805	Redes AECI y GUADALUPE	0,00	51.821,92	51.821,92
22806	Salón del Estudiante	0,00	121.849,56	121.849,56
22807	Acc. Estratégicas	0,00	99.000,00	99.000,00
22808	Jornadas de Orientación Preuniversi	0,00	0,00	0,00
22822	Pr. Coop. Desarrollo	0,00	7.856,50	7.856,50
22823	Prog. Especf apoyo pers. con disca	0,00	87.757,00	87.757,00
22826	Implantación Programas de Grado y	0,00	111.400,00	111.400,00



UNIVERSIDAD COMPLUTENSE DE MADRID
INFORMACIÓN SOBRE LA EJECUCIÓN DE LOS GASTOS PÚBLICOS
 Remanentes de Crédito

Ejercicio 2017

CLASIFICACIÓN ORGÁNICA		UNIVERSIDAD COMPLUTENSE DE MADRID		
CLASIFICACIÓN FUNCIONAL POR PROGRAMAS				
CLASIFICACIÓN ECONÓMICA	EXPLICACIÓN	REMANENTES COMPROMETIDOS	REMANENTES NO COMPROMETIDOS	TOTAL REMANENTES
22829	Oficina Delegación Estudiantes	0,00	35.000,00	35.000,00
22831	Cátedra GAOS	0,00	5.000,00	5.000,00
22837	Organización de Seminarios	0,00	0,00	0,00
22838	Campus de Verano	0,00	30.800,00	30.800,00
22839	CÁTEDRAS EXTRAORDINARIAS	0,00	683.114,22	683.114,22
22840	JORNADAS DE BIENVENIDA UCM	0,00	75.000,00	75.000,00
22841	OBSERVATORIO DEL ESTUDIANTE UCM	0,00	15.000,00	15.000,00
22899	Gastos Prog. Espec	0,00	6.600,00	6.600,00
23	Indemnizaciones por Razón del Servi	0,00	2.082.102,22	2.082.102,22
230	Participación en Tribunales	0,00	500.652,33	500.652,33
23000	Trib. Prov. Cpos. Docentes	0,00	160.000,00	160.000,00
23001	Tribunales Tercer Ciclo	0,00	320.652,33	320.652,33
23002	Tribunales Selección PAS	0,00	20.000,00	20.000,00
231	Comisiones de Servicio	0,00	742.850,64	742.850,64



UNIVERSIDAD COMPLUTENSE DE MADRID
INFORMACIÓN SOBRE LA EJECUCIÓN DE LOS GASTOS PÚBLICOS
 Remanentes de Crédito

Ejercicio 2017

CLASIFICACIÓN ORGÁNICA		UNIVERSIDAD COMPLUTENSE DE MADRID			
CLASIFICACIÓN FUNCIONAL POR PROGRAMAS					
CLASIFICACIÓN ECONÓMICA	EXPLICACIÓN	REMANENTES COMPROMETIDOS	REMANENTES NO COMPROMETIDOS	TOTAL REMANENTES	
23100	Comisiones de Servicio	0,00	742.850,64	742.850,64	
232	Locomoción	0,00	10.896,45	10.896,45	
23200	Locomoción y traslado de personal	0,00	10.896,45	10.896,45	
233	Otras Indeminzaciones	0,00	827.702,80	827.702,80	
23300	Asistencias Reuniones Consejo Socia	0,00	77.702,80	77.702,80	
23301	Pruebas Acceso Alumnos	0,00	750.000,00	750.000,00	
24	Publicaciones	0,00	169.879,83	169.879,83	
240	Publicaciones	0,00	169.879,83	169.879,83	
24000	Gastos de Edición y Publicaciones	0,00	169.879,83	169.879,83	
3	Gastos Financieros				
31	Préstamos en Moneda Nacional	0,00	621.593,71	621.593,71	
310	Préstamos en Moneda Nacional	0,00	621.593,71	621.593,71	
31000	Intereses Préstamos a Largo Plazo	0,00	549.593,71	549.593,71	
	TOTAL CAPÍTULO 2	0,00	69.212.832,51	69.212.832,51	



UNIVERSIDAD COMPLUTENSE DE MADRID
INFORMACIÓN SOBRE LA EJECUCIÓN DE LOS GASTOS PÚBLICOS
 Remanentes de Crédito

Ejercicio 2017

CLASIFICACIÓN ORGÁNICA		UNIVERSIDAD COMPLUTENSE DE MADRID		
CLASIFICACIÓN FUNCIONAL POR PROGRAMAS				
CLASIFICACIÓN ECONÓMICA	EXPLICACIÓN	REMANENTES COMPROMETIDOS	REMANENTES NO COMPROMETIDOS	TOTAL REMANENTES
31001	Intereses de Avaless	0,00	72.000,00	72.000,00
34	Intereses de Demora	0,00	1.009.620,69	1.009.620,69
342	Intereses de Demora	0,00	1.009.620,69	1.009.620,69
34200	Intereses de Demora	0,00	1.009.620,69	1.009.620,69
35	Otros Gastos Financieros	0,00	124.088,31	124.088,31
350	Gastos Financieros	0,00	124.088,31	124.088,31
35000	Otros Gastos Financieros	0,00	124.088,31	124.088,31
4	TRANSFERENCIAS CORRIENTES			
	TOTAL CAPÍTULO 3	0,00	1.755.302,71	1.755.302,71
40	Transferencias Corrientes. al Estado	0,00	1.599.636,08	1.599.636,08
405	Transferencias Corrientes al Exteri	0,00	1.599.636,08	1.599.636,08
40500	Participación en Organismos Interna	0,00	40.000,00	40.000,00
40504	Colegio Miguel Servet en Paris	0,00	20.000,00	20.000,00
40505	Real Colegio Complutense en Harvard	0,00	1.500.000,00	1.500.000,00



UNIVERSIDAD COMPLUTENSE DE MADRID
INFORMACIÓN SOBRE LA EJECUCIÓN DE LOS GASTOS PÚBLICOS
 Remanentes de Crédito

Ejercicio 2017

CLASIFICACIÓN ORGÁNICA		UNIVERSIDAD COMPLUTENSE DE MADRID			
CLASIFICACIÓN FUNCIONAL POR PROGRAMAS					
CLASIFICACIÓN ECONÓMICA	EXPLICACIÓN	REMANENTES COMPROMETIDOS	REMANENTES NO COMPROMETIDOS	TOTAL REMANENTES	
40506	Cátedra GAOS	0,00	20.000,92	20.000,92	
40507	Cuotas Afiliación Exterior	0,00	19.635,16	19.635,16	
44	Transferencias Corrientes a Emp. Y	0,00	144.900,00	144.900,00	
445	Transf. Corr. a Consorcios y Otros	0,00	144.900,00	144.900,00	
44500	Consorcio Urbanístico Ciudad Univer	0,00	144.900,00	144.900,00	
48	Transferencias Corrientes a Familia	0,00	13.893.468,84	13.893.468,84	
480	Trans. Corr. a Inst. Sin Fines de L	0,00	2.632.619,98	2.632.619,98	
48000	Cooperación al Desarrollo	0,00	276.010,91	276.010,91	
48002	Asociaciones de Estudiantes	0,00	15.000,00	15.000,00	
48005	Organizaciones Sindicales	0,00	19.931,21	19.931,21	
48007	Institutos Universitarios Adscritos	0,00	50.000,00	50.000,00	
48008	Ayudas Varias	0,00	2.187.760,29	2.187.760,29	
48010	Prem. Cienc. Acción	0,00	0,00	0,00	
48011	Actividades de Apoyo al Programa de	0,00	15.000,00	15.000,00	



UNIVERSIDAD COMPLUTENSE DE MADRID
INFORMACIÓN SOBRE LA EJECUCIÓN DE LOS GASTOS PÚBLICOS
 Remanentes de Crédito

Ejercicio 2017

CLASIFICACIÓN ORGÁNICA		UNIVERSIDAD COMPLUTENSE DE MADRID		
CLASIFICACIÓN FUNCIONAL POR PROGRAMAS				
CLASIFICACIÓN ECONÓMICA	EXPLICACIÓN	REMANENTES COMPROMETIDOS	REMANENTES NO COMPROMETIDOS	TOTAL REMANENTES
48012	Cuotas Afiliación Nacionales	0,00	24.207,57	24.207,57
48099	Ayudas a Otras Instituciones	0,00	44.710,00	44.710,00
481	Transferencias Corrientes a Fundaci	0,00	2.840.252,00	2.840.252,00
48104	Fundación G. UCM - Otras Trans. Cor	0,00	202.000,00	202.000,00
48105	Fundación Parque Tecnológico	0,00	160.022,00	160.022,00
48108	FGUCM - Convenio Santander	0,00	2.475.030,00	2.475.030,00
48199	OTRAS FUNDACIONES	0,00	3.200,00	3.200,00
485	Trans. Corr. a Centros Docentes Ads	0,00	211.291,00	211.291,00
48500	Centro de Estudios Superiores Felip	0,00	211.291,00	211.291,00
486	Ayudas Comp. a la Educación y la Fo	0,00	8.209.305,86	8.209.305,86
48602	Ayudas Sócrates/Erasmus (ME)	0,00	492.331,00	492.331,00
48608	Becas de Colaboración	0,00	2.063.213,21	2.063.213,21
48610	Ayudas Sócrates/Erasmus (Alumnos) C	0,00	4.368.235,89	4.368.235,89
48611	Ayudas Sócrates/Erasmus (Profesores	0,00	427.810,78	427.810,78



UNIVERSIDAD COMPLUTENSE DE MADRID
INFORMACIÓN SOBRE LA EJECUCIÓN DE LOS GASTOS PÚBLICOS
 Remanentes de Crédito

Ejercicio 2017

CLASIFICACIÓN ORGÁNICA		UNIVERSIDAD COMPLUTENSE DE MADRID			
CLASIFICACIÓN FUNCIONAL POR PROGRAMAS					
CLASIFICACIÓN ECONÓMICA	EXPLICACIÓN	REMANENTES COMPROMETIDOS	REMANENTES NO COMPROMETIDOS	TOTAL REMANENTES	
48619	Becas California	0,00	47.964,05	47.964,05	
48699	Otras Becas	0,00	809.750,93	809.750,93	
	TOTAL CAPÍTULO 4	0,00	15.638.004,92	15.638.004,92	
6	Inversiones Reales				
62	Inversión Nueva	0,00	2.337.573,29	2.337.573,29	
620	Inversión Nueva	0,00	2.337.573,29	2.337.573,29	
62000	Obras Nuevas	0,00	60.045,00	60.045,00	
62001	Equipamiento Nuevo	0,00	2.277.528,29	2.277.528,29	
63	Inversión para Reposición	0,00	81.720.940,76	81.720.940,76	
630	Inversión de Reposición	0,00	81.720.940,76	81.720.940,76	
63000	Obras de Reforma, Mantenimiento y s	0,00	78.137.628,89	78.137.628,89	
63001	Equipamiento de Reposición	0,00	3.615.891,87	3.615.891,87	
63013	Fondo de Contingencia	0,00	32.580,00-	32.580,00-	
64	Otras Inversiones	0,00	120.145.229,09	120.145.229,09	



UNIVERSIDAD COMPLUTENSE DE MADRID
INFORMACIÓN SOBRE LA EJECUCIÓN DE LOS GASTOS PÚBLICOS
 Remanentes de Crédito

Ejercicio 2017

CLASIFICACIÓN ORGÁNICA		UNIVERSIDAD COMPLUTENSE DE MADRID			
CLASIFICACIÓN FUNCIONAL POR PROGRAMAS					
CLASIFICACIÓN ECONÓMICA	EXPLICACIÓN	REMANENTES COMPROMETIDOS	REMANENTES NO COMPROMETIDOS	TOTAL REMANENTES	
640	Inversión en Programas de Investiga	0,00	117.097,190,83	117.097.190,83	
64001	Proyect y Grupos Convenio B. Santan	0,00	1.161.860,86	1.161.860,86	
64002	Bolsas de Viaje	0,00	4.000,00	4.000,00	
64003	Centros de Apoyo a la Investigación	0,00	1.799.409,15	1.799.409,15	
64004	Acciones de Investigación	0,00	423.537,08	423.537,08	
64007	Infraestructura Científica	0,00	184.427,66	184.427,66	
64008	Proyecto Programa Ramón y Cajal	0,00	1.859.390,98	1.859.390,98	
64009	Proyectos Dept. Ministeriales	0,00	17.672.537,67	17.672.537,67	
64010	Programa Juan de la Cierva	0,00	1.477.209,96	1.477.209,96	
64014	Ayudas Personal Investigador	0,00	3.146.537,32	3.146.537,32	
64016	Becas de Estancias Cortas	0,00	109.364,71	109.364,71	
64018	Contratos Art. 83 LOU	0,00	12.150,00	12.150,00	
64021	Calidad C.A.I.	0,00	40.000,00	40.000,00	
64022		0,00	85.117,99	85.117,99	



UNIVERSIDAD COMPLUTENSE DE MADRID
INFORMACIÓN SOBRE LA EJECUCIÓN DE LOS GASTOS PÚBLICOS
 Remanentes de Crédito

Ejercicio 2017

CLASIFICACIÓN ORGÁNICA		UNIVERSIDAD COMPLUTENSE DE MADRID			
CLASIFICACIÓN FUNCIONAL POR PROGRAMAS					
CLASIFICACIÓN ECONÓMICA	EXPLICACIÓN	REMANENTES COMPROMETIDOS	REMANENTES NO COMPROMETIDOS	TOTAL REMANENTES	
64023	Patentes	0,00	84.000,00	84.000,00	
64024	Informes, Auditorías y Licitaciones	0,00	96.000,00	96.000,00	
64025	Actividades de Apoyo a la Investiga	0,00	166.920,00	166.920,00	
64026		0,00	431.000,00	431.000,00	
64050	Justif. FGUCM Investigación	0,00	69.557.546,41	69.557.546,41	
64051	Proyectos OTRI	0,00	12.190.106,76	12.190.106,76	
64099	Proyectos Programas de Otras Inst.	0,00	6.596.074,28	6.596.074,28	
641	Inversión en Otros Programas	0,00	1.432.871,71	1.432.871,71	
64100	Ayudas Varias	0,00	1.516,00	1.516,00	
64104	Proyectos Mejora Calidad Docente	0,00	105.732,27	105.732,27	
64113	Proyectos Europeos	0,00	930.913,60	930.913,60	
64117	Ayudas Movilidad	0,00	14.973,00	14.973,00	
64119	Campus Excelencia	0,00	379.736,84	379.736,84	
642	Inver. Prog. RR. Internacionales	0,00	1.615.166,55	1.615.166,55	



UNIVERSIDAD COMPLUTENSE DE MADRID
INFORMACIÓN SOBRE LA EJECUCIÓN DE LOS GASTOS PÚBLICOS
 Remanentes de Crédito

Ejercicio 2017

CLASIFICACIÓN ORGÁNICA		UNIVERSIDAD COMPLUTENSE DE MADRID		
CLASIFICACIÓN FUNCIONAL POR PROGRAMAS				
CLASIFICACIÓN ECONÓMICA	EXPLICACIÓN	REMANENTES COMPROMETIDOS	REMANENTES NO COMPROMETIDOS	TOTAL REMANENTES
64201	Convenios Internacionales	0,00	318.585,63	318.585,63
64212	Programa de Movilidad	0,00	1.158.703,58	1.158.703,58
64230	Catedra Jean Monnet	0,00	137.877,34	137.877,34
	TOTAL CAPÍTULO 6	0,00	204.203.743,14	204.203.743,14
7	Transferencias de Capital			
74	Transf. Capital a Empresas Púb. y o	0,00	492.664,93	492.664,93
744	Transf. Capital a Empresas Públicas	0,00	492.664,93	492.664,93
74400	T. C. a Empresas y Entes Públicos	0,00	492.664,93	492.664,93
75	Transferencias Capital a Universida	0,00	1.167.184,98	1.167.184,98
750	Transferencias Capital a Universida	0,00	1.167.184,98	1.167.184,98
75000	Transferencias Capital a Universida	0,00	1.167.184,98	1.167.184,98
78	Transferencias Capital a Familias e	0,00	275.000,00	275.000,00
781	Transferencias de Capital a Fundaci	0,00	275.000,00	275.000,00
78108	Fundaciones Varias	0,00	275.000,00	275.000,00



UNIVERSIDAD COMPLUTENSE DE MADRID
INFORMACIÓN SOBRE LA EJECUCIÓN DE LOS GASTOS PÚBLICOS
 Remanentes de Crédito

Ejercicio 2017

CLASIFICACIÓN ORGÁNICA		UNIVERSIDAD COMPLUTENSE DE MADRID		
CLASIFICACIÓN FUNCIONAL POR PROGRAMAS				
CLASIFICACIÓN ECONÓMICA	EXPLICACIÓN	REMANENTES COMPROMETIDOS	REMANENTES NO COMPROMETIDOS	TOTAL REMANENTES
8	TOTAL CAPÍTULO 7	0,00	1.934.849,91	1.934.849,91
	Activos Financieros			
83	Activos Financieros	0,00	864.681,00	864.681,00
830	Préstamos a Corto Plazo	0,00	512.760,00	512.760,00
83008	Anticipos al Personal	0,00	512.760,00	512.760,00
831	Préstamos a Largo Plazo	0,00	351.921,00	351.921,00
83108	Préstamos	0,00	351.921,00	351.921,00
84	Constitución de Depósitos y Fianzas	0,00	746.083,28	746.083,28
840		0,00	746.083,28	746.083,28
84001	Depósitos a Largo Plazo	0,00	746.083,28	746.083,28
	TOTAL CAPÍTULO 8		1.610.764,28	1.610.764,28
9	Pasivos Financieros			
91	Amortización Prestamos Moneda Nacio	0,00	9.170.441,33	9.170.441,33
911	Devoluc. Préstamos largo plazo Ente	0,00	9.170.441,33	9.170.441,33



UNIVERSIDAD COMPLUTENSE DE MADRID
INFORMACIÓN SOBRE LA EJECUCIÓN DE LOS GASTOS PÚBLICOS
 Remanentes de Crédito

Ejercicio 2017

CLASIFICACIÓN ORGÁNICA		UNIVERSIDAD COMPLUTENSE DE MADRID		
CLASIFICACIÓN FUNCIONAL POR PROGRAMAS		1000 Desarrollo de la Docencia y de la Investigación		
CLASIFICACIÓN ECONÓMICA	EXPLICACIÓN	REMANENTES COMPROMETIDOS	REMANENTES NO COMPROMETIDOS	TOTAL REMANENTES
91100	Devoluc. Préstamos largo plazo Ente	0,00	9.170.441,33	9.170.441,33
94	Devolución de Depósitos y Fianzas	0,00	744.376,00	744.376,00
941	Devolucion de Fianzas Recibidas	0,00	744.376,00	744.376,00
94100	Devolución de Fianzas	0,00	744.376,00	744.376,00
	TOTAL CAPÍTULO 9	0,00	9.914.817,33	9.914.817,33
1	Gastos de Personal			
12	Personal Funcionario	0,00	142.370.795,67-	142.370.795,67-
120	Retribuciones Básicas	0,00	56.651.556,40-	56.651.556,40-
12000	Ret. Bas. Personal Docente Investig	0,00	33.770.677,04-	33.770.677,04-
12002	Trienios Personal Docente Investiga	0,00	12.176.035,44-	12.176.035,44-
12006	Pagas Extraordinarias PDI Funcionar	0,00	10.704.843,92-	10.704.843,92-
121	Retribuciones Complementarias	0,00	85.708.368,35-	85.708.368,35-
12100	Ret. Complem. Personal Docente Inve	0,00	47.119.831,07-	47.119.831,07-
12102	Cargos Académicos	0,00	1.913.066,23-	1.913.066,23-



UNIVERSIDAD COMPLUTENSE DE MADRID
INFORMACIÓN SOBRE LA EJECUCIÓN DE LOS GASTOS PÚBLICOS
 Remanentes de Crédito

Ejercicio 2017

CLASIFICACIÓN ORGÁNICA		UNIVERSIDAD COMPLUTENSE DE MADRID		
CLASIFICACIÓN FUNCIONAL POR PROGRAMAS		1000 Desarrollo de la Docencia y de la Investigación		
CLASIFICACIÓN ECONÓMICA	EXPLICACIÓN	REMANENTES COMPROMETIDOS	REMANENTES NO COMPROMETIDOS	TOTAL REMANENTES
12103	Evaluaciones Actividad Docente	0,00	17.145.870,79-	17.145.870,79-
12104	Evaluaciones Actividad Investigador	0,00	10.202.235,39-	10.202.235,39-
12105	Comp. Docente PDI (Funcionario)	0,00	9.327.364,87-	9.327.364,87-
123	Asignación por Destino en el Extran	0,00	10.870,92-	10.870,92-
12300	Asignación por destino Extranjero	0,00	10.870,92-	10.870,92-
13	Personal de Laboral	0,00	56.409.861,95-	56.409.861,95-
130	Personal Laboral Fijo	0,00	28.829.639,42-	28.829.639,42-
13001	Otras Remuner. PAS Laboral Fijo	0,00	149,82-	149,82-
13002	Ret. Básicas PDI Laboral Fijo	0,00	20.642.196,94-	20.642.196,94-
13003	Trienios PDI Laboral Fijo	0,00	1.870.520,84-	1.870.520,84-
13004	Evaluación Docente	0,00	2.406.522,86-	2.406.522,86-
13005	Complemento Docente Laboral Fijo	0,00	2.415.202,06-	2.415.202,06-
13007	Eval. Activ Invest. PDI	0,00	1.064.731,54-	1.064.731,54-
13008	Cargos Académicos	0,00	430.315,36-	430.315,36-



UNIVERSIDAD COMPLUTENSE DE MADRID
INFORMACIÓN SOBRE LA EJECUCIÓN DE LOS GASTOS PÚBLICOS
 Remanentes de Crédito

Ejercicio 2017

CLASIFICACIÓN ORGÁNICA		UNIVERSIDAD COMPLUTENSE DE MADRID		
CLASIFICACIÓN FUNCIONAL POR PROGRAMAS		1000 Desarrollo de la Docencia y de la Investigación		
CLASIFICACIÓN ECONÓMICA	EXPLICACIÓN	REMANENTES COMPROMETIDOS	REMANENTES NO COMPROMETIDOS	TOTAL REMANENTES
131	Personal Laboral Eventual	0,00	27.580.222,53-	27.580.222,53-
13101	Ret. Básicas PDI Laboral Eventual	0,00	23.639.573,56-	23.639.573,56-
13103	Trienios PDI Laboral Eventual	0,00	789.341,74-	789.341,74-
13104	Evaluación Docente PDI Lab. Interin	0,00	252.834,54-	252.834,54-
13105	Complemento Docente Laboral Eventua	0,00	2.898.472,69-	2.898.472,69-
14	Otro Personal	0,00	3.029,26-	3.029,26-
141	Otro Personal	0,00	3.029,26-	3.029,26-
14101	Conferencias	0,00	3.029,26-	3.029,26-
15	Incentivos al Rendimiento	0,00	1.250.787,47-	1.250.787,47-
150	Productividad	0,00	1.185.462,47-	1.185.462,47-
15001	Productividad PDI Funcionario	0,00	1.185.462,47-	1.185.462,47-
151	Gratificaciones	0,00	65.325,00-	65.325,00-
15101	Gratificaciones PDI	0,00	65.325,00-	65.325,00-
16	Gastos Sociales a Cargo del Emplead	0,00	23.643.290,26-	23.643.290,26-



UNIVERSIDAD COMPLUTENSE DE MADRID
INFORMACIÓN SOBRE LA EJECUCIÓN DE LOS GASTOS PÚBLICOS
 Remanentes de Crédito

Ejercicio 2017

CLASIFICACIÓN ORGÁNICA		UNIVERSIDAD COMPLUTENSE DE MADRID		
CLASIFICACIÓN FUNCIONAL POR PROGRAMAS		1000 Desarrollo de la Docencia y de la Investigación		
CLASIFICACIÓN ECONÓMICA	EXPLICACIÓN	REMANENTES COMPROMETIDOS	REMANENTES NO COMPROMETIDOS	TOTAL REMANENTES
160	Cuotas Sociales	0,00	19.073.840,31-	19.073.840,31-
16000	Seguridad Social	0,00	18.586.002,84-	18.586.002,84-
16008	Prestaciones obligatorias I.T.	0,00	487.837,47-	487.837,47-
161	Prestaciones Sociales	0,00	4.569.449,95-	4.569.449,95-
16104	Indemnizaciones e incentivos Jubilada	0,00	1.991.990,02-	1.991.990,02-
16105	Paga Jubilación PDI	0,00	1.139.514,46-	1.139.514,46-
16108	Complemento sueldo I.T.	0,00	1.437.945,47-	1.437.945,47-
2	TOTAL CAPÍTULO 1	0,00	223.677.764,61-	223.677.764,61-
2	Gastos Corrientes en Bienes y			
22	Material, Suministros y Otros	0,00	159.719,08-	159.719,08-
220	Material Fungible de Oficina	0,00	3.354,02-	3.354,02-
22000	Fungibles de Oficina	0,00	465,57-	465,57-
22009	Otro Material no Inventariable	0,00	2.888,45-	2.888,45-
226	Gastos Diversos	0,00	22.565,56-	22.565,56-



UNIVERSIDAD COMPLUTENSE DE MADRID
INFORMACIÓN SOBRE LA EJECUCIÓN DE LOS GASTOS PÚBLICOS
 Remanentes de Crédito

Ejercicio 2017

CLASIFICACIÓN ORGÁNICA		UNIVERSIDAD COMPLUTENSE DE MADRID		
CLASIFICACIÓN FUNCIONAL POR PROGRAMAS		1000 Desarrollo de la Docencia y de la Investigación		
CLASIFICACIÓN ECONÓMICA	EXPLICACIÓN	REMANENTES COMPROMETIDOS	REMANENTES NO COMPROMETIDOS	TOTAL REMANENTES
22605	Cuotas Inscripciones y Suscripciones	0,00	2.907,81-	2.907,81-
22606	Reuniones y Conferencias	0,00	19.657,75-	19.657,75-
227	Trab. Realizados por Otras Empresas	0,00	37.073,72-	37.073,72-
22706	Estudios y Trabajos Técnicos	0,00	10.404,53-	10.404,53-
22708	Trabajos de Imprenta	0,00	5.456,73-	5.456,73-
22799	Otros Trabajos	0,00	21.212,46-	21.212,46-
228	Gastos Programas Especificos	0,00	96.725,78-	96.725,78-
22807	Acc. Estratégicas	0,00	5.152,13-	5.152,13-
22826	Implantación Programas de Grado y	0,00	89.182,57-	89.182,57-
22899	Gastos Prog. Espec	0,00	2.391,08-	2.391,08-
23	Indemnizaciones por Razón del Servi	0,00	416.212,17-	416.212,17-
230	Participación en Tribunales	0,00	413.084,11-	413.084,11-
23000	Trib. Prov. Cpos. Docentes	0,00	130.621,78-	130.621,78-
23001	Tribunales Tercer Ciclo	0,00	266.862,33-	266.862,33-



UNIVERSIDAD COMPLUTENSE DE MADRID
INFORMACIÓN SOBRE LA EJECUCIÓN DE LOS GASTOS PÚBLICOS
 Remanentes de Crédito

Ejercicio 2017

CLASIFICACIÓN ORGÁNICA		UNIVERSIDAD COMPLUTENSE DE MADRID		
CLASIFICACIÓN FUNCIONAL POR PROGRAMAS		1000 Desarrollo de la Docencia y de la Investigación		
CLASIFICACIÓN ECONÓMICA	EXPLICACIÓN	REMANENTES COMPROMETIDOS	REMANENTES NO COMPROMETIDOS	TOTAL REMANENTES
23003	Tribunales sesenios Investigación	0,00	15.600,00-	15.600,00-
231	Comisiones de Servicio	0,00	3.128,06-	3.128,06-
23100	Comisiones de Servicio	0,00	3.128,06-	3.128,06-
4	TOTAL CAPÍTULO 2	0,00	575.931,25-	575.931,25-
48	Transferencias Corrientes			
48	Transferencias Corrientes a Familia	0,00	14.379,33-	14.379,33-
486	Ayudas Comp. a la Educación y la Fo	0,00	14.379,33-	14.379,33-
48699	Otras Becas	0,00	14.379,33-	14.379,33-
6	TOTAL CAPÍTULO 4	0,00	14.379,33-	14.379,33-
6	Inversiones Reales			
62	Inversión Nueva	0,00	3.265,85-	3.265,85-
620	Inversión Nueva	0,00	3.265,85-	3.265,85-
62001	Equipamiento Nuevo	0,00	3.265,85-	3.265,85-
64	Otras Inversiones	0,00	110.313,88-	110.313,88-



UNIVERSIDAD COMPLUTENSE DE MADRID
INFORMACIÓN SOBRE LA EJECUCIÓN DE LOS GASTOS PÚBLICOS
 Remanentes de Crédito

Ejercicio 2017

CLASIFICACIÓN ORGÁNICA		UNIVERSIDAD COMPLUTENSE DE MADRID			
CLASIFICACIÓN FUNCIONAL POR PROGRAMAS		1000 Desarrollo de la Docencia y de la Investigación			
CLASIFICACIÓN ECONÓMICA	EXPLICACIÓN	REMANENTES COMPROMETIDOS	REMANENTES NO COMPROMETIDOS	TOTAL REMANENTES	
641	Inversión en Otros Programas	0,00	105.900,96-	105.900,96-	
64104	Proyectos Mejora Calidad Docente	0,00	91.227,62-	91.227,62-	
64117	Ayudas Movilidad	0,00	14.673,34-	14.673,34-	
642	Inver. Prog. RR. Internacionales	0,00	4.412,92-	4.412,92-	
64212	Programa de Movilidad	0,00	4.412,92-	4.412,92-	
	TOTAL CAPÍTULO 6	0,00	113.579,73-	113.579,73-	
	TOTAL PROGRAMA 1000	0,00	224.381.654,92-	224.381.654,92-	



UNIVERSIDAD COMPLUTENSE DE MADRID
INFORMACIÓN SOBRE LA EJECUCIÓN DE LOS GASTOS PÚBLICOS
 Remanentes de Crédito

Ejercicio 2017

CLASIFICACIÓN ORGÁNICA		UNIVERSIDAD COMPLUTENSE DE MADRID		
CLASIFICACIÓN FUNCIONAL POR PROGRAMAS		2000 Gestión de la Enseñanza		
CLASIFICACIÓN ECONÓMICA	EXPLICACIÓN	REMANENTES COMPROMETIDOS	REMANENTES NO COMPROMETIDOS	TOTAL REMANENTES
1	Gastos de Personal			
12	Personal Funcionario	0,00	240.867,81-	240.867,81-
120	Retribuciones Básicas	0,00	27.638,20-	27.638,20-
12001	Retribuciones Básicas PAS Funcionar	0,00	20.289,84-	20.289,84-
12003	Trienios PAS Funcionario	0,00	2.582,16-	2.582,16-
12004	Paga Extraordinaria PAS	0,00	4.766,20-	4.766,20-
121	Retribuciones Complementarias	0,00	213.229,61-	213.229,61-
12101	Retribuciones Complem. PAS Funciona	0,00	31.165,41-	31.165,41-
12102	Cargos Académicos	0,00	182.064,20-	182.064,20-
13	Personal de Laboral	0,00	140.424,85-	140.424,85-
130	Personal Laboral Fijo	0,00	49.983,02-	49.983,02-
13001	Otras Remuner. PAS Laboral Fijo	0,00	49.983,02-	49.983,02-
131	Personal Laboral Eventual	0,00	90.441,83-	90.441,83-
13100	Ret. Básicas PAS Laboral Eventual	0,00	25.631,36-	25.631,36-



UNIVERSIDAD COMPLUTENSE DE MADRID
INFORMACIÓN SOBRE LA EJECUCIÓN DE LOS GASTOS PÚBLICOS
Remanentes de Crédito

Ejercicio 2017

CLASIFICACIÓN ORGÁNICA		UNIVERSIDAD COMPLUTENSE DE MADRID		
CLASIFICACIÓN FUNCIONAL POR PROGRAMAS		2000 Gestión de la Enseñanza		
CLASIFICACIÓN ECONÓMICA	EXPLICACIÓN	REMANENTES COMPROMETIDOS	REMANENTES NO COMPROMETIDOS	TOTAL REMANENTES
13101	Ret. Básicas PDI Laboral Eventual	0,00	64.810,47-	64.810,47-
14	Otro Personal	0,00	306.354,14-	306.354,14-
141	Otro Personal	0,00	306.354,14-	306.354,14-
14101	Conferencias	0,00	36.563,52-	36.563,52-
14102	Enseñanzas No Homologadas	0,00	222.681,16-	222.681,16-
14109	Otras Remuneraciones	0,00	47.109,46-	47.109,46-
15	Incentivos al Rendimiento	0,00	204.005,23-	204.005,23-
150	Productividad	0,00	2.676,33-	2.676,33-
15000	Productividad PAS Funcionario	0,00	2.676,33-	2.676,33-
151	Gratificaciones	0,00	201.328,90-	201.328,90-
15100	Gratificaciones PAS Funcionario	0,00	12.485,63-	12.485,63-
15101	Gratificaciones PDI	0,00	6.320,00-	6.320,00-
15102	Gratificaciones PAS Laboral Fijo	0,00	139.231,17-	139.231,17-
15103	Gratificaciones PAS Laboral Eventua	0,00	43.292,10-	43.292,10-



UNIVERSIDAD COMPLUTENSE DE MADRID
INFORMACIÓN SOBRE LA EJECUCIÓN DE LOS GASTOS PÚBLICOS
 Remanentes de Crédito

Ejercicio 2017

CLASIFICACIÓN ORGÁNICA		UNIVERSIDAD COMPLUTENSE DE MADRID		
CLASIFICACIÓN FUNCIONAL POR PROGRAMAS		2000 Gestión de la Enseñanza		
CLASIFICACIÓN ECONÓMICA	EXPLICACIÓN	REMANENTES COMPROMETIDOS	REMANENTES NO COMPROMETIDOS	TOTAL REMANENTES
16	Gastos Sociales a Cargo del Emplead	0,00	48.691,11-	48.691,11-
160	Cuotas Sociales	0,00	48.691,11-	48.691,11-
16000	Seguridad Social	0,00	48.691,11-	48.691,11-
2	TOTAL CAPÍTULO 1	0,00	940.343,14-	940.343,14-
20	Gastos Corrientes en Bienes y			
20	Arrendamientos y Cánones	76,75-	319.672,54-	319.749,29-
202	Edificios y Otras Construcciones	0,00	1.737,12-	1.737,12-
20201	Aulas	0,00	1.737,12-	1.737,12-
203	Maquinaria, Instalaciones y Utilillaj	0,00	55.694,80-	55.694,80-
20300	Maquinaria, Instalaciones y Utilillaj	0,00	55.694,80-	55.694,80-
204	Material de Transporte	0,00	193.386,34-	193.386,34-
20400	Material de Transporte	0,00	193.386,34-	193.386,34-
205	Mobiliario y Enseres	76,75-	42.467,69-	42.544,44-
20500	Mobiliario y Enseres	76,75-	42.467,69-	42.544,44-



UNIVERSIDAD COMPLUTENSE DE MADRID
INFORMACIÓN SOBRE LA EJECUCIÓN DE LOS GASTOS PÚBLICOS
 Remanentes de Crédito

Ejercicio 2017

CLASIFICACIÓN ORGÁNICA		UNIVERSIDAD COMPLUTENSE DE MADRID		
CLASIFICACIÓN FUNCIONAL POR PROGRAMAS		2000 Gestión de la Enseñanza		
CLASIFICACIÓN ECONÓMICA	EXPLICACIÓN	REMANENTES COMPROMETIDOS	REMANENTES NO COMPROMETIDOS	TOTAL REMANENTES
206	Equipos para Procesos de Informació	0,00	16.251,64-	16.251,64-
20600	Equipos para Procesos de Informació	0,00	16.251,64-	16.251,64-
207	Equipos Audiovisuales	0,00	508,34-	508,34-
20700	Equipos Audiovisuales	0,00	508,34-	508,34-
209	Otro Inmovilizado Material	0,00	9.626,61-	9.626,61-
20900	Otro Inmovilizado Material	0,00	9.626,61-	9.626,61-
21	Reparaciones, Mantenimiento y Conse	277,52-	1.387.920,21-	1.388.197,73-
210	Infraestructuras y Bienes Naturales	0,00	1.645,60-	1.645,60-
21000	Infraestructuras y Bienes Naturales	0,00	1.645,60-	1.645,60-
212	Edificios y Otras Construcciones	0,00	597.357,52-	597.357,52-
21200	Edificios y Otras Construcciones	0,00	597.357,52-	597.357,52-
213	Maquinaria, Instalaciones y Utililaj	0,00	366.656,81-	366.656,81-
21300	Maquinaria, Instalaciones y Utililaj	0,00	366.656,81-	366.656,81-
214	Material de Transporte	0,00	14.577,23-	14.577,23-



UNIVERSIDAD COMPLUTENSE DE MADRID
INFORMACIÓN SOBRE LA EJECUCIÓN DE LOS GASTOS PÚBLICOS
 Remanentes de Crédito

Ejercicio 2017

CLASIFICACIÓN ORGÁNICA		UNIVERSIDAD COMPLUTENSE DE MADRID		
CLASIFICACIÓN FUNCIONAL POR PROGRAMAS		2000 Gestión de la Enseñanza		
CLASIFICACIÓN ECONÓMICA	EXPLICACIÓN	REMANENTES COMPROMETIDOS	REMANENTES NO COMPROMETIDOS	TOTAL REMANENTES
21400	Material de Transporte	0,00	14.577,23-	14.577,23-
215	Mobiliario y Enseres	277,52-	212.421,95-	212.699,47-
21500	Mobiliario y Enseres	277,52-	212.421,95-	212.699,47-
216	Equipos para Procesos de Informació	0,00	120.445,71-	120.445,71-
21600	Equipos para Procesos de Informació	0,00	120.445,71-	120.445,71-
217	Equipos Audiovisuales	0,00	28.096,06-	28.096,06-
21700	Equipos Audiovisuales	0,00	28.096,06-	28.096,06-
219	Otro Inmovilizado Material	0,00	46.719,33-	46.719,33-
21900	Otro Inmovilizado Material	0,00	46.719,33-	46.719,33-
22	Material, Suministros y Otros	86,03-	8.913.378,15-	8.913.464,18-
220	Material Fungible de Oficina	86,03-	3.057.073,11-	3.057.159,14-
22000	Fungibles de Oficina	86,03-	976.545,74-	976.631,77-
22001	Prensa	0,00	31.277,86-	31.277,86-
22002	Libros y Otras Publicaciones	0,00	1.115.924,19-	1.115.924,19-



UNIVERSIDAD COMPLUTENSE DE MADRID
INFORMACIÓN SOBRE LA EJECUCIÓN DE LOS GASTOS PÚBLICOS
 Remanentes de Crédito

Ejercicio 2017

CLASIFICACIÓN ORGÁNICA		UNIVERSIDAD COMPLUTENSE DE MADRID		
CLASIFICACIÓN FUNCIONAL POR PROGRAMAS		2000 Gestión de la Enseñanza		
CLASIFICACIÓN ECONÓMICA	EXPLICACIÓN	REMANENTES COMPROMETIDOS	REMANENTES NO COMPROMETIDOS	TOTAL REMANENTES
22003	Fungibles de Informática	0,00	885.762,83-	885.762,83-
22004	Libros y Otras Publicaciones Centra	0,00	2.323,75-	2.323,75-
22009	Otro Material no Inventariable	0,00	45.238,74-	45.238,74-
221	Suministros	0,00	2.485.233,54-	2.485.233,54-
22101	Agua	0,00	39,60-	39,60-
22103	Combustible	0,00	24.929,61-	24.929,61-
22104	Vestuario	0,00	843,09-	843,09-
22106	Productos Farmacéuticos	0,00	243.637,89-	243.637,89-
22107	Fungibles de Laboratorio	0,00	1.203.331,64-	1.203.331,64-
22108	Material Deportivo	0,00	5.942,95-	5.942,95-
22109	Alimentación Animales	0,00	64.162,07-	64.162,07-
22199	Otros Suministros	0,00	942.346,69-	942.346,69-
222	Comunicaciones	0,00	615.662,15-	615.662,15-
22200	Servicios Telefónicos	0,00	570.195,32-	570.195,32-



UNIVERSIDAD COMPLUTENSE DE MADRID
INFORMACIÓN SOBRE LA EJECUCIÓN DE LOS GASTOS PÚBLICOS
 Remanentes de Crédito

Ejercicio 2017

CLASIFICACIÓN ORGÁNICA		UNIVERSIDAD COMPLUTENSE DE MADRID		
CLASIFICACIÓN FUNCIONAL POR PROGRAMAS		2000 Gestión de la Enseñanza		
CLASIFICACIÓN ECONÓMICA	EXPLICACIÓN	REMANENTES COMPROMETIDOS	REMANENTES NO COMPROMETIDOS	TOTAL REMANENTES
22201	Servicios Postales y Telegráficos	0,00	42.783,01-	42.783,01-
22209	Otras Comunicaciones	0,00	2.683,82-	2.683,82-
223	Transporte	0,00	41.539,98-	41.539,98-
22301	Otros Transportes	0,00	41.539,98-	41.539,98-
224	Primas de Seguros	0,00	15.665,63-	15.665,63-
22401	Primas de Seguros por Vehículos	0,00	1.484,22-	1.484,22-
22403	Primas por Responsabilidad Civil	0,00	8.634,00-	8.634,00-
22409	Primas de Seguros por Otros Riesgos	0,00	5.547,41-	5.547,41-
225	Tributos	0,00	36.725,78-	36.725,78-
22500	Tributos y Aranceles	0,00	36.725,78-	36.725,78-
226	Gastos Diversos	0,00	1.063.602,39-	1.063.602,39-
22601	Atenciones Protocolarias y Represen	0,00	110.912,16-	110.912,16-
22602	Publicidad y Proganda	0,00	43.516,09-	43.516,09-
22604	Certámenes y Premios	0,00	11.047,08-	11.047,08-



UNIVERSIDAD COMPLUTENSE DE MADRID
INFORMACIÓN SOBRE LA EJECUCIÓN DE LOS GASTOS PÚBLICOS
 Remanentes de Crédito

Ejercicio 2017

CLASIFICACIÓN ORGÁNICA		UNIVERSIDAD COMPLUTENSE DE MADRID		
CLASIFICACIÓN FUNCIONAL POR PROGRAMAS		2000 Gestión de la Enseñanza		
CLASIFICACIÓN ECONÓMICA	EXPLICACIÓN	REMANENTES COMPROMETIDOS	REMANENTES NO COMPROMETIDOS	TOTAL REMANENTES
22605	Cuotas Inscripciones y Suscripciones	0,00	21.018,16-	21.018,16-
22606	Reuniones y Conferencias	0,00	707.327,48-	707.327,48-
22607	Celebraciones y Actos Académicos	0,00	55.737,83-	55.737,83-
22611	Ayudas de Viaje	0,00	28.901,69-	28.901,69-
22612	Actividades Socioculturales	0,00	38.587,36-	38.587,36-
22615	Gastos Electorales	0,00	7.680,12-	7.680,12-
22616	Gastos de sepelios	0,00	15.709,56-	15.709,56-
22699	Otros Gastos	0,00	23.164,86-	23.164,86-
227	Trab. Realizados por Otras Empresas	0,00	1.312.737,24-	1.312.737,24-
22700	Trabajos de Limpieza y Aseo	0,00	34.329,04-	34.329,04-
22703	Servicios de Seguridad	0,00	5.243,57-	5.243,57-
22704	Traslado Fondos Bibliográficos	0,00	293,90-	293,90-
22705	Trabajos de Informatización	0,00	14.110,79-	14.110,79-
22706	Estudios y Trabajos Técnicos	0,00	593.564,56-	593.564,56-



UNIVERSIDAD COMPLUTENSE DE MADRID
INFORMACIÓN SOBRE LA EJECUCIÓN DE LOS GASTOS PÚBLICOS
 Remanentes de Crédito

Ejercicio 2017

CLASIFICACIÓN ORGÁNICA		UNIVERSIDAD COMPLUTENSE DE MADRID		
CLASIFICACIÓN FUNCIONAL POR PROGRAMAS		2000 Gestión de la Enseñanza		
CLASIFICACIÓN ECONÓMICA	EXPLICACIÓN	REMANENTES COMPROMETIDOS	REMANENTES NO COMPROMETIDOS	TOTAL REMANENTES
22708	Trabajos de Imprenta	0,00	148.633,27-	148.633,27-
22709	Retirada de Residuos	0,00	21.651,75-	21.651,75-
22799	Otros Trabajos	0,00	494.910,36-	494.910,36-
228	Gastos Programas Especificos	0,00	285.138,33-	285.138,33-
22839	CÁTEDRAS EXTRAORDINARIAS	0,00	285.138,33-	285.138,33-
23	Indemnizaciones por Razón del Servi	0,00	495.375,13-	495.375,13-
230	Participación en Tribunales	0,00	26.708,33-	26.708,33-
23001	Tribunales Tercer Ciclo	0,00	26.708,33-	26.708,33-
231	Comisiones de Servicio	0,00	462.636,14-	462.636,14-
23100	Comisiones de Servicio	0,00	462.636,14-	462.636,14-
232	Locomoción	0,00	6.030,66-	6.030,66-
23200	Locomoción y traslado de personal	0,00	6.030,66-	6.030,66-
24	Publicaciones	0,00	54.696,58-	54.696,58-
240	Publicaciones	0,00	54.696,58-	54.696,58-



UNIVERSIDAD COMPLUTENSE DE MADRID
INFORMACIÓN SOBRE LA EJECUCIÓN DE LOS GASTOS PÚBLICOS
 Remanentes de Crédito

Ejercicio 2017

CLASIFICACIÓN ORGÁNICA		UNIVERSIDAD COMPLUTENSE DE MADRID		
CLASIFICACIÓN FUNCIONAL POR PROGRAMAS		2000 Gestión de la Enseñanza		
CLASIFICACIÓN ECONÓMICA	EXPLICACIÓN	REMANENTES COMPROMETIDOS	REMANENTES NO COMPROMETIDOS	TOTAL REMANENTES
24000	Gastos de Edición y Publicaciones	0,00	54.696,58-	54.696,58-
	TOTAL CAPÍTULO 2	440,30-	11.171.042,61-	11.171.482,91-
3	Gastos Financieros			
35	Otros Gastos Financieros	0,00	37.662,35-	37.662,35-
350	Gastos Financieros	0,00	37.662,35-	37.662,35-
35000	Otros Gastos Financieros	0,00	37.662,35-	37.662,35-
	TOTAL CAPÍTULO 3	0,00	37.662,35-	37.662,35-
4	Transferencias Corrientes			
40	Transferencias Corrientes. al Estado	0,00	12.314,69-	12.314,69-
405	Transferencias Corrientes al Exteri	0,00	12.314,69-	12.314,69-
40507	Cuotas Afiliación Exterior	0,00	12.314,69-	12.314,69-
48	Transferencias Corrientes a Familia	0,00	44.503,16-	44.503,16-
480	Trans. Corr. a Inst. Sin Fines de L	0,00	20.234,00-	20.234,00-
48008	Ayudas Varias	0,00	9.318,00-	9.318,00-



UNIVERSIDAD COMPLUTENSE DE MADRID
INFORMACIÓN SOBRE LA EJECUCIÓN DE LOS GASTOS PÚBLICOS
 Remanentes de Crédito

Ejercicio 2017

CLASIFICACIÓN ORGÁNICA		UNIVERSIDAD COMPLUTENSE DE MADRID		
CLASIFICACIÓN FUNCIONAL POR PROGRAMAS		2000 Gestión de la Enseñanza		
CLASIFICACIÓN ECONÓMICA	EXPLICACIÓN	REMANENTES COMPROMETIDOS	REMANENTES NO COMPROMETIDOS	TOTAL REMANENTES
48012	Cuotas Afiliación Nacionales	0,00	9.916,00-	9.916,00-
48099	Ayudas a Otras Instituciones	0,00	1.000,00-	1.000,00-
486	Ayudas Comp. a la Educación y la Fo	0,00	24.269,16-	24.269,16-
48699	Otras Becas	0,00	24.269,16-	24.269,16-
6	TOTAL CAPÍTULO 4	0,00	56.817,85-	56.817,85-
62	Inversiones Reales			
62	Inversión Nueva	0,00	2.471.113,88-	2.471.113,88-
620	Inversión Nueva	0,00	2.471.113,88-	2.471.113,88-
62001	Equipamiento Nuevo	0,00	2.471.113,88-	2.471.113,88-
63	Inversión para Reposición	0,00	2.625.404,65-	2.625.404,65-
630	Inversión de Reposición	0,00	2.625.404,65-	2.625.404,65-
63000	Obras de Reforma, Mantenimiento y s	0,00	731.954,53-	731.954,53-
63001	Equipamiento de Reposición	0,00	1.893.450,12-	1.893.450,12-
6	TOTAL CAPÍTULO 6	0,00	5.096.518,53-	5.096.518,53-



UNIVERSIDAD COMPLUTENSE DE MADRID
INFORMACIÓN SOBRE LA EJECUCIÓN DE LOS GASTOS PÚBLICOS
Remanentes de Crédito

Ejercicio 2017

CLASIFICACIÓN ORGÁNICA	UNIVERSIDAD COMPLUTENSE DE MADRID
CLASIFICACIÓN FUNCIONAL POR PROGRAMAS	2000 Gestión de la Enseñanza

CLASIFICACIÓN ECONÓMICA	EXPLICACIÓN	REMANENTES COMPROMETIDOS	REMANENTES NO COMPROMETIDOS	TOTAL REMANENTES
	TOTAL PROGRAMA 2000	440,30-	17.302.384,48-	17.302.824,78-



UNIVERSIDAD COMPLUTENSE DE MADRID
INFORMACIÓN SOBRE LA EJECUCIÓN DE LOS GASTOS PÚBLICOS
 Remanentes de Crédito

Ejercicio 2017

CLASIFICACIÓN ORGÁNICA		UNIVERSIDAD COMPLUTENSE DE MADRID		
CLASIFICACIÓN FUNCIONAL POR PROGRAMAS		3000 Investigación, Desarrollo y Transf. Tecnología		
CLASIFICACIÓN ECONÓMICA	EXPLICACIÓN	REMANENTES COMPROMETIDOS	REMANENTES NO COMPROMETIDOS	TOTAL REMANENTES
1	Gastos de Personal			
12	Personal Funcionario	0,00	78.442,61-	78.442,61-
120	Retribuciones Básicas	0,00	35.876,91-	35.876,91-
12001	Retribuciones Básicas PAS Funcionar	0,00	23.485,56-	23.485,56-
12003	Trienios PAS Funcionario	0,00	5.840,10-	5.840,10-
12004	Paga Extraordinaria PAS	0,00	6.551,25-	6.551,25-
121	Retribuciones Complementarias	0,00	42.565,70-	42.565,70-
12101	Retribuciones Complem. PAS Funciona	0,00	37.782,74-	37.782,74-
12102	Cargos Académicos	0,00	4.782,96-	4.782,96-
14	Otro Personal	0,00	13.260,00-	13.260,00-
141	Otro Personal	0,00	13.260,00-	13.260,00-
14101	Conferencias	0,00	13.260,00-	13.260,00-
15	Incentivos al Rendimiento	0,00	3.234,68-	3.234,68-
150	Productividad	0,00	2.884,68-	2.884,68-



UNIVERSIDAD COMPLUTENSE DE MADRID
INFORMACIÓN SOBRE LA EJECUCIÓN DE LOS GASTOS PÚBLICOS
 Remanentes de Crédito

Ejercicio 2017

CLASIFICACIÓN ORGÁNICA		UNIVERSIDAD COMPLUTENSE DE MADRID		
CLASIFICACIÓN FUNCIONAL POR PROGRAMAS		3000 Investigación, Desarrollo y Transf. Tecnología		
CLASIFICACIÓN ECONÓMICA	EXPLICACIÓN	REMANENTES COMPROMETIDOS	REMANENTES NO COMPROMETIDOS	TOTAL REMANENTES
15000	Productividad PAS Funcionario	0,00	2.884,68-	2.884,68-
151	Gratificaciones	0,00	350,00-	350,00-
15100	Gratificaciones PAS Funcionario	0,00	350,00-	350,00-
16	Gastos Sociales a Cargo del Emplead	0,00	23.499,18-	23.499,18-
160	Cuotas Sociales	0,00	23.499,18-	23.499,18-
16000	Seguridad Social	0,00	23.499,18-	23.499,18-
2	TOTAL CAPÍTULO 1	0,00	118.436,47-	118.436,47-
2	Gastos Corrientes en Bienes y			
21	Reparaciones, Mantenimiento y Conse	0,00	2.240,54-	2.240,54-
212	Edificios y Otras Construcciones	0,00	508,20-	508,20-
21200	Edificios y Otras Construcciones	0,00	508,20-	508,20-
213	Maquinaria, Instalaciones y Utililaj	0,00	1.209,95-	1.209,95-
21300	Maquinaria, Instalaciones y Utililaj	0,00	1.209,95-	1.209,95-
214	Material de Transporte	0,00	413,49-	413,49-



UNIVERSIDAD COMPLUTENSE DE MADRID
INFORMACIÓN SOBRE LA EJECUCIÓN DE LOS GASTOS PÚBLICOS
 Remanentes de Crédito

Ejercicio 2017

CLASIFICACIÓN ORGÁNICA		UNIVERSIDAD COMPLUTENSE DE MADRID		
CLASIFICACIÓN FUNCIONAL POR PROGRAMAS		3000 Investigación, Desarrollo y Transf. Tecnología		
CLASIFICACIÓN ECONÓMICA	EXPLICACIÓN	REMANENTES COMPROMETIDOS	REMANENTES NO COMPROMETIDOS	TOTAL REMANENTES
21400	Material de Transporte	0,00	413,49-	413,49-
216	Equipos para Procesos de Informació	0,00	108,90-	108,90-
21600	Equipos para Procesos de Informació	0,00	108,90-	108,90-
22	Material, Suministros y Otros	0,00	173.199,69-	173.199,69-
220	Material Fungible de Oficina	0,00	37.679,18-	37.679,18-
22000	Fungibles de Oficina	0,00	28.024,82-	28.024,82-
22002	Libros y Otras Publicaciones	0,00	2.084,46-	2.084,46-
22003	Fungibles de Informática	0,00	7.569,90-	7.569,90-
221	Suministros	0,00	27.884,68-	27.884,68-
22106	Productos Farmacéuticos	0,00	13,60-	13,60-
22107	Fungibles de Laboratorio	0,00	21.970,95-	21.970,95-
22199	Otros Suministros	0,00	5.900,13-	5.900,13-
222	Comunicaciones	0,00	5.736,60-	5.736,60-
22200	Servicios Telefónicos	0,00	5.647,34-	5.647,34-



UNIVERSIDAD COMPLUTENSE DE MADRID
INFORMACIÓN SOBRE LA EJECUCIÓN DE LOS GASTOS PÚBLICOS
 Remanentes de Crédito

Ejercicio 2017

CLASIFICACIÓN ORGÁNICA		UNIVERSIDAD COMPLUTENSE DE MADRID			
CLASIFICACIÓN FUNCIONAL POR PROGRAMAS		3000 Investigación, Desarrollo y Transf. Tecnología			
CLASIFICACIÓN ECONÓMICA	EXPLICACIÓN	REMANENTES COMPROMETIDOS	REMANENTES NO COMPROMETIDOS	TOTAL REMANENTES	
22201	Servicios Postales y Telegráficos	0,00	89,26-	89,26-	
223	Transporte	0,00	1.037,05-	1.037,05-	
22301	Otros Transportes	0,00	1.037,05-	1.037,05-	
224	Primas de Seguros	0,00	3.280,47-	3.280,47-	
22401	Primas de Seguros por Vehículos	0,00	2.691,23-	2.691,23-	
22403	Primas por Responsabilidad Civil	0,00	563,08-	563,08-	
22409	Primas de Seguros por Otros Riesgos	0,00	26,16-	26,16-	
225	Tributos	0,00	223,37-	223,37-	
22500	Tributos y Aranceles	0,00	223,37-	223,37-	
226	Gastos Diversos	0,00	49.654,92-	49.654,92-	
22601	Atenciones Protocolarias y Represen	0,00	1.526,41-	1.526,41-	
22602	Publicidad y Proganda	0,00	190,00-	190,00-	
22604	Certámenes y Premios	0,00	3.000,00-	3.000,00-	
22605	Cuotas Inscripciones y Suscripcione	0,00	250,00-	250,00-	



UNIVERSIDAD COMPLUTENSE DE MADRID
INFORMACIÓN SOBRE LA EJECUCIÓN DE LOS GASTOS PÚBLICOS
 Remanentes de Crédito

Ejercicio 2017

CLASIFICACIÓN ORGÁNICA		UNIVERSIDAD COMPLUTENSE DE MADRID		
CLASIFICACIÓN FUNCIONAL POR PROGRAMAS		3000 Investigación, Desarrollo y Transf. Tecnología		
CLASIFICACIÓN ECONÓMICA	EXPLICACIÓN	REMANENTES COMPROMETIDOS	REMANENTES NO COMPROMETIDOS	TOTAL REMANENTES
22606	Reuniones y Conferencias	0,00	44.688,51-	44.688,51-
227	Trab. Realizados por Otras Empresas	0,00	47.703,42-	47.703,42-
22706	Estudios y Trabajos Técnicos	0,00	18.155,16-	18.155,16-
22708	Trabajos de Imprenta	0,00	12.122,34-	12.122,34-
22799	Otros Trabajos	0,00	17.425,92-	17.425,92-
23	Indemnizaciones por Razón del Servi	0,00	5.427,95-	5.427,95-
231	Comisiones de Servicio	0,00	5.403,55-	5.403,55-
23100	Comisiones de Servicio	0,00	5.403,55-	5.403,55-
232	Locomoción	0,00	24,40-	24,40-
23200	Locomoción y traslado de personal	0,00	24,40-	24,40-
24	Publicaciones	0,00	9.967,54-	9.967,54-
240	Publicaciones	0,00	9.967,54-	9.967,54-
24000	Gastos de Edición y Publicaciones	0,00	9.967,54-	9.967,54-
TOTAL CAPÍTULO 2		0,00	190.835,72-	190.835,72-



UNIVERSIDAD COMPLUTENSE DE MADRID
INFORMACIÓN SOBRE LA EJECUCIÓN DE LOS GASTOS PÚBLICOS
 Remanentes de Crédito

Ejercicio 2017

CLASIFICACIÓN ORGÁNICA		UNIVERSIDAD COMPLUTENSE DE MADRID		
CLASIFICACIÓN FUNCIONAL POR PROGRAMAS		3000 Investigación, Desarrollo y Transf. Tecnología		
CLASIFICACIÓN ECONÓMICA	EXPLICACIÓN	REMANENTES COMPROMETIDOS	REMANENTES NO COMPROMETIDOS	TOTAL REMANENTES
3	Gastos Financieros			
31	Préstamos en Moneda Nacional	0,00	67.795,26-	67.795,26-
310	Préstamos en Moneda Nacional	0,00	67.795,26-	67.795,26-
31000	Intereses Préstamos a Largo Plazo	0,00	67.795,26-	67.795,26-
34	Intereses de Demora	0,00	171.233,88-	171.233,88-
342	Intereses de Demora	0,00	171.233,88-	171.233,88-
34200	Intereses de Demora	0,00	171.233,88-	171.233,88-
	TOTAL CAPÍTULO 3	0,00	239.029,14-	239.029,14-
4	Transferencias Corrientes			
48	Transferencias Corrientes a Familia	0,00	367.940,94-	367.940,94-
480	Trans. Corr. a Inst. Sin Fines de L	0,00	18.000,00-	18.000,00-
48007	Institutos Universitarios Adscritos	0,00	15.000,00-	15.000,00-
48099	Ayudas a Otras Instituciones	0,00	3.000,00-	3.000,00-
481	Transferencias Corrientes a Fundaci	0,00	349.940,94-	349.940,94-



UNIVERSIDAD COMPLUTENSE DE MADRID
INFORMACIÓN SOBRE LA EJECUCIÓN DE LOS GASTOS PÚBLICOS
 Remanentes de Crédito

Ejercicio 2017

CLASIFICACIÓN ORGÁNICA		UNIVERSIDAD COMPLUTENSE DE MADRID		
CLASIFICACIÓN FUNCIONAL POR PROGRAMAS		3000 Investigación, Desarrollo y Transf. Tecnología		
CLASIFICACIÓN ECONÓMICA	EXPLICACIÓN	REMANENTES COMPROMETIDOS	REMANENTES NO COMPROMETIDOS	TOTAL REMANENTES
48104	Fundación G. UCM - Otras Trans. Cor	0,00	189.940,94-	189.940,94-
48105	Fundación Parque Tecnológico	0,00	160.000,00-	160.000,00-
	TOTAL CAPÍTULO 4	0,00	367.940,94-	367.940,94-
6	Inversiones Reales			
62	Inversión Nueva	0,00	4.686,97-	4.686,97-
620	Inversión Nueva	0,00	4.686,97-	4.686,97-
62001	Equipamiento Nuevo	0,00	4.686,97-	4.686,97-
64	Otras Inversiones	9.476,20	47.138.512,12-	47.129.035,92-
640	Inversión en Programas de Investiga	9.476,20	47.138.512,12-	47.129.035,92-
64001	Proyect y Grupos Convenio B. Santan	0,00	480.882,02-	480.882,02-
64002	Bolsas de Viaje	0,00	3.814,95-	3.814,95-
64003	Centros de Apoyo a la Investigación	0,00	1.536.138,89-	1.536.138,89-
64004	Acciones de Investigación	0,00	205.024,26-	205.024,26-
64007	Infraestructura Científica	0,00	159.251,50-	159.251,50-



UNIVERSIDAD COMPLUTENSE DE MADRID
INFORMACIÓN SOBRE LA EJECUCIÓN DE LOS GASTOS PÚBLICOS
 Remanentes de Crédito

Ejercicio 2017

CLASIFICACIÓN ORGÁNICA		UNIVERSIDAD COMPLUTENSE DE MADRID		
CLASIFICACIÓN FUNCIONAL POR PROGRAMAS		3000 Investigación, Desarrollo y Transf. Tecnología		
CLASIFICACIÓN ECONÓMICA	EXPLICACIÓN	REMANENTES COMPROMETIDOS	REMANENTES NO COMPROMETIDOS	TOTAL REMANENTES
64008	Proyecto Programa Ramón y Cajal	0,00	730.432,41-	730.432,41-
64009	Proyectos Dept. Ministeriales	314,50-	10.067.921,58-	10.068.236,08-
64010	Programa Juan de la Cierva	0,00	1.052.470,98-	1.052.470,98-
64021	Calidad C.A.I.	0,00	4.180,63-	4.180,63-
64022		0,00	46.242,62-	46.242,62-
64023	Patentes	0,00	38.969,55-	38.969,55-
64024	Informes, Auditorías y Licitaciones	0,00	18.764,84-	18.764,84-
64025	Actividades de Apoyo a la Investiga	0,00	115.678,95-	115.678,95-
64026		0,00	201.422,44-	201.422,44-
64050	Justif. FGUCM Investigación	1.005,96-	17.249.642,75-	17.250.648,71-
64051	Proyectos OTRI	10.482,16	12.130.564,37-	12.120.082,21-
64099	Proyectos Programas de Otras Inst.	314,50	3.097.109,38-	3.096.794,88-
7	TOTAL CAPÍTULO 6	9.476,20	47.143.199,09-	47.133.722,89-
	Transferencias de Capital			



UNIVERSIDAD COMPLUTENSE DE MADRID
INFORMACIÓN SOBRE LA EJECUCIÓN DE LOS GASTOS PÚBLICOS
 Remanentes de Crédito

Ejercicio 2017

CLASIFICACIÓN ORGÁNICA		UNIVERSIDAD COMPLUTENSE DE MADRID		
CLASIFICACIÓN FUNCIONAL POR PROGRAMAS		3000 Investigación, Desarrollo y Transf. Tecnología		
CLASIFICACIÓN ECONÓMICA	EXPLICACIÓN	REMANENTES COMPROMETIDOS	REMANENTES NO COMPROMETIDOS	TOTAL REMANENTES
74	Transf. Capital a Empresas Púb. y o	0,00	420.322,92-	420.322,92-
744	Transf. Capital a Empresas Públicas	0,00	420.322,92-	420.322,92-
74400	T. C. a Empresas y Entes Públicos	0,00	420.322,92-	420.322,92-
75	Transferencias Capital a Universida	0,00	1.013.438,71-	1.013.438,71-
750	Transferencias Capital a Universida	0,00	1.013.438,71-	1.013.438,71-
75000	Transferencias Capital a Universida	0,00	1.013.438,71-	1.013.438,71-
9	TOTAL CAPÍTULO 7	0,00	1.433.761,63-	1.433.761,63-
9	Pasivos Financieros			
91	Amortización Prestamos Moneda Nacio	0,00	1.980.817,32-	1.980.817,32-
911	Devoluc. Préstamos largo plazo Ente	0,00	1.980.817,32-	1.980.817,32-
91100	Devoluc. Préstamos largo plazo Ente	0,00	1.980.817,32-	1.980.817,32-
	TOTAL CAPÍTULO 9	0,00	1.980.817,32-	1.980.817,32-
	TOTAL PROGRAMA 3000	9.476,20	51.474.020,31-	51.464.544,11-



UNIVERSIDAD COMPLUTENSE DE MADRID
INFORMACIÓN SOBRE LA EJECUCIÓN DE LOS GASTOS PÚBLICOS
 Remanentes de Crédito

Ejercicio 2017

CLASIFICACIÓN ORGÁNICA		UNIVERSIDAD COMPLUTENSE DE MADRID		
CLASIFICACIÓN FUNCIONAL POR PROGRAMAS		4000 Títulos Propios y Formación Continua		
CLASIFICACIÓN ECONÓMICA	EXPLICACIÓN	REMANENTES COMPROMETIDOS	REMANENTES NO COMPROMETIDOS	TOTAL REMANENTES
1	Gastos de Personal			
12	Personal Funcionario	0,00	66.140,14-	66.140,14-
120	Retribuciones Básicas	0,00	30.536,05-	30.536,05-
12001	Retribuciones Básicas PAS Funcionar	0,00	21.908,56-	21.908,56-
12003	Trienios PAS Funcionario	0,00	2.673,90-	2.673,90-
12004	Paga Extraordinaria PAS	0,00	5.953,59-	5.953,59-
121	Retribuciones Complementarias	0,00	35.604,09-	35.604,09-
12101	Retribuciones Complem. PAS Funciona	0,00	35.604,09-	35.604,09-
13	Personal de Laboral	0,00	3.407,09-	3.407,09-
130	Personal Laboral Fijo	0,00	2.558,07-	2.558,07-
13001	Otras Remuner. PAS Laboral Fijo	0,00	2.558,07-	2.558,07-
131	Personal Laboral Eventual	0,00	849,02-	849,02-
13100	Ret. Básicas PAS Laboral Eventual	0,00	849,02-	849,02-
14	Otro Personal	0,00	2.074.143,23-	2.074.143,23-



UNIVERSIDAD COMPLUTENSE DE MADRID
INFORMACIÓN SOBRE LA EJECUCIÓN DE LOS GASTOS PÚBLICOS
 Remanentes de Crédito

Ejercicio 2017

CLASIFICACIÓN ORGÁNICA		UNIVERSIDAD COMPLUTENSE DE MADRID		
CLASIFICACIÓN FUNCIONAL POR PROGRAMAS		4000 Títulos Propios y Formación Continua		
CLASIFICACIÓN ECONÓMICA	EXPLICACIÓN	REMANENTES COMPROMETIDOS	REMANENTES NO COMPROMETIDOS	TOTAL REMANENTES
141	Otro Personal	0,00	2.074.143,23-	2.074.143,23-
14101	Conferencias	0,00	288.019,16-	288.019,16-
14102	Enseñanzas No Homologadas	0,00	1.786.124,07-	1.786.124,07-
15	Incentivos al Rendimiento	0,00	63.034,46-	63.034,46-
150	Productividad	0,00	5.169,02-	5.169,02-
15000	Productividad PAS Funcionario	0,00	5.169,02-	5.169,02-
151	Gratificaciones	0,00	57.865,44-	57.865,44-
15100	Gratificaciones PAS Funcionario	0,00	2.437,63-	2.437,63-
15102	Gratificaciones PAS Laboral Fijo	0,00	43.478,84-	43.478,84-
15103	Gratificaciones PAS Laboral Eventua	0,00	11.948,97-	11.948,97-
16	Gastos Sociales a Cargo del Emplead	0,00	22.323,01-	22.323,01-
160	Cuotas Sociales	0,00	22.323,01-	22.323,01-
16000	Seguridad Social	0,00	22.323,01-	22.323,01-
	TOTAL CAPÍTULO 1	0,00	2.229.047,93-	2.229.047,93-



UNIVERSIDAD COMPLUTENSE DE MADRID
INFORMACIÓN SOBRE LA EJECUCIÓN DE LOS GASTOS PÚBLICOS
 Remanentes de Crédito

Ejercicio 2017

CLASIFICACIÓN ORGÁNICA		UNIVERSIDAD COMPLUTENSE DE MADRID		
CLASIFICACIÓN FUNCIONAL POR PROGRAMAS		4000 Títulos Propios y Formación Continua		
CLASIFICACIÓN ECONÓMICA	EXPLICACIÓN	REMANENTES COMPROMETIDOS	REMANENTES NO COMPROMETIDOS	TOTAL REMANENTES
2	Gastos Corrientes en Bienes y			
20	Arrendamientos y Cánones	0,00	59.653,70-	59.653,70-
202	Edificios y Otras Construcciones	0,00	26.169,11-	26.169,11-
20201	Aulas	0,00	26.169,11-	26.169,11-
203	Maquinaria, Instalaciones y Utililaj	0,00	2.549,19-	2.549,19-
20300	Maquinaria, Instalaciones y Utililaj	0,00	2.549,19-	2.549,19-
207	Equipos Audiovisuales	0,00	30.935,40-	30.935,40-
20700	Equipos Audiovisuales	0,00	30.935,40-	30.935,40-
21	Reparaciones, Mantenimiento y Conse	0,00	17.206,72-	17.206,72-
212	Edificios y Otras Construcciones	0,00	9.922,00-	9.922,00-
21200	Edificios y Otras Construcciones	0,00	9.922,00-	9.922,00-
213	Maquinaria, Instalaciones y Utililaj	0,00	6.527,96-	6.527,96-
21300	Maquinaria, Instalaciones y Utililaj	0,00	6.527,96-	6.527,96-
215	Mobiliario y Enseres	0,00	306,64-	306,64-



UNIVERSIDAD COMPLUTENSE DE MADRID
INFORMACIÓN SOBRE LA EJECUCIÓN DE LOS GASTOS PÚBLICOS
 Remanentes de Crédito

Ejercicio 2017

CLASIFICACIÓN ORGÁNICA		UNIVERSIDAD COMPLUTENSE DE MADRID		
CLASIFICACIÓN FUNCIONAL POR PROGRAMAS		4000 Títulos Propios y Formación Continua		
CLASIFICACIÓN ECONÓMICA	EXPLICACIÓN	REMANENTES COMPROMETIDOS	REMANENTES NO COMPROMETIDOS	TOTAL REMANENTES
21500	Mobiliario y Enseres	0,00	306,64-	306,64-
216	Equipos para Procesos de Informació	0,00	450,12-	450,12-
21600	Equipos para Procesos de Informació	0,00	450,12-	450,12-
22	Material, Suministros y Otros	0,00	4.073.588,44-	4.073.588,44-
220	Material Fungible de Oficina	0,00	96.214,29-	96.214,29-
22000	Fungibles de Oficina	0,00	32.526,22-	32.526,22-
22002	Libros y Otras Publicaciones	0,00	17.209,98-	17.209,98-
22003	Fungibles de Informática	0,00	40.742,05-	40.742,05-
22004	Libros y Otras Publicaciones Centra	0,00	5.673,12-	5.673,12-
22009	Otro Material no Inventariable	0,00	62,92-	62,92-
221	Suministros	0,00	485.996,26-	485.996,26-
22107	Fungibles de Laboratorio	0,00	150.086,98-	150.086,98-
22199	Otros Suministros	0,00	335.909,28-	335.909,28-
222	Comunicaciones	0,00	843,86-	843,86-



UNIVERSIDAD COMPLUTENSE DE MADRID
INFORMACIÓN SOBRE LA EJECUCIÓN DE LOS GASTOS PÚBLICOS
 Remanentes de Crédito

Ejercicio 2017

CLASIFICACIÓN ORGÁNICA		UNIVERSIDAD COMPLUTENSE DE MADRID		
CLASIFICACIÓN FUNCIONAL POR PROGRAMAS		4000 Títulos Propios y Formación Continua		
CLASIFICACIÓN ECONÓMICA	EXPLICACIÓN	REMANENTES COMPROMETIDOS	REMANENTES NO COMPROMETIDOS	TOTAL REMANENTES
22200	Servicios Telefónicos	0,00	0,00	0,00
22201	Servicios Postales y Telegráficos	0,00	843,86-	843,86-
223	Transporte	0,00	31.493,10-	31.493,10-
22301	Otros Transportes	0,00	31.493,10-	31.493,10-
224	Primas de Seguros	0,00	12.867,47-	12.867,47-
22403	Primas por Responsabilidad Civil	0,00	1.602,52-	1.602,52-
22409	Primas de Seguros por Otros Riesgos	0,00	11.264,95-	11.264,95-
225	Tributos	0,00	318,60-	318,60-
22500	Tributos y Aranceles	0,00	318,60-	318,60-
226	Gastos Diversos	0,00	2.957.134,62-	2.957.134,62-
22601	Atenciones Protocolarias y Represen	0,00	5.073,46-	5.073,46-
22602	Publicidad y Proganda	0,00	53.476,46-	53.476,46-
22605	Cuotas Inscripciones y Suscripcione	0,00	170,00-	170,00-
22606	Reuniones y Conferencias	0,00	2.886.610,06-	2.886.610,06-



UNIVERSIDAD COMPLUTENSE DE MADRID
INFORMACIÓN SOBRE LA EJECUCIÓN DE LOS GASTOS PÚBLICOS
 Remanentes de Crédito

Ejercicio 2017

CLASIFICACIÓN ORGÁNICA		UNIVERSIDAD COMPLUTENSE DE MADRID			
CLASIFICACIÓN FUNCIONAL POR PROGRAMAS		4000 Títulos Propios y Formación Continua			
CLASIFICACIÓN ECONÓMICA	EXPLICACIÓN	REMANENTES COMPROMETIDOS	REMANENTES NO COMPROMETIDOS	TOTAL REMANENTES	
22607	Celebraciones y Actos Académicos	0,00	11.664,56-	11.664,56-	
22615	Gastos Electorales	0,00	140,08-	140,08-	
227	Trab. Realizados por Otras Empresas	0,00	488.720,24-	488.720,24-	
22706	Estudios y Trabajos Técnicos	0,00	286.589,98-	286.589,98-	
22708	Trabajos de Imprenta	0,00	15.168,30-	15.168,30-	
22799	Otros Trabajos	0,00	186.961,96-	186.961,96-	
23	Indemnizaciones por Razón del Servi	0,00	15.747,12-	15.747,12-	
231	Comisiones de Servicio	0,00	14.961,12-	14.961,12-	
23100	Comisiones de Servicio	0,00	14.961,12-	14.961,12-	
232	Locomoción	0,00	786,00-	786,00-	
23200	Locomoción y traslado de personal	0,00	786,00-	786,00-	
	TOTAL CAPÍTULO 2	0,00	4.166.195,98-	4.166.195,98-	
6	Inversiones Reales				
62	Inversión Nueva	0,00	165.045,95-	165.045,95-	



UNIVERSIDAD COMPLUTENSE DE MADRID
INFORMACIÓN SOBRE LA EJECUCIÓN DE LOS GASTOS PÚBLICOS
 Remanentes de Crédito

Ejercicio 2017

CLASIFICACIÓN ORGÁNICA		UNIVERSIDAD COMPLUTENSE DE MADRID			
CLASIFICACIÓN FUNCIONAL POR PROGRAMAS		4000 Títulos Propios y Formación Continua			
CLASIFICACIÓN ECONÓMICA	EXPLICACIÓN	REMANENTES COMPROMETIDOS	REMANENTES NO COMPROMETIDOS	TOTAL REMANENTES	
620	Inversión Nueva	0,00	165.045,95-	165.045,95-	
62001	Equipamiento Nuevo	0,00	165.045,95-	165.045,95-	
63	Inversión para Reposición	0,00	306.958,18-	306.958,18-	
630	Inversión de Reposición	0,00	306.958,18-	306.958,18-	
63001	Equipamiento de Reposición	0,00	306.958,18-	306.958,18-	
	TOTAL CAPÍTULO 6	0,00	472.004,13-	472.004,13-	
	TOTAL PROGRAMA 4000	0,00	6.867.248,04-	6.867.248,04-	



UNIVERSIDAD COMPLUTENSE DE MADRID
INFORMACIÓN SOBRE LA EJECUCIÓN DE LOS GASTOS PÚBLICOS
 Remanentes de Crédito

Ejercicio 2017

CLASIFICACIÓN ORGÁNICA		UNIVERSIDAD COMPLUTENSE DE MADRID		
CLASIFICACIÓN FUNCIONAL POR PROGRAMAS		5000 Relaciones Externas		
CLASIFICACIÓN ECONÓMICA	EXPLICACIÓN	REMANENTES COMPROMETIDOS	REMANENTES NO COMPROMETIDOS	TOTAL REMANENTES
1	Gastos de Personal			
14	Otro Personal	0,00	26.866,00-	26.866,00-
141	Otro Personal	0,00	26.866,00-	26.866,00-
14102	Enseñanzas No Homologadas	0,00	9.416,00-	9.416,00-
14109	Otras Remuneraciones	0,00	17.450,00-	17.450,00-
15	Incentivos al Rendimiento	0,00	900,00-	900,00-
151	Gratificaciones	0,00	900,00-	900,00-
15101	Gratificaciones PDI	0,00	900,00-	900,00-
	TOTAL CAPÍTULO 1	0,00	27.766,00-	27.766,00-
2	Gastos Corrientes en Bienes y			
20	Arrendamientos y Cánones	0,00	2.193,55-	2.193,55-
205	Mobiliario y Enseres	0,00	2.193,55-	2.193,55-
20500	Mobiliario y Enseres	0,00	2.193,55-	2.193,55-
21	Reparaciones, Mantenimiento y Conse	0,00	1.475,21-	1.475,21-



UNIVERSIDAD COMPLUTENSE DE MADRID
INFORMACIÓN SOBRE LA EJECUCIÓN DE LOS GASTOS PÚBLICOS
 Remanentes de Crédito

Ejercicio 2017

CLASIFICACIÓN ORGÁNICA		UNIVERSIDAD COMPLUTENSE DE MADRID		
CLASIFICACIÓN FUNCIONAL POR PROGRAMAS		5000 Relaciones Externas		
CLASIFICACIÓN ECONÓMICA	EXPLICACIÓN	REMANENTES COMPROMETIDOS	REMANENTES NO COMPROMETIDOS	TOTAL REMANENTES
215	Mobiliario y Enseres	0,00	1.338,26-	1.338,26-
21500	Mobiliario y Enseres	0,00	1.338,26-	1.338,26-
216	Equipos para Procesos de Informació	0,00	136,95-	136,95-
21600	Equipos para Procesos de Informació	0,00	136,95-	136,95-
22	Material, Suministros y Otros	0,00	211.002,79-	211.002,79-
220	Material Fungible de Oficina	0,00	13.961,54-	13.961,54-
22000	Fungibles de Oficina	0,00	4.724,82-	4.724,82-
22002	Libros y Otras Publicaciones	0,00	7.972,77-	7.972,77-
22003	Fungibles de Informática	0,00	1.062,78-	1.062,78-
22009	Otro Material no Inventariable	0,00	201,17-	201,17-
221	Suministros	0,00	1.517,30-	1.517,30-
22199	Otros Suministros	0,00	1.517,30-	1.517,30-
222	Comunicaciones	0,00	3.749,90-	3.749,90-
22200	Servicios Telefónicos	0,00	3.749,90-	3.749,90-



UNIVERSIDAD COMPLUTENSE DE MADRID
INFORMACIÓN SOBRE LA EJECUCIÓN DE LOS GASTOS PÚBLICOS
 Remanentes de Crédito

Ejercicio 2017

CLASIFICACIÓN ORGÁNICA		UNIVERSIDAD COMPLUTENSE DE MADRID		
CLASIFICACIÓN FUNCIONAL POR PROGRAMAS		5000 Relaciones Externas		
CLASIFICACIÓN ECONÓMICA	EXPLICACIÓN	REMANENTES COMPROMETIDOS	REMANENTES NO COMPROMETIDOS	TOTAL REMANENTES
223	Transporte	0,00	356,11-	356,11-
22301	Otros Transportes	0,00	356,11-	356,11-
226	Gastos Diversos	0,00	55.525,32-	55.525,32-
22601	Atenciones Protocolarias y Represen	0,00	1.667,98-	1.667,98-
22604	Certámenes y Premios	0,00	19.311,31-	19.311,31-
22605	Cuotas Inscripciones y Suscripcione	0,00	557,84-	557,84-
22606	Reuniones y Conferencias	0,00	33.988,19-	33.988,19-
227	Trab. Realizados por Otras Empresas	0,00	81.169,51-	81.169,51-
22700	Trabajos de Limpieza y Aseo	0,00	407,31-	407,31-
22706	Estudios y Trabajos Técnicos	0,00	74.613,10-	74.613,10-
22708	Trabajos de Imprenta	0,00	3.826,90-	3.826,90-
22799	Otros Trabajos	0,00	2.322,20-	2.322,20-
228	Gastos Programas Especificos	0,00	54.723,11-	54.723,11-
22805	Redes AECI y GUADALUPE	0,00	45.799,94-	45.799,94-



UNIVERSIDAD COMPLUTENSE DE MADRID
INFORMACIÓN SOBRE LA EJECUCIÓN DE LOS GASTOS PÚBLICOS
 Remanentes de Crédito

Ejercicio 2017

CLASIFICACIÓN ORGÁNICA		UNIVERSIDAD COMPLUTENSE DE MADRID		
CLASIFICACIÓN FUNCIONAL POR PROGRAMAS		5000 Relaciones Externas		
CLASIFICACIÓN ECONÓMICA	EXPLICACIÓN	REMANENTES COMPROMETIDOS	REMANENTES NO COMPROMETIDOS	TOTAL REMANENTES
22822	Pr. Coop. Desarrollo	0,00	6.840,93-	6.840,93-
22831	Cátedra GAOS	0,00	2.082,24-	2.082,24-
23	Indemnizaciones por Razón del Servi	0,00	52.968,83-	52.968,83-
231	Comisiones de Servicio	0,00	11.964,83-	11.964,83-
23100	Comisiones de Servicio	0,00	11.964,83-	11.964,83-
233	Otras Indeminzaciones	0,00	41.004,00-	41.004,00-
23300	Asistencias Reuniones Consejo Socia	0,00	41.004,00-	41.004,00-
	TOTAL CAPÍTULO 2	0,00	267.640,38-	267.640,38-
4	Transferencias Corrientes			
40	Transferencias Corrientes. al Estado	0,00	1.390.489,06-	1.390.489,06-
405	Transferencias Corrientes al Exteri	0,00	1.390.489,06-	1.390.489,06-
40500	Participación en Organismos Interna	0,00	36.812,30-	36.812,30-
40504	Colegio Miguel Servet en Paris	0,00	3.676,76-	3.676,76-
40505	Real Colegio Complutense en Harvard	0,00	1.350.000,00-	1.350.000,00-



UNIVERSIDAD COMPLUTENSE DE MADRID
INFORMACIÓN SOBRE LA EJECUCIÓN DE LOS GASTOS PÚBLICOS
 Remanentes de Crédito

Ejercicio 2017

CLASIFICACIÓN ORGÁNICA		UNIVERSIDAD COMPLUTENSE DE MADRID		
CLASIFICACIÓN FUNCIONAL POR PROGRAMAS		5000 Relaciones Externas		
CLASIFICACIÓN ECONÓMICA	EXPLICACIÓN	REMANENTES COMPROMETIDOS	REMANENTES NO COMPROMETIDOS	TOTAL REMANENTES
44	Transferencias Corrientes a Emp. Y	0,00	103.500,00-	103.500,00-
445	Transf. Corr. a Consorcios y Otros	0,00	103.500,00-	103.500,00-
44500	Consorcio Urbanístico Ciudad Univer	0,00	103.500,00-	103.500,00-
48	Transferencias Corrientes a Familia	0,00	188.666,00-	188.666,00-
480	Trans. Corr. a Inst. Sin Fines de L	0,00	188.666,00-	188.666,00-
48000	Cooperación al Desarrollo	0,00	179.786,00-	179.786,00-
48008	Ayudas Varias	0,00	8.880,00-	8.880,00-
	TOTAL CAPÍTULO 4	0,00	1.682.655,06-	1.682.655,06-
6	Inversiones Reales			
62	Inversión Nueva	0,00	24.571,90-	24.571,90-
620	Inversión Nueva	0,00	24.571,90-	24.571,90-
62001	Equipamiento Nuevo	0,00	24.571,90-	24.571,90-
64	Otras Inversiones	0,00	786.040,75-	786.040,75-
641	Inversión en Otros Programas	0,00	305.228,78-	305.228,78-



UNIVERSIDAD COMPLUTENSE DE MADRID
INFORMACIÓN SOBRE LA EJECUCIÓN DE LOS GASTOS PÚBLICOS
 Remanentes de Crédito

Ejercicio 2017

CLASIFICACIÓN ORGÁNICA		UNIVERSIDAD COMPLUTENSE DE MADRID			
CLASIFICACIÓN FUNCIONAL POR PROGRAMAS		5000 Relaciones Externas			
CLASIFICACIÓN ECONÓMICA	EXPLICACIÓN	REMANENTES COMPROMETIDOS	REMANENTES NO COMPROMETIDOS	TOTAL REMANENTES	
64113	Proyectos Europeos	0,00	305.228,78-	305.228,78-	
642	Inver. Prog. RR. Internacionales	0,00	480.811,97-	480.811,97-	
64201	Convenios Internacionales	0,00	220.982,63-	220.982,63-	
64212	Programa de Movilidad	0,00	209.157,21-	209.157,21-	
64230	Catedra Jean Monnet	0,00	50.672,13-	50.672,13-	
	TOTAL CAPÍTULO 6	0,00	810.612,65-	810.612,65-	
	TOTAL PROGRAMA 5000	0,00	2.788.674,09-	2.788.674,09-	



UNIVERSIDAD COMPLUTENSE DE MADRID
INFORMACIÓN SOBRE LA EJECUCIÓN DE LOS GASTOS PÚBLICOS
 Remanentes de Crédito

Ejercicio 2017

CLASIFICACIÓN ORGÁNICA		UNIVERSIDAD COMPLUTENSE DE MADRID		
CLASIFICACIÓN FUNCIONAL POR PROGRAMAS		6000 Dirección y Gestión		
CLASIFICACIÓN ECONÓMICA	EXPLICACIÓN	REMANENTES COMPROMETIDOS	REMANENTES NO COMPROMETIDOS	TOTAL REMANENTES
1	Gastos de Personal			
10	Contratos de Altos Cargos	0,00	109.455,13-	109.455,13-
100	Retribuciones Básicas y Complementa	0,00	109.455,13-	109.455,13-
10000	Retribuciones Básicas Altos Cargos	0,00	109.455,13-	109.455,13-
12	Personal Funcionario	0,00	52.734.251,30-	52.734.251,30-
120	Retribuciones Básicas	0,00	21.896.191,80-	21.896.191,80-
12001	Retribuciones Básicas PAS Funcionar	0,00	13.595.798,78-	13.595.798,78-
12003	Trienios PAS Funcionario	0,00	3.365.387,83-	3.365.387,83-
12004	Paga Extraordinaria PAS	0,00	4.935.005,19-	4.935.005,19-
121	Retribuciones Complementarias	0,00	30.838.059,50-	30.838.059,50-
12101	Retribuciones Complem. PAS Funciona	0,00	30.838.059,50-	30.838.059,50-
13	Personal de Laboral	0,00	47.386.396,68-	47.386.396,68-
130	Personal Laboral Fijo	0,00	37.809.681,39-	37.809.681,39-
13000	Ret. Básicas PAS Laboral Fijo	0,00	32.941.047,38-	32.941.047,38-



UNIVERSIDAD COMPLUTENSE DE MADRID
INFORMACIÓN SOBRE LA EJECUCIÓN DE LOS GASTOS PÚBLICOS
 Remanentes de Crédito

Ejercicio 2017

CLASIFICACIÓN ORGÁNICA		UNIVERSIDAD COMPLUTENSE DE MADRID			
CLASIFICACIÓN FUNCIONAL POR PROGRAMAS		6000 Dirección y Gestión			
CLASIFICACIÓN ECONÓMICA	EXPLICACIÓN	REMANENTES COMPROMETIDOS	REMANENTES NO COMPROMETIDOS	TOTAL REMANENTES	
13001	Otras Remuner. PAS Laboral Fijo	0,00	4.868.634,01-	4.868.634,01-	
131	Personal Laboral Eventual	0,00	9.576.715,29-	9.576.715,29-	
13100	Ret. Básicas PAS Laboral Eventual	0,00	9.576.715,29-	9.576.715,29-	
14	Otro Personal	0,00	6.000,00-	6.000,00-	
141	Otro Personal	0,00	6.000,00-	6.000,00-	
14101	Conferencias	0,00	5.300,00-	5.300,00-	
14102	Enseñanzas No Homologadas	0,00	700,00-	700,00-	
15	Incentivos al Rendimiento	0,00	2.145.536,48-	2.145.536,48-	
150	Productividad	0,00	1.932.363,99-	1.932.363,99-	
15000	Productividad PAS Funcionario	0,00	1.932.363,99-	1.932.363,99-	
151	Gratificaciones	0,00	213.172,49-	213.172,49-	
15100	Gratificaciones PAS Funcionario	0,00	76.758,94-	76.758,94-	
15101	Gratificaciones FDI	0,00	6.000,00-	6.000,00-	
15102	Gratificaciones PAS Laboral Fijo	0,00	106.151,42-	106.151,42-	



UNIVERSIDAD COMPLUTENSE DE MADRID
INFORMACIÓN SOBRE LA EJECUCIÓN DE LOS GASTOS PÚBLICOS
 Remanentes de Crédito

Ejercicio 2017

CLASIFICACIÓN ORGÁNICA		UNIVERSIDAD COMPLUTENSE DE MADRID		
CLASIFICACIÓN FUNCIONAL POR PROGRAMAS		6000 Dirección y Gestión		
CLASIFICACIÓN ECONÓMICA	EXPLICACIÓN	REMANENTES COMPROMETIDOS	REMANENTES NO COMPROMETIDOS	TOTAL REMANENTES
15103	Gratificaciones PAS Laboral Eventua	0,00	24.262,13-	24.262,13-
16	Gastos Sociales a Cargo del Emplead	0,00	34.329.171,83-	34.329.171,83-
160	Cuotas Sociales	0,00	29.830.858,85-	29.830.858,85-
16000	Seguridad Social	0,00	26.508.851,06-	26.508.851,06-
16008	Prestaciones obligatorias I.T.	0,00	3.322.007,79-	3.322.007,79-
161	Prestaciones Sociales	0,00	4.498.312,98-	4.498.312,98-
16104	Indemnizaciones e incentivos Jubila	0,00	3.612.444,04-	3.612.444,04-
16108	Complemento sueldo I.T.	0,00	885.868,94-	885.868,94-
2	TOTAL CAPÍTULO 1	0,00	136.710.811,42-	136.710.811,42-
2	Gastos Corrientes en Bienes y			
20	Arrendamientos y Cánones	0,00	998.489,99-	998.489,99-
203	Maquinaria, Instalaciones y Utililaj	0,00	21.206,78-	21.206,78-
20300	Maquinaria, Instalaciones y Utililaj	0,00	21.206,78-	21.206,78-
204	Material de Transporte	0,00	12.329,09-	12.329,09-



UNIVERSIDAD COMPLUTENSE DE MADRID
INFORMACIÓN SOBRE LA EJECUCIÓN DE LOS GASTOS PÚBLICOS
Remanentes de Crédito

Ejercicio 2017

CLASIFICACIÓN ORGÁNICA		UNIVERSIDAD COMPLUTENSE DE MADRID			
CLASIFICACIÓN FUNCIONAL POR PROGRAMAS		6000 Dirección y Gestión			
CLASIFICACIÓN ECONÓMICA	EXPLICACIÓN	REMANENTES COMPROMETIDOS	REMANENTES NO COMPROMETIDOS	TOTAL REMANENTES	
20400	Material de Transporte	0,00	12.329,09-	12.329,09-	
205	Mobiliario y Enseres	0,00	1.769,43-	1.769,43-	
20500	Mobiliario y Enseres	0,00	1.769,43-	1.769,43-	
206	Equipos para Procesos de Informació	0,00	774.549,33-	774.549,33-	
20600	Equipos para Procesos de Informació	0,00	774.549,33-	774.549,33-	
209	Otro Inmovilizado Material	0,00	188.635,36-	188.635,36-	
20900	Otro Inmovilizado Material	0,00	188.635,36-	188.635,36-	
21	Reparaciones, Mantenimiento y Conse	0,00	7.461.898,72-	7.461.898,72-	
210	Infraestructuras y Bienes Naturales	0,00	1.285.103,09-	1.285.103,09-	
21000	Infraestructuras y Bienes Naturales	0,00	1.285.103,09-	1.285.103,09-	
212	Edificios y Otras Construcciones	0,00	871.635,91-	871.635,91-	
21200	Edificios y Otras Construcciones	0,00	871.635,91-	871.635,91-	
213	Maquinaria, Instalaciones y Utillaj	0,00	1.363.385,68-	1.363.385,68-	
21300	Maquinaria, Instalaciones y Utillaj	0,00	1.363.385,68-	1.363.385,68-	



UNIVERSIDAD COMPLUTENSE DE MADRID
INFORMACIÓN SOBRE LA EJECUCIÓN DE LOS GASTOS PÚBLICOS
 Remanentes de Crédito

Ejercicio 2017

CLASIFICACIÓN ORGÁNICA		UNIVERSIDAD COMPLUTENSE DE MADRID		
CLASIFICACIÓN FUNCIONAL POR PROGRAMAS		6000 Dirección y Gestión		
CLASIFICACIÓN ECONÓMICA	EXPLICACIÓN	REMANENTES COMPROMETIDOS	REMANENTES NO COMPROMETIDOS	TOTAL REMANENTES
214	Material de Transporte	0,00	13.550,38-	13.550,38-
21400	Material de Transporte	0,00	13.550,38-	13.550,38-
215	Mobiliario y Enseres	0,00	6.966,73-	6.966,73-
21500	Mobiliario y Enseres	0,00	6.966,73-	6.966,73-
216	Equipos para Procesos de Informació	0,00	3.921.256,93-	3.921.256,93-
21600	Equipos para Procesos de Informació	0,00	3.921.256,93-	3.921.256,93-
22	Material, Suministros y Otros	0,00	28.848.239,21-	28.848.239,21-
220	Material Fungible de Oficina	0,00	1.175.660,90-	1.175.660,90-
22000	Fungibles de Oficina	0,00	295.031,66-	295.031,66-
22001	Prensa	0,00	2.613,89-	2.613,89-
22002	Libros y Otras Publicaciones	0,00	4.420,75-	4.420,75-
22003	Fungibles de Informática	0,00	873.594,60-	873.594,60-
221	Suministros	0,00	10.498.943,57-	10.498.943,57-
22100	Energía Eléctrica	0,00	6.740.042,32-	6.740.042,32-



UNIVERSIDAD COMPLUTENSE DE MADRID
INFORMACIÓN SOBRE LA EJECUCIÓN DE LOS GASTOS PÚBLICOS
 Remanentes de Crédito

Ejercicio 2017

CLASIFICACIÓN ORGÁNICA		UNIVERSIDAD COMPLUTENSE DE MADRID		
CLASIFICACIÓN FUNCIONAL POR PROGRAMAS		6000 Dirección y Gestión		
CLASIFICACIÓN ECONÓMICA	EXPLICACIÓN	REMANENTES COMPROMETIDOS	REMANENTES NO COMPROMETIDOS	TOTAL REMANENTES
22101	Agua	0,00	1.638.086,66-	1.638.086,66-
22102	Gas	0,00	1.819.214,04-	1.819.214,04-
22103	Combustible	0,00	62.069,55-	62.069,55-
22104	Vestuario	0,00	149.937,20-	149.937,20-
22106	Productos Farmacéuticos	0,00	11.532,83-	11.532,83-
22107	Fungibles de Laboratorio	0,00	678,60-	678,60-
22199	Otros Suministros	0,00	77.382,37-	77.382,37-
222	Comunicaciones	0,00	427.958,45-	427.958,45-
22200	Servicios Telefónicos	0,00	357.634,94-	357.634,94-
22201	Servicios Postales y Telegráficos	0,00	70.240,86-	70.240,86-
22209	Otras Comunicaciones	0,00	82,65-	82,65-
223	Transporte	0,00	27.699,46-	27.699,46-
22301	Otros Transportes	0,00	27.699,46-	27.699,46-
224	Primas de Seguros	0,00	19.635,56-	19.635,56-



UNIVERSIDAD COMPLUTENSE DE MADRID
INFORMACIÓN SOBRE LA EJECUCIÓN DE LOS GASTOS PÚBLICOS
 Remanentes de Crédito

Ejercicio 2017

CLASIFICACIÓN ORGÁNICA		UNIVERSIDAD COMPLUTENSE DE MADRID		
CLASIFICACIÓN FUNCIONAL POR PROGRAMAS		6000 Dirección y Gestión		
CLASIFICACIÓN ECONÓMICA	EXPLICACIÓN	REMANENTES COMPROMETIDOS	REMANENTES NO COMPROMETIDOS	TOTAL REMANENTES
22401	Primas de Seguros por Vehículos	0,00	19.635,56-	19.635,56-
225	Tributos	0,00	359.002,68-	359.002,68-
22500	Tributos y Aranceles	0,00	43.806,37-	43.806,37-
22503	Regularización IVA	0,00	315.196,31-	315.196,31-
226	Gastos Diversos	0,00	387.862,72-	387.862,72-
22601	Atenciones Protocolarias y Represen	0,00	34.719,74-	34.719,74-
22602	Publicidad y Proganda	0,00	167.220,76-	167.220,76-
22603	Jurídicos y Contenciosos	0,00	136.594,74-	136.594,74-
22604	Certámenes y Premios	0,00	795,69-	795,69-
22605	Cuotas Inscripciones y Suscripcione	0,00	769,84-	769,84-
22606	Reuniones y Conferencias	0,00	26.888,36-	26.888,36-
22607	Celebraciones y Actos Académicos	0,00	16.638,84-	16.638,84-
22612	Actividades Socioculturales	0,00	2.938,95-	2.938,95-
22616	Gastos de sepelios	0,00	1.295,80-	1.295,80-



UNIVERSIDAD COMPLUTENSE DE MADRID
INFORMACIÓN SOBRE LA EJECUCIÓN DE LOS GASTOS PÚBLICOS
 Remanentes de Crédito

Ejercicio 2017

CLASIFICACIÓN ORGÁNICA		UNIVERSIDAD COMPLUTENSE DE MADRID		
CLASIFICACIÓN FUNCIONAL POR PROGRAMAS		6000 Dirección y Gestión		
CLASIFICACIÓN ECONÓMICA	EXPLICACIÓN	REMANENTES COMPROMETIDOS	REMANENTES NO COMPROMETIDOS	TOTAL REMANENTES
227	Trab. Realizados por Otras Empresas	0,00	15.947.211,61-	15.947.211,61-
22700	Trabajos de Limpieza y Aseo	0,00	12.858.383,79-	12.858.383,79-
22703	Servicios de Seguridad	0,00	1.208.489,23-	1.208.489,23-
22705	Trabajos de Informatización	0,00	3.118,97-	3.118,97-
22706	Estudios y Trabajos Técnicos	0,00	1.325.312,11-	1.325.312,11-
22708	Trabajos de Imprenta	0,00	406.764,51-	406.764,51-
22709	Retirada de Residuos	0,00	97.896,98-	97.896,98-
22799	Otros Trabajos	0,00	47.246,02-	47.246,02-
228	Gastos Programas Especificos	0,00	4.264,26-	4.264,26-
22839	CÁTEDRAS EXTRAORDINARIAS	0,00	4.264,26-	4.264,26-
23	Indemnizaciones por Razón del Servi	0,00	103.821,86-	103.821,86-
230	Participación en Tribunales	0,00	9.142,86-	9.142,86-
23002	Tribunales Selección PAS	0,00	9.142,86-	9.142,86-
231	Comisiones de Servicio	0,00	93.043,20-	93.043,20-



UNIVERSIDAD COMPLUTENSE DE MADRID
INFORMACIÓN SOBRE LA EJECUCIÓN DE LOS GASTOS PÚBLICOS
 Remanentes de Crédito

Ejercicio 2017

CLASIFICACIÓN ORGÁNICA		UNIVERSIDAD COMPLUTENSE DE MADRID		
CLASIFICACIÓN FUNCIONAL POR PROGRAMAS		6000 Dirección y Gestión		
CLASIFICACIÓN ECONÓMICA	EXPLICACIÓN	REMANENTES COMPROMETIDOS	REMANENTES NO COMPROMETIDOS	TOTAL REMANENTES
23100	Comisiones de Servicio	0,00	93.043,20-	93.043,20-
232	Locomoción	0,00	1.635,80-	1.635,80-
23200	Locomoción y traslado de personal	0,00	1.635,80-	1.635,80-
24	Publicaciones	0,00	43,91-	43,91-
240	Publicaciones	0,00	43,91-	43,91-
24000	Gastos de Edición y Publicaciones	0,00	43,91-	43,91-
3	TOTAL CAPÍTULO 2	0,00	37.412.493,69-	37.412.493,69-
3	Gastos Financieros			
31	Préstamos en Moneda Nacional	0,00	443.199,81-	443.199,81-
310	Préstamos en Moneda Nacional	0,00	443.199,81-	443.199,81-
31000	Intereses Préstamos a Largo Plazo	0,00	394.618,60-	394.618,60-
31001	Intereses de Avaies	0,00	48.581,21-	48.581,21-
34	Intereses de Demora	0,00	439.735,29-	439.735,29-
342	Intereses de Demora	0,00	439.735,29-	439.735,29-



UNIVERSIDAD COMPLUTENSE DE MADRID
INFORMACIÓN SOBRE LA EJECUCIÓN DE LOS GASTOS PÚBLICOS
 Remanentes de Crédito

Ejercicio 2017

CLASIFICACIÓN ORGÁNICA		UNIVERSIDAD COMPLUTENSE DE MADRID			
CLASIFICACIÓN FUNCIONAL POR PROGRAMAS		6000 Dirección y Gestión			
CLASIFICACIÓN ECONÓMICA	EXPLICACIÓN	REMANENTES COMPROMETIDOS	REMANENTES NO COMPROMETIDOS	TOTAL REMANENTES	
34200	Intereses de Demora	0,00	439.735,29-	439.735,29-	
35	Otros Gastos Financieros	0,00	68.386,46-	68.386,46-	
350	Gastos Financieros	0,00	68.386,46-	68.386,46-	
35000	Otros Gastos Financieros	0,00	68.386,46-	68.386,46-	
	TOTAL CAPÍTULO 3	0,00	951.321,56-	951.321,56-	
4	Transferencias Corrientes				
48	Transferencias Corrientes a Familia	0,00	2.243.381,52-	2.243.381,52-	
480	Trans. Corr. a Inst. Sin Fines de L	0,00	54.181,52-	54.181,52-	
48005	Organizaciones Sindicales	0,00	18.681,52-	18.681,52-	
48011	Actividades de Apoyo al Programa de	0,00	15.000,00-	15.000,00-	
48099	Ayudas a Otras Instituciones	0,00	20.500,00-	20.500,00-	
481	Transferencias Corrientes a Fundaci	0,00	2.189.200,00-	2.189.200,00-	
48108	FGUCM - Convenio Santander	0,00	2.186.000,00-	2.186.000,00-	
48199	OTRAS FUNDACIONES	0,00	3.200,00-	3.200,00-	



UNIVERSIDAD COMPLUTENSE DE MADRID
INFORMACIÓN SOBRE LA EJECUCIÓN DE LOS GASTOS PÚBLICOS
 Remanentes de Crédito

Ejercicio 2017

CLASIFICACIÓN ORGÁNICA		UNIVERSIDAD COMPLUTENSE DE MADRID		
CLASIFICACIÓN FUNCIONAL POR PROGRAMAS		6000 Dirección y Gestión		
CLASIFICACIÓN ECONÓMICA	EXPLICACIÓN	REMANENTES COMPROMETIDOS	REMANENTES NO COMPROMETIDOS	TOTAL REMANENTES
6	TOTAL CAPÍTULO 4	0,00	2.243.381,52-	2.243.381,52-
	Inversiones Reales			
62	Inversión Nueva	0,00	770.159,86-	770.159,86-
620	Inversión Nueva	0,00	770.159,86-	770.159,86-
62001	Equipamiento Nuevo	0,00	770.159,86-	770.159,86-
63	Inversión para Reposición	1.355.251,33	16.846.482,89-	15.491.231,56-
630	Inversión de Reposición	1.355.251,33	16.846.482,89-	15.491.231,56-
63000	Obras de Reforma, Mantenimiento y S	1.355.251,33	14.704.889,76-	13.349.638,43-
63001	Equipamiento de Reposición	0,00	2.141.593,13-	2.141.593,13-
64	Otras Inversiones	0,00	58.610,43-	58.610,43-
641	Inversión en Otros Programas	0,00	58.610,43-	58.610,43-
64119	Campus Excelencia	0,00	58.610,43-	58.610,43-
8	TOTAL CAPÍTULO 6	1.355.251,33	17.675.253,18-	16.320.001,85-
	Activos Financieros			



UNIVERSIDAD COMPLUTENSE DE MADRID
INFORMACIÓN SOBRE LA EJECUCIÓN DE LOS GASTOS PÚBLICOS
 Remanentes de Crédito

Ejercicio 2017

CLASIFICACIÓN ORGÁNICA		UNIVERSIDAD COMPLUTENSE DE MADRID		
CLASIFICACIÓN FUNCIONAL POR PROGRAMAS		6000 Dirección y Gestión		
CLASIFICACIÓN ECONÓMICA	EXPLICACIÓN	REMANENTES COMPROMETIDOS	REMANENTES NO COMPROMETIDOS	TOTAL REMANENTES
84	Constitución de Depósitos y Fianzas	0,00	746.083,28-	746.083,28-
840		0,00	746.083,28-	746.083,28-
84001	Depósitos a Largo Plazo	0,00	746.083,28-	746.083,28-
	TOTAL CAPÍTULO 8	0,00	746.083,28-	746.083,28-
9	Pasivos Financieros			
91	Amortización Prestamos Moneda Nacio	0,00	7.144.680,16-	7.144.680,16-
911	Devoluc. Préstamos largo plazo Ente	0,00	7.144.680,16-	7.144.680,16-
91100	Devoluc. Préstamos largo plazo Ente	0,00	7.144.680,16-	7.144.680,16-
	TOTAL CAPÍTULO 9	0,00	7.144.680,16-	7.144.680,16-
	TOTAL PROGRAMA 6000	1.355.251,33	202.884.024,81-	201.528.773,48-



UNIVERSIDAD COMPLUTENSE DE MADRID
INFORMACIÓN SOBRE LA EJECUCIÓN DE LOS GASTOS PÚBLICOS
 Remanentes de Crédito

Ejercicio 2017

CLASIFICACIÓN ORGÁNICA		UNIVERSIDAD COMPLUTENSE DE MADRID		
CLASIFICACIÓN FUNCIONAL POR PROGRAMAS		7000 Servicios a la Comunidad Universitaria		
CLASIFICACIÓN ECONÓMICA	EXPLICACIÓN	REMANENTES COMPROMETIDOS	REMANENTES NO COMPROMETIDOS	TOTAL REMANENTES
1	Gastos de Personal			
12	Personal Funcionario	0,00	20.302,76-	20.302,76-
121	Retribuciones Complementarias	0,00	20.302,76-	20.302,76-
12102	Cargos Académicos	0,00	20.302,76-	20.302,76-
13	Personal de Laboral	0,00	4.101,72-	4.101,72-
130	Personal Laboral Fijo	0,00	4.101,72-	4.101,72-
13001	Otras Remuner. PAS Laboral Fijo	0,00	4.101,72-	4.101,72-
14	Otro Personal	0,00	339.438,50-	339.438,50-
141	Otro Personal	0,00	339.438,50-	339.438,50-
14101	Conferencias	0,00	4.040,00-	4.040,00-
14102	Enseñanzas No Homologadas	0,00	334.050,50-	334.050,50-
14109	Otras Remuneraciones	0,00	1.348,00-	1.348,00-
15	Incentivos al Rendimiento	0,00	86.784,32-	86.784,32-
151	Gratificaciones	0,00	86.784,32-	86.784,32-



UNIVERSIDAD COMPLUTENSE DE MADRID
INFORMACIÓN SOBRE LA EJECUCIÓN DE LOS GASTOS PÚBLICOS
 Remanentes de Crédito

Ejercicio 2017

CLASIFICACIÓN ORGÁNICA		UNIVERSIDAD COMPLUTENSE DE MADRID		
CLASIFICACIÓN FUNCIONAL POR PROGRAMAS		7000 Servicios a la Comunidad Universitaria		
CLASIFICACIÓN ECONÓMICA	EXPLICACIÓN	REMANENTES COMPROMETIDOS	REMANENTES NO COMPROMETIDOS	TOTAL REMANENTES
15100	Gratificaciones PAS Funcionario	0,00	48.630,00-	48.630,00-
15101	Gratificaciones PDI	0,00	17.200,00-	17.200,00-
15102	Gratificaciones PAS Laboral Fijo	0,00	8.427,71-	8.427,71-
15103	Gratificaciones PAS Laboral Eventua	0,00	12.526,61-	12.526,61-
16	Gastos Sociales a Cargo del Emplead	0,00	0,00	0,00
160	Cuotas Sociales	0,00	0,00	0,00
16000	Seguridad Social	0,00	0,00	0,00
	TOTAL CAPÍTULO 1	0,00	450.627,30-	450.627,30-
2	Gastos Corrientes en Bienes y			
20	Arrendamientos y Cánones	0,00	12.697,57-	12.697,57-
203	Maquinaria, Instalaciones y Utililaj	0,00	3.634,90-	3.634,90-
20300	Maquinaria, Instalaciones y Utililaj	0,00	3.634,90-	3.634,90-
204	Material de Transporte	0,00	2.733,39-	2.733,39-
20400	Material de Transporte	0,00	2.733,39-	2.733,39-



UNIVERSIDAD COMPLUTENSE DE MADRID
INFORMACIÓN SOBRE LA EJECUCIÓN DE LOS GASTOS PÚBLICOS
 Remanentes de Crédito

Ejercicio 2017

CLASIFICACIÓN ORGÁNICA		UNIVERSIDAD COMPLUTENSE DE MADRID		
CLASIFICACIÓN FUNCIONAL POR PROGRAMAS		7000 Servicios a la Comunidad Universitaria		
CLASIFICACIÓN ECONÓMICA	EXPLICACIÓN	REMANENTES COMPROMETIDOS	REMANENTES NO COMPROMETIDOS	TOTAL REMANENTES
205	Mobiliario y Enseres	0,00	6.329,28-	6.329,28-
20500	Mobiliario y Enseres	0,00	6.329,28-	6.329,28-
21	Reparaciones, Mantenimiento y Conse	0,00	492.706,48-	492.706,48-
212	Edificios y Otras Construcciones	0,00	101.311,25-	101.311,25-
21200	Edificios y Otras Construcciones	0,00	101.311,25-	101.311,25-
213	Maquinaria, Instalaciones y Utililaj	0,00	244.657,89-	244.657,89-
21300	Maquinaria, Instalaciones y Utililaj	0,00	244.657,89-	244.657,89-
215	Mobiliario y Enseres	0,00	5.724,21-	5.724,21-
21500	Mobiliario y Enseres	0,00	5.724,21-	5.724,21-
216	Equipos para Procesos de Informació	0,00	137.516,23-	137.516,23-
21600	Equipos para Procesos de Informació	0,00	137.516,23-	137.516,23-
219	Otro Inmovilizado Material	0,00	3.496,90-	3.496,90-
21900	Otro Inmovilizado Material	0,00	3.496,90-	3.496,90-
22	Material, Suministros y Otros	15.398,18-	6.408.505,53-	6.423.903,71-



UNIVERSIDAD COMPLUTENSE DE MADRID
INFORMACIÓN SOBRE LA EJECUCIÓN DE LOS GASTOS PÚBLICOS
 Remanentes de Crédito

Ejercicio 2017

CLASIFICACIÓN ORGÁNICA		UNIVERSIDAD COMPLUTENSE DE MADRID		
CLASIFICACIÓN FUNCIONAL POR PROGRAMAS		7000 Servicios a la Comunidad Universitaria		
CLASIFICACIÓN ECONÓMICA	EXPLICACIÓN	REMANENTES COMPROMETIDOS	REMANENTES NO COMPROMETIDOS	TOTAL REMANENTES
220	Material Fungible de Oficina	0,00	2.460.051,70-	2.460.051,70-
22000	Fungibles de Oficina	0,00	54.456,01-	54.456,01-
22001	Prensa	0,00	5.435,56-	5.435,56-
22002	Libros y Otras Publicaciones	0,00	1.002.815,38-	1.002.815,38-
22003	Fungibles de Informática	0,00	17.789,77-	17.789,77-
22004	Libros y Otras Publicaciones Centra	0,00	1.366.512,39-	1.366.512,39-
22009	Otro Material no Inventariable	0,00	13.042,59-	13.042,59-
221	Suministros	0,00	2.466.566,76-	2.466.566,76-
22100	Energía Eléctrica	0,00	192.226,50-	192.226,50-
22101	Agua	0,00	126.885,40-	126.885,40-
22102	Gas	0,00	159.714,79-	159.714,79-
22105	Productos Alimenticios	0,00	1.863.487,18-	1.863.487,18-
22106	Productos Farmacéuticos	0,00	5.450,39-	5.450,39-
22108	Material Deportivo	0,00	35.862,01-	35.862,01-



UNIVERSIDAD COMPLUTENSE DE MADRID
INFORMACIÓN SOBRE LA EJECUCIÓN DE LOS GASTOS PÚBLICOS
 Remanentes de Crédito

Ejercicio 2017

CLASIFICACIÓN ORGÁNICA		UNIVERSIDAD COMPLUTENSE DE MADRID		
CLASIFICACIÓN FUNCIONAL POR PROGRAMAS		7000 Servicios a la Comunidad Universitaria		
CLASIFICACIÓN ECONÓMICA	EXPLICACIÓN	REMANENTES COMPROMETIDOS	REMANENTES NO COMPROMETIDOS	TOTAL REMANENTES
22199	Otros Suministros	0,00	82.940,49-	82.940,49-
222	Comunicaciones	0,00	12.921,57-	12.921,57-
22200	Servicios Telefónicos	0,00	11.354,69-	11.354,69-
22201	Servicios Postales y Telegráficos	0,00	1.566,88-	1.566,88-
223	Transporte	0,00	5.726,53-	5.726,53-
22301	Otros Transportes	0,00	5.726,53-	5.726,53-
224	Primas de Seguros	0,00	13.748,79-	13.748,79-
22409	Primas de Seguros por Otros Riesgos	0,00	13.748,79-	13.748,79-
226	Gastos Diversos	0,00	548.451,09-	548.451,09-
22601	Atenciones Protocolarias y Represen	0,00	2.383,06-	2.383,06-
22602	Publicidad y Proganda	0,00	9.559,67-	9.559,67-
22604	Certámenes y Premios	0,00	45.983,26-	45.983,26-
22605	Cuotas Inscripciones y Suscripcion	0,00	46.578,23-	46.578,23-
22606	Reuniones y Conferencias	0,00	129.032,58-	129.032,58-



UNIVERSIDAD COMPLUTENSE DE MADRID
INFORMACIÓN SOBRE LA EJECUCIÓN DE LOS GASTOS PÚBLICOS
 Remanentes de Crédito

Ejercicio 2017

CLASIFICACIÓN ORGÁNICA		UNIVERSIDAD COMPLUTENSE DE MADRID		
CLASIFICACIÓN FUNCIONAL POR PROGRAMAS		7000 Servicios a la Comunidad Universitaria		
CLASIFICACIÓN ECONÓMICA	EXPLICACIÓN	REMANENTES COMPROMETIDOS	REMANENTES NO COMPROMETIDOS	TOTAL REMANENTES
22607	Celebraciones y Actos Académicos	0,00	5.251,89-	5.251,89-
22608	Préstamo Interbibliotecario	0,00	42.547,34-	42.547,34-
22610	Actividades Deportivas	0,00	62.367,75-	62.367,75-
22611	Ayudas de Viaje	0,00	7.141,48-	7.141,48-
22612	Actividades Socioculturales	0,00	197.130,83-	197.130,83-
22616	Gastos de sepelios	0,00	475,00-	475,00-
227	Trab. Realizados por Otras Empresas	15.398,18-	564.414,75-	579.812,93-
22700	Trabajos de Limpieza y Aseo	5.669,25-	70.384,70-	76.053,95-
22701	Servicios de Depósito y Custodia	0,00	28.788,84-	28.788,84-
22702	Monitores Escuelas Deportivas	9.728,93-	146.826,46-	156.555,39-
22703	Servicios de Seguridad	0,00	1.681,42-	1.681,42-
22704	Traslado Fondos Bibliográficos	0,00	3.938,55-	3.938,55-
22705	Trabajos de Informatización	0,00	48.225,76-	48.225,76-
22706	Estudios y Trabajos Técnicos	0,00	13.444,31-	13.444,31-



UNIVERSIDAD COMPLUTENSE DE MADRID
INFORMACIÓN SOBRE LA EJECUCIÓN DE LOS GASTOS PÚBLICOS
 Remanentes de Crédito

Ejercicio 2017

CLASIFICACIÓN ORGÁNICA		UNIVERSIDAD COMPLUTENSE DE MADRID		
CLASIFICACIÓN FUNCIONAL POR PROGRAMAS		7000 Servicios a la Comunidad Universitaria		
CLASIFICACIÓN ECONÓMICA	EXPLICACIÓN	REMANENTES COMPROMETIDOS	REMANENTES NO COMPROMETIDOS	TOTAL REMANENTES
22708	Trabajos de Imprenta	0,00	38.717,48-	38.717,48-
22709	Retirada de Residuos	0,00	2.220,44-	2.220,44-
22799	Otros Trabajos	0,00	210.186,79-	210.186,79-
228	Gastos Programas Especificos	0,00	336.624,34-	336.624,34-
22806	Salón del Estudiante	0,00	195.239,62-	195.239,62-
22807	Acc. Estratégicas	0,00	36.315,81-	36.315,81-
22823	Prog. Especf apoyo pers. con disca	0,00	25.730,35-	25.730,35-
22829	Oficina Delegación Estudiantes	0,00	34.114,31-	34.114,31-
22840	JORNADAS DE BIENVENIDA UCM	0,00	39.219,55-	39.219,55-
22841	OBSERVATORIO DEL ESTUDIANTE UCM	0,00	6.004,70-	6.004,70-
23	Indemnizaciones por Razón del Servi	0,00	765.451,65-	765.451,65-
231	Comisiones de Servicio	0,00	94.700,86-	94.700,86-
23100	Comisiones de Servicio	0,00	94.700,86-	94.700,86-
232	Locomoción	0,00	294,15-	294,15-



UNIVERSIDAD COMPLUTENSE DE MADRID
INFORMACIÓN SOBRE LA EJECUCIÓN DE LOS GASTOS PÚBLICOS
 Remanentes de Crédito

Ejercicio 2017

CLASIFICACIÓN ORGÁNICA		UNIVERSIDAD COMPLUTENSE DE MADRID		
CLASIFICACIÓN FUNCIONAL POR PROGRAMAS		7000 Servicios a la Comunidad Universitaria		
CLASIFICACIÓN ECONÓMICA	EXPLICACIÓN	REMANENTES COMPROMETIDOS	REMANENTES NO COMPROMETIDOS	TOTAL REMANENTES
23200	Locomoción y traslado de personal	0,00	294,15-	294,15-
233	Otras Indeminzaciones	0,00	670.456,64-	670.456,64-
23301	Pruebas Acceso Alumnos	0,00	670.456,64-	670.456,64-
24	Publicaciones	0,00	57.880,35-	57.880,35-
240	Publicaciones	0,00	57.880,35-	57.880,35-
24000	Gastos de Edición y Publicaciones	0,00	57.880,35-	57.880,35-
3	TOTAL CAPÍTULO 2	15.398,18-	7.737.241,58-	7.752.639,76-
35	Gastos Financieros			
35	Otros Gastos Financieros	0,00	4.009,21-	4.009,21-
350	Gastos Financieros	0,00	4.009,21-	4.009,21-
35000	Otros Gastos Financieros	0,00	4.009,21-	4.009,21-
4	TOTAL CAPÍTULO 3	0,00	4.009,21-	4.009,21-
40	Transferencias Corrientes			
40	Transferencias Corrientes. al Estado	0,00	1.326,00-	1.326,00-



UNIVERSIDAD COMPLUTENSE DE MADRID
INFORMACIÓN SOBRE LA EJECUCIÓN DE LOS GASTOS PÚBLICOS
 Remanentes de Crédito

Ejercicio 2017

CLASIFICACIÓN ORGÁNICA		UNIVERSIDAD COMPLUTENSE DE MADRID		
CLASIFICACIÓN FUNCIONAL POR PROGRAMAS		7000 Servicios a la Comunidad Universitaria		
CLASIFICACIÓN ECONÓMICA	EXPLICACIÓN	REMANENTES COMPROMETIDOS	REMANENTES NO COMPROMETIDOS	TOTAL REMANENTES
405	Transferencias Corrientes al Exteri	0,00	1.326,00-	1.326,00-
40507	Cuotas Afiliación Exterior	0,00	1.326,00-	1.326,00-
48	Transferencias Corrientes a Familia	0,00	1.679.165,90-	1.679.165,90-
480	Trans. Corr. a Inst. Sin Fines de L	0,00	1.671.665,90-	1.671.665,90-
48002	Asociaciones de Estudiantes	0,00	9.260,55-	9.260,55-
48008	Ayudas Varias	0,00	1.628.108,35-	1.628.108,35-
48012	Cuotas Afiliación Nacionales	0,00	14.297,00-	14.297,00-
48099	Ayudas a Otras Instituciones	0,00	20.000,00-	20.000,00-
481	Transferencias Corrientes a Fundaci	0,00	4.000,00-	4.000,00-
48104	Fundación G. UCM - Otras Trans. Cor	0,00	4.000,00-	4.000,00-
486	Ayudas Comp. a la Educación y la Fo	0,00	3.500,00-	3.500,00-
48699	Otras Becas	0,00	3.500,00-	3.500,00-
6	TOTAL CAPÍTULO 4	0,00	1.680.491,90-	1.680.491,90-
	Inversiones Reales			



UNIVERSIDAD COMPLUTENSE DE MADRID
INFORMACIÓN SOBRE LA EJECUCIÓN DE LOS GASTOS PÚBLICOS
 Remanentes de Crédito

Ejercicio 2017

CLASIFICACIÓN ORGÁNICA		UNIVERSIDAD COMPLUTENSE DE MADRID		
CLASIFICACIÓN FUNCIONAL POR PROGRAMAS		7000 Servicios a la Comunidad Universitaria		
CLASIFICACIÓN ECONÓMICA	EXPLICACIÓN	REMANENTES COMPROMETIDOS	REMANENTES NO COMPROMETIDOS	TOTAL REMANENTES
62	Inversión Nueva	0,00	93.205,40-	93.205,40-
620	Inversión Nueva	0,00	93.205,40-	93.205,40-
62001	Equipamiento Nuevo	0,00	93.205,40-	93.205,40-
63	Inversión para Reposición	0,00	58.028,12-	58.028,12-
630	Inversión de Reposición	0,00	58.028,12-	58.028,12-
63001	Equipamiento de Reposición	0,00	58.028,12-	58.028,12-
9	TOTAL CAPÍTULO 6	0,00	151.233,52-	151.233,52-
94	Pasivos Financieros			
94	Devolución de Depósitos y Fianzas	0,00	583.200,00-	583.200,00-
941	Devolucion de Fianzas Recibidas	0,00	583.200,00-	583.200,00-
94100	Devolución de Fianzas	0,00	583.200,00-	583.200,00-
	TOTAL CAPÍTULO 9	0,00	583.200,00-	583.200,00-
	TOTAL PROGRAMA 7000	15.398,18-	10.606.803,51-	10.622.201,69-



UNIVERSIDAD COMPLUTENSE DE MADRID
INFORMACIÓN SOBRE LA EJECUCIÓN DE LOS GASTOS PÚBLICOS
 Remanentes de Crédito

Ejercicio 2017

CLASIFICACIÓN ORGÁNICA		UNIVERSIDAD COMPLUTENSE DE MADRID		
CLASIFICACIÓN FUNCIONAL POR PROGRAMAS		8000 Becas y Ayudas a Estudiantes		
CLASIFICACIÓN ECONÓMICA	EXPLICACIÓN	REMANENTES COMPROMETIDOS	REMANENTES NO COMPROMETIDOS	TOTAL REMANENTES
1	Gastos de Personal			
16	Gastos Sociales a Cargo del Emplead	0,00	136.835,72-	136.835,72-
160	Cuotas Sociales	0,00	136.835,72-	136.835,72-
16000	Seguridad Social	0,00	136.835,72-	136.835,72-
	TOTAL CAPÍTULO 1	0,00	136.835,72-	136.835,72-
4	Transferencias Corrientes			
48	Transferencias Corrientes a Familia	0,00	4.932.084,31-	4.932.084,31-
486	Ayudas Comp. a la Educación y la Fo	0,00	4.932.084,31-	4.932.084,31-
48608	Becas de Colaboración	0,00	1.498.230,92-	1.498.230,92-
48610	Ayudas Sócrates/Erasmus (Alumnos) C	0,00	3.092.395,57-	3.092.395,57-
48611	Ayudas Sócrates/Erasmus (Profesores	0,00	177.292,63-	177.292,63-
48619	Becas California	0,00	16.100,00-	16.100,00-
48699	Otras Becas	0,00	148.065,19-	148.065,19-
	TOTAL CAPÍTULO 4	0,00	4.932.084,31-	4.932.084,31-



UNIVERSIDAD COMPLUTENSE DE MADRID
INFORMACIÓN SOBRE LA EJECUCIÓN DE LOS GASTOS PÚBLICOS
 Remanentes de Crédito

Ejercicio 2017

CLASIFICACIÓN ORGÁNICA		UNIVERSIDAD COMPLUTENSE DE MADRID		
CLASIFICACIÓN FUNCIONAL POR PROGRAMAS		8000 Becas y Ayudas a Estudiantes		
CLASIFICACIÓN ECONÓMICA	EXPLICACIÓN	REMANENTES COMPROMETIDOS	REMANENTES NO COMPROMETIDOS	TOTAL REMANENTES
6	Inversiones Reales			
64	Otras Inversiones	0,00	2.911.122,06-	2.911.122,06-
640	Inversión en Programas de Investiga	0,00	2.911.122,06-	2.911.122,06-
64014	Ayudas Personal Investigador	0,00	2.830.472,18-	2.830.472,18-
64016	Becas de Estancias Cortas	0,00	80.649,88-	80.649,88-
	TOTAL CAPÍTULO 6	0,00	2.911.122,06-	2.911.122,06-
	TOTAL PROGRAMA 8000	0,00	7.980.042,09-	7.980.042,09-



UNIVERSIDAD COMPLUTENSE DE MADRID
INFORMACIÓN SOBRE LA EJECUCIÓN DE LOS GASTOS PÚBLICOS
 Remanentes de Crédito

Ejercicio 2017

CLASIFICACIÓN ORGÁNICA		UNIVERSIDAD COMPLUTENSE DE MADRID		
CLASIFICACIÓN FUNCIONAL POR PROGRAMAS		9000 Formación y Asistencia al Personal		
CLASIFICACIÓN ECONÓMICA	EXPLICACIÓN	REMANENTES COMPROMETIDOS	REMANENTES NO COMPROMETIDOS	TOTAL REMANENTES
1	Gastos de Personal			
16	Gastos Sociales a Cargo del Emplead	0,00	560.293,00-	560.293,00-
162	Gastos Sociales a Favor del Persona	0,00	560.293,00-	560.293,00-
16200	Formación y Perfeccionamiento del P	0,00	101.810,06-	101.810,06-
16201	Transporte de Personal	0,00	458.482,94-	458.482,94-
	TOTAL CAPÍTULO 1	0,00	560.293,00-	560.293,00-
2	Gastos Corrientes en Bienes y			
22	Material, Suministros y Otros	5.574,97-	438.860,83-	444.435,80-
221	Suministros	0,00	2.911,98-	2.911,98-
22199	Otros Suministros	0,00	2.911,98-	2.911,98-
224	Primas de Seguros	0,00	312.613,08-	312.613,08-
22403	Primas por Responsabilidad Civil	0,00	312.613,08-	312.613,08-
226	Gastos Diversos	0,00	2.761,79-	2.761,79-
22612	Actividades Socioculturales	0,00	2.761,79-	2.761,79-



UNIVERSIDAD COMPLUTENSE DE MADRID
INFORMACIÓN SOBRE LA EJECUCIÓN DE LOS GASTOS PÚBLICOS
 Remanentes de Crédito

Ejercicio 2017

CLASIFICACIÓN ORGÁNICA		UNIVERSIDAD COMPLUTENSE DE MADRID		
CLASIFICACIÓN FUNCIONAL POR PROGRAMAS		9000 Formación y Asistencia al Personal		
CLASIFICACIÓN ECONÓMICA	EXPLICACIÓN	REMANENTES COMPROMETIDOS	REMANENTES NO COMPROMETIDOS	TOTAL REMANENTES
227	Trab. Realizados por Otras Empresas	5.574,97-	120.573,98-	126.148,95-
22707	Actividades Recreativas y Deportiva	5.574,97-	120.573,98-	126.148,95-
6	TOTAL CAPÍTULO 2	5.574,97-	438.860,83-	444.435,80-
6	Inversiones Reales			
62	Inversión Nueva	0,00	1.235,88-	1.235,88-
620	Inversión Nueva	0,00	1.235,88-	1.235,88-
62001	Equipamiento Nuevo	0,00	1.235,88-	1.235,88-
63	Inversión para Reposición	0,00	491,14-	491,14-
630	Inversión de Reposición	0,00	491,14-	491,14-
63001	Equipamiento de Reposición	0,00	491,14-	491,14-
8	TOTAL CAPÍTULO 6	0,00	1.727,02-	1.727,02-
8	Activos Financieros			
83	Activos Financieros	0,00	864.681,00-	864.681,00-
830	Préstamos a Corto Plazo	0,00	512.760,00-	512.760,00-



UNIVERSIDAD COMPLUTENSE DE MADRID
INFORMACIÓN SOBRE LA EJECUCIÓN DE LOS GASTOS PÚBLICOS
 Remanentes de Crédito

Ejercicio 2017

CLASIFICACIÓN ORGÁNICA		UNIVERSIDAD COMPLUTENSE DE MADRID		
CLASIFICACIÓN FUNCIONAL POR PROGRAMAS		9000 Formación y Asistencia al Personal		
CLASIFICACIÓN ECONÓMICA	EXPLICACIÓN	REMANENTES COMPROMETIDOS	REMANENTES NO COMPROMETIDOS	TOTAL REMANENTES
83008	Anticipos al Personal	0,00	512.760,00-	512.760,00-
831	Préstamos a Largo Plazo	0,00	351.921,00-	351.921,00-
83108	Préstamos	0,00	351.921,00-	351.921,00-
	TOTAL CAPÍTULO 8	0,00	864.681,00-	864.681,00-
	TOTAL PROGRAMA 9000	5.574,97-	1.865.561,85-	1.871.136,82-
	TOTAL OFICINA	1.343.314,08	828.349.103,42	829.692.417,50



UNIVERSIDAD COMPLUTENSE DE MADRID
INFORMACIÓN SOBRE LA EJECUCIÓN DE LOS GASTOS PÚBLICOS
 Remanentes de Crédito

Ejercicio 2017

UNIVERSIDAD COMPLUTENSE DE MADRID	
UNIVERSIDAD COMPLUTENSE DE MADRID	
UNIVERSIDAD COMPLUTENSE DE MADRID	

CLASIFICACIÓN ECONÓMICA	EXPLICACIÓN	REMANENTES COMPROMETIDOS	REMANENTES NO COMPROMETIDOS	TOTAL REMANENTES
	Total Capítulo 1	0,00	372.979.443,96	372.979.443,96
	Total Capítulo 2	0,00	69.212.832,51	69.212.832,51
	Total Capítulo 3	0,00	1.755.302,71	1.755.302,71
	Total Capítulo 4	0,00	15.638.004,92	15.638.004,92
	TOTAL OPERACIONES CORRIENTES	0,00	459.585.584,10	459.585.584,10
	Total Capítulo 6	0,00	204.203.743,14	204.203.743,14
	Total Capítulo 7	0,00	1.934.849,91	1.934.849,91
	TOTAL OPERACIONES DE CAPITAL	0,00	206.138.593,05	206.138.593,05
	TOTAL OPERACIONES NO FINANC.	0,00	665.724.177,15	665.724.177,15
	Total Capítulo 8	0,00	1.610.764,28	1.610.764,28
	Total Capítulo 9	0,00	9.914.817,33	9.914.817,33
	TOTAL OPERACIONES FINANCIERAS	0,00	11.525.581,61	11.525.581,61
	TOTAL PROGRAMA	0,00	11.525.581,61	11.525.581,61



UNIVERSIDAD COMPLUTENSE DE MADRID
INFORMACIÓN SOBRE LA EJECUCIÓN DE LOS GASTOS PÚBLICOS
 Remanentes de Crédito

Ejercicio 2017

CLASIFICACIÓN ORGÁNICA		UNIVERSIDAD COMPLUTENSE DE MADRID		
CLASIFICACIÓN FUNCIONAL POR PROGRAMAS		1000 Desarrollo de la Docencia y de la Investigación		
CLASIFICACIÓN ECONÓMICA	EXPLICACIÓN	REMANENTES COMPROMETIDOS	REMANENTES NO COMPROMETIDOS	TOTAL REMANENTES
	Total Capítulo 1	0,00	223.677.764,61-	223.677.764,61-
	Total Capítulo 2	0,00	575.931,25-	575.931,25-
	Total Capítulo 4	0,00	14.379,33-	14.379,33-
	TOTAL OPERACIONES CORRIENTES	0,00	224.268.075,19-	224.268.075,19-
	Total Capítulo 6	0,00	113.579,73-	113.579,73-
	TOTAL OPERACIONES DE CAPITAL	0,00	113.579,73-	113.579,73-
	TOTAL OPERACIONES NO FINANCIADAS	0,00	224.381.654,92-	224.381.654,92-
	TOTAL PROGRAMA 1000	0,00	224.381.654,92-	224.381.654,92-



UNIVERSIDAD COMPLUTENSE DE MADRID
INFORMACIÓN SOBRE LA EJECUCIÓN DE LOS GASTOS PÚBLICOS
 Remanentes de Crédito

Ejercicio 2017

CLASIFICACIÓN ORGÁNICA		UNIVERSIDAD COMPLUTENSE DE MADRID		
CLASIFICACIÓN FUNCIONAL POR PROGRAMAS		2000 Gestión de la Enseñanza		
CLASIFICACIÓN ECONÓMICA	EXPLICACIÓN	REMANENTES COMPROMETIDOS	REMANENTES NO COMPROMETIDOS	TOTAL REMANENTES
	Total Capítulo 1	0,00	940.343,14-	940.343,14-
	Total Capítulo 2	440,30-	11.171.042,61-	11.171.482,91-
	Total Capítulo 3	0,00	37.662,35-	37.662,35-
	Total Capítulo 4	0,00	56.817,85-	56.817,85-
	TOTAL OPERACIONES CORRIENTES	440,30-	12.205.865,95-	12.206.306,25-
	Total Capítulo 6	0,00	5.096.518,53-	5.096.518,53-
	TOTAL OPERACIONES DE CAPITAL	0,00	5.096.518,53-	5.096.518,53-
	TOTAL OPERACIONES NO FINANC.	440,30-	17.302.384,48-	17.302.824,78-
	TOTAL PROGRAMA 2000	440,30-	17.302.384,48-	17.302.824,78-



UNIVERSIDAD COMPLUTENSE DE MADRID
INFORMACIÓN SOBRE LA EJECUCIÓN DE LOS GASTOS PÚBLICOS
 Remanentes de Crédito

Ejercicio 2017

CLASIFICACIÓN ORGÁNICA		UNIVERSIDAD COMPLUTENSE DE MADRID		
CLASIFICACIÓN FUNCIONAL POR PROGRAMAS		3000 Investigación, Desarrollo y Transf. Tecnología		
CLASIFICACIÓN ECONÓMICA	EXPLICACIÓN	REMANENTES COMPROMETIDOS	REMANENTES NO COMPROMETIDOS	TOTAL REMANENTES
	Total Capítulo 1	0,00	118.436,47-	118.436,47-
	Total Capítulo 2	0,00	190.835,72-	190.835,72-
	Total Capítulo 3	0,00	239.029,14-	239.029,14-
	Total Capítulo 4	0,00	367.940,94-	367.940,94-
	TOTAL OPERACIONES CORRIENTES	0,00	916.242,27-	916.242,27-
	Total Capítulo 6	9.476,20	47.143.199,09-	47.133.722,89-
	Total Capítulo 7	0,00	1.433.761,63-	1.433.761,63-
	TOTAL OPERACIONES DE CAPITAL	9.476,20	48.576.960,72-	48.567.484,52-
	TOTAL OPERACIONES NO FINANC.	9.476,20	49.493.202,99-	49.483.726,79-
	Total Capítulo 9	0,00	1.980.817,32-	1.980.817,32-
	TOTAL OPERACIONES FINANCIERAS	0,00	1.980.817,32-	1.980.817,32-
	TOTAL PROGRAMA 3000	0,00	1.980.817,32-	1.980.817,32-



UNIVERSIDAD COMPLUTENSE DE MADRID
INFORMACIÓN SOBRE LA EJECUCIÓN DE LOS GASTOS PÚBLICOS
 Remanentes de Crédito

Ejercicio 2017

CLASIFICACIÓN ORGÁNICA		UNIVERSIDAD COMPLUTENSE DE MADRID		
CLASIFICACIÓN FUNCIONAL POR PROGRAMAS		4000 Títulos Propios y Formación Continua		
CLASIFICACIÓN ECONÓMICA	EXPLICACIÓN	REMANENTES COMPROMETIDOS	REMANENTES NO COMPROMETIDOS	TOTAL REMANENTES
	Total Capítulo 1	0,00	2.229.047,93-	2.229.047,93-
	Total Capítulo 2	0,00	4.166.195,98-	4.166.195,98-
	TOTAL OPERACIONES CORRIENTES	0,00	6.395.243,91-	6.395.243,91-
	Total Capítulo 6	0,00	472.004,13-	472.004,13-
	TOTAL OPERACIONES DE CAPITAL	0,00	472.004,13-	472.004,13-
	TOTAL OPERACIONES NO FINANC.	0,00	6.867.248,04-	6.867.248,04-
	TOTAL PROGRAMA 4000	0,00	6.867.248,04-	6.867.248,04-



UNIVERSIDAD COMPLUTENSE DE MADRID
INFORMACIÓN SOBRE LA EJECUCIÓN DE LOS GASTOS PÚBLICOS
 Remanentes de Crédito

Ejercicio 2017

CLASIFICACIÓN ORGÁNICA		UNIVERSIDAD COMPLUTENSE DE MADRID		
CLASIFICACIÓN FUNCIONAL POR PROGRAMAS		5000 Relaciones Externas		
CLASIFICACIÓN ECONÓMICA	EXPLICACIÓN	REMANENTES COMPROMETIDOS	REMANENTES NO COMPROMETIDOS	TOTAL REMANENTES
	Total Capítulo 1	0,00	27.766,00-	27.766,00-
	Total Capítulo 2	0,00	267.640,38-	267.640,38-
	Total Capítulo 4	0,00	1.682.655,06-	1.682.655,06-
	TOTAL OPERACIONES CORRIENTES	0,00	1.978.061,44-	1.978.061,44-
	Total Capítulo 6	0,00	810.612,65-	810.612,65-
	TOTAL OPERACIONES DE CAPITAL	0,00	810.612,65-	810.612,65-
	TOTAL OPERACIONES NO FINANC.	0,00	2.788.674,09-	2.788.674,09-
	TOTAL PROGRAMA 5000	0,00	2.788.674,09-	2.788.674,09-



UNIVERSIDAD COMPLUTENSE DE MADRID
INFORMACIÓN SOBRE LA EJECUCIÓN DE LOS GASTOS PÚBLICOS
 Remanentes de Crédito

Ejercicio 2017

CLASIFICACIÓN ORGÁNICA		UNIVERSIDAD COMPLUTENSE DE MADRID		
CLASIFICACIÓN FUNCIONAL POR PROGRAMAS		6000 Dirección y Gestión		
CLASIFICACIÓN ECONÓMICA	EXPLICACIÓN	REMANENTES COMPROMETIDOS	REMANENTES NO COMPROMETIDOS	TOTAL REMANENTES
	Total Capítulo 1	0,00	136.710.811,42-	136.710.811,42-
	Total Capítulo 2	0,00	37.412.493,69-	37.412.493,69-
	Total Capítulo 3	0,00	951.321,56-	951.321,56-
	Total Capítulo 4	0,00	2.243.381,52-	2.243.381,52-
	TOTAL OPERACIONES CORRIENTES	0,00	177.318.008,19-	177.318.008,19-
	Total Capítulo 6	1.355.251,33	17.675.253,18-	16.320.001,85-
	TOTAL OPERACIONES DE CAPITAL	1.355.251,33	17.675.253,18-	16.320.001,85-
	TOTAL OPERACIONES NO FINANC.	1.355.251,33	194.993.261,37-	193.638.010,04-
	Total Capítulo 8	0,00	746.083,28-	746.083,28-
	Total Capítulo 9	0,00	7.144.680,16-	7.144.680,16-
	TOTAL OPERACIONES FINANCIERAS	0,00	7.890.763,44-	7.890.763,44-
	TOTAL PROGRAMA 6000	0,00	7.890.763,44-	7.890.763,44-



UNIVERSIDAD COMPLUTENSE DE MADRID
INFORMACIÓN SOBRE LA EJECUCIÓN DE LOS GASTOS PÚBLICOS
 Remanentes de Crédito

Ejercicio 2017

CLASIFICACIÓN ORGÁNICA		UNIVERSIDAD COMPLUTENSE DE MADRID		
CLASIFICACIÓN FUNCIONAL POR PROGRAMAS		7000 Servicios a la Comunidad Universitaria		
CLASIFICACIÓN ECONÓMICA	EXPLICACIÓN	REMANENTES COMPROMETIDOS	REMANENTES NO COMPROMETIDOS	TOTAL REMANENTES
	Total Capítulo 1	0,00	450.627,30-	450.627,30-
	Total Capítulo 2	15.398,18-	7.737.241,58-	7.752.639,76-
	Total Capítulo 3	0,00	4.009,21-	4.009,21-
	Total Capítulo 4	0,00	1.680.491,90-	1.680.491,90-
	TOTAL OPERACIONES CORRIENTES	15.398,18-	9.872.369,99-	9.887.768,17-
	Total Capítulo 6	0,00	151.233,52-	151.233,52-
	TOTAL OPERACIONES DE CAPITAL	0,00	151.233,52-	151.233,52-
	TOTAL OPERACIONES NO FINANC.	15.398,18-	10.023.603,51-	10.039.001,69-
	Total Capítulo 9	0,00	583.200,00-	583.200,00-
	TOTAL OPERACIONES FINANCIERAS	0,00	583.200,00-	583.200,00-
	TOTAL PROGRAMA 7000	0,00	583.200,00-	583.200,00-



UNIVERSIDAD COMPLUTENSE DE MADRID
INFORMACIÓN SOBRE LA EJECUCIÓN DE LOS GASTOS PÚBLICOS
 Remanentes de Crédito

Ejercicio 2017


CLASIFICACIÓN ORGÁNICA		UNIVERSIDAD COMPLUTENSE DE MADRID		
CLASIFICACIÓN FUNCIONAL POR PROGRAMAS		8000 Becas y Ayudas a Estudiantes		
CLASIFICACIÓN ECONÓMICA	EXPLICACIÓN	REMANENTES COMPROMETIDOS	REMANENTES NO COMPROMETIDOS	TOTAL REMANENTES
	Total Capítulo 1	0,00	136.835,72-	136.835,72-
	Total Capítulo 4	0,00	4.932.084,31-	4.932.084,31-
	TOTAL OPERACIONES CORRIENTES	0,00	5.068.920,03-	5.068.920,03-
	Total Capítulo 6	0,00	2.911.122,06-	2.911.122,06-
	TOTAL OPERACIONES DE CAPITAL	0,00	2.911.122,06-	2.911.122,06-
	TOTAL OPERACIONES NO FINANC.	0,00	7.980.042,09-	7.980.042,09-
	TOTAL PROGRAMA 8000	0,00	7.980.042,09-	7.980.042,09-



UNIVERSIDAD COMPLUTENSE DE MADRID
INFORMACIÓN SOBRE LA EJECUCIÓN DE LOS GASTOS PÚBLICOS
 Remanentes de Crédito

Ejercicio 2017

CLASIFICACIÓN ORGÁNICA		UNIVERSIDAD COMPLUTENSE DE MADRID		
CLASIFICACIÓN FUNCIONAL POR PROGRAMAS		9000 Formación y Asistencia al Personal		
CLASIFICACIÓN ECONÓMICA	EXPLICACIÓN	REMANENTES COMPROMETIDOS	REMANENTES NO COMPROMETIDOS	TOTAL REMANENTES
	Total Capítulo 1	0,00	560.293,00-	560.293,00-
	Total Capítulo 2	5.574,97-	438.860,83-	444.435,80-
	TOTAL OPERACIONES CORRIENTES	5.574,97-	999.153,83-	1.004.728,80-
	Total Capítulo 6	0,00	1.727,02-	1.727,02-
	TOTAL OPERACIONES DE CAPITAL	0,00	1.727,02-	1.727,02-
	TOTAL OPERACIONES NO FINANC.	5.574,97-	1.000.880,85-	1.006.455,82-
	Total Capítulo 8	0,00	864.681,00-	864.681,00-
	TOTAL OPERACIONES FINANCIERAS	0,00	864.681,00-	864.681,00-
	TOTAL PROGRAMA 9000	0,00	864.681,00-	864.681,00-



UNIVERSIDAD COMPLUTENSE DE MADRID
INFORMACIÓN SOBRE LA EJECUCIÓN DE LOS GASTOS PÚBLICOS
 Remanentes de Crédito

Ejercicio 2017

CLASIFICACIÓN ORGÁNICA		UNIVERSIDAD COMPLUTENSE DE MADRID		
CLASIFICACIÓN FUNCIONAL POR PROGRAMAS				
CLASIFICACIÓN ECONÓMICA	EXPLICACIÓN	REMANENTES COMPROMETIDOS	REMANENTES NO COMPROMETIDOS	TOTAL REMANENTES
	Total Capítulo 1	0,00	8.127.518,37	8.127.518,37
	Total Capítulo 2	21.413,45-	7.252.590,47	7.231.177,02
	Total Capítulo 3	0,00	523.280,45	523.280,45
	Total Capítulo 4	0,00	4.660.254,01	4.660.254,01
	TOTAL OPERACIONES CORRIENTES	21.413,45-	20.563.643,30	20.542.229,85
	Total Capítulo 6	1.364.727,53	129.828.493,23	131.193.220,76
	Total Capítulo 7	0,00	501.088,28	501.088,28
	TOTAL OPERACIONES DE CAPITAL	1.364.727,53	130.329.581,51	131.694.309,04
	TOTAL OPERACIONES NO FINANC.	1.343.314,08	150.893.224,81	152.236.538,89
	Total Capítulo 8	0,00	0,00	0,00
	Total Capítulo 9	0,00	206.119,85	206.119,85
	TOTAL OPERACIONES FINANCIERAS	0,00	206.119,85	206.119,85
	TOTAL OFICINA POR CAPÍTULO	1.343.314,08	151.099.344,66	152.442.658,74



23.1.1.c Ejecución proyectos de inversión

INVERSIÓN OBRAS CÓDIGO DE PROYECTO	EXPLICACIÓN	PARTIDA PRESUPUESTARIA	INVERSIÓN TOTAL	INVERSIÓN EN EL EJERCICIO	INVERSIÓN ANUALIDADES PENDIENTES
PEP RMS.06.SC.22015.01	ECONOMICA demolic pa	G/6300000	1.414.249,09	1.374.952,83	39.296,26
PEP RMS.14.SC.99999.02	Somosaguas. Nuevo co	G/6300000	312.115,25	893,27	311.221,98
PEP RMS.16.CG.11161.07	CC. Información.Solar	G/6300000	1.207,58	1.178,24	29,34
PEP RMS.16.SC.11011.01	F.FILOSOFÍA A. ITE D	G/6300000	6.897,00	-	6.897,00
PEP RMS.16.SC.11011.03	FILOSOPFÍA A: OBRAS	G/6300000	270.991,08	16.206,89	254.784,19
PEP RMS.16.SC.11041.04	QUIMICAS: NANOTECNOL	G/6300000	2.111.173,42	1.433.325,66	677.847,76
PEP RMS.16.SC.11092.05	DERECHO: Coord.3 ENF	G/6300000	1.416,72	1.416,72	-
PEP RMS.16.SC.11092.08	DERECHO: EMERGENCIA	G/6300000	110.535,78	110.535,78	-
PEP RMS.16.SC.11092.09	DERECHO BIBLIOTECA I	G/6300000	24.173,99	24.173,99	-
PEP RMS.16.SC.11101.02	MEDICINA. Emergencia	G/6300000	579.189,18	579.189,18	-
PEP RMS.16.SC.11101.12	MEDICINA.Coordinador	G/6300000	726,00	354,18	371,82
PEP RMS.16.SC.11101.15	MEDICINA: FACHADAS	G/6300000	1.898.095,28	109.714,86	1.788.380,42
PEP RMS.16.SC.11101.17	MEDICINA: MONTALIBRO	G/6300000	21.227,19	21.227,19	-
PEP RMS.16.SC.11101.36	ENFERMERIA: CLINICA	G/6300000	39.107,38	39.107,38	-
PEP RMS.16.SC.11102.35	MEDICINA: EMERGENCIA	G/6300000	523.849,78	523.849,78	-



(en euros)

INVERSIÓN OBRAS CÓDIGO DE PROYECTO	EXPLICACIÓN	PARTIDA PRESUPUESTARIA	INVERSIÓN TOTAL	INVERSIÓN EN EL EJERCICIO	INVERSIÓN ANUALIDADES PENDIENTES
PEP RMS.16.SC.11111.02	FARMACIA. Pago de la	G/6300000	4.285,58	4.285,58	-
PEP RMS.16.SC.11111.03	FARMACIA. ITE fachada	G/6300000	1.724,25	1.682,36	41,89
PEP RMS.16.SC.11111.04	FARMACIA. ENCIMERAS	G/6300000	5.737,72	5.737,72	-
PEP RMS.16.SC.11111.07	FARMACIA. DAÑOS ITE	G/6300000	389.516,52	-	389.516,52
PEP RMS.16.SC.11111.08	FARMACIA. aseos	G/6300000	25.228,11	25.228,11	-
PEP RMS.16.SC.11121.03	F. ODONTOLOGÍA. ITE	G/6300000	6.897,00	5.938,25	958,75
PEP RMS.16.SC.11121.05	ODONTOLOGÍA. DAÑOS I	G/6300000	346.871,72	102.529,22	244.342,50
PEP RMS.16.SC.11121.07	F. ODONTOLOGÍA. patio	G/6300000	9.636,35	9.636,35	-
PEP RMS.16.SC.11131.05	VETERINARIA: Granja	G/6300000	38.814,22	38.814,22	-
PEP RMS.16.SC.11137.02	VETERINARIA.ICIO Dem	G/6300000	1.552,18	1.552,18	-
PEP RMS.16.SC.11139.02	VETERINARIA. Coordin	G/6300000	1.514,71	1.514,71	-
PEP RMS.16.SC.11141.04	HCV. Red Agua fria-c	G/6300000	187.401,77	129.946,45	57.455,32
PEP RMS.16.SC.11141.11	H.C.V.: PEQUEÑOS ANI	G/6300000	48.772,85	48.772,85	-
PEP RMS.16.SC.11141.12	H.C.V.: CUBRICIÓN	G/6300000	52.362,08	52.362,08	-
PEP RMS.16.SC.11161.06	CC. INFORMACIÓN barr	G/6300000	18.237,56	18.237,56	-
PEP RMS.16.SC.11181.11	BELLAS ARTES: ELIMIN	G/6300000	5.885,18	5.885,18	-
PEP RMS.16.SC.11251.05	RECTORADO: SUBSANACI	G/6300000	288.016,00	13.866,82	274.149,18

INVERSIÓN OBRAS CÓDIGO DE PROYECTO	EXPLICACIÓN	PARTIDA PRESUPUESTARIA	INVERSIÓN TOTAL	INVERSIÓN EN EL EJERCICIO	INVERSIÓN ANUALIDADES PENDIENTES
PEP RMS.16.SC.11261.01	CENTRAL TERMICA: SIS	G/6300000	87.500,00	70.245,70	17.254,30
PEP RMS.16.SC.11261.04	CENTRAL TERMICA. ITE	G/6300000	464.568,04	383,70	464.184,34
PEP RMS.16.SC.11280.02	I.D.SUR: PISCINA	G/6300000	209.071,71	19.045,15	190.026,56
PEP RMS.16.SC.11381.01	Residencia Profesores	G/6300000	1.009,40	1.009,40	-
PEP RMS.16.SC.11381.02	Residencia Profesores	G/6300000	46.342,69	46.342,69	-
PEP RMS.16.SC.11381.03	Residencia Profesores	G/6300000	5.082,00	-	5.082,00
PEP RMS.16.SC.11381.05	Residencia Profesores	G/6300000	1.514,71	1.514,71	-
PEP RMS.16.SC.11381.06	Residencia Profesores	G/6300000	1.552,43	-	1.552,43
PEP RMS.16.SC.11411.01	MULTIUSOS. Obras fas	G/6300000	822.436,78	618.901,06	203.535,72
PEP RMS.16.SC.11411.02	MULTIUSOS. Reforma d	G/6300000	3.423,74	3.423,74	-
PEP RMS.16.SC.11411.07	MULTIUSOS: Puertas a	G/6300000	11.506,05	11.226,48	279,57
PEP RMS.16.SC.11411.08	MULTIUSOS: goteras p	G/6300000	2.987,19	2.914,61	72,58
PEP RMS.16.SC.22031.02	POLÍTICAS Ampliación	G/6300000	19.057,50	18.594,45	463,05
PEP RMS.16.SC.22081.06	CAMPUS SOMOSAGUAS: R	G/6300000	11.738,59	11.738,59	-
PEP RMS.16.SC.33091.01	B.Marqués Valdecilla	G/6300000	34.879,32	34.879,32	-
PEP RMS.16.SC.44011.01	VARIOS CENTROS. Impe	G/6300000	3.016.776,35	2.073.223,69	943.552,66
PEP RMS.16.SC.44011.09	VARIOS CENTROS. Proy	G/6300000	12.616.980,00	955.217,91	11.661.762,09

INVERSIÓN OBRAS CÓDIGO DE PROYECTO	EXPLICACIÓN	PARTIDA PRESUPUESTARIA	INVERSIÓN TOTAL	INVERSIÓN EN EL EJERCICIO	INVERSIÓN ANUALIDADES PENDIENTES
PEP RMS.16.SC.44011.10	Bellas Artes: Carpin	G/6300000	1.478.274,92	123.703,68	1.354.571,24
PEP RMS.16.SC.44011.15	VARIOS CENTROS.: Cer	G/6300000	242.235,52	37.660,40	204.575,12
PEP RMS.16.SC.44011.19	VARIOS CENTROS. Ejec	G/6300000	2.395,80	2.337,59	58,21
PEP RMS.16.SC.44011.20	VARIOS CENTROS. Esca	G/6300000	106.110,59	103.532,37	2.578,22
PEP RMS.16.SC.44011.21	VARIOS CENTROS.Direc	G/6300000	185.000,00	-	185.000,00
PEP RMS.16.SC.44011.24	VARIOS CENTROS.BARBE	G/6300000	45.661,01	45.661,01	-
PEP RMS.16.SC.99999.01	ESPACIOS EXTERIORES.	G/6300000	155.399,41	59.279,58	96.119,83
PEP RMS.16.SC.99999.02	I.D.NORTE:Redaccion	G/6300000	771.267,03	752.527,16	18.739,87
PEP RMS.16.SC.99999.05	I.D.NORTE: Dirección	G/6300000	2.904,00	-	2.904,00
PEP RMS.17.CG.11011.01	F. FILOLOGÍA. MOTORI	G/6300000	8.986,91	6.814,36	2.172,55
PEP RMS.17.CG.11021.01	Geografía e H-motori	G/6300000	48.521,88	47.342,92	1.178,96
PEP RMS.17.CG.11021.02	GEOGRAFÍA E HISTORIA	G/6300000	46.777,37	43.384,43	3.392,94
PEP RMS.17.CG.11021.03	GEOGRAFÍA E HISTORIA	G/6300000	21.691,51	21.164,46	527,05
PEP RMS.17.CG.11041.01	QUÍMICAS. DESPACHOS	G/6300000	15.092,85	14.726,13	366,72
PEP RMS.17.CG.11051.01	FÍSICAS. MÓDULO ESTE	G/6300000	5.384,74	5.253,90	130,84
PEP RMS.17.CG.11071.01	GEOLOGICAS. ALMACÉN	G/6300000	1.210,00	1.210,00	-
PEP RMS.17.CG.11092.01	DERECHO. AULA B1	G/6300000	14.470,00	14.118,45	351,55

INVERSIÓN OBRAS CÓDIGO DE PROYECTO	EXPLICACIÓN	PARTIDA PRESUPUESTARIA	INVERSIÓN TOTAL	INVERSIÓN EN EL EJERCICIO	INVERSIÓN ANUALIDADES PENDIENTES
PEP RMS.17.CG.11101.01	MEDICINA. TABIQUE PS	G/6300000	4.421,83	4.314,39	107,44
PEP RMS.17.CG.11101.02	MEDICINA. REFORMA PS	G/6300000	16.120,79	15.729,09	391,70
PEP RMS.17.CG.11101.03	MEDICINA. OBRA PSICU	G/6300000	5.973,91	5.828,76	145,15
PEP RMS.17.CG.11101.04	MEDICINA. anatomia t	G/6300000	5.452,90	5.320,41	132,49
PEP RMS.17.CG.11101.05	MEDICINA. DEMOLICIÓN	G/6300000	2.745,83	2.679,11	66,72
PEP RMS.17.CG.11101.06	MEDICINA. INMUNOLOGÍ	G/6300000	9.618,74	9.385,03	233,71
PEP RMS.17.CG.11101.07	MEDICINA. Medicina P	G/6300000	8.973,97	8.755,92	218,05
PEP RMS.17.CG.11101.08	MEDICINA. Museo Reve	G/6300000	4.658,28	4.545,10	113,18
PEP RMS.17.CG.11101.09	MEDICINA. CERRAMIENT	G/6300000	1.690,26	1.649,19	41,07
PEP RMS.17.CG.11101.10	MEDICINA. ALMACÉN CA	G/6300000	29.607,15	28.887,77	719,38
PEP RMS.17.CG.11101.14	MEDICINA. OBRA MEDIC	G/6300000	3.388,00	3.305,68	82,32
PEP RMS.17.CG.11101.15	MEDICINA. ARCONES FA	G/6300000	45.846,48	44.732,52	1.113,96
PEP RMS.17.CG.11101.16	MEDICINA. CLIMATIZAC	G/6300000	36.243,98	35.363,34	880,64
PEP RMS.17.CG.11111.01	FARMACIA. TABIQUERÍA	G/6300000	2.963,33	2.963,31	0,02
PEP RMS.17.CG.11111.02	FARMACIA. AMPLIACIÓN	G/6300000	22.394,69	22.338,41	56,28
PEP RMS.17.CG.11111.03	FARMACIA. DESPACHO S	G/6300000	21.822,99	21.819,95	3,04
PEP RMS.17.CG.11111.04	FARMACIA. DESPACHO A	G/6300000	17.856,93	17.061,12	795,81

INVERSIÓN OBRAS CÓDIGO DE PROYECTO	EXPLICACIÓN	PARTIDA PRESUPUESTARIA	INVERSIÓN TOTAL	INVERSIÓN EN EL EJERCICIO	INVERSIÓN ANUALIDADES PENDIENTES
PEP RMS.17.CG.11121.01	Odontología: vestuar	G/6300000	50.924,94	50.924,94	-
PEP RMS.17.CG.11121.02	Odontología: ASEOS R	G/6300000	29.729,40	-	29.729,40
PEP RMS.17.CG.11131.01	VETERINARIA. ASEOS D	G/6300000	12.115,85	5.891,19	6.224,66
PEP RMS.17.CG.11141.01	HCV mamparas	G/6300000	6.022,17	6.022,17	-
PEP RMS.17.CG.11141.02	HCV SALA DE ESPERA	G/6300000	13.556,56	13.556,56	-
PEP RMS.17.CG.11141.05	HCV: JARDIN ANIMALAR	G/6300000	4.960,00	4.960,00	-
PEP RMS.17.CG.11161.01	CC. Información. REF	G/6300000	32.488,15	31.698,77	789,38
PEP RMS.17.CG.11161.02	CC. Información. IMP	G/6300000	32.331,72	31.546,14	785,58
PEP RMS.17.CG.11161.03	CC. Información.CERR	G/6300000	14.895,45	14.533,53	361,92
PEP RMS.17.CG.11161.04	CC. Información. AAE	G/6300000	8.614,41	8.405,10	209,31
PEP RMS.17.CG.11161.05	CC. Información. aul	G/6300000	20.988,18	20.478,22	509,96
PEP RMS.17.CG.11161.06	CC. Información. VEN	G/6300000	4.465,75	4.357,24	108,51
PEP RMS.17.CG.11311.02	EDUCACIÓN. solar pat	G/6300000	19.277,78	18.809,38	468,40
PEP RMS.17.CG.11311.03	EDUCACIÓN. falsos te	G/6300000	29.645,00	28.924,70	720,30
PEP RMS.17.CG.11311.04	EDUCACIÓN. LIJADO Y	G/6300000	5.789,85	5.649,17	140,68
PEP RMS.17.CG.11311.05	EDUCACIÓN. SUSTITUCI	G/6300000	46.384,62	-	46.384,62
PEP RMS.17.CG.11311.06	EDUCACIÓN. REPARACIÓN	G/6300000	9.553,07	9.320,95	232,12

INVERSIÓN OBRAS CÓDIGO DE PROYECTO	EXPLICACIÓN	PARTIDA PRESUPUESTARIA	INVERSIÓN TOTAL	INVERSIÓN EN EL EJERCICIO	INVERSIÓN ANUALIDADES PENDIENTES
PEP RMS.17.CG.11341.01	INFORMÁTICA. Enchufes	G/6300000	9.111,78	9.111,78	-
PEP RMS.17.CG.11341.02	INFORMÁTICA. CERRAMI	G/6300000	4.712,95	4.712,95	-
PEP RMS.17.CG.11341.03	INFORMÁTICA. Z. SUR-	G/6300000	2.662,00	2.597,32	64,68
PEP RMS.17.CG.11341.04	INFORMÁTICA. TOPES D	G/6300000	14.900,00	14.403,32	496,68
PEP RMS.17.CG.11341.05	INFORMÁTICA. DETECTOR	G/6300000	9.259,71	9.034,72	224,99
PEP RMS.17.CG.22011.01	PSICOLOGÍA. APERTURA	G/6300000	8.160,75	7.306,17	854,58
PEP RMS.17.CG.22012.01	PSICOLOGÍA. SOLADO L	G/6300000	24.039,25	24.039,25	-
PEP RMS.17.CG.22031.01	POLITICAS: Asociación	G/6300000	8.673,44	8.462,70	210,74
PEP RMS.17.CG.22031.02	POLITICAS: Reprografía	G/6300000	1.411,10	1.376,81	34,29
PEP RMS.17.CG.22051.01	CENTRO DE ESTUDIOS D	G/6300000	5.959,46	5.959,46	-
PEP RMS.17.SC.11011.01	F.FILOSOFÍA A.INSTAL	G/6300000	19.531,22	19.531,22	-
PEP RMS.17.SC.11011.02	F.FILOSOFÍA A. INSTA	G/6300000	16.280,83	16.280,83	-
PEP RMS.17.SC.11011.03	F.FILOSOFÍA A. DETEC	G/6300000	2.184,11	2.184,11	-
PEP RMS.17.SC.11011.04	F.FILOSOFÍA A. CUADR	G/6300000	5.648,29	5.648,29	-
PEP RMS.17.SC.11011.05	F. FILOLOGÍA. ASEOS	G/6300000	37.082,08	36.181,08	901,00
PEP RMS.17.SC.11011.06	F. FILOSOFÍA. SUBSAN	G/6300000	138.550,04	-	138.550,04
PEP RMS.17.SC.11021.01	F.GEOGRAFIA E HISTORIA	G/6300000	25.340,30	25.340,30	-

INVERSIÓN OBRAS CÓDIGO DE PROYECTO	EXPLICACIÓN	PARTIDA PRESUPUESTARIA	INVERSIÓN TOTAL	INVERSIÓN EN EL EJERCICIO	INVERSIÓN ANUALIDADES PENDIENTES
PEP RMS.17.SC.11021.02	F.GEOGRAFIA E HISTOR	G/6300000	5.509,00	1.751,61	3.757,39
PEP RMS.17.SC.11041.01	QUÍMICAS. apertura p	G/6300000	3.243,39	3.243,39	-
PEP RMS.17.SC.11041.02	QUIMICAS: alimentación	G/6300000	2.684,06	2.684,06	-
PEP RMS.17.SC.11041.03	QUIMICAS: FACHADA AU	G/6300000	5.834,91	5.834,91	-
PEP RMS.17.SC.11061.02	MATEMÁTICAS.-bóveda	G/6300000	17.550,20	17.550,20	-
PEP RMS.17.SC.11061.03	MATEMÁTICAS.-FALSOS	G/6300000	3.981,45	3.981,45	-
PEP RMS.17.SC.11071.01	GEOLOGICAS:plataform	G/6300000	20.436,90	20.436,90	-
PEP RMS.17.SC.11071.02	GEOLOGICAS:JUNTA DIL	G/6300000	8.639,40	8.639,40	-
PEP RMS.17.SC.11071.03	GEOLOGICAS:JSOLADO B	G/6300000	48.844,67	45.844,67	3.000,00
PEP RMS.17.SC.11071.04	GEOLOGICAS:BAJANTE F	G/6300000	4.222,90	4.222,90	-
PEP RMS.17.SC.11071.05	GEOLOGICAS: BAJANTE	G/6300000	6.047,58	5.900,64	146,94
PEP RMS.17.SC.11081.01	F.BIOLÓGICAS. PUERTA	G/6300000	7.683,75	7.683,75	-
PEP RMS.17.SC.11081.02	F.BIOLÓGICAS. REF.LA	G/6300000	24.326,49	24.326,49	-
PEP RMS.17.SC.11081.03	F.BIOLÓGICAS.BAJANTE	G/6300000	3.444,99	3.444,99	-
PEP RMS.17.SC.11081.04	F.BIOLÓGICAS. CAI. C	G/6300000	3.400,10	3.400,10	-
PEP RMS.17.SC.11081.05	F.BIOLÓGICAS. PAVÉS	G/6300000	34.468,77	33.631,26	837,51
PEP RMS.17.SC.11081.06	F.BIOLÓGICAS. PROYEC	G/6300000	3.908,30	3.813,34	94,96

INVERSIÓN OBRAS CÓDIGO DE PROYECTO	EXPLICACIÓN	PARTIDA PRESUPUESTARIA	INVERSIÓN TOTAL	INVERSIÓN EN EL EJERCICIO	INVERSIÓN ANUALIDADES PENDIENTES
PEP RMS.17.SC.11081.07	F.BIOLÓGICAS. falsos	G/6300000	12.545,24	12.240,42	304,82
PEP RMS.17.SC.11091.01	DERECHO. SALA JUICIO	G/6300000	31.106,32	31.106,32	-
PEP RMS.17.SC.11091.02	DERECHO.aula 25 fals	G/6300000	22.230,15	22.230,15	-
PEP RMS.17.SC.11091.03	DERECHO. PARTERRES E	G/6300000	10.467,39	10.467,39	-
PEP RMS.17.SC.11091.04	DERECHO. valvulas ci	G/6300000	5.756,83	5.756,83	-
PEP RMS.17.SC.11091.05	DERECHO. ACCESO SALA	G/6300000	9.471,78	9.241,64	230,14
PEP RMS.17.SC.11091.07	DERECHO. Adaptaciones	G/6300000	7.260,00	7.083,60	176,40
PEP RMS.17.SC.11091.08	DERECHO. AREA DE LET	G/6300000	48.873,39	47.685,89	1.187,50
PEP RMS.17.SC.11091.09	DERECHO. BARANDILLAS	G/6300000	38.332,24	37.400,86	931,38
PEP RMS.17.SC.11091.10	DERECHO. GRIETAS FAL	G/6300000	6.048,22	5.901,26	146,96
PEP RMS.17.SC.11091.11	DERECHO . ARCHIVO	G/6300000	34.279,66	33.446,75	832,91
PEP RMS.17.SC.11091.12	DERECHO.COORD. ELECT	G/6300000	5.350,00	2.599,41	2.750,59
PEP RMS.17.SC.11091.13	DERECHO. Red tubería	G/6300000	47.865,24	46.702,23	1.163,01
PEP RMS.17.SC.11091.14	DERECHO. ESCALERAS N	G/6300000	12.051,60	11.758,78	292,82
PEP RMS.17.SC.11091.15	DERECHO. AULA 30	G/6300000	51.210,88	49.966,58	1.244,30
PEP RMS.17.SC.11091.16	DERECHO. ESQUINA JUAN	G/6300000	5.898,69	5.898,69	-
PEP RMS.17.SC.11092.11	DERECHO: C ASISTENCI	G/6300000	4.592,53	4.592,53	-

INVERSIÓN OBRAS CÓDIGO DE PROYECTO	EXPLICACIÓN	PARTIDA PRESUPUESTARIA	INVERSIÓN TOTAL	INVERSIÓN EN EL EJERCICIO	INVERSIÓN ANUALIDADES PENDIENTES
PEP RMS.17.SC.11101.01	MEDICINA. fundación	G/6300000	9.562,86	9.562,86	-
PEP RMS.17.SC.11101.02	ENFERMERIA: puertas	G/6300000	5.902,23	5.902,23	-
PEP RMS.17.SC.11101.03	MEDICINA. REDACCIÓN	G/6300000	8.228,78	8.228,78	-
PEP RMS.17.SC.11101.04	ENFERMERIA: SIMULAC	G/6300000	364.694,13	17.361,11	347.333,02
PEP RMS.17.SC.11101.05	MEDICINA. CAFETERÍA	G/6300000	15.140,64	15.140,64	-
PEP RMS.17.SC.11101.06	MEDICINA. INST.VIDEO	G/6300000	10.369,70	10.369,70	-
PEP RMS.17.SC.11101.07	F. MEDICINA. CDC REF	G/6300000	1.019.640,35	745,35	1.018.895,00
PEP RMS.17.SC.11101.08	MEDICINA. VESTUARIO	G/6300000	4.716,06	4.716,06	-
PEP RMS.17.SC.11101.09	MEDICINA.CLIMATIZACI	G/6300000	52.394,50	52.394,50	-
PEP RMS.17.SC.11101.10	MEDICINA MAMPARA Y E	G/6300000	6.040,38	-	6.040,38
PEP RMS.17.SC.11101.11	ENFERMERIA. reforma	G/6300000	56.324,06	56.324,06	-
PEP RMS.17.SC.11101.12	MEDICINA SERVICIO MÉDICO	G/6300000	30.726,51	29.979,93	746,58
PEP RMS.17.SC.11101.13	MEDICINA. AA.AA. OBR	G/6300000	1.487,56	1.487,56	-
PEP RMS.17.SC.11101.14	ENFERMERIA: actuación	G/6300000	11.368,48	11.092,25	276,23
PEP RMS.17.SC.11101.15	CENTRAL TÉRMICA: PLA	G/6300000	12.517,96	-	12.517,96
PEP RMS.17.SC.11101.18	ENFERMERIA. IMPULSIÓ	G/6300000	5.763,45	5.763,45	-
PEP RMS.17.SC.11101.19	MEDICINA: PARAMENTO	G/6300000	5.631,28	5.631,28	-

INVERSIÓN OBRAS CÓDIGO DE PROYECTO	EXPLICACIÓN	PARTIDA PRESUPUESTARIA	INVERSIÓN TOTAL	INVERSIÓN EN EL EJERCICIO	INVERSIÓN ANUALIDADES PENDIENTES
PEP RMS.17.SC.11101.21	MEDICINA: CENTROS TR	G/6300000	453.566,82	-	453.566,82
PEP RMS.17.SC.11101.22	ENFERMERIA. Acceso B	G/6300000	18.522,17	18.072,13	450,04
PEP RMS.17.SC.11101.23	MEDICINA. PUERTA PAR	G/6300000	3.833,52	3.740,38	93,14
PEP RMS.17.SC.11101.25	F. MEDICINA. CAI GEN	G/6300000	7.114,80	-	7.114,80
PEP RMS.17.SC.11111.01	FARMACIA. SISTEMA DE	G/6300000	45.953,73	44.837,17	1.116,56
PEP RMS.17.SC.11111.02	FARMACIA. HUNDIMIENT	G/6300000	4.392,30	-	4.392,30
PEP RMS.17.SC.11111.03	FARMACIA. SANEAMIENT	G/6300000	7.302,78	7.302,78	-
PEP RMS.17.SC.11111.04	FARMACIA. CARCOMA	G/6300000	4.860,00	-	4.860,00
PEP RMS.17.SC.11111.05	FARMACIA: PUESTA EN	G/6300000	34.745,15	-	34.745,15
PEP RMS.17.SC.11121.01	F. ODONTOLOGÍA. RENO	G/6300000	6.227,67	6.227,67	-
PEP RMS.17.SC.11121.02	F. ODONTOLOGÍA. REPA	G/6300000	48.020,70	-	48.020,70
PEP RMS.17.SC.11121.03	F. ODONTOLOGÍA. SUST	G/6300000	22.426,77	22.426,77	-
PEP RMS.17.SC.11121.04	Odontología: ajardin	G/6300000	25.119,60	25.119,60	-
PEP RMS.17.SC.11121.06	Odontología: taponad	G/6300000	5.948,00	5.948,00	-
PEP RMS.17.SC.11131.01	VETERINARIA. SEMINAR	G/6300000	28.194,44	28.194,44	-
PEP RMS.17.SC.11131.02	VETERINARIA. instala	G/6300000	8.476,71	8.476,71	-
PEP RMS.17.SC.11131.03	VETERINARIA. aseos p	G/6300000	35.391,09	35.391,09	-

INVERSIÓN OBRAS CÓDIGO DE PROYECTO	EXPLICACIÓN	PARTIDA PRESUPUESTARIA	INVERSIÓN TOTAL	INVERSIÓN EN EL EJERCICIO	INVERSIÓN ANUALIDADES PENDIENTES
PEP RMS.17.SC.11131.04	VETERINARIA. electri	G/6300000	5.238,49	5.238,49	-
PEP RMS.17.SC.11131.05	VETERINARIA. urb. gr	G/6300000	32.107,95	32.107,95	-
PEP RMS.17.SC.11131.06	VETERINARIA. ACONDIC	G/6300000	21.850,97	21.850,97	-
PEP RMS.17.SC.11131.07	VETERINARIA. EQUIDOS	G/6300000	24.329,22	24.329,22	-
PEP RMS.17.SC.11131.08	VETERINARIA. RED DE F	G/6300000	35.934,36	35.934,36	-
PEP RMS.17.SC.11131.09	H.C.V.: VENTILACIÓN	G/6300000	2.424,52	2.003,74	420,78
PEP RMS.17.SC.11131.10	VETERINARIA. ALBAÑIL	G/6300000	5.811,75	5.670,54	141,21
PEP RMS.17.SC.11131.11	VETERINARIA. CASETA	G/6300000	12.529,55	12.225,11	304,44
PEP RMS.17.SC.11131.12	VETERINARIA. DISTRIB	G/6300000	56.882,96	55.500,84	1.382,12
PEP RMS.17.SC.11131.13	VETERINARIA. REPARAC	G/6300000	3.912,04	3.816,99	95,05
PEP RMS.17.SC.11131.14	VETERINARIA. PUERTA	G/6300000	3.132,69	3.056,57	76,12
PEP RMS.17.SC.11131.15	VETERINARIA. LLAVES	G/6300000	1.476,20	1.440,33	35,87
PEP RMS.17.SC.11131.16	VETERINARIA. REPARAC	G/6300000	15.132,26	14.764,58	367,68
PEP RMS.17.SC.11131.17	VETERINARIA. SETO OC	G/6300000	4.900,50	4.781,43	119,07
PEP RMS.17.SC.11139.01	VETERINARIA. CONTRUC	G/6300000	38.641,35	37.702,46	938,89
PEP RMS.17.SC.11141.01	H.C.V.: PEQUEÑOS ANI	G/6300000	436.592,24	160.869,05	275.723,19
PEP RMS.17.SC.11141.02	H.C.V.: alicatado y	G/6300000	42.229,00	41.202,94	1.026,06

INVERSIÓN OBRAS CÓDIGO DE PROYECTO	EXPLICACIÓN	PARTIDA PRESUPUESTARIA	INVERSIÓN TOTAL	INVERSIÓN EN EL EJERCICIO	INVERSIÓN ANUALIDADES PENDIENTES
PEP RMS.17.SC.11141.03	H.C.V.: extracción s	G/6300000	21.150,57	21.150,57	-
PEP RMS.17.SC.11141.04	HCV. Gammagrafia	G/6300000	200.000,00	-	200.000,00
PEP RMS.17.SC.11141.05	H.C.V.: colector san	G/6300000	5.976,06	5.830,86	145,20
PEP RMS.17.SC.11141.06	H.C.V.: SOLERA ARMAD	G/6300000	4.825,48	4.708,23	117,25
PEP RMS.17.SC.11141.07	H.C.V.: CORNISA FORJ	G/6300000	5.790,13	4.785,23	1.004,90
PEP RMS.17.SC.11141.08	H.C.V.: infecciosos	G/6300000	33.275,76	27.500,63	5.775,13
PEP RMS.17.SC.11141.09	H.C.V. Evacuación ga	G/6300000	16.327,74	13.494,00	2.833,74
PEP RMS.17.SC.11141.11	H.C.V. MEJORA PAVIME	G/6300000	4.895,01	4.045,46	849,55
PEP RMS.17.SC.11151.01	ESTADÍSTICA: CGBT	G/6300000	17.992,66	17.555,48	437,18
PEP RMS.17.SC.11151.02	ESTADÍSTICA: instala	G/6300000	583,63	583,63	-
PEP RMS.17.SC.11151.03	ESTADÍSTICA: paredes	G/6300000	5.124,28	4.999,77	124,51
PEP RMS.17.SC.11161.01	CC. INFORMACIÓN PLAN	G/6300000	6.037,90	5.891,19	146,71
PEP RMS.17.SC.11161.02	CC. INFORMACIÓN aseo	G/6300000	39.084,40	38.134,75	949,65
PEP RMS.17.SC.11161.03	C.INFORMACIÓN.MULTIM	G/6300000	24.776,41	24.174,40	602,01
PEP RMS.17.SC.11161.04	CC.INFORMACIÓN.VALL	G/6300000	44.279,93	-	44.279,93
PEP RMS.17.SC.11161.05	CC.INFORMACIÓN.RAMP	G/6300000	27.153,70	26.493,93	659,77
PEP RMS.17.SC.11161.06	CC.INFORMACIÓN.FALS	G/6300000	5.883,93	5.740,96	142,97

INVERSIÓN OBRAS CÓDIGO DE PROYECTO	EXPLICACIÓN	PARTIDA PRESUPUESTARIA	INVERSIÓN TOTAL	INVERSIÓN EN EL EJERCICIO	INVERSIÓN ANUALIDADES PENDIENTES
PEP RMS.17.SC.11161.07	CC.INFORMACIÓN. PUER	G/6300000	4.468,29	4.359,72	108,57
PEP RMS.17.SC.11161.08	CC.INFORMACIÓN. cafe	G/6300000	34.590,16	33.749,71	840,45
PEP RMS.17.SC.11161.09	CC.INFORMACIÓN. MOVIL	G/6300000	4.957,30	4.836,85	120,45
PEP RMS.17.SC.11171.01	ALUMNOS. Adaptación	G/6300000	29.850,50	29.125,21	725,29
PEP RMS.17.SC.11171.02	ALUMNOS. AA.AA	G/6300000	3.908,54	3.813,57	94,97
PEP RMS.17.SC.11171.03	ALUMNOS. Desplazamie	G/6300000	5.983,49	5.838,11	145,38
PEP RMS.17.SC.11171.04	ALUMNOS. Oficina Reg	G/6300000	27.580,15	26.910,02	670,13
PEP RMS.17.SC.11171.05	ALUMNOS. TABIQUES 1	G/6300000	8.852,98	8.637,87	215,11
PEP RMS.17.SC.11181.02	BELLAS ARTES. ASEOS	G/6300000	43.942,12	42.874,44	1.067,68
PEP RMS.17.SC.11181.03	BELLAS ARTES. CIRCUI	G/6300000	20.908,80	20.400,77	508,03
PEP RMS.17.SC.11181.04	BELLAS ARTES. VACIAD	G/6300000	25.019,44	24.411,53	607,91
PEP RMS.17.SC.11181.05	BELLAS ARTES. CARGAD	G/6300000	2.533,74	2.472,18	61,56
PEP RMS.17.SC.11182.01	BELLAS ARTES. 4 PLAT	G/6300000	66.550,00	57.826,84	8.723,16
PEP RMS.17.SC.11183.01	BELLAS ARTES. RACK Y	G/6300000	4.568,29	4.457,29	111,00
PEP RMS.17.SC.11191.01	CPD. PINTADO ZONAS C	G/6300000	6.037,90	5.891,19	146,71
PEP RMS.17.SC.11191.02	CPD. falsos techos	G/6300000	31.477,56	30.712,73	764,83
PEP RMS.17.SC.11191.03	CPD. Varias actuacio	G/6300000	34.385,25	33.549,77	835,48

INVERSIÓN OBRAS CÓDIGO DE PROYECTO	EXPLICACIÓN	PARTIDA PRESUPUESTARIA	INVERSIÓN TOTAL	INVERSIÓN EN EL EJERCICIO	INVERSIÓN ANUALIDADES PENDIENTES
PEP RMS.17.SC.11191.04	CPD. rejilla ventila	G/6300000	4.893,24	4.774,35	118,89
PEP RMS.17.SC.11221.01	CCMM.COVARRUBIAS.	G/6300000	36.755,34	30.376,31	6.379,03
PEP RMS.17.SC.11221.02	CCMM.COVARRUBIAS.IMB	G/6300000	2.047,42	1.692,08	355,34
PEP RMS.17.SC.11231.01	CCMM NEBRIJA. HUMEDA	G/6300000	19.353,73	18.883,48	470,25
PEP RMS.17.SC.11251.01	RECTORADO. REPARACIO	G/6300000	6.048,58	5.901,61	146,97
PEP RMS.17.SC.11251.02	RECTORADO. suministr	G/6300000	12.597,83	12.291,73	306,10
PEP RMS.17.SC.11251.04	RECTORADO. paramento	G/6300000	46.777,46	45.640,88	1.136,58
PEP RMS.17.SC.11251.07	RECTORADO. REFORMA 3	G/6300000	36.044,20	35.168,24	875,96
PEP RMS.17.SC.11251.08	RECTORADO. INSTALACI	G/6300000	5.939,27	5.794,96	144,31
PEP RMS.17.SC.11261.01	CENTRAL TÉRMICA. EST	G/6300000	6.047,58	5.900,64	146,94
PEP RMS.17.SC.11261.02	CENTRAL TÉRMICA. PUE	G/6300000	49.775,72	48.566,29	1.209,43
PEP RMS.17.SC.11271.01	I.D.NORTE: ACOMETIDA	G/6300000	6.045,16	5.898,28	146,88
PEP RMS.17.SC.11271.02	I.D.NORTE: REHABILIT	G/6300000	30.906,34	30.155,39	750,95
PEP RMS.17.SC.11282.01	I.D.SUR:SUSTITUCIÓN	G/6300000	43.702,82	42.640,95	1.061,87
PEP RMS.17.SC.11282.02	I.D.SUR:SUSTITUCIÓN	G/6300000	33.636,75	32.819,46	817,29
PEP RMS.17.SC.11282.03	I.D.SUR:I.D.SUR:puer	G/6300000	7.444,28	7.263,40	180,88
PEP RMS.17.SC.11282.04	I.D.SUR: ARMARIO EST	G/6300000	2.613,60	2.550,10	63,50

INVERSIÓN OBRAS CÓDIGO DE PROYECTO	EXPLICACIÓN	PARTIDA PRESUPUESTARIA	INVERSIÓN TOTAL	INVERSIÓN EN EL EJERCICIO	INVERSIÓN ANUALIDADES PENDIENTES
PEP RMS.17.SC.11282.05	I.D.SUR: COORD. SEG	G/6300000	1.361,25	1.039,45	321,80
PEP RMS.17.SC.11291.01	I.D.CANTARRANAS: CON	G/6300000	41.230,75	40.228,95	1.001,80
PEP RMS.17.SC.11291.02	I.D.CANTARRANAS: pue	G/6300000	6.045,98	5.899,08	146,90
PEP RMS.17.SC.11291.03	I.D.CANTARRANAS: VAL	G/6300000	22.800,66	22.246,66	554,00
PEP RMS.17.SC.11301.01	I.D.ALMUDENA. ACTUAC	G/6300000	41.590,69	40.580,14	1.010,55
PEP RMS.17.SC.11301.02	I.D.ALMUDENA. VALLAD	G/6300000	37.020,08	36.120,58	899,50
PEP RMS.17.SC.11311.01	EDUCACIÓN. pago tasa	G/6300000	347,35	347,35	-
PEP RMS.17.SC.11311.02	EDUCACIÓN. diversida	G/6300000	14.905,44	14.543,27	362,17
PEP RMS.17.SC.11311.03	EDUCACIÓN. CONTRAINC	G/6300000	3.025,00	2.951,50	73,50
PEP RMS.17.SC.11311.04	EDUCACIÓN. SUSTITUCI	G/6300000	24.112,61	-	24.112,61
PEP RMS.17.SC.11321.01	INSTITUTO PLURIDISCI	G/6300000	480,00	468,34	11,66
PEP RMS.17.SC.11331.01	I.U.CC.AMBIENTALES:D	G/6300000	5.201,58	5.075,19	126,39
PEP RMS.17.SC.11341.01	INFORMATICA. MONTANT	G/6300000	19.930,56	19.446,30	484,26
PEP RMS.17.SC.11341.02	NFORMÁTICA. DESAGUES	G/6300000	5.868,50	5.725,91	142,59
PEP RMS.17.SC.11351.01	J.BOTÁNICO: CENTRO D	G/6300000	14.588,37	14.233,91	354,46
PEP RMS.17.SC.11351.02	J.BOTÁNICO:CENTRO CO	G/6300000	31.986,91	31.209,71	777,20
PEP RMS.17.SC.11351.03	J.BOTÁNICO: ELÉCTRIC	G/6300000	1.055,24	1.029,60	25,64

INVERSIÓN OBRAS CÓDIGO DE PROYECTO	EXPLICACIÓN	PARTIDA PRESUPUESTARIA	INVERSIÓN TOTAL	INVERSIÓN EN EL EJERCICIO	INVERSIÓN ANUALIDADES PENDIENTES
PEP RMS.17.SC.11371.01	PABELLON DE GOBIERNO	G/6300000	1.882,89	1.882,89	-
PEP RMS.17.SC.11381.01	Residencia Profesores	G/6300000	5.264,08	-	5.264,08
PEP RMS.17.SC.11382.01	Residencia Profesores	G/6300000	23.760,00	23.182,69	577,31
PEP RMS.17.SC.11382.02	Residencia Profesores	G/6300000	52.570,35	51.293,02	1.277,33
PEP RMS.17.SC.11382.03	Residencia Profesores	G/6300000	6.868,18	6.701,30	166,88
PEP RMS.17.SC.11383.01	Residencia Profesores	G/6300000	5.445,00	5.312,70	132,30
PEP RMS.17.SC.11411.01	MARÍA ZAMBRANO: APLA	G/6300000	1.434,77	1.434,77	-
PEP RMS.17.SC.11411.02	MULTIUSOS VALLADO AP	G/6300000	58.443,00	57.022,98	1.420,02
PEP RMS.17.SC.11411.04	MULTIUSOS. PAVIMENTO	G/6300000	2.238,50	2.184,11	54,39
PEP RMS.17.SC.11411.05	ZAMBRANO. REPARACIÓN	G/6300000	10.949,30	-	10.949,30
PEP RMS.17.SC.22011.01	PSICOLOGÍA. FALSO TE	G/6300000	29.126,10	28.418,41	707,69
PEP RMS.17.SC.22011.02	PSICOLOGÍA. ASEO CLI	G/6300000	35.121,30	34.267,94	853,36
PEP RMS.17.SC.22011.03	PSICOLOGÍA. EMERGENC	G/6300000	17.454,25	-	17.454,25
PEP RMS.17.SC.22023.01	ECONÓMICAS.FACHADAS	G/6300000	8.712,00	8.500,32	211,68
PEP RMS.17.SC.22028.01	ECONÓMICAS. JUNTAS E	G/6300000	4.181,76	4.080,15	101,61
PEP RMS.17.SC.22028.02	ECONÓMICAS. ROTONDA	G/6300000	5.917,31	5.773,50	143,81
PEP RMS.17.SC.22028.03	ECONÓMICAS. fibrocem	G/6300000	2.655,95	2.591,42	64,53

INVERSIÓN OBRAS CÓDIGO DE PROYECTO	EXPLICACIÓN	PARTIDA PRESUPUESTARIA	INVERSIÓN TOTAL	INVERSIÓN EN EL EJERCICIO	INVERSIÓN ANUALIDADES PENDIENTES
PEP RMS.17.SC.22029.01	ECONOMICAS: DEMOLICI	G/6300000	184.671,78	180.329,63	4.342,15
PEP RMS.17.SC.22041.01	I.D.SOMOSAGUAS:VESTU	G/6300000	28.687,81	27.990,77	697,04
PEP RMS.17.SC.22051.01	CENTRO SUPERIOR GEST	G/6300000	18.138,61	18.138,61	-
PEP RMS.17.SC.22061.01	ICEI: REPARACIÓN DEL	G/6300000	3.106,68	3.031,20	75,48
PEP RMS.17.SC.22081.01	CAMPUS SOMOSAGUAS: v	G/6300000	4.791,50	4.675,08	116,42
PEP RMS.17.SC.22081.02	CAMPUS SOMOSAGUAS:ca	G/6300000	23.404,24	22.835,58	568,66
PEP RMS.17.SC.22081.03	CAMPUS SOMOSAGUAS:Ya	G/6300000	60.449,35	58.980,58	1.468,77
PEP RMS.17.SC.22081.04	CAMPUS SOMOSAGUAS: B	G/6300000	5.728,03	4.368,22	1.359,81
PEP RMS.17.SC.22081.05	CAMPUS SOMOSAGUAS: V	G/6300000	452.183,20	-	452.183,20
PEP RMS.17.SC.22081.06	CAMPUS SOMOSAGUAS: p	G/6300000	35.757,96	34.889,13	868,83
PEP RMS.17.SC.33011.01	CCMM.Sta.MªEUROPA. F	G/6300000	5.687,00	5.548,82	138,18
PEP RMS.17.SC.33011.02	CCMM.Sta.MªEUROPA. P	G/6300000	246.570,83	321,20	246.249,63
PEP RMS.17.SC.33011.03	CCMM.Sta.MªEUROPA. R	G/6300000	5.445,00	5.312,70	132,30
PEP RMS.17.SC.33011.04	CCMM.Sta.MªEUROPA. C	G/6300000	18.505,66	15.293,93	3.211,73
PEP RMS.17.SC.33011.05	CCMM.Sta.MªEUROPA. R	G/6300000	209.738,51	-	209.738,51
PEP RMS.17.SC.33021.01	COMERCIO Y TURISMO.	G/6300000	25.299,17	-	25.299,17
PEP RMS.17.SC.33051.01	ÓPTICA. LABORATORIO	G/6300000	5.896,56	5.753,29	143,27

INVERSIÓN OBRAS CÓDIGO DE PROYECTO	EXPLICACIÓN	PARTIDA PRESUPUESTARIA	INVERSIÓN TOTAL	INVERSIÓN EN EL EJERCICIO	INVERSIÓN ANUALIDADES PENDIENTES
PEP RMS.17.SC.33051.02	ÓPTICA. AULA 201	G/6300000	18.162,78	17.721,47	441,31
PEP RMS.17.SC.33051.03	ÓPTICA. DEPARTAMENTO	G/6300000	5.467,44	5.334,59	132,85
PEP RMS.17.SC.33051.04	ÓPTICA. DEPARTAMENTO	G/6300000	3.364,87	3.283,11	81,76
PEP RMS.17.SC.33051.05	ÓPTICA. DEPARTAMENTO	G/6300000	14.794,62	14.435,15	359,47
PEP RMS.17.SC.33061.01	Donoso Cortes 63: RE	G/6300000	20.187,45	19.696,95	490,50
PEP RMS.17.SC.33061.02	Donoso Cortes 63: CR	G/6300000	50.673,24	49.442,01	1.231,23
PEP RMS.17.SC.33061.03	Donoso Cortes 63: TA	G/6300000	2.384,50	2.326,56	57,94
PEP RMS.17.SC.33061.06	Donoso Cortes: SALID	G/6300000	13.341,66	13.017,48	324,18
PEP RMS.17.SC.33081.01	RELACIONES LABOR: re	G/6300000	3.242,80	3.164,01	78,79
PEP RMS.17.SC.33081.02	RELACIONES LABOR: SAN	G/6300000	3.363,80	1.681,90	1.681,90
PEP RMS.17.SC.33081.03	PARANINFO: REDACCIÓN	G/6300000	4.840,00	4.722,40	117,60
PEP RMS.17.SC.33081.04	RELACIONES LABOR: 3	G/6300000	14.653,65	14.297,61	356,04
PEP RMS.17.SC.33081.05	RELACIONES LABOR: ca	G/6300000	6.019,39	5.873,13	146,26
PEP RMS.17.SC.33081.07	RELACIONES LABOR: IN	G/6300000	2.120,23	2.068,71	51,52
PEP RMS.17.SC.44011.01	VARIOS CENTROS. REGU	G/6300000	300,00	-	300,00
PEP RMS.17.SC.44011.02	VARIOS CENTROS.Coord	G/6300000	8.651,50	7.673,90	977,60
PEP RMS.17.SC.44011.03	VARIOS CENTROS. COOR	G/6300000	12.000,00	11.708,42	291,58

INVERSIÓN OBRAS CÓDIGO DE PROYECTO	EXPLICACIÓN	PARTIDA PRESUPUESTARIA	INVERSIÓN TOTAL	INVERSIÓN EN EL EJERCICIO	INVERSIÓN ANUALIDADES PENDIENTES
PEP RMS.17.SC.44011.04	VARIOS CENTROS.: Ce	G/6300000	594.675,58	-	594.675,58
PEP RMS.17.SC.44011.05	VARIOS CENTROS.PETIC	G/6300000	15.439,60	15.064,46	375,14
PEP RMS.17.SC.44011.06	VARIOS CENTROS: ITEs	G/6300000	3.500,00	3.414,96	85,04
PEP RMS.17.SC.44011.07	VARIOS CENTROS. limp	G/6300000	17.592,35	17.164,90	427,45
PEP RMS.17.SC.44011.08	VARIOS CENTROS.SANEA	G/6300000	9.943,45	9.701,85	241,60
PEP RMS.17.SC.44011.09	VARIOS CENTROS.param	G/6300000	5.057,80	4.934,91	122,89
PEP RMS.17.SC.44011.10	VARIOS CENTROS. COOR	G/6300000	3.448,50	3.364,71	83,79
PEP RMS.17.SC.44011.11	VARIOS CENTROS. COOR	G/6300000	1.258,40		1.258,40
PEP RMS.17.SC.44011.13	VARIOS CENTROS. COLE	G/6300000	48.816,68	-	48.816,68
PEP RMS.17.SC.44011.15	VARIOS CENTROS. ACTU	G/6300000	2.395,80	-	2.395,80
PEP RMS.17.SC.99999.01	MONCLOA. PASADIZO FI	G/6300000	5.329,23	5.329,23	-
PEP RMS.17.SC.99999.02	MONCLOA. HUNDIMIENTO	G/6300000	12.000,00	11.611,61	388,39
PEP RMS.17.SC.99999.03	MONCLOA.DESTOCONADO/	G/6300000	2.395,79	2.337,58	58,21
PEP RMS.17.SC.99999.04	VARIOS CENTROS.: ITE	G/6300000	1.015.733,31	-	1.015.733,31
PEP RMS.17.SC.99999.05	MONCLOA.SANEAMIENTO	G/6300000	38.651,60	-	38.651,60
PEP RMS.17.SC.99999.07	Somosaguas. Complem	G/6300000	153.863,29	-	153.863,29
PEP RMS.17.SC.99999.08	MONCLOA.ESTANQUE MED	G/6300000	34.170,77	33.340,51	830,26

INVERSIÓN OBRAS CÓDIGO DE PROYECTO	EXPLICACIÓN	PARTIDA PRESUPUESTARIA	INVERSIÓN TOTAL	INVERSIÓN EN EL EJERCICIO	INVERSIÓN ANUALIDADES PENDIENTES
PEP RMS.17.SC.99999.09	MONCLOA. ZONAS SOMBR	G/6300000	43.765,45	42.702,06	1.063,39
PEP RMS.17.SC.99999.10	MONCLOA. VALLADO	G/6300000	14.994,82	14.630,48	364,34
PEP RMS.17.SC.99999.11	MONCLOA. REPARACIÓN	G/6300000	2.700,38	2.634,77	65,61
PEP RMS.17.SC.99999.12	MATEMÁTICAS. AJARDIN	G/6300000	2.735,08	2.668,62	66,46
PEP RMS.17.SC.99999.13	MONCLOA. FIBRA ÓPTIC	G/6300000	8.919,69	8.702,97	216,72
PEP RMS.17.SC.99999.14	MONCLOA. VALLADOMULT	G/6300000	14.042,90	10.183,86	3.859,04
PEP RMS.17.SC.99999.15	MONCLOA. VALLADO JAR	G/6300000	34.394,25	-	34.394,25
PEP RMS.17.SC.99999.16	MONCLOA. RETIRAR CER	G/6300000	1.839,20	-	1.839,20
PEP RMS.17.SC.99999.17	CAMPUS MONCLOA:SUMIN	G/6300000	11.589,82	-	11.589,82
PEP RMS.17.SC.99999.18	CAMPUS MONCLOA: cent	G/6300000	2.480,50	-	2.480,50
SIN PEP	OTRAS ACTUACIONES. VARIOS CENTROS	G/6300000	2.703.186,47	2.703.186,47	-
TOTAL			41.887.074,74	16.784.779,43	25.102.295,31

INVERSIÓN EQUIPAMIENTO	PARTIDA PRESUPUESTARIA	INVERSIÓN EN EL EJERCICIO
Equipamiento nuevo	G/6200100	3.533.285,69
Equipamiento de reposición	G/6300100	4.400.520,69
TOTAL		7.933.806,38



23.1.1 d Acreedores por operaciones pendientes de aplicar a presupuesto

En el momento de la elaboración de las presentes cuentas anuales ya se ha realizado la imputación al presupuesto del ejercicio de todas las operaciones pendientes de aplicación.

PARTIDA	DESCRIPCIÓN	IMPORTE
TOTAL CAPÍTULO 1	GASTOS DE PERSONAL	-
TOTAL CAPÍTULO 2	GASTOS CORRIENTES EN BIENES Y SERV.	1.478.160,50
Total Artículo 20	Arrendamientos y cánones	32.456,62
202.01	Aulas	1.510,00
203.00	Maquinaria, instalaciones y utillaje	2.420,68
204.00	Material de transporte	12.983,15
205.00	Mobiliario y enseres	15.519,33
206.00	Equipos para procesos de información	23,46
Total Artículo 21	Reparaciones, mantenimiento y conservación	32.823,75
212.00	Edificios y otras construcciones	10.753,13
213.00	Maquinaria, instalaciones y utillaje	6.681,75
214.00	Material de Transporte	411,68
215.00	Mobiliario y enseres	3.694,09
216.00	Equipos para procesos de información	8.759,96
219.00	Otro inmovilizado material	2.523,14
Total Artículo 22	Material, suministros y otros	1.360.458,94





PARTIDA	DESCRIPCIÓN	IMPORTE
220.00	Fungible de oficina	18.842,98
220.01	Prensa	25,75
220.02	Libros y otras publicaciones	16.143,16
220.03	Fungibles de informática	21.205,85
220.09	Otro material no inventariable	749,27
221.00	Energía eléctrica	559.461,71
221.01	Agua	11.576,64
221.02	Gas	272.616,42
221.03	Combustible	164,90
221.06	Productos farmacéuticos	12.520,48
221.07	Fungible de laboratorio	35.275,75
221.08	Material Deportivo	1.539,18
221.09	Alimentación animales	136,95
221.99	Otros suministros	64.125,56
222.00	Servicios telefónicos	799,23
222.01	Servicios postales y telegráficos	3.615,15
222.09	Otras Comunicaciones	138,21
223.01	Otros transportes	3.808,52



PARTIDA	DESCRIPCIÓN	IMPORTE
224.01	Primas de Seguros por Vehículos	388,20
224.03	Primas por Responsabilidad Civil	837,06
224.09	Primas de Seguros por Otros Riesgos	5.779,14
225.00	Tributos y Aranceles	4.435,43
226.01	Atenciones protocolarias y representativas	14.687,15
226.02	Publicidad y Propaganda	4.872,20
226.03	Jurídicos y contenciosos	15.535,22
226.04	Certámenes y Premios	390,00
226.05	Cuotas inscripciones	823,84
226.06	Reuniones y conferencias	116.491,44
226.08	Préstamos interbibliotecario	74,35
226.10	Actividades Deportivas	198,00
226.11	Ayudas de viaje	118,82
226.12	Actividades socioculturales	9.431,27
226.15	Gastos electorales	480,00
226.16	Gastos de sepelios	545,00
227.00	Trabajos de limpieza y aseo	2.754,51
227.03	Servicios de seguridad	766,37

PARTIDA	DESCRIPCIÓN	IMPORTE
227.06	Estudios y trabajos técnicos	84.520,54
227.08	Trabajos de imprenta	4.333,01
227.09	Retirada de residuos	679,93
227.99	Otros trabajos	41.261,41
228.05	Redes AECl y GUADALUPE	6.021,98
228.06	Salón del Estudiante y Jornadas Universitarias	186,11
228.07	Acciones Estratégicas	211,94
228.23	Programa Específico apoyo personas con discapacidad	3.648,72
228.26	Implantación Programas de Grado y Master	2.106,59
228.39	Cátedras extraordinarias	16.135,00
Total Artículo 23	Indemnizaciones por razón del servicio	50.450,44
230.01	Tribunales Tercer Ciclo	33.439,97
231.00	Comisiones de servicio	16.393,99
232.00	Locomoción y traslado en transporte público	616,48
Total Artículo 24	Publicaciones	1.970,76
240.00	Gastos de edición y publicaciones	1.970,76
TOTAL CAPÍTULO 3	GASTOS FINANCIEROS	-
TOTAL CAPÍTULO 4	TRANSFERENCIAS CORRIENTES	45.120,00

PARTIDA	DESCRIPCIÓN	IMPORTE
Total Artículo 48	TRANSFERENCIAS CORRIENTES A FAMILIAS E INSTITUCIONES SIN FINES DE LUCRO	45.120,00
486.99	Otras Becas	45.120,00
TOTAL OPERACIONES CORRIENTES		1523280,51
TOTAL CAPÍTULO 6	INVERSIONES REALES	2.086.769,67
Total Artículo 62	INVERSIÓN NUEVA	34.279,11
620.01	Equipamiento nuevo	34.279,11
Total Artículo 63	INVERSIÓN PARA REPOSICIÓN	1.204.307,69
630.00	Obras de Reforma, Mantenimiento, Reposición	1.034.901,11
630.01	Equipamiento de reposición	169.406,58
Total Artículo 64	OTRAS INVERSIONES	848.182,87
640.01	Proyectos y Grupos Convenio Santander	5.074,44
640.03	Centros de Apoyo a la Investigación	7.674,40
640.08	Proyectos Ramón y Cajal	4.463,13
640.09	Proyectos Departamentos Ministeriales	8.178,16
640.10	Proyectos Programa M.C. e I. Juan de la Cierva	2.461,13
640.24	Informes, Auditorías y Licitaciones	1.099,27
640.25	Actividades de apoyo a la investigación	985,63



PARTIDA	DESCRIPCIÓN	IMPORTE
640.50	Justif. FGUCM Investigación	810.786,89
640.99	Proyectos o programas con otras Instituciones	3.652,98
641.13	Proyectos Europeos	2.713,02
642.01	Convenios internacionales	1.093,82
TOTAL CAPÍTULO 7	TRANSFERENCIAS DE CAPITAL	-
TOTAL OPERACIONES DE CAPITAL		2.086.769,67
TOTAL OPERACIONES NO FINANCIERAS		3.610.050,18
TOTAL CAPÍTULO 8	ACTIVOS FINANCIEROS	-
TOTAL CAPÍTULO 9	PASIVOS FINANCIEROS	-
TOTAL OPERACIONES FINANCIERAS		-
TOTAL OFICINA POR CAPÍTULO		3.610.050,18

23.1.2 Presupuesto de ingresos

Se incluyen los listados SAP de estas transacciones:

- Derechos Presupuestarios Reconocidos Netos
- Recaudación Neta.





UNIVERSIDAD COMPLUTENSE DE MADRID
PROCESO DE GESTION DE LOS INGRESOS PUBLICOS
DERECHOS PRESUPUESTARIOS RECONOCIDOS NETOS

Ejercicio 2017

CLASIFICACIÓN ECONÓMICA	EXPLICACIÓN	TOTAL DERECHOS RECONOCIDOS	TOTAL DERECHOS ANULADOS	DEVOLUCION DE INGRESOS	DERECHOS RECONOCIDOS NETOS
3	TASAS, PRECIOS PÚBLICOS Y OTROS ING				
30	TASAS	3.289.151,13	0,00	3.156,33	3.285.994,80
303	Tasas Académicas	3.289.151,13	0,00	3.156,33	3.285.994,80
30300	Tasas de Secretaría	3.289.151,13	0,00	3.156,33	3.285.994,80
31	PRECIOS PÚBLICOS	120.747.953,88	108.439,59	2.940.566,91	117.698.947,38
310	Derechos de Matrícula en Cursos y S	116.737.756,11	81.856,49	2.909.433,01	113.746.466,61
31000	Grados, Licenciaturas y Diplomatura	68.993.457,19	0,00	2.275.896,48	66.717.560,71
31001	Mantenimientos y lecturas de tesis	2.069.562,89	0,00	27.623,50	2.041.939,39
31002	Becarios Centros Propios	17.050.556,53	0,00	0,00	17.050.556,53
31003	Becarios Familia Numerosa	3.814.078,82	0,00	0,00	3.814.078,82
31004	Becas Otros Organismos	297.625,18	32.440,00	0,00	265.185,18
31005	Titulaciones Propias	8.426.856,80	41.062,49	71.245,54	8.314.548,77
31006	Pruebas de Acceso	806.752,30	0,00	1.263,24	805.489,06
31007	Pruebas Específicas de Acceso	14.206,76	0,00	143,15	14.063,61
31009	Dchos. preinscrip.TP	178.691,00	0,00	6.880,00	171.811,00
31010	Cursos Interfacultativos	377.623,36	0,00	0,00	377.623,36
31011	Formación continúa	1.641.856,31	8.294,00	8.915,00	1.624.647,31
31012	Matrícula Máster Universitario (inc	12.511.658,97	0,00	512.226,10	11.999.432,87
31013	Otros Derechos Matrícula	12.430,00	60,00	210,00	12.160,00
31014	Matrícula Universidad Mayores	542.400,00	0,00	5.030,00	537.370,00
319	Otros Precios Públicos	4.010.197,77	26.583,10	31.133,90	3.952.480,77
31900	Impresos de Matrícula	521.720,00	0,00	0,00	521.720,00
31901	Dchos. Examen Oposiciones	10.161,58	0,00	0,00	10.161,58
31902	Servicios Consultas de Clínicas	3.252.549,54	26.583,10	30.509,90	3.195.456,54
31909	Otros Precios Públicos	225.766,65	0,00	624,00	225.142,65
32	OTROS INGRESOS DE PRESTACIÓN DE SER	13.969.016,55	2.028.730,23	16.609,18	11.923.677,14
320	Colegios Mayores	6.442.734,89	289.369,83	13.706,18	6.139.658,88
32000	Alojamiento Colegiales	6.442.734,89	289.369,83	13.706,18	6.139.658,88
321	Ingresos CAIS	1.164.480,12	55.977,54	3,00	1.108.499,58
32100	Ingresos CAIS	694.133,54	50.430,88	3,00	643.699,66
32101	Ingresos CAIS carg. inter	470.346,58	5.546,66	0,00	464.799,92
322	Préstamos Interbibliotecarios	29.893,71	168,00	0,00	29.725,71
32200	Préstamos Interbibliotecarios	29.893,71	168,00	0,00	29.725,71
323	Actividades Deportivas	690.702,81	7.883,00	2.780,00	680.039,81
32300	Actividades Deportivas	690.702,81	7.883,00	2.780,00	680.039,81



UNIVERSIDAD COMPLUTENSE DE MADRID
PROCESO DE GESTION DE LOS INGRESOS PUBLICOS
DERECHOS PRESUPUESTARIOS RECONOCIDOS NETOS

Ejercicio 2017

CLASIFICACIÓN ECONÓMICA	EXPLICACIÓN	TOTAL DERECHOS RECONOCIDOS	TOTAL DERECHOS ANULADOS	DEVOLUCION DE INGRESOS	DERECHOS RECONOCIDOS NETOS
329	Otros Ingresos por Prestación de Se	5.641.205,02	1.675.331,86	120,00	3.965.753,16
32900	Otros Ingresos prest. serv.	5.641.205,02	1.675.331,86	120,00	3.965.753,16
33	VENTA DE BIENES	54.896,29	964,04	0,00	53.932,25
330	Venta de Publicaciones Propias	54.351,93	964,04	0,00	53.387,89
33000	Venta de Publicaciones UCM	54.351,93	964,04	0,00	53.387,89
331	Venta de Fotocopias	13,05	0,00	0,00	13,05
33100	Venta de Fotocopias	13,05	0,00	0,00	13,05
339	Venta de Otros Bienes	531,31	0,00	0,00	531,31
33900	Venta de Documentos de Trabajo - Bi	531,31	0,00	0,00	531,31
38	REINTEGROS DE OPERACIONES CORRIENTE	3.776.095,42	0,00	0,00	3.776.095,42
380	Reintegros de Ejercicios Cerrados	3.776.095,42	0,00	0,00	3.776.095,42
38000	Reintegros Ejercicios Cerrados	3.776.095,42	0,00	0,00	3.776.095,42
39	OTROS INGRESOS	1.432.280,59	72.451,25	13.169,57	1.346.659,77
391	Indemnizaciones. Costas Procesales	654.478,42	0,00	0,00	654.478,42
39100	Intereses demora	576.000,14	0,00	0,00	576.000,14
39101	Indem. Aseguradoras por siniestros	58.357,74	0,00	0,00	58.357,74
39109	Indem. Costas Proces	20.120,54	0,00	0,00	20.120,54
399	Ingresos Diversos	777.802,17	72.451,25	13.169,57	692.181,35
39900	Porcentaje Retención Art. 83 LOU	455.682,31	0,00	0,00	455.682,31
39909	Otros Ingresos Diversos	322.119,86	72.451,25	13.169,57	236.499,04
	TOTAL CAPITULO3	143.269.393,86	2.210.585,11	2.973.501,99	138.085.306,76
4	TRANSFERENCIAS CORRIENTES				
41	DE ORGANISMOS PÚBLICOS	2.041.649,08	0,00	6.414,00	2.035.235,08
410	De Otros Organismos Públicos	2.041.649,08	0,00	6.414,00	2.035.235,08
41001	Instituto de la Mujer	0,00	0,00	6.414,00	6.414,00-
41002	Agencia Española de Cooperación Int	366.050,00	0,00	0,00	366.050,00
41009	Otros Organismos Públicos	1.675.599,08	0,00	0,00	1.675.599,08
45	DE COMUNIDADES AUTÓNOMAS	383.146.039,62	55.452.344,99	22.968,91	327.670.725,72
450	De la Comunidad de Madrid	383.146.039,62	55.452.344,99	22.968,91	327.670.725,72
45000	C.Educación-Asignación Nominativa	378.453.905,93	55.452.344,99	0,00	323.001.560,94
45001	C.Educación-Convenio Preinscripción	141.489,10	0,00	0,00	141.489,10
45003	C. de Sanidad-Plazas Vinculadas	3.146.193,44	0,00	0,00	3.146.193,44
45009	C.Educ.-Consejo Social	168.867,00	0,00	0,00	168.867,00



UNIVERSIDAD COMPLUTENSE DE MADRID
PROCESO DE GESTION DE LOS INGRESOS PUBLICOS
DERECHOS PRESUPUESTARIOS RECONOCIDOS NETOS

Ejercicio 2017

CLASIFICACIÓN ECONOMICA	EXPLICACIÓN	TOTAL DERECHOS RECONOCIDOS	TOTAL DERECHOS ANULADOS	DEVOLUCION DE INGRESOS	DERECHOS RECONOCIDOS NETOS
45019	Otras Transfer. C.M.	1.235.584,15	0,00	22.968,91	1.212.615,24
46	DE CORPORACIONES LOCALES				
460	De Ayuntamientos	112.000,00	11.000,00	0,00	101.000,00
46000	Ingresos Procedentes de Entidades L	112.000,00	11.000,00	0,00	101.000,00
46009	Otras Transf. Ayuntmto.	60.000,00	0,00	0,00	60.000,00
		52.000,00	11.000,00	0,00	41.000,00
47	DE EMPRESAS PRIVADAS				
470	De Empresas Privadas	5.485.997,50	172.000,00	0,00	5.313.997,50
47002	Patrocinios	5.485.997,50	172.000,00	0,00	5.313.997,50
47009	Otras Transf. Empr.Privadas	5.337.727,50	160.000,00	0,00	5.177.727,50
		148.270,00	12.000,00	0,00	136.270,00
48	DE FAMILIAS E INSTITUCIONES SIN FIN				
485	Transferencias de Instituciones Sin	34.920,00	6.000,00	0,00	28.920,00
48507	Donaciones	34.920,00	6.000,00	0,00	28.920,00
48509	Otras Transfer.FSFL	32.000,00	6.000,00	0,00	26.000,00
		2.920,00	0,00	0,00	2.920,00
49	DEL EXTERIOR				
490	Subvenciones Unión Europea	3.634.740,24	22.566,78	260.133,94	3.352.039,52
49000	Direc. Gral. Enseñanza Exterior-Act	3.544.424,81	20.671,78	260.133,94	3.263.619,09
49001	Programa Sócrates/Erasmus	57.445,80	0,00	0,00	57.445,80
491	Subvenciones de Organismos Internac	3.486.979,01	20.671,78	260.133,94	3.206.173,29
49102	EE.UU. (Becas California)	13.600,00	0,00	0,00	13.600,00
499	Otras Transferencias del Exterior	13.600,00	0,00	0,00	13.600,00
49900	Otras Transf. Exter.	76.715,43	1.895,00	0,00	74.820,43
		76.715,43	1.895,00	0,00	74.820,43
	TOTAL CAPITULO4	394.455.346,44	55.663.911,77	289.516,85	338.501.917,82
5	INGRESOS PATRIMONIALES				
54	RENTAS DE BIENES INMUEBLES				
540	Alquiler y Productos de Inmuebles	1.961.141,16	170.787,84	38.323,52	1.752.029,80
54000	Alquiler Vivienda Docentes	1.961.141,16	170.787,84	38.323,52	1.752.029,80
54001	Alquiler Vivienda Alumnos	162.329,49	0,00	0,00	162.329,49
54002	Alquiler de Aulas y Salones de Acto	500,00	0,00	0,00	500,00
54003	Alquiler Instal. Deportivas	1.564.401,17	166.040,00	38.323,52	1.360.037,65
54004	Acciones Publicitarias	30.725,62	0,00	0,00	30.725,62
54009	Alq. Otros Prod. Inmuebles	58.781,16	4.747,84	0,00	54.033,32
		144.403,72	0,00	0,00	144.403,72
55	PRODUCTOS DE CONCESIONES Y APROVECH				
		1.614.283,75	2.858,33	0,00	1.611.425,42



UNIVERSIDAD COMPLUTENSE DE MADRID
PROCESO DE GESTION DE LOS INGRESOS PUBLICOS
DERECHOS PRESUPUESTARIOS RECONOCIDOS NETOS

Ejercicio 2017

CLASIFICACIÓN ECONÓMICA	EXPLICACIÓN	TOTAL DERECHOS RECONOCIDOS	TOTAL DERECHOS ANULADOS	DEVOLUCION DE INGRESOS	DERECHOS RECONOCIDOS NETOS
550	Concesiones Administrativas	1.614.283,75	2.858,33	0,00	1.611.425,42
55000	Cafeterías y Comedores	602.044,63	1.458,33	0,00	600.586,30
55001	Librerías y Tiendas	78.557,14	1.400,00	0,00	77.157,14
55002	Edificios	933.681,98	0,00	0,00	933.681,98
59	OTROS INGRESOS PATRIMONIALES	120.571,60	9.025,00	0,00	111.546,60
590	Cánones	74.360,08	9.025,00	0,00	65.335,08
59001	Canon Actividades Deportivas	74.360,08	9.025,00	0,00	65.335,08
599	Otros Ingresos Patrimoniales	46.211,52	0,00	0,00	46.211,52
59909	Otros Ingresos Patrimoniales	46.211,52	0,00	0,00	46.211,52
	TOTAL CAPITULO5	3.695.996,51	182.671,17	38.323,52	3.475.001,82
6	ENAJENACIÓN INVERSIONES REALES				
68	REINTEGROS POR OPERACIONES DE CAPIT	1.337.032,44	0,00	0,00	1.337.032,44
680	Reintegros ejer. cerrados	1.337.032,44	0,00	0,00	1.337.032,44
68000	Reintegros Investigación de ejercic	1.337.032,44	0,00	0,00	1.337.032,44
	TOTAL CAPITULO6	1.337.032,44	0,00	0,00	1.337.032,44
7	TRANSFERENCIAS DE CAPITAL				
70	DE LA ADMINISTRACIÓN DEL ESTADO	20.992.125,17	25.000,00	736.808,49	20.230.316,68
700	Del Ministerio de Educación Cultura	5.494.910,49	0,00	135.077,91	5.359.832,58
70000	Investigación M. Educación	5.317.853,80	0,00	135.077,91	5.182.775,89
70006	Cont. y prog. OTRI	164.118,44	0,00	0,00	164.118,44
70009	Otros Ingresos	12.938,25	0,00	0,00	12.938,25
701	Del Ministerio de Ciencia e Innovac	17.598,00	0,00	361.321,98	343.723,98-
70100	Investigación Ministerio Ciencia e	2.000,00	0,00	361.282,13	359.282,13-
70103	Ayudas Movilidad	15.598,00	0,00	39,85	15.558,15
702	De Otros Departamentos Ministeriale	60.000,00	0,00	1.120,12	58.879,88
70200	Investigación Otros Ministerios	60.000,00	0,00	1.120,12	58.879,88
703	Del M. de Economía y Competitividad	15.419.616,68	25.000,00	239.288,48	15.155.328,20
70300	Investigación M. E. y Competitividad	13.797.488,53	25.000,00	238.092,37	13.534.396,16
70301	Programa Ramón y Cajal M. E. y Comp	224.442,74	0,00	0,00	224.442,74
70302	Programa Juan de la Cierva M. E. y	1.134.528,05	0,00	1.196,11	1.133.331,94
70399	Otras Transferencias M. Economía y	263.157,36	0,00	0,00	263.157,36
71	DE ORGANISMOS PÚBLICOS	41.484,44	0,00	0,00	41.484,44



UNIVERSIDAD COMPLUTENSE DE MADRID
PROCESO DE GESTION DE LOS INGRESOS PUBLICOS
DERECHOS PRESUPUESTARIOS RECONOCIDOS NETOS

Ejercicio 2017

CLASIFICACIÓN ECONÓMICA	EXPLICACIÓN	TOTAL DERECHOS RECONOCIDOS	TOTAL DERECHOS ANULADOS	DEVOLUCION DE INGRESOS	DERECHOS RECONOCIDOS NETOS
710	De Organismos Públicos	41.484,44	0,00	0,00	41.484,44
71006	Cont. y prog. OTRI	41.484,44	0,00	0,00	41.484,44
75	DE COMUNIDADES AUTÓNOMAS	11.231.405,93	0,00	162.334,72	11.069.071,21
750	De la Comunidad de Madrid	11.187.827,19	0,00	15.909,65	11.171.917,54
75000	C. Educación-Plan de Inversiones	3.298.762,00	0,00	0,00	3.298.762,00
75001	C. Educación-Plan Regional de Inves	7.605.377,62	0,00	15.909,65	7.589.467,97
75006	Cont. y prog. OTRI	283.687,57	0,00	0,00	283.687,57
759	De Otras Comunidades Autónomas	43.578,74	0,00	146.425,07	102.846,33-
75903	Otras Comunidades Autónomas	43.578,74	0,00	146.425,07	102.846,33-
76	DE CORPORACIONES LOCALES	28.134,99	0,00	0,00	28.134,99
760	De Ayuntamientos	28.134,99	0,00	0,00	28.134,99
76006	Cont. y prog. OTRI	28.134,99	0,00	0,00	28.134,99
77	EMPRESAS PRIVADAS	3.575.235,83	0,00	11.548,16	3.563.687,67
770	Empresas Privadas	3.575.235,83	0,00	11.548,16	3.563.687,67
77000	De empresas privadas	193.830,00	0,00	11.548,16	182.281,84
77006	Cont. y prog. OTRI	3.381.405,83	0,00	0,00	3.381.405,83
78	DE FAMILIAS E INSTITUCIONES SIN FIN	4.386.778,02	0,00	97.502,27	4.289.275,75
780	De Familias e Instituciones Sin Fi	4.386.778,02	0,00	97.502,27	4.289.275,75
78000	F.S.F.L. Investigación	0,00	0,00	1.539,09	1.539,09-
78006	Cont. y prog. OTRI	1.006.532,36	0,00	0,00	1.006.532,36
78009	Otras Transfer.FSFL	3.380.245,66	0,00	95.963,18	3.284.282,48
79	DEL EXTERIOR	5.775.842,50	0,00	0,00	5.775.842,50
790	Subvenciones de la Unión Europea	5.775.842,50	0,00	0,00	5.775.842,50
79006	Cont. y prog. OTRI	5.775.842,50	0,00	0,00	5.775.842,50
8	TOTAL CAPITULO7	46.031.006,88	25.000,00	1.008.193,64	44.997.813,24
8	ACTIVOS FINANCIEROS				
83	REINTEGROS DE PRÉSTAMOS CONCEDIDOS	662.230,50	0,00	0,00	662.230,50
830	Préstamos a Corto Plazo	537.220,00	0,00	0,00	537.220,00
83000	De Anticipos al Personal	537.220,00	0,00	0,00	537.220,00
831	Préstamos a Largo Plazo	125.010,50	0,00	0,00	125.010,50
83100	De Préstamos al Personal	125.010,50	0,00	0,00	125.010,50



UNIVERSIDAD COMPLUTENSE DE MADRID
PROCESO DE GESTION DE LOS INGRESOS PUBLICOS
DERECHOS PRESUPUESTARIOS RECONOCIDOS NETOS

Ejercicio 2017

CLASIFICACIÓN ECONÓMICA	EXPLICACIÓN	TOTAL DERECHOS RECONOCIDOS	TOTAL DERECHOS ANULADOS	DEVOLUCION DE INGRESOS	DERECHOS RECONOCIDOS NETOS
9	TOTAL CAPITULO8	662.230,50	0,00	0,00	662.230,50
	PASIVOS FINANCIEROS				
91	PRÉSTAMOS RECIBIDOS EN MONEDA NACI	1.342.836,00	0,00	3.080.257,32	1.737.421,32-
911	Ptmos. Recibidos a L.Plazo de Entes	1.342.836,00	0,00	3.080.257,32	1.737.421,32-
91100	Préstamos L.P. M.C. e I.	1.342.836,00	0,00	2.800.000,00	1.457.164,00-
91101	Préstamos L.P. Comunidad de Madrid	0,00	0,00	280.257,32	280.257,32-
94	RECEPCIÓN DE DEPÓSITOS Y FIANZAS	1.800,00	0,00	7.538,06	5.738,06-
941	Recepción de Fianzas	1.800,00	0,00	7.538,06	5.738,06-
94100	Fianzas Recibidas	1.800,00	0,00	7.538,06	5.738,06-
	TOTAL CAPITULO9	1.344.636,00	0,00	3.087.795,38	1.743.159,38-
	TOTAL OFICINA	590.795.642,63	58.082.168,05	7.397.331,38	525.316.143,20



UNIVERSIDAD COMPLUTENSE DE MADRID
PROCESO DE GESTION DE LOS INGRESOS PUBLICOS
DERECHOS PRESUPUESTARIOS RECONOCIDOS NETOS

Ejercicio 2017

CLASIFICACIÓN ECONÓMICA	EXPLICACIÓN	TOTAL DERECHOS RECONOCIDOS	TOTAL DERECHOS ANULADOS	DEVOLUCION DE INGRESOS	DERECHOS RECONOCIDOS NETOS
	Total Capitulo3	143.269.393,86	2.210.585,11	2.973.501,99	138.085.306,76
	Total Capitulo4	394.455.346,44	55.663.911,77	289.516,85	338.501.917,82
	Total Capitulo5	3.695.996,51	182.671,17	38.323,52	3.475.001,82
	TOTAL OPERACIONES CORRIENTES	541.420.736,81	58.057.168,05	3.301.342,36	480.062.226,40
	Total Capitulo6	1.337.032,44	0,00	0,00	1.337.032,44
	Total Capitulo7	46.031.006,88	25.000,00	1.008.193,64	44.997.813,24
	TOTAL OPERACIONES DE CAPITAL	47.368.039,32	25.000,00	1.008.193,64	46.334.845,68
	TOTAL OPERACIONES NO FINANCIER.	588.788.776,13	58.082.168,05	4.309.536,00	526.397.072,08
	Total Capitulo8	662.230,50	0,00	0,00	662.230,50
	Total Capitulo9	1.344.636,00	0,00	3.087.795,38	1.743.159,38-
	TOTAL OPERACIONES FINANCIER.	2.006.866,50	0,00	3.087.795,38	1.080.928,88-
	TOTAL OFICINA POR CAPITULOS	590.795.642,63	58.082.168,05	7.397.331,38	525.316.143,20



UNIVERSIDAD COMPLUTENSE DE MADRID
PROCESO DE GESTION DE LOS INGRESOS PUBLICOS
LISTADO DE RECAUDACION NETA

Ejercicio 2017

CLASIFICACIÓN ECONÓMICA	EXPLICACIÓN	RECAUDACION TOTAL	DEVOLUCIONES DE INGRESOS	RECAUDACION NETA
3	TASAS, PRECIOS PÚBLICOS Y OTROS ING			
30	TASAS	2.828.526,90	3.156,33	2.825.370,57
303	Tasas Académicas	2.828.526,90	3.156,33	2.825.370,57
30300	Tasas de Secretaría	2.828.526,90	3.156,33	2.825.370,57
31	PRECIOS PÚBLICOS	74.699.589,85	2.940.566,91	71.759.022,94
310	Derechos de Matrícula en Cursos y S	70.749.512,50	2.909.433,01	67.840.079,49
31000	Grados, Licenciaturas y Diplomatura	48.408.865,96	2.275.896,48	46.132.969,48
31001	Mantenimientos y lecturas de tesis	1.873.107,73	27.623,50	1.845.484,23
31004	Becas Otros Organismos	168.465,18	0,00	168.465,18
31005	Titulaciones Propias	7.429.642,18	71.245,54	7.358.396,64
31006	Pruebas de Acceso	769.122,80	1.263,24	767.859,56
31007	Pruebas Especificas de Acceso	14.191,76	143,15	14.048,61
31009	Dchos. preinscrip.TP	154.610,00	6.880,00	147.730,00
31010	Cursos Interfacultativos	377.623,36	0,00	377.623,36
31011	Formación continua	1.633.562,31	8.915,00	1.624.647,31



UNIVERSIDAD COMPLUTENSE DE MADRID
PROCESO DE GESTION DE LOS INGRESOS PUBLICOS
LISTADO DE RECAUDACION NETA

Ejercicio 2017

CLASIFICACIÓN ECONÓMICA	EXPLICACIÓN	RECAUDACION TOTAL	DEVOLUCIONES DE INGRESOS	RECAUDACION NETA
31012	Matrícula Máster Universitario (inc	9.365.551,22	512.226,10	8.853.325,12
31013	Otros Derechos Matrícula	12.370,00	210,00	12.160,00
31014	Matrícula Universidad Mayores	542.400,00	5.030,00	537.370,00
319	Otros Precios Públicos	3.950.077,35	31.133,90	3.918.943,45
31900	Impresos de Matrícula	521.720,00	0,00	521.720,00
31901	Dchos. Examen Oposiciones	10.161,58	0,00	10.161,58
31902	Servicios Consultas de Clínicas	3.192.865,20	30.509,90	3.162.355,30
31909	Otros Precios Públicos	225.330,57	624,00	224.706,57
32	OTROS INGRESOS DE PRESTACIÓN DE SER	10.904.942,71	16.609,18	10.888.333,53
320	Colegios Mayores	5.896.681,10	13.706,18	5.882.974,92
32000	Alojamiento Colegiales	5.896.681,10	13.706,18	5.882.974,92
321	Ingresos CAIS	928.856,85	3,00	928.853,85
32100	Ingresos CAIS	478.654,93	3,00	478.651,93
32101	Ingresos CAIS carg. inter	450.201,92	0,00	450.201,92
322	Préstamos Interbibliotecarios	27.054,10	0,00	27.054,10



UNIVERSIDAD COMPLUTENSE DE MADRID
PROCESO DE GESTION DE LOS INGRESOS PUBLICOS
LISTADO DE RECAUDACION NETA

Ejercicio 2017

CLASIFICACIÓN ECONÓMICA	EXPLICACIÓN	RECAUDACION TOTAL	DEVOLUCIONES DE INGRESOS	RECAUDACION NETA
32200	Préstamos Interbibliotecarios	27.054,10	0,00	27.054,10
323	Actividades Deportivas	682.819,81	2.780,00	680.039,81
32300	Actividades Deportivas	682.819,81	2.780,00	680.039,81
329	Otros Ingresos por Prestación de Se	3.369.530,85	120,00	3.369.410,85
32900	Otros Ingresos prest. serv.	3.369.530,85	120,00	3.369.410,85
33	VENTA DE BIENES	48.661,10	0,00	48.661,10
330	Venta de Publicaciones Propias	48.122,71	0,00	48.122,71
33000	Venta de Publicaciones UCM	48.122,71	0,00	48.122,71
331	Venta de Fotocopias	7,08	0,00	7,08
33100	Venta de Fotocopias	7,08	0,00	7,08
339	Venta de Otros Bienes	531,31	0,00	531,31
33900	Venta de Documentos de Trabajo - Bi	531,31	0,00	531,31
38	REINTEGROS DE OPERACIONES CORRIENTE	3.775.771,24	0,00	3.775.771,24
380	Reintegros de Ejercicios Cerrados	3.775.771,24	0,00	3.775.771,24
38000	Reintegros Ejercicios Cerrados	3.775.771,24	0,00	3.775.771,24



UNIVERSIDAD COMPLUTENSE DE MADRID
PROCESO DE GESTION DE LOS INGRESOS PUBLICOS
LISTADO DE RECAUDACION NETA

Ejercicio 2017

CLASIFICACIÓN ECONÓMICA	EXPLICACIÓN	RECAUDACION TOTAL	DEVOLUCIONES DE INGRESOS	RECAUDACION NETA
39	OTROS INGRESOS	1.340.702,45	13.169,57	1.327.532,88
391	Indemnizaciones. Costas Procesales	653.641,04	0,00	653.641,04
39100	Intereses demora	576.000,14	0,00	576.000,14
39101	Indem. Aseguradoras por siniestros	57.520,36	0,00	57.520,36
39109	Indem. Costas Proces	20.120,54	0,00	20.120,54
399	Ingresos Diversos	687.061,41	13.169,57	673.891,84
39900	Porcentaje Retención Art. 83 LOU	455.682,31	0,00	455.682,31
39909	Otros Ingresos Diversos	231.379,10	13.169,57	218.209,53
	TOTAL CAPITULO 3	93.598.194,25	2.973.501,99	90.624.692,26
4	TRANSFERENCIAS CORRIENTES			
41	DE ORGANISMOS PÚBLICOS	2.041.649,08	6.414,00	2.035.235,08
410	De Otros Organismos Públicos	2.041.649,08	6.414,00	2.035.235,08
41001	Instituto de la Mujer	0,00	6.414,00	6.414,00-
41002	Agencia Española de Cooperación Int	366.050,00	0,00	366.050,00
41009	Otros Organismos Públicos	1.675.599,08	0,00	1.675.599,08
45	DE COMUNIDADES AUTÓNOMAS	327.387.991,86	22.968,91	327.365.022,95



UNIVERSIDAD COMPLUTENSE DE MADRID
PROCESO DE GESTION DE LOS INGRESOS PUBLICOS
LISTADO DE RECAUDACION NETA

Ejercicio 2017

CLASIFICACIÓN ECONÓMICA	EXPLICACIÓN	RECAUDACION TOTAL	DEVOLUCIONES DE INGRESOS	RECAUDACION NETA
450	De la Comunidad de Madrid	327.387.991,86	22.968,91	327.365.022,95
45000	C.Educación-Asignación Nominativa	323.001.560,94	0,00	323.001.560,94
45003	C. de Sanidad-Plazas Vinculadas	2.981.979,77	0,00	2.981.979,77
45009	C.Educ.-Consejo Social	168.867,00	0,00	168.867,00
45019	Otras Transfer. C.M.	1.235.584,15	22.968,91	1.212.615,24
46	DE CORPORACIONES LOCALES	41.000,00	0,00	41.000,00
460	De Ayuntamientos	41.000,00	0,00	41.000,00
46009	Otras Transf. Ayuntmto.	41.000,00	0,00	41.000,00
47	DE EMPRESAS PRIVADAS	5.313.997,50	0,00	5.313.997,50
470	De Empresas Privadas	5.313.997,50	0,00	5.313.997,50
47002	Patrocinios	5.177.727,50	0,00	5.177.727,50
47009	Otras Transf. Empr.Privadas	136.270,00	0,00	136.270,00
48	DE FAMILIAS E INSTITUCIONES SIN FIN	28.920,00	0,00	28.920,00
485	Transferencias de Instituciones Sin	28.920,00	0,00	28.920,00
48507	Donaciones	26.000,00	0,00	26.000,00



UNIVERSIDAD COMPLUTENSE DE MADRID
PROCESO DE GESTION DE LOS INGRESOS PUBLICOS
LISTADO DE RECAUDACION NETA

Ejercicio 2017

CLASIFICACIÓN ECONÓMICA	EXPLICACIÓN	RECAUDACION TOTAL	DEVOLUCIONES DE INGRESOS	RECAUDACION NETA
48509	Otras Transfer.FSFL	2.920,00	0,00	2.920,00
49	DEL EXTERIOR	3.612.173,46	260.133,94	3.352.039,52
490	Subvenciones Unión Europea	3.523.753,03	260.133,94	3.263.619,09
49000	Direc. Gral. Enseñanza Exterior-Act	57.445,80	0,00	57.445,80
49001	Programa Sócrates/Eraasmus	3.466.307,23	260.133,94	3.206.173,29
491	Subvenciones de Organismos Internac	13.600,00	0,00	13.600,00
49102	EE.UU. (Becas California)	13.600,00	0,00	13.600,00
499	Otras Transferencias del Exterior	74.820,43	0,00	74.820,43
49900	Otras Transf. Exter.	74.820,43	0,00	74.820,43
	TOTAL CAPITULO 4	338.425.731,90	289.516,85	338.136.215,05
5	INGRESOS PATRIMONIALES			
54	RENTAS DE BIENES INMUEBLES	1.558.770,36	38.323,52	1.520.446,84
540	Alquiler y Productos de Inmuebles	1.558.770,36	38.323,52	1.520.446,84
54000	Alquiler Vivienda Docentes	162.062,68	0,00	162.062,68
54001	Alquiler Vivienda Alumnos	500,00	0,00	500,00
54002	Alquiler de Aulas y Salones de Acto	1.208.975,71	38.323,52	1.170.652,19



UNIVERSIDAD COMPLUTENSE DE MADRID
PROCESO DE GESTION DE LOS INGRESOS PUBLICOS
 LISTADO DE RECAUDACION NETA

Ejercicio 2017

CLASIFICACIÓN ECONÓMICA	EXPLICACIÓN	RECAUDACION TOTAL	DEVOLUCIONES DE INGRESOS	RECAUDACION NETA
54003	Alquiler Instal. Deportivas	30.725,62	0,00	30.725,62
54004	Acciones Publicitarias	54.033,32	0,00	54.033,32
54009	Alq. Otros Prod. Inmuebles	102.473,03	0,00	102.473,03
55	PRODUCTOS DE CONCESIONES Y APROVECH	1.309.014,20	0,00	1.309.014,20
550	Concesiones Administrativas	1.309.014,20	0,00	1.309.014,20
55000	Cafeterías y Comedores	390.950,92	0,00	390.950,92
55001	Librerías y Tiendas	74.717,24	0,00	74.717,24
55002	Edificios	843.346,04	0,00	843.346,04
59	OTROS INGRESOS PATRIMONIALES	110.088,27	0,00	110.088,27
590	Cánones	65.335,08	0,00	65.335,08
59001	Canon Actividades Deportivas	65.335,08	0,00	65.335,08
599	Otros Ingresos Patrimoniales	44.753,19	0,00	44.753,19
59909	Otros Ingresos Patrimoniales	44.753,19	0,00	44.753,19
	TOTAL CAPITULO 5	2.977.872,83	38.323,52	2.939.549,31
6	ENAJENACIÓN INVERSIONES REALES			
68	REINTEGROS POR OPERACIONES DE CAPIT	1.144.314,82	0,00	1.144.314,82



UNIVERSIDAD COMPLUTENSE DE MADRID
PROCESO DE GESTION DE LOS INGRESOS PUBLICOS
LISTADO DE RECAUDACION NETA

Ejercicio 2017

CLASIFICACIÓN ECONÓMICA	EXPLICACIÓN	RECAUDACION TOTAL	DEVOLUCIONES DE INGRESOS	RECAUDACION NETA
680	Reintegros ejer. cerrados	1.144.314,82	0,00	1.144.314,82
68000	Reintegros Investigación de ejercic	1.144.314,82	0,00	1.144.314,82
7	TOTAL CAPITULO 6	1.144.314,82	0,00	1.144.314,82
	TRANSFERENCIAS DE CAPITAL			
70	DE LA ADMINISTRACIÓN DEL ESTADO	20.003.016,73	736.808,49	19.266.208,24
700	Del Ministerio de Educación Cultura	4.560.802,05	135.077,91	4.425.724,14
70000	Investigación M. Educación	4.396.683,61	135.077,91	4.261.605,70
70006	Cont. y prog. OTRI	164.118,44	0,00	164.118,44
701	Del Ministerio de Ciencia e Innovac	17.598,00	361.321,98	343.723,98-
70100	Investigación Ministerio Ciencia e	2.000,00	361.282,13	359.282,13-
70103	Ayudas Movilidad	15.598,00	39,85	15.558,15
702	De Otros Departamentos Ministeriale	30.000,00	1.120,12	28.879,88
70200	Investigación Otros Ministerios	30.000,00	1.120,12	28.879,88
703	Del M. de Economía y Competitividad	15.394.616,68	239.288,48	15.155.328,20
70300	Investigación M. E. y Competitivid	13.772.488,53	238.092,37	13.534.396,16
70301	Programa Ramón y Cajal M. E. y Comp	224.442,74	0,00	224.442,74



UNIVERSIDAD COMPLUTENSE DE MADRID
PROCESO DE GESTION DE LOS INGRESOS PUBLICOS
LISTADO DE RECAUDACION NETA

Ejercicio 2017

CLASIFICACIÓN ECONÓMICA	EXPLICACIÓN	RECAUDACION TOTAL	DEVOLUCIONES DE INGRESOS	RECAUDACION NETA
70302	Programa Juan de la Cierva M. E. Y	1.134.528,05	1.196,11	1.133.331,94
70399	Otras Transferencias M. Economía Y	263.157,36	0,00	263.157,36
71	DE ORGANISMOS PÚBLICOS	41.484,44	0,00	41.484,44
710	De Organismos Públicos	41.484,44	0,00	41.484,44
71006	Cont. y prog. OTRI	41.484,44	0,00	41.484,44
75	DE COMUNIDADES AUTÓNOMAS	9.992.515,35	162.334,72	9.830.180,63
750	De la Comunidad de Madrid	9.948.936,61	15.909,65	9.933.026,96
75000	C. Educación-Plan de Inversiones	3.298.762,00	0,00	3.298.762,00
75001	C. Educación-Plan Regional de Inves	6.366.487,04	15.909,65	6.350.577,39
75006	Cont. y prog. OTRI	283.687,57	0,00	283.687,57
759	De Otras Comunidades Autónomas	43.578,74	146.425,07	102.846,33-
75903	Otras Comunidades Autónomas	43.578,74	146.425,07	102.846,33-
76	DE CORPORACIONES LOCALES	28.134,99	0,00	28.134,99
760	De Ayuntamientos	28.134,99	0,00	28.134,99
76006	Cont. y prog. OTRI	28.134,99	0,00	28.134,99



UNIVERSIDAD COMPLUTENSE DE MADRID
PROCESO DE GESTION DE LOS INGRESOS PUBLICOS
LISTADO DE RECAUDACION NETA

Ejercicio 2017

CLASIFICACIÓN ECONÓMICA	EXPLICACIÓN	RECAUDACION TOTAL	DEVOLUCIONES DE INGRESOS	RECAUDACION NETA
77	EMPRESAS PRIVADAS	3.571.235,83	11.548,16	3.559.687,67
770	Empresas Privadas	3.571.235,83	11.548,16	3.559.687,67
77000	De empresas privadas	189.830,00	11.548,16	178.281,84
77006	Cont. y prog. OTRI	3.381.405,83	0,00	3.381.405,83
78	DE FAMILIAS E INSTITUCIONES SIN FIN	4.386.778,02	97.502,27	4.289.275,75
780	De Familias e Instituciones Sin Fi	4.386.778,02	97.502,27	4.289.275,75
78000	F.S.F.L. Investigación	0,00	1.539,09	1.539,09-
78006	Cont. y prog. OTRI	1.006.532,36	0,00	1.006.532,36
78009	Otras Transfer.FSFL	3.380.245,66	95.963,18	3.284.282,48
79	DEL EXTERIOR	5.775.842,50	0,00	5.775.842,50
790	Subvenciones de la Unión Europea	5.775.842,50	0,00	5.775.842,50
79006	Cont. y prog. OTRI	5.775.842,50	0,00	5.775.842,50
8	TOTAL CAPITULO 7 ACTIVOS FINANCIEROS	43.799.007,86	1.008.193,64	42.790.814,22
83	REINTEGROS DE PRÉSTAMOS CONCEDIDOS	662.230,50	0,00	662.230,50
830	Préstamos a Corto Plazo	537.220,00	0,00	537.220,00



UNIVERSIDAD COMPLUTENSE DE MADRID
PROCESO DE GESTION DE LOS INGRESOS PUBLICOS
 LISTADO DE RECAUDACION NETA

Ejercicio 2017

CLASIFICACIÓN ECONÓMICA	EXPLICACIÓN	RECAUDACION TOTAL	DEVOLUCIONES DE INGRESOS	RECAUDACION NETA
83000	De Anticipos al Personal	537.220,00	0,00	537.220,00
831	Préstamos a Largo Plazo	125.010,50	0,00	125.010,50
83100	De Préstamos al Personal	125.010,50	0,00	125.010,50
	TOTAL CAPITULO 8	662.230,50	0,00	662.230,50
9	PASIVOS FINANCIEROS			
91	PRÉSTAMOS RECIBIDOS EN MONEDA NACI	1.342.836,00	3.080.257,32	1.737.421,32-
911	Ptmos. Recibidos a L.Plazo de Entes	1.342.836,00	3.080.257,32	1.737.421,32-
91100	Préstamos L.P. M.C. e I.	1.342.836,00	2.800.000,00	1.457.164,00-
91101	Préstamos L.P. Comunidad de Madrid	0,00	280.257,32	280.257,32-
94	RECEPCIÓN DE DEPÓSITOS Y FIANZAS	1.800,00	7.538,06	5.738,06-
941	Recepción de Fianzas	1.800,00	7.538,06	5.738,06-
94100	Fianzas Recibidas	1.800,00	7.538,06	5.738,06-
	TOTAL CAPITULO 9	1.344.636,00	3.087.795,38	1.743.159,38-
	TOTAL OFICINA	481.951.988,16	7.397.331,38	474.554.656,78



UNIVERSIDAD COMPLUTENSE DE MADRID
PROCESO DE GESTION DE LOS INGRESOS PUBLICOS
 LISTADO DE RECAUDACION NETA

Ejercicio 2017

CLASIFICACIÓN ECONÓMICA	EXPLICACIÓN	RECAUDACION TOTAL	DEVOLUCIONES DE INGRESOS	RECAUDACION NETA
	Total Capitulo 3	93.598.194,25	2.973.501,99	90.624.692,26
	Total Capitulo 4	338.425.731,90	289.516,85	338.136.215,05
	Total Capitulo 5	2.977.872,83	38.323,52	2.939.549,31
	TOTAL OPERACIONES CORRIENTES	435.001.798,98	3.301.342,36	431.700.456,62
	Total Capitulo 6	1.144.314,82	0,00	1.144.314,82
	Total Capitulo 7	43.799.007,86	1.008.193,64	42.790.814,22
	TOTAL OPERACIONES DE CAPITAL	44.943.322,68	1.008.193,64	43.935.129,04
	TOTAL OPERACIONES NO FINANCIER.	479.945.121,66	4.309.536,00	475.635.585,66
	Total Capitulo 8	662.230,50	0,00	662.230,50
	Total Capitulo 9	1.344.636,00	3.087.795,38	1.743.159,38-
	TOTAL OPERACIONES FINANCIER.	2.006.866,50	3.087.795,38	1.080.928,88-
	TOTAL OFICINA POR CAPITULOS	481.951.988,16	7.397.331,38	474.554.656,78




23.2 Presupuestos cerrados

23.2.1 Presupuesto de gastos

Se incluyen los listados SAP de estas transacciones:

- Obligaciones de Presupuestos Cerrados





UNIVERSIDAD COMPLUTENSE DE MADRID
INFORMACIÓN SOBRE LA GESTIÓN DE LOS GASTOS PÚBLICOS
 Obligaciones de Presupuestos Cerrados

CLASIFICACIÓN ORGÁNICA	UNIVERSIDAD COMPLUTENSE DE MADRID
CLASIFICACIÓN FUNCIONAL POR PROGRAMAS	1000 Desarrollo de la Docencia y de la Investigación

Ejercicio 2011

Ejercicio 2017

CLASIFICACIÓN ECONÓMICA	EXPLICACIÓN	OBLIGACIONES PENDIENTES DE PAGO A 1 DE ENERO	RECTIFICAC. DE SALDO ENTRANTE Y ANULACIONES	PRESCRIPCIONES	TOTAL OBLIGACIONES	PAGOS REALIZADOS	OBLIGACIONES PENDIENTES DE PAGO A 31 DICIEMBRE
2	Gastos Corrientes en Bienes						
23	Indemnizaciones por Razón del Servi	0,00	0,00	0,00	0,00	0,00	0,00
230	Participación en Tribunales	0,00	0,00	0,00	0,00	0,00	0,00
23001	Tribunales Tercer Ciclo	0,00	0,00	0,00	0,00	0,00	0,00
	TOTAL CAPÍTULO 2	0,00	0,00	0,00	0,00	0,00	0,00
6	Inversiones Reales						
64	Otras Inversiones	0,00	0,00	0,00	0,00	0,00	0,00
641	Inversión en Otros Programas	0,00	0,00	0,00	0,00	0,00	0,00
64104	Proyectos Mejora Calidad Docente	0,00	0,00	0,00	0,00	0,00	0,00
64117	Ayudas Movilidad	0,00	0,00	0,00	0,00	0,00	0,00
	TOTAL CAPÍTULO 6	0,00	0,00	0,00	0,00	0,00	0,00
	TOTAL PROGRAMA 1000	0,00	0,00	0,00	0,00	0,00	0,00



UNIVERSIDAD COMPLUTENSE DE MADRID
INFORMACIÓN SOBRE LA GESTIÓN DE LOS GASTOS PÚBLICOS
 Obligaciones de Presupuestos Cerrados

CLASIFICACIÓN ORGÁNICA	UNIVERSIDAD COMPLUTENSE DE MADRID
CLASIFICACIÓN FUNCIONAL POR PROGRAMAS	2000 Gestión de la Enseñanza

Ejercicio 2011

Ejercicio 2017

CLASIFICACIÓN ECONÓMICA	EXPLICACIÓN	OBLIGACIONES PENDIENTES DE PAGO A 1 DE ENERO	RECTIFICAC. DE SALDO ENTRANTE Y ANULACIONES	PRESCRIPCIONES	TOTAL OBLIGACIONES	PAGOS REALIZADOS	OBLIGACIONES PENDIENTES DE PAGO A 31 DICIEMBRE
2	Gastos Corrientes en Bien						
21	Reparaciones, Mantenimiento y Conse	0,00	0,00	0,00	0,00	0,00	0,00
212	Edificios y Otras Construcciones	0,00	0,00	0,00	0,00	0,00	0,00
21200	Edificios y Otras Construcciones	0,00	0,00	0,00	0,00	0,00	0,00
215	Mobiliario y Enseres	0,00	0,00	0,00	0,00	0,00	0,00
21500	Mobiliario y Enseres	0,00	0,00	0,00	0,00	0,00	0,00
216	Equipos para Procesos de Informació	0,00	0,00	0,00	0,00	0,00	0,00
21600	Equipos para Procesos de Informació	0,00	0,00	0,00	0,00	0,00	0,00
22	Material, Suministros y Otros	0,00	0,00	0,00	0,00	0,00	0,00
220	Material Fungible de Oficina	0,00	0,00	0,00	0,00	0,00	0,00
22000	Fungibles de Oficina	0,00	0,00	0,00	0,00	0,00	0,00
221	Suministros	0,00	0,00	0,00	0,00	0,00	0,00
22199	Otros Suministros	0,00	0,00	0,00	0,00	0,00	0,00
222	Comunicaciones	0,00	0,00	0,00	0,00	0,00	0,00



UNIVERSIDAD COMPLUTENSE DE MADRID
INFORMACIÓN SOBRE LA GESTIÓN DE LOS GASTOS PÚBLICOS
 Obligaciones de Presupuestos Cerrados

CLASIFICACIÓN ORGÁNICA	UNIVERSIDAD COMPLUTENSE DE MADRID
CLASIFICACIÓN FUNCIONAL POR PROGRAMAS	2000 Gestión de la Enseñanza

Ejercicio 2011

Ejercicio 2017

CLASIFICACIÓN ECONÓMICA	EXPLICACIÓN	OBLIGACIONES PENDIENTES DE PAGO A 1 DE ENERO	RECTIFICAC. DE SALDO ENTRANTE Y ANULACIONES	PRESCRIPCIONES	TOTAL OBLIGACIONES	PAGOS REALIZADOS	OBLIGACIONES PENDIENTES DE PAGO A 31 DICIEMBRE
22201	Servicios Postales y Telegráficos	0,00	0,00	0,00	0,00	0,00	0,00
223	Transporte	0,00	0,00	0,00	0,00	0,00	0,00
22301	Otros Transportes	0,00	0,00	0,00	0,00	0,00	0,00
226	Gastos Diversos	0,00	0,00	0,00	0,00	0,00	0,00
22601	Atenciones Protocolarias y Represen	0,00	0,00	0,00	0,00	0,00	0,00
22606	Reuniones y Conferencias	0,00	0,00	0,00	0,00	0,00	0,00
22615	GASTOS ELECTORALES	0,00	0,00	0,00	0,00	0,00	0,00
22699	Otros Gastos	0,00	0,00	0,00	0,00	0,00	0,00
227	Trab. Realizados por Otras Empresas	0,00	0,00	0,00	0,00	0,00	0,00
22799	Otros Trabajos	0,00	0,00	0,00	0,00	0,00	0,00
23	Indemnizaciones por Razón del Servi	0,00	0,00	0,00	0,00	0,00	0,00
231	Comisiones de Servicio	0,00	0,00	0,00	0,00	0,00	0,00
23100	Comisiones de Servicio	0,00	0,00	0,00	0,00	0,00	0,00
TOTAL CAPÍTULO 2		0,00	0,00	0,00	0,00	0,00	0,00



UNIVERSIDAD COMPLUTENSE DE MADRID
INFORMACIÓN SOBRE LA GESTIÓN DE LOS GASTOS PÚBLICOS
Obligaciones de Presupuestos Cerrados

CLASIFICACIÓN ORGÁNICA	UNIVERSIDAD COMPLUTENSE DE MADRID
CLASIFICACIÓN FUNCIONAL POR PROGRAMAS	2000 Gestión de la Enseñanza

Ejercicio 2011

Ejercicio 2017

CLASIFICACIÓN ECONÓMICA	EXPLICACIÓN	OBLIGACIONES PENDIENTES DE PAGO A 1 DE ENERO	RECTIFICAC. DE SALDO ENTRANTE Y ANULACIONES	PRESCRIPCIONES	TOTAL OBLIGACIONES	PAGOS REALIZADOS	OBLIGACIONES PENDIENTES DE PAGO A 31 DICIEMBRE
	TOTAL PROGRAMA 2000	0,00	0,00	0,00	0,00	0,00	0,00



UNIVERSIDAD COMPLUTENSE DE MADRID
INFORMACIÓN SOBRE LA GESTIÓN DE LOS GASTOS PÚBLICOS
 Obligaciones de Presupuestos Cerrados

CLASIFICACIÓN ORGÁNICA	UNIVERSIDAD COMPLUTENSE DE MADRID
CLASIFICACIÓN FUNCIONAL POR PROGRAMAS	3000 Investigación, Desarrollo y Transf. Tecnología

Ejercicio 2011

Ejercicio 2017

CLASIFICACIÓN ECONÓMICA	EXPLICACIÓN	OBLIGACIONES PENDIENTES DE PAGO A 1 DE ENERO	RECTIFICAC. DE SALDO ENTRANTE Y ANULACIONES	PRESCRIPCIONES	TOTAL OBLIGACIONES	PAGOS REALIZADOS	OBLIGACIONES PENDIENTES DE PAGO A 31 DICIEMBRE
2	Gastos Corrientes en Bienes						
22	Material, Suministros y Otros	0,00	0,00	0,00	0,00	0,00	0,00
226	Gastos Diversos	0,00	0,00	0,00	0,00	0,00	0,00
22601	Atenciones Protocolarias y Representaciones	0,00	0,00	0,00	0,00	0,00	0,00
22606	Reuniones y Conferencias	0,00	0,00	0,00	0,00	0,00	0,00
22699	Otros Gastos	0,00	0,00	0,00	0,00	0,00	0,00
227	Trab. Realizados por Otras Empresas	0,00	0,00	0,00	0,00	0,00	0,00
22708	Trabajos de Imprenta	0,00	0,00	0,00	0,00	0,00	0,00
	TOTAL CAPÍTULO 2	0,00	0,00	0,00	0,00	0,00	0,00
6	Inversiones Reales						
64	Otras Inversiones	0,00	0,00	0,00	0,00	0,00	0,00
640	Inversión en Programas de Investigación	0,00	0,00	0,00	0,00	0,00	0,00
64009	Proyectos M.C. e I.	0,00	0,00	0,00	0,00	0,00	0,00
64099	Proyectos Programas de Otras Inst.	0,00	0,00	0,00	0,00	0,00	0,00



UNIVERSIDAD COMPLUTENSE DE MADRID
INFORMACIÓN SOBRE LA GESTIÓN DE LOS GASTOS PÚBLICOS
 Obligaciones de Presupuestos Cerrados

CLASIFICACIÓN ORGÁNICA	UNIVERSIDAD COMPLUTENSE DE MADRID
CLASIFICACIÓN FUNCIONAL POR PROGRAMAS	3000 Investigación, Desarrollo y Transf. Tecnología

Ejercicio 2011

Ejercicio 2017

CLASIFICACIÓN ECONÓMICA	EXPLICACIÓN	OBLIGACIONES PENDIENTES DE PAGO A 1 DE ENERO	RECTIFICAC. DE SALDO ENTRANTE Y ANULACIONES	PRESCRIPCIONES	TOTAL OBLIGACIONES	PAGOS REALIZADOS	OBLIGACIONES PENDIENTES DE PAGO A 31 DICIEMBRE
	TOTAL CAPÍTULO 6	0,00	0,00	0,00	0,00	0,00	0,00
	TOTAL PROGRAMA 3000	0,00	0,00	0,00	0,00	0,00	0,00



UNIVERSIDAD COMPLUTENSE DE MADRID
INFORMACIÓN SOBRE LA GESTIÓN DE LOS GASTOS PÚBLICOS
 Obligaciones de Presupuestos Cerrados

CLASIFICACIÓN ORGÁNICA	UNIVERSIDAD COMPLUTENSE DE MADRID
CLASIFICACIÓN FUNCIONAL POR PROGRAMAS	4000 Títulos Propios y Formación Continua

Ejercicio 2011

Ejercicio 2017

CLASIFICACIÓN ECONÓMICA	EXPLICACIÓN	OBLIGACIONES PENDIENTES DE PAGO A 1 DE ENERO	RECTIFICAC. DE SALDO ENTRANTE Y ANULACIONES	PRESCRIPCIONES	TOTAL OBLIGACIONES	PAGOS REALIZADOS	OBLIGACIONES PENDIENTES DE PAGO A 31 DICIEMBRE
2	Gastos Corrientes en Bienes						
22	Material, Suministros y Otros	0,00	0,00	0,00	0,00	0,00	0,00
226	Gastos Diversos	0,00	0,00	0,00	0,00	0,00	0,00
22606	Reuniones y Conferencias	0,00	0,00	0,00	0,00	0,00	0,00
22699	Otros Gastos	0,00	0,00	0,00	0,00	0,00	0,00
227	Trab. Realizados por Otras Empresas	0,00	0,00	0,00	0,00	0,00	0,00
22799	Otros Trabajos	0,00	0,00	0,00	0,00	0,00	0,00
	TOTAL CAPÍTULO 2	0,00	0,00	0,00	0,00	0,00	0,00
	TOTAL PROGRAMA 4000	0,00	0,00	0,00	0,00	0,00	0,00




UNIVERSIDAD COMPLUTENSE DE MADRID
INFORMACIÓN SOBRE LA GESTIÓN DE LOS GASTOS PÚBLICOS
 Obligaciones de Presupuestos Cerrados

CLASIFICACIÓN ORGÁNICA	UNIVERSIDAD COMPLUTENSE DE MADRID
CLASIFICACIÓN FUNCIONAL POR PROGRAMAS	5000 Relaciones Externas

Ejercicio 2011

Ejercicio 2017

CLASIFICACIÓN ECONÓMICA	EXPLICACIÓN	OBLIGACIONES PENDIENTES DE PAGO A 1 DE ENERO	RECTIFICAC. DE SALDO ENTRANTE Y ANULACIONES	PRESCRIPCIONES	TOTAL OBLIGACIONES	PAGOS REALIZADOS	OBLIGACIONES PENDIENTES DE PAGO A 31 DICIEMBRE
2	Gastos Corrientes en Bienes						
22	Material, Suministros y Otros	0,00	0,00	0,00	0,00	0,00	0,00
228	Gastos Programas Específicos	0,00	0,00	0,00	0,00	0,00	0,00
22830	Cátedra Jean Monnet	0,00	0,00	0,00	0,00	0,00	0,00
	TOTAL CAPÍTULO 2	0,00	0,00	0,00	0,00	0,00	0,00
	TOTAL PROGRAMA 5000	0,00	0,00	0,00	0,00	0,00	0,00



UNIVERSIDAD COMPLUTENSE DE MADRID
INFORMACIÓN SOBRE LA GESTIÓN DE LOS GASTOS PÚBLICOS
 Obligaciones de Presupuestos Cerrados

UNIVERSIDAD COMPLUTENSE DE MADRID	UNIVERSIDAD COMPLUTENSE DE MADRID
CLASIFICACIÓN ORGÁNICA	6000 Dirección y Gestión
CLASIFICACIÓN FUNCIONAL POR PROGRAMAS	6000 Dirección y Gestión

Ejercicio 2011

Ejercicio 2017

CLASIFICACIÓN ECONÓMICA	EXPLICACIÓN	OBLIGACIONES PENDIENTES DE PAGO A 1 DE ENERO	RECTIFICAC. DE SALDO ENTRANTE Y ANULACIONES	PRESCRIPCIONES	TOTAL OBLIGACIONES	PAGOS REALIZADOS	OBLIGACIONES PENDIENTES DE PAGO A 31 DICIEMBRE
2	Gastos Corrientes en Bienes						
20	Arrendamientos y Cánones	0,00	0,00	0,00	0,00	0,00	0,00
203	Maquinaria, Instalaciones y Utillaj	0,00	0,00	0,00	0,00	0,00	0,00
20300	Maquinaria, Instalaciones y Utillaj	0,00	0,00	0,00	0,00	0,00	0,00
21	Reparaciones, Mantenimiento y Conse	0,00	0,00	0,00	0,00	0,00	0,00
213	Maquinaria, Instalaciones y Utillaj	0,00	0,00	0,00	0,00	0,00	0,00
21300	Maquinaria, Instalaciones y Utillaj	0,00	0,00	0,00	0,00	0,00	0,00
22	Material, Suministros y Otros	0,00	0,00	0,00	0,00	0,00	0,00
220	Material Fungible de Oficina	0,00	0,00	0,00	0,00	0,00	0,00
22002	Libros y Otras Publicaciones	0,00	0,00	0,00	0,00	0,00	0,00
22003	Fungibles de Informática	0,00	0,00	0,00	0,00	0,00	0,00
22009	Otro Material no Inventariable	0,00	0,00	0,00	0,00	0,00	0,00
221	Suministros	0,00	0,00	0,00	0,00	0,00	0,00
22103	Combustible	0,00	0,00	0,00	0,00	0,00	0,00



UNIVERSIDAD COMPLUTENSE DE MADRID
INFORMACIÓN SOBRE LA GESTIÓN DE LOS GASTOS PÚBLICOS
 Obligaciones de Presupuestos Cerrados

CLASIFICACIÓN ORGÁNICA	UNIVERSIDAD COMPLUTENSE DE MADRID
CLASIFICACIÓN FUNCIONAL POR PROGRAMAS	6000 Dirección y Gestión

Ejercicio 2011

Ejercicio 2017

CLASIFICACIÓN ECONÓMICA	EXPLICACIÓN	OBLIGACIONES PENDIENTES DE PAGO A 1 DE ENERO	RECTIFICAC. DE SALDO ENTRANTE Y ANULACIONES	PRESCRIPCIONES	TOTAL OBLIGACIONES	PAGOS REALIZADOS	OBLIGACIONES PENDIENTES DE PAGO A 31 DICIEMBRE
226	Gastos Diversos	0,00	0,00	0,00	0,00	0,00	0,00
22699	Otros Gastos	0,00	0,00	0,00	0,00	0,00	0,00
	TOTAL CAPÍTULO 2	0,00	0,00	0,00	0,00	0,00	0,00
	TOTAL PROGRAMA 6000	0,00	0,00	0,00	0,00	0,00	0,00



UNIVERSIDAD COMPLUTENSE DE MADRID
INFORMACIÓN SOBRE LA GESTIÓN DE LOS GASTOS PÚBLICOS
 Obligaciones de Presupuestos Cerrados

CLASIFICACIÓN ORGÁNICA	UNIVERSIDAD COMPLUTENSE DE MADRID
CLASIFICACIÓN FUNCIONAL POR PROGRAMAS	7000 Servicios a la Comunidad Universitaria

Ejercicio 2011

Ejercicio 2017

CLASIFICACIÓN ECONÓMICA	EXPLICACIÓN	OBLIGACIONES PENDIENTES DE PAGO A 1 DE ENERO	RECTIFICAC. DE SALDO ENTRANTE Y ANULACIONES	PRESCRIPCIONES	TOTAL OBLIGACIONES	PAGOS REALIZADOS	OBLIGACIONES PENDIENTES DE PAGO A 31 DICIEMBRE
2	Gastos Corrientes en Bienes						
22	Material, Suministros y Otros	0,00	0,00	0,00	0,00	0,00	0,00
226	Gastos Diversos	0,00	0,00	0,00	0,00	0,00	0,00
22699	Otros Gastos	0,00	0,00	0,00	0,00	0,00	0,00
	TOTAL CAPÍTULO 2	0,00	0,00	0,00	0,00	0,00	0,00
	TOTAL PROGRAMA 7000	0,00	0,00	0,00	0,00	0,00	0,00
	TOTAL EJERCICIO 2011	0,00	0,00	0,00	0,00	0,00	0,00



UNIVERSIDAD COMPLUTENSE DE MADRID
INFORMACIÓN SOBRE LA GESTIÓN DE LOS GASTOS PÚBLICOS
 Obligaciones de Presupuestos Cerrados

CLASIFICACIÓN ORGÁNICA	UNIVERSIDAD COMPLUTENSE DE MADRID
CLASIFICACIÓN FUNCIONAL POR PROGRAMAS	1000 Desarrollo de la Docencia y de la Investigación

Ejercicio 2012

Ejercicio 2017

CLASIFICACIÓN ECONÓMICA	EXPLICACIÓN	OBLIGACIONES PENDIENTES DE PAGO A 1 DE ENERO	RECTIFICAC. DE SALDO ENTRANTE Y ANULACIONES	PRESCRIPCIONES	TOTAL OBLIGACIONES	PAGOS REALIZADOS	OBLIGACIONES PENDIENTES DE PAGO A 31 DICIEMBRE
2	Gastos Corrientes en Bienes						
22	Material, Suministros y Otros	0,00	0,00	0,00	0,00	0,00	0,00
228	Gastos Programas Específicos	0,00	0,00	0,00	0,00	0,00	0,00
22812	Programa de Movilidad	0,00	0,00	0,00	0,00	0,00	0,00
23	Indemnizaciones por Razón del Servi	0,00	0,00	0,00	0,00	0,00	0,00
230	Participación en Tribunales	0,00	0,00	0,00	0,00	0,00	0,00
23001	Tribunales Tercer Ciclo	0,00	0,00	0,00	0,00	0,00	0,00
	TOTAL CAPÍTULO 2	0,00	0,00	0,00	0,00	0,00	0,00
6	Inversiones Reales						
64	Otras Inversiones	0,00	0,00	0,00	0,00	0,00	0,00
641	Inversión en Otros Programas	0,00	0,00	0,00	0,00	0,00	0,00
64104	Proyectos Mejora Calidad Docente	0,00	0,00	0,00	0,00	0,00	0,00
64117	Ayudas Movilidad	0,00	0,00	0,00	0,00	0,00	0,00
	TOTAL CAPÍTULO 6	0,00	0,00	0,00	0,00	0,00	0,00



UNIVERSIDAD COMPLUTENSE DE MADRID
INFORMACIÓN SOBRE LA GESTIÓN DE LOS GASTOS PÚBLICOS
 Obligaciones de Presupuestos Cerrados

CLASIFICACIÓN ORGÁNICA	UNIVERSIDAD COMPLUTENSE DE MADRID
CLASIFICACIÓN FUNCIONAL POR PROGRAMAS	1000 Desarrollo de la Docencia y de la Investigación

Ejercicio 2012

Ejercicio 2017

CLASIFICACIÓN ECONÓMICA	EXPLICACIÓN	OBLIGACIONES PENDIENTES DE PAGO A 1 DE ENERO	RECTIFICAC.DE SALDO ENTRANTE Y ANULACIONES	PRESCRIPCIONES	TOTAL OBLIGACIONES	PAGOS REALIZADOS	OBLIGACIONES PENDIENTES DE PAGO A 31 DICIEMBRE
	TOTAL PROGRAMA 1000	0,00	0,00	0,00	0,00	0,00	0,00



UNIVERSIDAD COMPLUTENSE DE MADRID
INFORMACIÓN SOBRE LA GESTIÓN DE LOS GASTOS PÚBLICOS
 Obligaciones de Presupuestos Cerrados

CLASIFICACIÓN ORGÁNICA	UNIVERSIDAD COMPLUTENSE DE MADRID
CLASIFICACIÓN FUNCIONAL POR PROGRAMAS	2000 Gestión de la Enseñanza

Ejercicio 2012

Ejercicio 2017

CLASIFICACIÓN ECONÓMICA	EXPLICACIÓN	OBLIGACIONES PENDIENTES DE PAGO A 1 DE ENERO	RECTIFICAC. DE SALDO ENTRANTE Y ANULACIONES	PRESCRIPCIONES	TOTAL OBLIGACIONES	PAGOS REALIZADOS	OBLIGACIONES PENDIENTES DE PAGO A 31 DICIEMBRE
2	Gastos Corrientes en Bienes						
21	Reparaciones, Mantenimiento y Conservación	0,00	0,00	0,00	0,00	0,00	0,00
212	Edificios y Otras Construcciones	0,00	0,00	0,00	0,00	0,00	0,00
21200	Edificios y Otras Construcciones	0,00	0,00	0,00	0,00	0,00	0,00
213	Maquinaria, Instalaciones y Utillaje	0,00	0,00	0,00	0,00	0,00	0,00
21300	Maquinaria, Instalaciones y Utillaje	0,00	0,00	0,00	0,00	0,00	0,00
215	Mobiliario y Enseres	0,00	0,00	0,00	0,00	0,00	0,00
21500	Mobiliario y Enseres	0,00	0,00	0,00	0,00	0,00	0,00
216	Equipos para Procesos de Informática	0,00	0,00	0,00	0,00	0,00	0,00
21600	Equipos para Procesos de Informática	0,00	0,00	0,00	0,00	0,00	0,00
219	Otro Inmovilizado Material	0,00	0,00	0,00	0,00	0,00	0,00
21900	Otro Inmovilizado Material	0,00	0,00	0,00	0,00	0,00	0,00
22	Material, Suministros y Otros	0,00	0,00	0,00	0,00	0,00	0,00
220	Material Fungible de Oficina	0,00	0,00	0,00	0,00	0,00	0,00



UNIVERSIDAD COMPLUTENSE DE MADRID
INFORMACIÓN SOBRE LA GESTIÓN DE LOS GASTOS PÚBLICOS
 Obligaciones de Presupuestos Cerrados

CLASIFICACIÓN ORGÁNICA	UNIVERSIDAD COMPLUTENSE DE MADRID
CLASIFICACIÓN FUNCIONAL POR PROGRAMAS	2000 Gestión de la Enseñanza

Ejercicio 2012

Ejercicio 2017

CLASIFICACIÓN ECONÓMICA	EXPLICACIÓN	OBLIGACIONES PENDIENTES DE PAGO A 1 DE ENERO	RECTIFICAC. DE SALDO ENTRANTE Y ANULACIONES	PRESCRIPCIONES	TOTAL OBLIGACIONES	PAGOS REALIZADOS	OBLIGACIONES PENDIENTES DE PAGO A 31 DICIEMBRE
22000	Fungibles de Oficina	0,00	0,00	0,00	0,00	0,00	0,00
22001	Prensa	0,00	0,00	0,00	0,00	0,00	0,00
22002	Libros y Otras Publicaciones	0,00	0,00	0,00	0,00	0,00	0,00
22003	Fungibles de Informática	0,00	0,00	0,00	0,00	0,00	0,00
22009	Otro Material no Inventariable	0,00	0,00	0,00	0,00	0,00	0,00
221	Suministros	0,00	0,00	0,00	0,00	0,00	0,00
22103	Combustible	0,00	0,00	0,00	0,00	0,00	0,00
22107	Fungibles de Laboratorio	0,00	0,00	0,00	0,00	0,00	0,00
22108	Material Deportivo	0,00	0,00	0,00	0,00	0,00	0,00
22199	Otros Suministros	0,00	0,00	0,00	0,00	0,00	0,00
222	Comunicaciones	0,00	0,00	0,00	0,00	0,00	0,00
22201	Servicios Postales y Telegráficos	0,00	0,00	0,00	0,00	0,00	0,00
223	Transporte	0,00	0,00	0,00	0,00	0,00	0,00
22301	Otros Transportes	0,00	0,00	0,00	0,00	0,00	0,00



UNIVERSIDAD COMPLUTENSE DE MADRID
INFORMACIÓN SOBRE LA GESTIÓN DE LOS GASTOS PÚBLICOS
 Obligaciones de Presupuestos Cerrados

CLASIFICACIÓN ORGÁNICA	UNIVERSIDAD COMPLUTENSE DE MADRID
CLASIFICACIÓN FUNCIONAL POR PROGRAMAS	2000 Gestión de la Enseñanza

Ejercicio 2012

Ejercicio 2017

CLASIFICACIÓN ECONÓMICA	EXPLICACIÓN	OBLIGACIONES PENDIENTES DE PAGO A 1 DE ENERO	RECTIFICAC. DE SALDO ENTRANTE Y ANULACIONES	PRESCRIPCIONES	TOTAL OBLIGACIONES	PAGOS REALIZADOS	OBLIGACIONES PENDIENTES DE PAGO A 31 DICIEMBRE
224	Primas de Seguros	0,00	0,00	0,00	0,00	0,00	0,00
22401	Primas de Seguros por Vehículos	0,00	0,00	0,00	0,00	0,00	0,00
22409	Primas de Seguros por Otros Riesgos	0,00	0,00	0,00	0,00	0,00	0,00
225	Tributos	0,00	0,00	0,00	0,00	0,00	0,00
22500	Tributos y Aranceles	0,00	0,00	0,00	0,00	0,00	0,00
226	Gastos Diversos	0,00	0,00	0,00	0,00	0,00	0,00
22601	Atenciones Protocolarias y Representaciones	0,00	0,00	0,00	0,00	0,00	0,00
22602	Publicidad y Propaganda	0,00	0,00	0,00	0,00	0,00	0,00
22605	Cuotas Inscripciones y Suscripciones	0,00	0,00	0,00	0,00	0,00	0,00
22606	Reuniones y Conferencias	0,00	0,00	0,00	0,00	0,00	0,00
22607	Celebraciones y Actos Académicos	0,00	0,00	0,00	0,00	0,00	0,00
22614	COLABORACIONES OCASIONALES	0,00	0,00	0,00	0,00	0,00	0,00
22615	GASTOS ELECTORALES	0,00	0,00	0,00	0,00	0,00	0,00
22616	Gastos de sepelios	0,00	0,00	0,00	0,00	0,00	0,00



UNIVERSIDAD COMPLUTENSE DE MADRID
INFORMACIÓN SOBRE LA GESTIÓN DE LOS GASTOS PÚBLICOS
 Obligaciones de Presupuestos Cerrados

CLASIFICACIÓN ORGÁNICA	UNIVERSIDAD COMPLUTENSE DE MADRID
CLASIFICACIÓN FUNCIONAL POR PROGRAMAS	2000 Gestión de la Enseñanza

Ejercicio 2012

Ejercicio 2017

CLASIFICACIÓN ECONÓMICA	EXPLICACIÓN	OBLIGACIONES PENDIENTES DE PAGO A 1 DE ENERO	RECTIFICAC. DE SALDO ENTRANTE Y ANULACIONES	PRESCRIPCIONES	TOTAL OBLIGACIONES	PAGOS REALIZADOS	OBLIGACIONES PENDIENTES DE PAGO A 31 DICIEMBRE
227	Trab. Realizados por Otras Empresas	0,00	0,00	0,00	0,00	0,00	0,00
22700	Trabajos de Limpieza y Aseo	0,00	0,00	0,00	0,00	0,00	0,00
22705	Trabajos de Informatización	0,00	0,00	0,00	0,00	0,00	0,00
22706	Estudios y Trabajos Técnicos	0,00	0,00	0,00	0,00	0,00	0,00
22708	Trabajos de Imprenta	0,00	0,00	0,00	0,00	0,00	0,00
22799	Otros Trabajos	0,00	0,00	0,00	0,00	0,00	0,00
23	Indemnizaciones por Razón del Servi	0,00	0,00	0,00	0,00	0,00	0,00
230	Participación en Tribunales	0,00	0,00	0,00	0,00	0,00	0,00
23001	Tribunales Tercer Ciclo	0,00	0,00	0,00	0,00	0,00	0,00
231	Comisiones de Servicio	0,00	0,00	0,00	0,00	0,00	0,00
23100	Comisiones de Servicio	0,00	0,00	0,00	0,00	0,00	0,00
232	Locomoción	0,00	0,00	0,00	0,00	0,00	0,00
23200	Locomoción y traslado de personal	0,00	0,00	0,00	0,00	0,00	0,00
TOTAL CAPÍTULO 2		0,00	0,00	0,00	0,00	0,00	0,00



UNIVERSIDAD COMPLUTENSE DE MADRID
INFORMACIÓN SOBRE LA GESTIÓN DE LOS GASTOS PÚBLICOS
 Obligaciones de Presupuestos Cerrados

CLASIFICACIÓN ORGÁNICA	UNIVERSIDAD COMPLUTENSE DE MADRID
CLASIFICACIÓN FUNCIONAL POR PROGRAMAS	2000 Gestión de la Enseñanza

Ejercicio 2012

Ejercicio 2017

CLASIFICACIÓN ECONÓMICA	EXPLICACIÓN	OBLIGACIONES PENDIENTES DE PAGO A 1 DE ENERO	RECTIFICAC. DE SALDO ENTRANTE Y ANULACIONES	PRESCRIPCIONES	TOTAL OBLIGACIONES	PAGOS REALIZADOS	OBLIGACIONES PENDIENTES DE PAGO A 31 DICIEMBRE
4	Transferencias Corrientes						
40	Transferencias Corrientes. al Estado	0,00	0,00	0,00	0,00	0,00	0,00
405	Transferencias Corrientes al Exteri	0,00	0,00	0,00	0,00	0,00	0,00
40507	Cuotas Afiliación Exterior	0,00	0,00	0,00	0,00	0,00	0,00
48	Transferencias Corrientes a Familia	0,00	0,00	0,00	0,00	0,00	0,00
480	Trans. Corr. a Inst. Sin Fines de L	0,00	0,00	0,00	0,00	0,00	0,00
48012	Cuotas Afiliación Nacionales	0,00	0,00	0,00	0,00	0,00	0,00
	TOTAL CAPÍTULO 4	0,00	0,00	0,00	0,00	0,00	0,00
9	Pasivos Financieros						
94	Devolución de Depósitos y Fianzas	0,00	0,00	0,00	0,00	0,00	0,00
941	Devolucion de Fianzas Recibidas	0,00	0,00	0,00	0,00	0,00	0,00
94100	Devolución de Fianzas	0,00	0,00	0,00	0,00	0,00	0,00
	TOTAL CAPÍTULO 9	0,00	0,00	0,00	0,00	0,00	0,00
	TOTAL PROGRAMA 2000	0,00	0,00	0,00	0,00	0,00	0,00



UNIVERSIDAD COMPLUTENSE DE MADRID
INFORMACIÓN SOBRE LA GESTIÓN DE LOS GASTOS PÚBLICOS
 Obligaciones de Presupuestos Cerrados

CLASIFICACIÓN ORGÁNICA	UNIVERSIDAD COMPLUTENSE DE MADRID
CLASIFICACIÓN FUNCIONAL POR PROGRAMAS	3000 Investigación, Desarrollo y Transf. Tecnología

Ejercicio 2012

Ejercicio 2017

CLASIFICACIÓN ECONÓMICA	EXPLICACIÓN	OBLIGACIONES PENDIENTES DE PAGO A 1 DE ENERO	RECTIFICAC. DE SALDO ENTRANTE Y ANULACIONES	PRESCRIPCIONES	TOTAL OBLIGACIONES	PAGOS REALIZADOS	OBLIGACIONES PENDIENTES DE PAGO A 31 DICIEMBRE
2	Gastos Corrientes en Bienes						
22	Material, Suministros y Otros	0,00	0,00	0,00	0,00	0,00	0,00
220	Material Fungible de Oficina	0,00	0,00	0,00	0,00	0,00	0,00
22000	Fungibles de Oficina	0,00	0,00	0,00	0,00	0,00	0,00
22003	Fungibles de Informática	0,00	0,00	0,00	0,00	0,00	0,00
221	Suministros	0,00	0,00	0,00	0,00	0,00	0,00
22107	Fungibles de Laboratorio	0,00	0,00	0,00	0,00	0,00	0,00
222	Comunicaciones	0,00	0,00	0,00	0,00	0,00	0,00
22201	Servicios Postales y Telegráficos	0,00	0,00	0,00	0,00	0,00	0,00
226	Gastos Diversos	0,00	0,00	0,00	0,00	0,00	0,00
22606	Reuniones y Conferencias	0,00	0,00	0,00	0,00	0,00	0,00
22614	COLABORACIONES OCASIONALES	0,00	0,00	0,00	0,00	0,00	0,00
227	Trab. Realizados por Otras Empresas	0,00	0,00	0,00	0,00	0,00	0,00
22708	Trabajos de Imprenta	0,00	0,00	0,00	0,00	0,00	0,00



UNIVERSIDAD COMPLUTENSE DE MADRID
INFORMACIÓN SOBRE LA GESTIÓN DE LOS GASTOS PÚBLICOS
 Obligaciones de Presupuestos Cerrados

CLASIFICACIÓN ORGÁNICA	UNIVERSIDAD COMPLUTENSE DE MADRID
CLASIFICACIÓN FUNCIONAL POR PROGRAMAS	3000 Investigación, Desarrollo y Transf. Tecnología

Ejercicio 2012

Ejercicio 2017

CLASIFICACIÓN ECONÓMICA	EXPLICACIÓN	OBLIGACIONES PENDIENTES DE PAGO A 1 DE ENERO	RECTIFICAC. DE SALDO ENTRANTE Y ANULACIONES	PRESCRIPCIONES	TOTAL OBLIGACIONES	PAGOS REALIZADOS	OBLIGACIONES PENDIENTES DE PAGO A 31 DICIEMBRE
22799	Otros Trabajos	0,00	0,00	0,00	0,00	0,00	0,00
	TOTAL CAPÍTULO 2	0,00	0,00	0,00	0,00	0,00	0,00
6	Inversiones Reales						
64	Otras Inversiones	0,00	0,00	0,00	0,00	0,00	0,00
640	Inversión en Programas de Investiga	0,00	0,00	0,00	0,00	0,00	0,00
64003	Centros de Apoyo a la Investigación	0,00	0,00	0,00	0,00	0,00	0,00
64008	Proyecto Programa Ramón y Cajal	0,00	0,00	0,00	0,00	0,00	0,00
64009	Proyectos M.C. e I.	0,00	0,00	0,00	0,00	0,00	0,00
64099	Proyectos Programas de Otras Inst.	0,00	0,00	0,00	0,00	0,00	0,00
	TOTAL CAPÍTULO 6	0,00	0,00	0,00	0,00	0,00	0,00
	TOTAL PROGRAMA 3000	0,00	0,00	0,00	0,00	0,00	0,00



UNIVERSIDAD COMPLUTENSE DE MADRID
INFORMACIÓN SOBRE LA GESTIÓN DE LOS GASTOS PÚBLICOS
 Obligaciones de Presupuestos Cerrados

CLASIFICACIÓN ORGÁNICA	UNIVERSIDAD COMPLUTENSE DE MADRID
CLASIFICACIÓN FUNCIONAL POR PROGRAMAS	4000 Títulos Propios y Formación Continua

Ejercicio 2012

Ejercicio 2017

CLASIFICACIÓN ECONÓMICA	EXPLICACIÓN	OBLIGACIONES PENDIENTES DE PAGO A 1 DE ENERO	RECTIFICAC. DE SALDO ENTRANTE Y ANULACIONES	PRESCRIPCIONES	TOTAL OBLIGACIONES	PAGOS REALIZADOS	OBLIGACIONES PENDIENTES DE PAGO A 31 DICIEMBRE
2	Gastos Corrientes en Bienes						
20	Arrendamientos y Cánones	0,00	0,00	0,00	0,00	0,00	0,00
207	Equipos Audiovisuales	0,00	0,00	0,00	0,00	0,00	0,00
20700	Equipos Audiovisuales	0,00	0,00	0,00	0,00	0,00	0,00
21	Reparaciones, Mantenimiento y Conse	0,00	0,00	0,00	0,00	0,00	0,00
216	Equipos para Procesos de Informació	0,00	0,00	0,00	0,00	0,00	0,00
21600	Equipos para Procesos de Informació	0,00	0,00	0,00	0,00	0,00	0,00
22	Material, Suministros y Otros	0,00	0,00	0,00	0,00	0,00	0,00
220	Material Fungible de Oficina	0,00	0,00	0,00	0,00	0,00	0,00
22000	Fungibles de Oficina	0,00	0,00	0,00	0,00	0,00	0,00
22002	Libros y Otras Publicaciones	0,00	0,00	0,00	0,00	0,00	0,00
22003	Fungibles de Informática	0,00	0,00	0,00	0,00	0,00	0,00
221	Suministros	0,00	0,00	0,00	0,00	0,00	0,00
22199	Otros Suministros	0,00	0,00	0,00	0,00	0,00	0,00



UNIVERSIDAD COMPLUTENSE DE MADRID
INFORMACIÓN SOBRE LA GESTIÓN DE LOS GASTOS PÚBLICOS
 Obligaciones de Presupuestos Cerrados

CLASIFICACIÓN ORGÁNICA	UNIVERSIDAD COMPLUTENSE DE MADRID
CLASIFICACIÓN FUNCIONAL POR PROGRAMAS	4000 Títulos Propios y Formación Continua

Ejercicio 2012

Ejercicio 2017

CLASIFICACIÓN ECONÓMICA	EXPLICACIÓN	OBLIGACIONES PENDIENTES DE PAGO A 1 DE ENERO	RECTIFICAC. DE SALDO ENTRANTE Y ANULACIONES	PRESCRIPCIONES	TOTAL OBLIGACIONES	PAGOS REALIZADOS	OBLIGACIONES PENDIENTES DE PAGO A 31 DICIEMBRE
222	Comunicaciones	0,00	0,00	0,00	0,00	0,00	0,00
22201	Servicios Postales y Telegráficos	0,00	0,00	0,00	0,00	0,00	0,00
223	Transporte	0,00	0,00	0,00	0,00	0,00	0,00
22301	Otros Transportes	0,00	0,00	0,00	0,00	0,00	0,00
226	Gastos Diversos	0,00	0,00	0,00	0,00	0,00	0,00
22606	Reuniones y Conferencias	0,00	0,00	0,00	0,00	0,00	0,00
22614	COLABORACIONES OCASIONALES	0,00	0,00	0,00	0,00	0,00	0,00
227	Trab. Realizados por Otras Empresas	0,00	0,00	0,00	0,00	0,00	0,00
22708	Trabajos de Imprenta	0,00	0,00	0,00	0,00	0,00	0,00
22799	Otros Trabajos	0,00	0,00	0,00	0,00	0,00	0,00
	TOTAL CAPÍTULO 2	0,00	0,00	0,00	0,00	0,00	0,00
	TOTAL PROGRAMA 4000	0,00	0,00	0,00	0,00	0,00	0,00



UNIVERSIDAD COMPLUTENSE DE MADRID
INFORMACIÓN SOBRE LA GESTIÓN DE LOS GASTOS PÚBLICOS
 Obligaciones de Presupuestos Cerrados

CLASIFICACIÓN ORGÁNICA	UNIVERSIDAD COMPLUTENSE DE MADRID
CLASIFICACIÓN FUNCIONAL POR PROGRAMAS	5000 Relaciones Externas

Ejercicio 2012

Ejercicio 2017

CLASIFICACIÓN ECONÓMICA	EXPLICACIÓN	OBLIGACIONES PENDIENTES DE PAGO A 1 DE ENERO	RECTIFICAC. DE SALDO ENTRANTE Y ANULACIONES	PRESCRIPCIONES	TOTAL OBLIGACIONES	PAGOS REALIZADOS	OBLIGACIONES PENDIENTES DE PAGO A 31 DICIEMBRE
2	Gastos Corrientes en Bienes						
22	Material, Suministros y Otros	0,00	0,00	0,00	0,00	0,00	0,00
226	Gastos Diversos	0,00	0,00	0,00	0,00	0,00	0,00
22602	Publicidad y Propaganda	0,00	0,00	0,00	0,00	0,00	0,00
22606	Reuniones y Conferencias	0,00	0,00	0,00	0,00	0,00	0,00
227	Trab. Realizados por Otras Empresas	0,00	0,00	0,00	0,00	0,00	0,00
22708	Trabajos de Imprenta	0,00	0,00	0,00	0,00	0,00	0,00
228	Gastos Programas Específicos	0,00	0,00	0,00	0,00	0,00	0,00
22830	Cátedra Jean Monnet	0,00	0,00	0,00	0,00	0,00	0,00
22837	Organización de Seminarios	0,00	0,00	0,00	0,00	0,00	0,00
	TOTAL CAPÍTULO 2	0,00	0,00	0,00	0,00	0,00	0,00
	TOTAL PROGRAMA 5000	0,00	0,00	0,00	0,00	0,00	0,00



UNIVERSIDAD COMPLUTENSE DE MADRID
INFORMACIÓN SOBRE LA GESTIÓN DE LOS GASTOS PÚBLICOS
 Obligaciones de Presupuestos Cerrados

CLASIFICACIÓN ORGÁNICA	UNIVERSIDAD COMPLUTENSE DE MADRID
CLASIFICACIÓN FUNCIONAL POR PROGRAMAS	6000 Dirección y Gestión

Ejercicio 2012

Ejercicio 2017

CLASIFICACIÓN ECONÓMICA	EXPLICACIÓN	OBLIGACIONES PENDIENTES DE PAGO A 1 DE ENERO	RECTIFICAC. DE SALDO ENTRANTE Y ANULACIONES	PRESCRIPCIONES	TOTAL OBLIGACIONES	PAGOS REALIZADOS	OBLIGACIONES PENDIENTES DE PAGO A 31 DICIEMBRE
2	Gastos Corrientes en Bien						
21	Reparaciones, Mantenimiento y Conse	0,00	0,00	0,00	0,00	0,00	0,00
213	Maquinaria, Instalaciones y Utilillaj	0,00	0,00	0,00	0,00	0,00	0,00
21300	Maquinaria, Instalaciones y Utilillaj	0,00	0,00	0,00	0,00	0,00	0,00
22	Material, Suministros y Otros	0,00	0,00	0,00	0,00	0,00	0,00
221	Suministros	0,00	0,00	0,00	0,00	0,00	0,00
22103	Combustible	0,00	0,00	0,00	0,00	0,00	0,00
225	Tributos	0,00	0,00	0,00	0,00	0,00	0,00
22500	Tributos y Aranceles	0,00	0,00	0,00	0,00	0,00	0,00
23	Indemnizaciones por Razón del Servi	0,00	0,00	0,00	0,00	0,00	0,00
232	Locomoción	0,00	0,00	0,00	0,00	0,00	0,00
23200	Locomoción y traslado de personal	0,00	0,00	0,00	0,00	0,00	0,00
	TOTAL CAPÍTULO 2	0,00	0,00	0,00	0,00	0,00	0,00
	TOTAL PROGRAMA 6000	0,00	0,00	0,00	0,00	0,00	0,00



UNIVERSIDAD COMPLUTENSE DE MADRID
INFORMACIÓN SOBRE LA GESTIÓN DE LOS GASTOS PÚBLICOS
 Obligaciones de Presupuestos Cerrados

CLASIFICACIÓN ORGÁNICA	UNIVERSIDAD COMPLUTENSE DE MADRID
CLASIFICACIÓN FUNCIONAL POR PROGRAMAS	7000 Servicios a la Comunidad Universitaria

Ejercicio 2012

Ejercicio 2017

CLASIFICACIÓN ECONÓMICA	EXPLICACIÓN	OBLIGACIONES PENDIENTES DE PAGO A 1 DE ENERO	RECTIFICAC. DE SALDO ENTRANTE Y ANULACIONES	PRESCRIPCIONES	TOTAL OBLIGACIONES	PAGOS REALIZADOS	OBLIGACIONES PENDIENTES DE PAGO A 31 DICIEMBRE
2	Gastos Corrientes en Bienes						
22	Material, Suministros y Otros	0,00	0,00	0,00	0,00	0,00	0,00
220	Material Fungible de Oficina	0,00	0,00	0,00	0,00	0,00	0,00
22000	Fungibles de Oficina	0,00	0,00	0,00	0,00	0,00	0,00
222	Comunicaciones	0,00	0,00	0,00	0,00	0,00	0,00
22201	Servicios Postales y Telegráficos	0,00	0,00	0,00	0,00	0,00	0,00
224	Primas de Seguros	0,00	0,00	0,00	0,00	0,00	0,00
22402	Primas por Asistencia Sanitaria a B	0,00	0,00	0,00	0,00	0,00	0,00
22409	Primas de Seguros por Otros Riesgos	0,00	0,00	0,00	0,00	0,00	0,00
226	Gastos Diversos	0,00	0,00	0,00	0,00	0,00	0,00
22606	Reuniones y Conferencias	0,00	0,00	0,00	0,00	0,00	0,00
228	Gastos Programas Especificos	0,00	0,00	0,00	0,00	0,00	0,00
22836	Mejora Empleabilidad Estudiantes	0,00	0,00	0,00	0,00	0,00	0,00
	TOTAL CAPÍTULO 2	0,00	0,00	0,00	0,00	0,00	0,00



UNIVERSIDAD COMPLUTENSE DE MADRID
INFORMACIÓN SOBRE LA GESTIÓN DE LOS GASTOS PÚBLICOS
Obligaciones de Presupuestos Cerrados

CLASIFICACIÓN ORGÁNICA	UNIVERSIDAD COMPLUTENSE DE MADRID
CLASIFICACIÓN FUNCIONAL POR PROGRAMAS	7000 Servicios a la Comunidad Universitaria

Ejercicio 2012

Ejercicio 2017

CLASIFICACIÓN ECONÓMICA	EXPLICACIÓN	OBLIGACIONES PENDIENTES DE PAGO A 1 DE ENERO	RECTIFICAC. DE SALDO ENTRANTE Y ANULACIONES	PRESCRIPCIONES	TOTAL OBLIGACIONES	PAGOS REALIZADOS	OBLIGACIONES PENDIENTES DE PAGO A 31 DICIEMBRE
	TOTAL PROGRAMA 7000	0,00	0,00	0,00	0,00	0,00	0,00



UNIVERSIDAD COMPLUTENSE DE MADRID
INFORMACIÓN SOBRE LA GESTIÓN DE LOS GASTOS PÚBLICOS
 Obligaciones de Presupuestos Cerrados

CLASIFICACIÓN ORGÁNICA	UNIVERSIDAD COMPLUTENSE DE MADRID
CLASIFICACIÓN FUNCIONAL POR PROGRAMAS	8000 Becas y Ayudas a Estudiantes

Ejercicio 2012

Ejercicio 2017

CLASIFICACIÓN ECONÓMICA	EXPLICACIÓN	OBLIGACIONES PENDIENTES DE PAGO A 1 DE ENERO	RECTIFICAC. DE SALDO ENTRANTE Y ANULACIONES	PRESCRIPCIONES	TOTAL OBLIGACIONES	PAGOS REALIZADOS	OBLIGACIONES PENDIENTES DE PAGO A 31 DICIEMBRE
9	Pasivos Financieros						
94	Devolución de Depósitos y Fianzas	0,00	0,00	0,00	0,00	0,00	0,00
941	Devolucion de Fianzas Recibidas	0,00	0,00	0,00	0,00	0,00	0,00
94100	Devolución de Fianzas	0,00	0,00	0,00	0,00	0,00	0,00
	TOTAL CAPÍTULO 9	0,00	0,00	0,00	0,00	0,00	0,00
	TOTAL PROGRAMA 8000	0,00	0,00	0,00	0,00	0,00	0,00
	TOTAL EJERCICIO 2012	0,00	0,00	0,00	0,00	0,00	0,00



UNIVERSIDAD COMPLUTENSE DE MADRID
INFORMACIÓN SOBRE LA GESTIÓN DE LOS GASTOS PÚBLICOS
 Obligaciones de Presupuestos Cerrados

CLASIFICACIÓN ORGÁNICA	UNIVERSIDAD COMPLUTENSE DE MADRID
CLASIFICACIÓN FUNCIONAL POR PROGRAMAS	1000 Desarrollo de la Docencia y de la Investigación

Ejercicio 2013

Ejercicio 2017

CLASIFICACIÓN ECONÓMICA	EXPLICACIÓN	OBLIGACIONES PENDIENTES DE PAGO A 1 DE ENERO	RECTIFICAC. DE SALDO ENTRANTE Y ANULACIONES	PRESCRIPCIONES	TOTAL OBLIGACIONES	PAGOS REALIZADOS	OBLIGACIONES PENDIENTES DE PAGO A 31 DICIEMBRE
1	Gastos de Personal						
16	Gastos Sociales a Cargo del Emplead	0,00	0,00	0,00	0,00	0,00	0,00
160	Cuotas Sociales	0,00	0,00	0,00	0,00	0,00	0,00
16000	Seguridad Social	0,00	0,00	0,00	0,00	0,00	0,00
	TOTAL CAPÍTULO 1	0,00	0,00	0,00	0,00	0,00	0,00
2	Gastos Corrientes en Bienes						
22	Material, Suministros y Otros	0,00	0,00	0,00	0,00	0,00	0,00
226	Gastos Diversos	0,00	0,00	0,00	0,00	0,00	0,00
22605	Cuotas Inscripciones y Suscripciones	0,00	0,00	0,00	0,00	0,00	0,00
22606	Reuniones y Conferencias	0,00	0,00	0,00	0,00	0,00	0,00
227	Trab. Realizados por Otras Empresas	0,00	0,00	0,00	0,00	0,00	0,00
22799	Otros Trabajos	0,00	0,00	0,00	0,00	0,00	0,00
228	Gastos Programas Especificos	0,00	0,00	0,00	0,00	0,00	0,00
22807	Acc. Estratégicas	0,00	0,00	0,00	0,00	0,00	0,00



UNIVERSIDAD COMPLUTENSE DE MADRID
INFORMACIÓN SOBRE LA GESTIÓN DE LOS GASTOS PÚBLICOS
 Obligaciones de Presupuestos Cerrados

CLASIFICACIÓN ORGÁNICA	UNIVERSIDAD COMPLUTENSE DE MADRID
CLASIFICACIÓN FUNCIONAL POR PROGRAMAS	1000 Desarrollo de la Docencia y de la Investigación

Ejercicio 2013

Ejercicio 2017

CLASIFICACIÓN ECONÓMICA	EXPLICACIÓN	OBLIGACIONES PENDIENTES DE PAGO A 1 DE ENERO	RECTIFICAC. DE SALDO ENTRANTE Y ANULACIONES	PRESCRIPCIONES	TOTAL OBLIGACIONES	PAGOS REALIZADOS	OBLIGACIONES PENDIENTES DE PAGO A 31 DICIEMBRE
23	Indemnizaciones por Razón del Servi	0,00	0,00	0,00	0,00	0,00	0,00
230	Participación en Tribunales	0,00	0,00	0,00	0,00	0,00	0,00
23001	Tribunales Tercer Ciclo	0,00	0,00	0,00	0,00	0,00	0,00
23003	Tribunales sesenios Investigación	0,00	0,00	0,00	0,00	0,00	0,00
231	Comisiones de Servicio	0,00	0,00	0,00	0,00	0,00	0,00
23100	Comisiones de Servicio	0,00	0,00	0,00	0,00	0,00	0,00
	TOTAL CAPÍTULO 2	0,00	0,00	0,00	0,00	0,00	0,00
6	Inversiones Reales						
62	Inversión Nueva	0,00	0,00	0,00	0,00	0,00	0,00
620	Inversión Nueva	0,00	0,00	0,00	0,00	0,00	0,00
62001	Equipamiento Nuevo	0,00	0,00	0,00	0,00	0,00	0,00
64	Otras Inversiones	0,00	0,00	0,00	0,00	0,00	0,00
641	Inversión en Otros Programas	0,00	0,00	0,00	0,00	0,00	0,00
64100	Ayudas Varias	0,00	0,00	0,00	0,00	0,00	0,00



UNIVERSIDAD COMPLUTENSE DE MADRID
INFORMACIÓN SOBRE LA GESTIÓN DE LOS GASTOS PÚBLICOS
 Obligaciones de Presupuestos Cerrados

CLASIFICACIÓN ORGÁNICA	UNIVERSIDAD COMPLUTENSE DE MADRID
CLASIFICACIÓN FUNCIONAL POR PROGRAMAS	1000 Desarrollo de la Docencia y de la Investigación

Ejercicio 2013

Ejercicio 2017

CLASIFICACIÓN ECONÓMICA	EXPLICACIÓN	OBLIGACIONES PENDIENTES DE PAGO A 1 DE ENERO	RECTIFICAC. DE SALDO ENTRANTE Y ANULACIONES	PRESCRIPCIONES	TOTAL OBLIGACIONES	PAGOS REALIZADOS	OBLIGACIONES PENDIENTES DE PAGO A 31 DICIEMBRE
64104	Proyectos Mejora Calidad Docente	0,00	0,00	0,00	0,00	0,00	0,00
	TOTAL CAPÍTULO 6	0,00	0,00	0,00	0,00	0,00	0,00
	TOTAL PROGRAMA 1000	0,00	0,00	0,00	0,00	0,00	0,00



UNIVERSIDAD COMPLUTENSE DE MADRID
INFORMACIÓN SOBRE LA GESTIÓN DE LOS GASTOS PÚBLICOS
 Obligaciones de Presupuestos Cerrados

CLASIFICACIÓN ORGÁNICA	UNIVERSIDAD COMPLUTENSE DE MADRID
CLASIFICACIÓN FUNCIONAL POR PROGRAMAS	2000 Gestión de la Enseñanza

Ejercicio 2013

Ejercicio 2017

CLASIFICACIÓN ECONÓMICA	EXPLICACIÓN	OBLIGACIONES PENDIENTES DE PAGO A 1 DE ENERO	RECTIFICAC. DE SALDO ENTRANTE Y ANULACIONES	PRESCRIPCIONES	TOTAL OBLIGACIONES	PAGOS REALIZADOS	OBLIGACIONES PENDIENTES DE PAGO A 31 DICIEMBRE
1	Gastos de Personal						
16	Gastos Sociales a Cargo del Emplead	0,00	0,00	0,00	0,00	0,00	0,00
160	Cuotas Sociales	0,00	0,00	0,00	0,00	0,00	0,00
16000	Seguridad Social	0,00	0,00	0,00	0,00	0,00	0,00
	TOTAL CAPÍTULO 1	0,00	0,00	0,00	0,00	0,00	0,00
2	Gastos Corrientes en Bienes						
20	Arrendamientos y Cánones	0,00	0,00	0,00	0,00	0,00	0,00
203	Maquinaria, Instalaciones y Utilillaj	0,00	0,00	0,00	0,00	0,00	0,00
20300	Maquinaria, Instalaciones y Utilillaj	0,00	0,00	0,00	0,00	0,00	0,00
204	Material de Transporte	0,00	0,00	0,00	0,00	0,00	0,00
20400	Material de Transporte	0,00	0,00	0,00	0,00	0,00	0,00
205	Mobiliario y Enseres	0,00	0,00	0,00	0,00	0,00	0,00
20500	Mobiliario y Enseres	0,00	0,00	0,00	0,00	0,00	0,00
206	Equipos para Procesos de Informació	0,00	0,00	0,00	0,00	0,00	0,00



UNIVERSIDAD COMPLUTENSE DE MADRID
INFORMACIÓN SOBRE LA GESTIÓN DE LOS GASTOS PÚBLICOS
 Obligaciones de Presupuestos Cerrados

CLASIFICACIÓN ORGÁNICA	UNIVERSIDAD COMPLUTENSE DE MADRID
CLASIFICACIÓN FUNCIONAL POR PROGRAMAS	2000 Gestión de la Enseñanza

Ejercicio 2013

Ejercicio 2017

CLASIFICACIÓN ECONÓMICA	EXPLICACIÓN	OBLIGACIONES PENDIENTES DE PAGO A 1 DE ENERO	RECTIFICAC. DE SALDO ENTRANTE Y ANULACIONES	PRESCRIPCIONES	TOTAL OBLIGACIONES	PAGOS REALIZADOS	OBLIGACIONES PENDIENTES DE PAGO A 31 DICIEMBRE
20600	Equipos para Procesos de Informació	0,00	0,00	0,00	0,00	0,00	0,00
207	Equipos Audiovisuales	0,00	0,00	0,00	0,00	0,00	0,00
20700	Equipos Audiovisuales	0,00	0,00	0,00	0,00	0,00	0,00
21	Reparaciones, Mantenimiento y Conse	0,00	0,00	0,00	0,00	0,00	0,00
212	Edificios y Otras Construcciones	0,00	0,00	0,00	0,00	0,00	0,00
21200	Edificios y Otras Construcciones	0,00	0,00	0,00	0,00	0,00	0,00
213	Maquinaria, Instalaciones y Utilillaj	0,00	0,00	0,00	0,00	0,00	0,00
21300	Maquinaria, Instalaciones y Utilillaj	0,00	0,00	0,00	0,00	0,00	0,00
214	Material de Transporte	0,00	0,00	0,00	0,00	0,00	0,00
21400	Material de Transporte	0,00	0,00	0,00	0,00	0,00	0,00
215	Mobiliario y Enseres	0,00	0,00	0,00	0,00	0,00	0,00
21500	Mobiliario y Enseres	0,00	0,00	0,00	0,00	0,00	0,00
216	Equipos para Procesos de Informació	0,00	0,00	0,00	0,00	0,00	0,00
21600	Equipos para Procesos de Informació	0,00	0,00	0,00	0,00	0,00	0,00



UNIVERSIDAD COMPLUTENSE DE MADRID
INFORMACIÓN SOBRE LA GESTIÓN DE LOS GASTOS PÚBLICOS
 Obligaciones de Presupuestos Cerrados

CLASIFICACIÓN ORGÁNICA	UNIVERSIDAD COMPLUTENSE DE MADRID
CLASIFICACIÓN FUNCIONAL POR PROGRAMAS	2000 Gestión de la Enseñanza

Ejercicio 2013

Ejercicio 2017

CLASIFICACIÓN ECONÓMICA	EXPLICACIÓN	OBLIGACIONES PENDIENTES DE PAGO A 1 DE ENERO	RECTIFICAC. DE SALDO ENTRANTE Y ANULACIONES	PRESCRIPCIONES	TOTAL OBLIGACIONES	PAGOS REALIZADOS	OBLIGACIONES PENDIENTES DE PAGO A 31 DICIEMBRE
217	Equipos Audiovisuales	0,00	0,00	0,00	0,00	0,00	0,00
21700	Equipos Audiovisuales	0,00	0,00	0,00	0,00	0,00	0,00
219	Otro Inmovilizado Material	0,00	0,00	0,00	0,00	0,00	0,00
21900	Otro Inmovilizado Material	0,00	0,00	0,00	0,00	0,00	0,00
22	Material, Suministros y Otros	5.270,00-	0,00	5.270,00-	0,00	0,00	0,00
220	Material Fungible de Oficina	0,00	0,00	0,00	0,00	0,00	0,00
22000	Fungibles de Oficina	0,00	0,00	0,00	0,00	0,00	0,00
22001	Prensa	0,00	0,00	0,00	0,00	0,00	0,00
22002	Libros y Otras Publicaciones	0,00	0,00	0,00	0,00	0,00	0,00
22003	Fungibles de Informática	0,00	0,00	0,00	0,00	0,00	0,00
22009	Otro Material no Inventariable	0,00	0,00	0,00	0,00	0,00	0,00
221	Suministros	5.270,00-	0,00	5.270,00-	0,00	0,00	0,00
22101	Agua	0,00	0,00	0,00	0,00	0,00	0,00
22103	Combustible	0,00	0,00	0,00	0,00	0,00	0,00



UNIVERSIDAD COMPLUTENSE DE MADRID
INFORMACIÓN SOBRE LA GESTIÓN DE LOS GASTOS PÚBLICOS
 Obligaciones de Presupuestos Cerrados

CLASIFICACIÓN ORGÁNICA	UNIVERSIDAD COMPLUTENSE DE MADRID
CLASIFICACIÓN FUNCIONAL POR PROGRAMAS	2000 Gestión de la Enseñanza

Ejercicio 2013

Ejercicio 2017

CLASIFICACIÓN ECONÓMICA	EXPLICACIÓN	OBLIGACIONES PENDIENTES DE PAGO A 1 DE ENERO	RECTIFICAC. DE SALDO ENTRANTE Y ANULACIONES	PRESCRIPCIONES	TOTAL OBLIGACIONES	PAGOS REALIZADOS	OBLIGACIONES PENDIENTES DE PAGO A 31 DICIEMBRE
22104	Vestuario	0,00	0,00	0,00	0,00	0,00	0,00
22106	Productos Farmacéuticos	0,00	0,00	0,00	0,00	0,00	0,00
22107	Fungibles de Laboratorio	5.270,00-	0,00	5.270,00-	0,00	0,00	0,00
22108	Material Deportivo	0,00	0,00	0,00	0,00	0,00	0,00
22109	Alimentación Animales	0,00	0,00	0,00	0,00	0,00	0,00
22199	Otros Suministros	0,00	0,00	0,00	0,00	0,00	0,00
222	Comunicaciones	0,00	0,00	0,00	0,00	0,00	0,00
22200	Servicios Telefónicos	0,00	0,00	0,00	0,00	0,00	0,00
22201	Servicios Postales y Telegráficos	0,00	0,00	0,00	0,00	0,00	0,00
22209	Otras Comunicaciones	0,00	0,00	0,00	0,00	0,00	0,00
223	Transporte	0,00	0,00	0,00	0,00	0,00	0,00
22301	Otros Transportes	0,00	0,00	0,00	0,00	0,00	0,00
224	Primas de Seguros	0,00	0,00	0,00	0,00	0,00	0,00
22401	Primas de Seguros por Vehículos	0,00	0,00	0,00	0,00	0,00	0,00



UNIVERSIDAD COMPLUTENSE DE MADRID
INFORMACIÓN SOBRE LA GESTIÓN DE LOS GASTOS PÚBLICOS
 Obligaciones de Presupuestos Cerrados

CLASIFICACIÓN ORGÁNICA	UNIVERSIDAD COMPLUTENSE DE MADRID
CLASIFICACIÓN FUNCIONAL POR PROGRAMAS	2000 Gestión de la Enseñanza

Ejercicio 2013

Ejercicio 2017

CLASIFICACIÓN ECONÓMICA	EXPLICACIÓN	OBLIGACIONES PENDIENTES DE PAGO A 1 DE ENERO	RECTIFICAC. DE SALDO ENTRANTE Y ANULACIONES	PRESCRIPCIONES	TOTAL OBLIGACIONES	PAGOS REALIZADOS	OBLIGACIONES PENDIENTES DE PAGO A 31 DICIEMBRE
22403	Primas por Responsabilidad Civil	0,00	0,00	0,00	0,00	0,00	0,00
22409	Primas de Seguros por Otros Riesgos	0,00	0,00	0,00	0,00	0,00	0,00
225	Tributos	0,00	0,00	0,00	0,00	0,00	0,00
22500	Tributos y Aranceles	0,00	0,00	0,00	0,00	0,00	0,00
226	Gastos Diversos	0,00	0,00	0,00	0,00	0,00	0,00
22601	Atenciones Protocolarias y Represen	0,00	0,00	0,00	0,00	0,00	0,00
22602	Publicidad y Proganda	0,00	0,00	0,00	0,00	0,00	0,00
22604	Certámenes y Premios	0,00	0,00	0,00	0,00	0,00	0,00
22605	Cuotas Inscripciones y Suscripcione	0,00	0,00	0,00	0,00	0,00	0,00
22606	Reuniones y Conferencias	0,00	0,00	0,00	0,00	0,00	0,00
22607	Celebraciones y Actos Académicos	0,00	0,00	0,00	0,00	0,00	0,00
22608	Préstamo Interbibliotecario	0,00	0,00	0,00	0,00	0,00	0,00
22609	Seminarios Internacionales	0,00	0,00	0,00	0,00	0,00	0,00
22610	Actividades Deportivas	0,00	0,00	0,00	0,00	0,00	0,00



UNIVERSIDAD COMPLUTENSE DE MADRID
INFORMACIÓN SOBRE LA GESTIÓN DE LOS GASTOS PÚBLICOS
 Obligaciones de Presupuestos Cerrados

CLASIFICACIÓN ORGÁNICA	UNIVERSIDAD COMPLUTENSE DE MADRID
CLASIFICACIÓN FUNCIONAL POR PROGRAMAS	2000 Gestión de la Enseñanza

Ejercicio 2013

Ejercicio 2017

CLASIFICACIÓN ECONÓMICA	EXPLICACIÓN	OBLIGACIONES PENDIENTES DE PAGO A 1 DE ENERO	RECTIFICAC. DE SALDO ENTRANTE Y ANULACIONES	PRESCRIPCIONES	TOTAL OBLIGACIONES	PAGOS REALIZADOS	OBLIGACIONES PENDIENTES DE PAGO A 31 DICIEMBRE
22611	Ayudas de Viaje	0,00	0,00	0,00	0,00	0,00	0,00
22612	Actividades Socioculturales	0,00	0,00	0,00	0,00	0,00	0,00
22614	Colaboraciones Ocasionales	0,00	0,00	0,00	0,00	0,00	0,00
22615	Gastos Electorales	0,00	0,00	0,00	0,00	0,00	0,00
22616	Gastos de sepelios	0,00	0,00	0,00	0,00	0,00	0,00
227	Trab. Realizados por Otras Empresas	0,00	0,00	0,00	0,00	0,00	0,00
22700	Trabajos de Limpieza y Aseo	0,00	0,00	0,00	0,00	0,00	0,00
22703	Servicios de Seguridad	0,00	0,00	0,00	0,00	0,00	0,00
22704	Traslado Fondos Bibliográficos	0,00	0,00	0,00	0,00	0,00	0,00
22705	Trabajos de Informatización	0,00	0,00	0,00	0,00	0,00	0,00
22706	Estudios y Trabajos Técnicos	0,00	0,00	0,00	0,00	0,00	0,00
22708	Trabajos de Imprenta	0,00	0,00	0,00	0,00	0,00	0,00
22709	Retirada de Residuos	0,00	0,00	0,00	0,00	0,00	0,00
22799	Otros Trabajos	0,00	0,00	0,00	0,00	0,00	0,00



UNIVERSIDAD COMPLUTENSE DE MADRID
INFORMACIÓN SOBRE LA GESTIÓN DE LOS GASTOS PÚBLICOS
 Obligaciones de Presupuestos Cerrados

CLASIFICACIÓN ORGÁNICA	UNIVERSIDAD COMPLUTENSE DE MADRID
CLASIFICACIÓN FUNCIONAL POR PROGRAMAS	2000 Gestión de la Enseñanza

Ejercicio 2013

Ejercicio 2017

CLASIFICACIÓN ECONÓMICA	EXPLICACIÓN	OBLIGACIONES PENDIENTES DE PAGO A 1 DE ENERO	RECTIFICAC. DE SALDO ENTRANTE Y ANULACIONES	PRESCRIPCIONES	TOTAL OBLIGACIONES	PAGOS REALIZADOS	OBLIGACIONES PENDIENTES DE PAGO A 31 DICIEMBRE
23	Indemnizaciones por Razón del Servi	0,00	0,00	0,00	0,00	0,00	0,00
230	Participación en Tribunales	0,00	0,00	0,00	0,00	0,00	0,00
23001	Tribunales Tercer Ciclo	0,00	0,00	0,00	0,00	0,00	0,00
231	Comisiones de Servicio	0,00	0,00	0,00	0,00	0,00	0,00
23100	Comisiones de Servicio	0,00	0,00	0,00	0,00	0,00	0,00
232	Locomoción	0,00	0,00	0,00	0,00	0,00	0,00
23200	Locomoción y traslado de personal	0,00	0,00	0,00	0,00	0,00	0,00
24	Publicaciones	0,00	0,00	0,00	0,00	0,00	0,00
240	Publicaciones	0,00	0,00	0,00	0,00	0,00	0,00
24000	Gastos de Edición y Publicaciones	0,00	0,00	0,00	0,00	0,00	0,00
	TOTAL CAPÍTULO 2	5.270,00-	0,00	5.270,00-	0,00	0,00	0,00
4	Transferencias Corrientes						
40	Transferencias Corrientes. al Estado	0,00	0,00	0,00	0,00	0,00	0,00
405	Transferencias Corrientes al Exteri	0,00	0,00	0,00	0,00	0,00	0,00



UNIVERSIDAD COMPLUTENSE DE MADRID
INFORMACIÓN SOBRE LA GESTIÓN DE LOS GASTOS PÚBLICOS
 Obligaciones de Presupuestos Cerrados

CLASIFICACIÓN ORGÁNICA	UNIVERSIDAD COMPLUTENSE DE MADRID
CLASIFICACIÓN FUNCIONAL POR PROGRAMAS	2000 Gestión de la Enseñanza

Ejercicio 2013

Ejercicio 2017

CLASIFICACIÓN ECONÓMICA	EXPLICACIÓN	OBLIGACIONES PENDIENTES DE PAGO A 1 DE ENERO	RECTIFICAC. DE SALDO ENTRANTE Y ANULACIONES	PRESCRIPCIONES	TOTAL OBLIGACIONES	PAGOS REALIZADOS	OBLIGACIONES PENDIENTES DE PAGO A 31 DICIEMBRE
40507	Cuotas Afiliación Exterior	0,00	0,00	0,00	0,00	0,00	0,00
48	Transferencias Corrientes a Familia	0,00	0,00	0,00	0,00	0,00	0,00
480	Trans. Corr. a Inst. Sin Fines de L	0,00	0,00	0,00	0,00	0,00	0,00
48012	Cuotas Afiliación Nacionales	0,00	0,00	0,00	0,00	0,00	0,00
	TOTAL CAPÍTULO 4	0,00	0,00	0,00	0,00	0,00	0,00
6	Inversiones Reales						
62	Inversión Nueva	0,00	0,00	0,00	0,00	0,00	0,00
620	Inversión Nueva	0,00	0,00	0,00	0,00	0,00	0,00
62001	Equipamiento Nuevo	0,00	0,00	0,00	0,00	0,00	0,00
63	Inversión para Reposición	0,00	0,00	0,00	0,00	0,00	0,00
630	Inversión de Reposición	0,00	0,00	0,00	0,00	0,00	0,00
63000	Obras de Reforma, Mantenimiento y S	0,00	0,00	0,00	0,00	0,00	0,00
63001	Equipamiento de Reposición	0,00	0,00	0,00	0,00	0,00	0,00
	TOTAL CAPÍTULO 6	0,00	0,00	0,00	0,00	0,00	0,00



UNIVERSIDAD COMPLUTENSE DE MADRID
INFORMACIÓN SOBRE LA GESTIÓN DE LOS GASTOS PÚBLICOS
 Obligaciones de Presupuestos Cerrados

CLASIFICACIÓN ORGÁNICA	UNIVERSIDAD COMPLUTENSE DE MADRID
CLASIFICACIÓN FUNCIONAL POR PROGRAMAS	2000 Gestión de la Enseñanza

Ejercicio 2013

Ejercicio 2017

CLASIFICACIÓN ECONÓMICA	EXPLICACIÓN	OBLIGACIONES PENDIENTES DE PAGO A 1 DE ENERO	RECTIFICAC. DE SALDO ENTRANTE Y ANULACIONES	PRESCRIPCIONES	TOTAL OBLIGACIONES	PAGOS REALIZADOS	OBLIGACIONES PENDIENTES DE PAGO A 31 DICIEMBRE
9	Pasivos Financieros						
94	Devolución de Depósitos y Fianzas	0,00	0,00	0,00	0,00	0,00	0,00
941	Devolucion de Fianzas Recibidas	0,00	0,00	0,00	0,00	0,00	0,00
94100	Devolución de Fianzas	0,00	0,00	0,00	0,00	0,00	0,00
	TOTAL CAPÍTULO 9	0,00	0,00	0,00	0,00	0,00	0,00
	TOTAL PROGRAMA 2000	5.270,00-	0,00	5.270,00-	0,00	0,00	0,00




UNIVERSIDAD COMPLUTENSE DE MADRID
INFORMACIÓN SOBRE LA GESTIÓN DE LOS GASTOS PÚBLICOS
 Obligaciones de Presupuestos Cerrados

CLASIFICACIÓN ORGÁNICA	UNIVERSIDAD COMPLUTENSE DE MADRID
CLASIFICACIÓN FUNCIONAL POR PROGRAMAS	3000 Investigación, Desarrollo y Transf. Tecnología

Ejercicio 2013

Ejercicio 2017

CLASIFICACIÓN ECONÓMICA	EXPLICACIÓN	OBLIGACIONES PENDIENTES DE PAGO A 1 DE ENERO	RECTIFICAC. DE SALDO ENTRANTE Y ANULACIONES	PRESCRIPCIONES	TOTAL OBLIGACIONES	PAGOS REALIZADOS	OBLIGACIONES PENDIENTES DE PAGO A 31 DICIEMBRE
1	Gastos de Personal						
16	Gastos Sociales a Cargo del Emplead	0,00	0,00	0,00	0,00	0,00	0,00
160	Cuotas Sociales	0,00	0,00	0,00	0,00	0,00	0,00
16000	Seguridad Social	0,00	0,00	0,00	0,00	0,00	0,00
	TOTAL CAPÍTULO 1	0,00	0,00	0,00	0,00	0,00	0,00
2	Gastos Corrientes en Bienes						
21	Reparaciones, Mantenimiento y Conse	0,00	0,00	0,00	0,00	0,00	0,00
213	Maquinaria, Instalaciones y Utilillaj	0,00	0,00	0,00	0,00	0,00	0,00
21300	Maquinaria, Instalaciones y Utilillaj	0,00	0,00	0,00	0,00	0,00	0,00
215	Mobiliario y Enseres	0,00	0,00	0,00	0,00	0,00	0,00
21500	Mobiliario y Enseres	0,00	0,00	0,00	0,00	0,00	0,00
22	Material, Suministros y Otros	0,00	0,00	0,00	0,00	0,00	0,00
220	Material Fungible de Oficina	0,00	0,00	0,00	0,00	0,00	0,00
22000	Fungibles de Oficina	0,00	0,00	0,00	0,00	0,00	0,00



UNIVERSIDAD COMPLUTENSE DE MADRID
INFORMACIÓN SOBRE LA GESTIÓN DE LOS GASTOS PÚBLICOS
 Obligaciones de Presupuestos Cerrados

CLASIFICACIÓN ORGÁNICA	UNIVERSIDAD COMPLUTENSE DE MADRID
CLASIFICACIÓN FUNCIONAL POR PROGRAMAS	3000 Investigación, Desarrollo y Transf. Tecnología

Ejercicio 2013

Ejercicio 2017

CLASIFICACIÓN ECONÓMICA	EXPLICACIÓN	OBLIGACIONES PENDIENTES DE PAGO A 1 DE ENERO	RECTIFICAC. DE SALDO ENTRANTE Y ANULACIONES	PRESCRIPCIONES	TOTAL OBLIGACIONES	PAGOS REALIZADOS	OBLIGACIONES PENDIENTES DE PAGO A 31 DICIEMBRE
22002	Libros y Otras Publicaciones	0,00	0,00	0,00	0,00	0,00	0,00
22003	Fungibles de Informática	0,00	0,00	0,00	0,00	0,00	0,00
221	Suministros	0,00	0,00	0,00	0,00	0,00	0,00
22107	Fungibles de Laboratorio	0,00	0,00	0,00	0,00	0,00	0,00
22199	Otros Suministros	0,00	0,00	0,00	0,00	0,00	0,00
222	Comunicaciones	0,00	0,00	0,00	0,00	0,00	0,00
22200	Servicios Telefónicos	0,00	0,00	0,00	0,00	0,00	0,00
22201	Servicios Postales y Telegráficos	0,00	0,00	0,00	0,00	0,00	0,00
223	Transporte	0,00	0,00	0,00	0,00	0,00	0,00
22301	Otros Transportes	0,00	0,00	0,00	0,00	0,00	0,00
226	Gastos Diversos	0,00	0,00	0,00	0,00	0,00	0,00
22602	Publicidad y Proganda	0,00	0,00	0,00	0,00	0,00	0,00
22604	Certámenes y Premios	0,00	0,00	0,00	0,00	0,00	0,00
22605	Cuotas Inscripciones y Suscripciones	0,00	0,00	0,00	0,00	0,00	0,00



UNIVERSIDAD COMPLUTENSE DE MADRID
INFORMACIÓN SOBRE LA GESTIÓN DE LOS GASTOS PÚBLICOS
 Obligaciones de Presupuestos Cerrados

CLASIFICACIÓN ORGÁNICA	UNIVERSIDAD COMPLUTENSE DE MADRID
CLASIFICACIÓN FUNCIONAL POR PROGRAMAS	3000 Investigación, Desarrollo y Transf. Tecnología

Ejercicio 2013

Ejercicio 2017

CLASIFICACIÓN ECONÓMICA	EXPLICACIÓN	OBLIGACIONES PENDIENTES DE PAGO A 1 DE ENERO	RECTIFICAC. DE SALDO ENTRANTE Y ANULACIONES	PRESCRIPCIONES	TOTAL OBLIGACIONES	PAGOS REALIZADOS	OBLIGACIONES PENDIENTES DE PAGO A 31 DICIEMBRE
22606	Reuniones y Conferencias	0,00	0,00	0,00	0,00	0,00	0,00
22611	Ayudas de Viaje	0,00	0,00	0,00	0,00	0,00	0,00
227	Trab. Realizados por Otras Empresas	0,00	0,00	0,00	0,00	0,00	0,00
22706	Estudios y Trabajos Técnicos	0,00	0,00	0,00	0,00	0,00	0,00
22708	Trabajos de Imprenta	0,00	0,00	0,00	0,00	0,00	0,00
22799	Otros Trabajos	0,00	0,00	0,00	0,00	0,00	0,00
23	Indemnizaciones por Razón del Servi	0,00	0,00	0,00	0,00	0,00	0,00
231	Comisiones de Servicio	0,00	0,00	0,00	0,00	0,00	0,00
23100	Comisiones de Servicio	0,00	0,00	0,00	0,00	0,00	0,00
	TOTAL CAPÍTULO 2	0,00	0,00	0,00	0,00	0,00	0,00
3	Gastos Financieros						
34	Intereses de Demora	0,00	0,00	0,00	0,00	0,00	0,00
342	Intereses de Demora	0,00	0,00	0,00	0,00	0,00	0,00
34200	Intereses de Demora	0,00	0,00	0,00	0,00	0,00	0,00



UNIVERSIDAD COMPLUTENSE DE MADRID
INFORMACIÓN SOBRE LA GESTIÓN DE LOS GASTOS PÚBLICOS
 Obligaciones de Presupuestos Cerrados

CLASIFICACIÓN ORGÁNICA	UNIVERSIDAD COMPLUTENSE DE MADRID
CLASIFICACIÓN FUNCIONAL POR PROGRAMAS	3000 Investigación, Desarrollo y Transf. Tecnología

Ejercicio 2013

Ejercicio 2017

CLASIFICACIÓN ECONÓMICA	EXPLICACIÓN	OBLIGACIONES PENDIENTES DE PAGO A 1 DE ENERO	RECTIFICAC. DE SALDO ENTRANTE Y ANULACIONES	PRESCRIPCIONES	TOTAL OBLIGACIONES	PAGOS REALIZADOS	OBLIGACIONES PENDIENTES DE PAGO A 31 DICIEMBRE
4	TOTAL CAPÍTULO 3	0,00	0,00	0,00	0,00	0,00	0,00
48	Transferencias Corrientes						
	Transferencias Corrientes a Familia	0,00	0,00	0,00	0,00	0,00	0,00
480	Trans. Corr. a Inst. Sin Fines de L	0,00	0,00	0,00	0,00	0,00	0,00
48012	Cuotas Afiliación Nacionales	0,00	0,00	0,00	0,00	0,00	0,00
	TOTAL CAPÍTULO 4	0,00	0,00	0,00	0,00	0,00	0,00
6	Inversiones Reales						
62	Inversión Nueva	0,00	0,00	0,00	0,00	0,00	0,00
620	Inversión Nueva	0,00	0,00	0,00	0,00	0,00	0,00
62001	Equipamiento Nuevo	0,00	0,00	0,00	0,00	0,00	0,00
64	Otras Inversiones	0,00	0,00	0,00	0,00	0,00	0,00
640	Inversión en Programas de Investiga	0,00	0,00	0,00	0,00	0,00	0,00
64001	Proyectos UCM	0,00	0,00	0,00	0,00	0,00	0,00
64003	Centros de Apoyo a la Investigación	0,00	0,00	0,00	0,00	0,00	0,00



UNIVERSIDAD COMPLUTENSE DE MADRID
INFORMACIÓN SOBRE LA GESTIÓN DE LOS GASTOS PÚBLICOS
 Obligaciones de Presupuestos Cerrados

CLASIFICACIÓN ORGÁNICA	UNIVERSIDAD COMPLUTENSE DE MADRID
CLASIFICACIÓN FUNCIONAL POR PROGRAMAS	3000 Investigación, Desarrollo y Transf. Tecnología

Ejercicio 2013

Ejercicio 2017

CLASIFICACIÓN ECONÓMICA	EXPLICACIÓN	OBLIGACIONES PENDIENTES DE PAGO A 1 DE ENERO	RECTIFICAC. DE SALDO ENTRANTE Y ANULACIONES	PRESCRIPCIONES	TOTAL OBLIGACIONES	PAGOS REALIZADOS	OBLIGACIONES PENDIENTES DE PAGO A 31 DICIEMBRE
64004	Acciones de Investigación	0,00	0,00	0,00	0,00	0,00	0,00
64006	Programa Plan Regional C. de Madrid	0,00	0,00	0,00	0,00	0,00	0,00
64007	Infraestructura Científica	0,00	0,00	0,00	0,00	0,00	0,00
64008	Proyecto Programa Ramón y Cajal	0,00	0,00	0,00	0,00	0,00	0,00
64009	Proyectos MEC	0,00	0,00	0,00	0,00	0,00	0,00
64010	Programa Juan de la Cierva	0,00	0,00	0,00	0,00	0,00	0,00
64017	O . T . R . I .	0,00	0,00	0,00	0,00	0,00	0,00
64050	Justif. FGUCM Investigación	0,00	0,00	0,00	0,00	0,00	0,00
64051	Proyectos OTRI	0,00	0,00	0,00	0,00	0,00	0,00
64099	Proyectos Programas de Otras Inst.	0,00	0,00	0,00	0,00	0,00	0,00
	TOTAL CAPÍTULO 6	0,00	0,00	0,00	0,00	0,00	0,00
7	Transferencias de Capital						
74	Transf. Capital a Empresas Púb. y o	0,00	0,00	0,00	0,00	0,00	0,00
744	Transf. Capital a Empresas Públicas	0,00	0,00	0,00	0,00	0,00	0,00



UNIVERSIDAD COMPLUTENSE DE MADRID
INFORMACIÓN SOBRE LA GESTIÓN DE LOS GASTOS PÚBLICOS
 Obligaciones de Presupuestos Cerrados

CLASIFICACIÓN ORGÁNICA	UNIVERSIDAD COMPLUTENSE DE MADRID
CLASIFICACIÓN FUNCIONAL POR PROGRAMAS	3000 Investigación, Desarrollo y Transf. Tecnología

Ejercicio 2013

Ejercicio 2017

CLASIFICACIÓN ECONÓMICA	EXPLICACIÓN	OBLIGACIONES PENDIENTES DE PAGO A 1 DE ENERO	RECTIFICAC. DE SALDO ENTRANTE Y ANULACIONES	PRESCRIPCIONES	TOTAL OBLIGACIONES	PAGOS REALIZADOS	OBLIGACIONES PENDIENTES DE PAGO A 31 DICIEMBRE
74400	T. C. a Empresas y Entes Públicos	0,00	0,00	0,00	0,00	0,00	0,00
	TOTAL CAPÍTULO 7	0,00	0,00	0,00	0,00	0,00	0,00
9	Pasivos Financieros						
91	Amortización Prestamos Moneda Nacio	0,00	0,00	0,00	0,00	0,00	0,00
911	Devoluc. Préstamos largo plazo Ente	0,00	0,00	0,00	0,00	0,00	0,00
91100	Devoluc. Préstamos largo plazo Ente	0,00	0,00	0,00	0,00	0,00	0,00
	TOTAL CAPÍTULO 9	0,00	0,00	0,00	0,00	0,00	0,00
	TOTAL PROGRAMA 3000	0,00	0,00	0,00	0,00	0,00	0,00



UNIVERSIDAD COMPLUTENSE DE MADRID
INFORMACIÓN SOBRE LA GESTIÓN DE LOS GASTOS PÚBLICOS
 Obligaciones de Presupuestos Cerrados

CLASIFICACIÓN ORGÁNICA	UNIVERSIDAD COMPLUTENSE DE MADRID
CLASIFICACIÓN FUNCIONAL POR PROGRAMAS	4000 Títulos Propios y Formación Continua

Ejercicio 2013

Ejercicio 2017

CLASIFICACIÓN ECONÓMICA	EXPLICACIÓN	OBLIGACIONES PENDIENTES DE PAGO A 1 DE ENERO	RECTIFICAC. DE SALDO ENTRANTE Y ANULACIONES	PRESCRIPCIONES	TOTAL OBLIGACIONES	PAGOS REALIZADOS	OBLIGACIONES PENDIENTES DE PAGO A 31 DICIEMBRE
1	Gastos de Personal						
14	Otro Personal	0,00	0,00	0,00	0,00	0,00	0,00
141	Otro Personal	0,00	0,00	0,00	0,00	0,00	0,00
14102	Enseñanzas No Homologadas	0,00	0,00	0,00	0,00	0,00	0,00
16	Gastos Sociales a Cargo del Emplead	0,00	0,00	0,00	0,00	0,00	0,00
160	Cuotas Sociales	0,00	0,00	0,00	0,00	0,00	0,00
16000	Seguridad Social	0,00	0,00	0,00	0,00	0,00	0,00
	TOTAL CAPÍTULO 1	0,00	0,00	0,00	0,00	0,00	0,00
2	Gastos Corrientes en Bienes						
20	Arrendamientos y Cánones	0,00	0,00	0,00	0,00	0,00	0,00
204	Material de Transporte	0,00	0,00	0,00	0,00	0,00	0,00
20400	Material de Transporte	0,00	0,00	0,00	0,00	0,00	0,00
21	Reparaciones, Mantenimiento y Conse	0,00	0,00	0,00	0,00	0,00	0,00
213	Maquinaria, Instalaciones y Utilillaj	0,00	0,00	0,00	0,00	0,00	0,00



UNIVERSIDAD COMPLUTENSE DE MADRID
INFORMACIÓN SOBRE LA GESTIÓN DE LOS GASTOS PÚBLICOS
 Obligaciones de Presupuestos Cerrados

CLASIFICACIÓN ORGÁNICA	UNIVERSIDAD COMPLUTENSE DE MADRID
CLASIFICACIÓN FUNCIONAL POR PROGRAMAS	4000 Títulos Propios y Formación Continua

Ejercicio 2013

Ejercicio 2017

CLASIFICACIÓN ECONÓMICA	EXPLICACIÓN	OBLIGACIONES PENDIENTES DE PAGO A 1 DE ENERO	RECTIFICAC. DE SALDO ENTRANTE Y ANULACIONES	PRESCRIPCIONES	TOTAL OBLIGACIONES	PAGOS REALIZADOS	OBLIGACIONES PENDIENTES DE PAGO A 31 DICIEMBRE
21300	Maquinaria, Instalaciones y Utillaj	0,00	0,00	0,00	0,00	0,00	0,00
215	Mobiliario y Enseres	0,00	0,00	0,00	0,00	0,00	0,00
21500	Mobiliario y Enseres	0,00	0,00	0,00	0,00	0,00	0,00
216	Equipos para Procesos de Informació	0,00	0,00	0,00	0,00	0,00	0,00
21600	Equipos para Procesos de Informació	0,00	0,00	0,00	0,00	0,00	0,00
22	Material, Suministros y Otros	0,00	0,00	0,00	0,00	0,00	0,00
220	Material Fungible de Oficina	0,00	0,00	0,00	0,00	0,00	0,00
22000	Fungibles de Oficina	0,00	0,00	0,00	0,00	0,00	0,00
22002	Libros y Otras Publicaciones	0,00	0,00	0,00	0,00	0,00	0,00
22003	Fungibles de Informática	0,00	0,00	0,00	0,00	0,00	0,00
22009	Otro Material no Inventariable	0,00	0,00	0,00	0,00	0,00	0,00
221	Suministros	0,00	0,00	0,00	0,00	0,00	0,00
22107	Fungibles de Laboratorio	0,00	0,00	0,00	0,00	0,00	0,00
22199	Otros Suministros	0,00	0,00	0,00	0,00	0,00	0,00




UNIVERSIDAD COMPLUTENSE DE MADRID
INFORMACIÓN SOBRE LA GESTIÓN DE LOS GASTOS PÚBLICOS
 Obligaciones de Presupuestos Cerrados

CLASIFICACIÓN ORGÁNICA	UNIVERSIDAD COMPLUTENSE DE MADRID
CLASIFICACIÓN FUNCIONAL POR PROGRAMAS	4000 Títulos Propios y Formación Continua

Ejercicio 2013

Ejercicio 2017

CLASIFICACIÓN ECONÓMICA	EXPLICACIÓN	OBLIGACIONES PENDIENTES DE PAGO A 1 DE ENERO	RECTIFICAC. DE SALDO ENTRANTE Y ANULACIONES	PRESCRIPCIONES	TOTAL OBLIGACIONES	PAGOS REALIZADOS	OBLIGACIONES PENDIENTES DE PAGO A 31 DICIEMBRE
222	Comunicaciones	0,00	0,00	0,00	0,00	0,00	0,00
22200	Servicios Telefónicos	0,00	0,00	0,00	0,00	0,00	0,00
22201	Servicios Postales y Telegráficos	0,00	0,00	0,00	0,00	0,00	0,00
223	Transporte	0,00	0,00	0,00	0,00	0,00	0,00
22301	Otros Transportes	0,00	0,00	0,00	0,00	0,00	0,00
224	Primas de Seguros	0,00	0,00	0,00	0,00	0,00	0,00
22409	Primas de Seguros por Otros Riesgos	0,00	0,00	0,00	0,00	0,00	0,00
226	Gastos Diversos	0,00	0,00	0,00	0,00	0,00	0,00
22602	Publicidad y Proganda	0,00	0,00	0,00	0,00	0,00	0,00
22605	Cuotas Inscripciones y Suscripcione	0,00	0,00	0,00	0,00	0,00	0,00
22606	Reuniones y Conferencias	0,00	0,00	0,00	0,00	0,00	0,00
22607	Celebraciones y Actos Académicos	0,00	0,00	0,00	0,00	0,00	0,00
22614	Colaboraciones Ocasionales	0,00	0,00	0,00	0,00	0,00	0,00
227	Trab. Realizados por Otras Empresas	0,00	0,00	0,00	0,00	0,00	0,00



UNIVERSIDAD COMPLUTENSE DE MADRID
INFORMACIÓN SOBRE LA GESTIÓN DE LOS GASTOS PÚBLICOS
 Obligaciones de Presupuestos Cerrados

CLASIFICACIÓN ORGÁNICA	UNIVERSIDAD COMPLUTENSE DE MADRID
CLASIFICACIÓN FUNCIONAL POR PROGRAMAS	4000 Títulos Propios y Formación Continua

Ejercicio 2013

Ejercicio 2017

CLASIFICACIÓN ECONÓMICA	EXPLICACIÓN	OBLIGACIONES PENDIENTES DE PAGO A 1 DE ENERO	RECTIFICAC. DE SALDO ENTRANTE Y ANULACIONES	PRESCRIPCIONES	TOTAL OBLIGACIONES	PAGOS REALIZADOS	OBLIGACIONES PENDIENTES DE PAGO A 31 DICIEMBRE
22706	Estudios y Trabajos Técnicos	0,00	0,00	0,00	0,00	0,00	0,00
22708	Trabajos de Imprenta	0,00	0,00	0,00	0,00	0,00	0,00
22709	Retirada de Residuos	0,00	0,00	0,00	0,00	0,00	0,00
22799	Otros Trabajos	0,00	0,00	0,00	0,00	0,00	0,00
23	Indemnizaciones por Razón del Servi	0,00	0,00	0,00	0,00	0,00	0,00
231	Comisiones de Servicio	0,00	0,00	0,00	0,00	0,00	0,00
23100	Comisiones de Servicio	0,00	0,00	0,00	0,00	0,00	0,00
232	Locomoción	0,00	0,00	0,00	0,00	0,00	0,00
23200	Locomoción y traslado de personal	0,00	0,00	0,00	0,00	0,00	0,00
	TOTAL CAPÍTULO 2	0,00	0,00	0,00	0,00	0,00	0,00
6	Inversiones Reales						
62	Inversión Nueva	0,00	0,00	0,00	0,00	0,00	0,00
620	Inversión Nueva	0,00	0,00	0,00	0,00	0,00	0,00
62001	Equipamiento Nuevo	0,00	0,00	0,00	0,00	0,00	0,00



UNIVERSIDAD COMPLUTENSE DE MADRID
INFORMACIÓN SOBRE LA GESTIÓN DE LOS GASTOS PÚBLICOS
 Obligaciones de Presupuestos Cerrados

CLASIFICACIÓN ORGÁNICA	UNIVERSIDAD COMPLUTENSE DE MADRID
CLASIFICACIÓN FUNCIONAL POR PROGRAMAS	4000 Títulos Propios y Formación Continua

Ejercicio 2013

Ejercicio 2017

CLASIFICACIÓN ECONÓMICA	EXPLICACIÓN	OBLIGACIONES PENDIENTES DE PAGO A 1 DE ENERO	RECTIFICAC. DE SALDO ENTRANTE Y ANULACIONES	PRESCRIPCIONES	TOTAL OBLIGACIONES	PAGOS REALIZADOS	OBLIGACIONES PENDIENTES DE PAGO A 31 DICIEMBRE
63	Inversión para Reposición	0,00	0,00	0,00	0,00	0,00	0,00
630	Inversión de Reposición	0,00	0,00	0,00	0,00	0,00	0,00
63000	Obras de Reforma, Mantenimiento y S	0,00	0,00	0,00	0,00	0,00	0,00
63001	Equipamiento de Reposición	0,00	0,00	0,00	0,00	0,00	0,00
	TOTAL CAPÍTULO 6	0,00	0,00	0,00	0,00	0,00	0,00
	TOTAL PROGRAMA 4000	0,00	0,00	0,00	0,00	0,00	0,00



UNIVERSIDAD COMPLUTENSE DE MADRID
INFORMACIÓN SOBRE LA GESTIÓN DE LOS GASTOS PÚBLICOS
 Obligaciones de Presupuestos Cerrados

CLASIFICACIÓN ORGÁNICA	UNIVERSIDAD COMPLUTENSE DE MADRID
CLASIFICACIÓN FUNCIONAL POR PROGRAMAS	5000 Relaciones Externas

Ejercicio 2013

Ejercicio 2017

CLASIFICACIÓN ECONÓMICA	EXPLICACIÓN	OBLIGACIONES PENDIENTES DE PAGO A 1 DE ENERO	RECTIFICAC. DE SALDO ENTRANTE Y ANULACIONES	PRESCRIPCIONES	TOTAL OBLIGACIONES	PAGOS REALIZADOS	OBLIGACIONES PENDIENTES DE PAGO A 31 DICIEMBRE
2	Gastos Corrientes en Bienes						
22	Material, Suministros y Otros	0,00	0,00	0,00	0,00	0,00	0,00
220	Material Fungible de Oficina	0,00	0,00	0,00	0,00	0,00	0,00
22000	Fungibles de Oficina	0,00	0,00	0,00	0,00	0,00	0,00
22003	Fungibles de Informática	0,00	0,00	0,00	0,00	0,00	0,00
222	Comunicaciones	0,00	0,00	0,00	0,00	0,00	0,00
22200	Servicios Telefónicos	0,00	0,00	0,00	0,00	0,00	0,00
22209	Otras Comunicaciones	0,00	0,00	0,00	0,00	0,00	0,00
223	Transporte	0,00	0,00	0,00	0,00	0,00	0,00
22301	Otros Transportes	0,00	0,00	0,00	0,00	0,00	0,00
226	Gastos Diversos	0,00	0,00	0,00	0,00	0,00	0,00
22606	Reuniones y Conferencias	0,00	0,00	0,00	0,00	0,00	0,00
227	Trab. Realizados por Otras Empresas	0,00	0,00	0,00	0,00	0,00	0,00
22706	Estudios y Trabajos Técnicos	0,00	0,00	0,00	0,00	0,00	0,00



UNIVERSIDAD COMPLUTENSE DE MADRID
INFORMACIÓN SOBRE LA GESTIÓN DE LOS GASTOS PÚBLICOS
 Obligaciones de Presupuestos Cerrados

CLASIFICACIÓN ORGÁNICA	UNIVERSIDAD COMPLUTENSE DE MADRID
CLASIFICACIÓN FUNCIONAL POR PROGRAMAS	5000 Relaciones Externas

Ejercicio 2013

Ejercicio 2017

CLASIFICACIÓN ECONÓMICA	EXPLICACIÓN	OBLIGACIONES PENDIENTES DE PAGO A 1 DE ENERO	RECTIFICAC. DE SALDO ENTRANTE Y ANULACIONES	PRESCRIPCIONES	TOTAL OBLIGACIONES	PAGOS REALIZADOS	OBLIGACIONES PENDIENTES DE PAGO A 31 DICIEMBRE
22708	Trabajos de Imprenta	0,00	0,00	0,00	0,00	0,00	0,00
228	Gastos Programas Especificos	0,00	0,00	0,00	0,00	0,00	0,00
22822	Pr. Coop. Desarrollo	0,00	0,00	0,00	0,00	0,00	0,00
22830	Cátedra Jean Monnet	0,00	0,00	0,00	0,00	0,00	0,00
22837	Organización de Seminarios	0,00	0,00	0,00	0,00	0,00	0,00
23	Indemnizaciones por Razón del Servi	0,00	0,00	0,00	0,00	0,00	0,00
231	Comisiones de Servicio	0,00	0,00	0,00	0,00	0,00	0,00
23100	Comisiones de Servicio	0,00	0,00	0,00	0,00	0,00	0,00
233	Otras Indeminzaciones	0,00	0,00	0,00	0,00	0,00	0,00
23300	Asistencias Reuniones Consejo Socia	0,00	0,00	0,00	0,00	0,00	0,00
	TOTAL CAPÍTULO 2	0,00	0,00	0,00	0,00	0,00	0,00
4	Transferencias Corrientes						
40	Transferencias Corrientes. al Estado	0,00	0,00	0,00	0,00	0,00	0,00
405	Transferencias Corrientes al Exteri	0,00	0,00	0,00	0,00	0,00	0,00



UNIVERSIDAD COMPLUTENSE DE MADRID
INFORMACIÓN SOBRE LA GESTIÓN DE LOS GASTOS PÚBLICOS
 Obligaciones de Presupuestos Cerrados

CLASIFICACIÓN ORGÁNICA	UNIVERSIDAD COMPLUTENSE DE MADRID
CLASIFICACIÓN FUNCIONAL POR PROGRAMAS	5000 Relaciones Externas

Ejercicio 2013

Ejercicio 2017

CLASIFICACIÓN ECONÓMICA	EXPLICACIÓN	OBLIGACIONES PENDIENTES DE PAGO A 1 DE ENERO	RECTIFICAC. DE SALDO ENTRANTE Y ANULACIONES	PRESCRIPCIONES	TOTAL OBLIGACIONES	PAGOS REALIZADOS	OBLIGACIONES PENDIENTES DE PAGO A 31 DICIEMBRE
40505	Real Colegio Complutense en Harvard	0,00	0,00	0,00	0,00	0,00	0,00
44	Transferencias Corrientes a Emp. y	0,00	0,00	0,00	0,00	0,00	0,00
445	Transf. Corr. a Consorcios y Otros	0,00	0,00	0,00	0,00	0,00	0,00
44500	Consorcio Urbanístico Ciudad Univer	0,00	0,00	0,00	0,00	0,00	0,00
48	Transferencias Corrientes a Familia	0,00	0,00	0,00	0,00	0,00	0,00
480	Trans. Corr. a Inst. Sin Fines de L	0,00	0,00	0,00	0,00	0,00	0,00
48000	Cooperación al Desarrollo	0,00	0,00	0,00	0,00	0,00	0,00
	TOTAL CAPÍTULO 4	0,00	0,00	0,00	0,00	0,00	0,00
6	Inversiones Reales						
62	Inversión Nueva	0,00	0,00	0,00	0,00	0,00	0,00
620	Inversión Nueva	0,00	0,00	0,00	0,00	0,00	0,00
62001	Equipamiento Nuevo	0,00	0,00	0,00	0,00	0,00	0,00
64	Otras Inversiones	0,00	0,00	0,00	0,00	0,00	0,00
641	Inversión en Otros Programas	0,00	0,00	0,00	0,00	0,00	0,00



UNIVERSIDAD COMPLUTENSE DE MADRID
INFORMACIÓN SOBRE LA GESTIÓN DE LOS GASTOS PÚBLICOS
 Obligaciones de Presupuestos Cerrados

CLASIFICACIÓN ORGÁNICA	UNIVERSIDAD COMPLUTENSE DE MADRID
CLASIFICACIÓN FUNCIONAL POR PROGRAMAS	5000 Relaciones Externas

Ejercicio 2013

Ejercicio 2017

CLASIFICACIÓN ECONÓMICA	EXPLICACIÓN	OBLIGACIONES PENDIENTES DE PAGO A 1 DE ENERO	RECTIFICAC. DE SALDO ENTRANTE Y ANULACIONES	PRESCRIPCIONES	TOTAL OBLIGACIONES	PAGOS REALIZADOS	OBLIGACIONES PENDIENTES DE PAGO A 31 DICIEMBRE
64113	Proyectos Europeos	0,00	0,00	0,00	0,00	0,00	0,00
642	Inver. Prog. RR. Internacionales	0,00	0,00	0,00	0,00	0,00	0,00
64201	Convenios Internacionales	0,00	0,00	0,00	0,00	0,00	0,00
64203	Programa Cooperacion Interuniversit	0,00	0,00	0,00	0,00	0,00	0,00
64212	Programa de Movilidad	0,00	0,00	0,00	0,00	0,00	0,00
64224	PCI/Mediterraneo	0,00	0,00	0,00	0,00	0,00	0,00
64230	Catedra Jean Monnet	0,00	0,00	0,00	0,00	0,00	0,00
	TOTAL CAPÍTULO 6	0,00	0,00	0,00	0,00	0,00	0,00
	TOTAL PROGRAMA 5000	0,00	0,00	0,00	0,00	0,00	0,00



UNIVERSIDAD COMPLUTENSE DE MADRID
INFORMACIÓN SOBRE LA GESTIÓN DE LOS GASTOS PÚBLICOS
 Obligaciones de Presupuestos Cerrados

CLASIFICACIÓN ORGÁNICA	UNIVERSIDAD COMPLUTENSE DE MADRID
CLASIFICACIÓN FUNCIONAL POR PROGRAMAS	6000 Dirección y Gestión

Ejercicio 2013

Ejercicio 2017

CLASIFICACIÓN ECONÓMICA	EXPLICACIÓN	OBLIGACIONES PENDIENTES DE PAGO A 1 DE ENERO	RECTIFICAC. DE SALDO ENTRANTE Y ANULACIONES	PRESCRIPCIONES	TOTAL OBLIGACIONES	PAGOS REALIZADOS	OBLIGACIONES PENDIENTES DE PAGO A 31 DICIEMBRE
1	Gastos de Personal						
16	Gastos Sociales a Cargo del Emplead	0,00	0,00	0,00	0,00	0,00	0,00
160	Cuotas Sociales	0,00	0,00	0,00	0,00	0,00	0,00
16000	Seguridad Social	0,00	0,00	0,00	0,00	0,00	0,00
	TOTAL CAPÍTULO 1	0,00	0,00	0,00	0,00	0,00	0,00
2	Gastos Corrientes en Bienes						
20	Arrendamientos y Cánones	0,00	0,00	0,00	0,00	0,00	0,00
203	Maquinaria, Instalaciones y Utilillaj	0,00	0,00	0,00	0,00	0,00	0,00
20300	Maquinaria, Instalaciones y Utilillaj	0,00	0,00	0,00	0,00	0,00	0,00
204	Material de Transporte	0,00	0,00	0,00	0,00	0,00	0,00
20400	Material de Transporte	0,00	0,00	0,00	0,00	0,00	0,00
205	Mobiliario y Enseres	0,00	0,00	0,00	0,00	0,00	0,00
20500	Mobiliario y Enseres	0,00	0,00	0,00	0,00	0,00	0,00
206	Equipos para Procesos de Informació	0,00	0,00	0,00	0,00	0,00	0,00



UNIVERSIDAD COMPLUTENSE DE MADRID
INFORMACIÓN SOBRE LA GESTIÓN DE LOS GASTOS PÚBLICOS
 Obligaciones de Presupuestos Cerrados

CLASIFICACIÓN ORGÁNICA	UNIVERSIDAD COMPLUTENSE DE MADRID
CLASIFICACIÓN FUNCIONAL POR PROGRAMAS	6000 Dirección y Gestión

Ejercicio 2013

Ejercicio 2017

CLASIFICACIÓN ECONÓMICA	EXPLICACIÓN	OBLIGACIONES PENDIENTES DE PAGO A 1 DE ENERO	RECTIFICAC. DE SALDO ENTRANTE Y ANULACIONES	PRESCRIPCIONES	TOTAL OBLIGACIONES	PAGOS REALIZADOS	OBLIGACIONES PENDIENTES DE PAGO A 31 DICIEMBRE
20600	Equipos para Procesos de Informació	0,00	0,00	0,00	0,00	0,00	0,00
21	Reparaciones, Mantenimiento y Conse	0,00	0,00	0,00	0,00	0,00	0,00
210	Infraestructuras y Bienes Naturales	0,00	0,00	0,00	0,00	0,00	0,00
21000	Infraestructuras y Bienes Naturales	0,00	0,00	0,00	0,00	0,00	0,00
212	Edificios y Otras Construcciones	0,00	0,00	0,00	0,00	0,00	0,00
21200	Edificios y Otras Construcciones	0,00	0,00	0,00	0,00	0,00	0,00
213	Maquinaria, Instalaciones y Utilillaj	0,00	0,00	0,00	0,00	0,00	0,00
21300	Maquinaria, Instalaciones y Utilillaj	0,00	0,00	0,00	0,00	0,00	0,00
214	Material de Transporte	0,00	0,00	0,00	0,00	0,00	0,00
21400	Material de Transporte	0,00	0,00	0,00	0,00	0,00	0,00
215	Mobiliario y Enseres	0,00	0,00	0,00	0,00	0,00	0,00
21500	Mobiliario y Enseres	0,00	0,00	0,00	0,00	0,00	0,00
216	Equipos para Procesos de Informació	0,00	0,00	0,00	0,00	0,00	0,00
21600	Equipos para Procesos de Informació	0,00	0,00	0,00	0,00	0,00	0,00



UNIVERSIDAD COMPLUTENSE DE MADRID
INFORMACIÓN SOBRE LA GESTIÓN DE LOS GASTOS PÚBLICOS
 Obligaciones de Presupuestos Cerrados

CLASIFICACIÓN ORGÁNICA	UNIVERSIDAD COMPLUTENSE DE MADRID
CLASIFICACIÓN FUNCIONAL POR PROGRAMAS	6000 Dirección y Gestión

Ejercicio 2013

Ejercicio 2017

CLASIFICACIÓN ECONÓMICA	EXPLICACIÓN	OBLIGACIONES PENDIENTES DE PAGO A 1 DE ENERO	RECTIFICAC. DE SALDO ENTRANTE Y ANULACIONES	PRESCRIPCIONES	TOTAL OBLIGACIONES	PAGOS REALIZADOS	OBLIGACIONES PENDIENTES DE PAGO A 31 DICIEMBRE
218	Equipos de Telefonía	0,00	0,00	0,00	0,00	0,00	0,00
21800	Equipos de Telefonía	0,00	0,00	0,00	0,00	0,00	0,00
22	Material, Suministros y Otros	0,00	0,00	0,00	0,00	0,00	0,00
220	Material Fungible de Oficina	0,00	0,00	0,00	0,00	0,00	0,00
22000	Fungibles de Oficina	0,00	0,00	0,00	0,00	0,00	0,00
22001	Prensa	0,00	0,00	0,00	0,00	0,00	0,00
22002	Libros y Otras Publicaciones	0,00	0,00	0,00	0,00	0,00	0,00
22003	Fungibles de Informática	0,00	0,00	0,00	0,00	0,00	0,00
22009	Otro Material no Inventariable	0,00	0,00	0,00	0,00	0,00	0,00
221	Suministros	0,00	0,00	0,00	0,00	0,00	0,00
22100	Energía Eléctrica	0,00	0,00	0,00	0,00	0,00	0,00
22101	Agua	0,00	0,00	0,00	0,00	0,00	0,00
22102	Gas	0,00	0,00	0,00	0,00	0,00	0,00
22103	Combustible	0,00	0,00	0,00	0,00	0,00	0,00



UNIVERSIDAD COMPLUTENSE DE MADRID
INFORMACIÓN SOBRE LA GESTIÓN DE LOS GASTOS PÚBLICOS
 Obligaciones de Presupuestos Cerrados

CLASIFICACIÓN ORGÁNICA	UNIVERSIDAD COMPLUTENSE DE MADRID
CLASIFICACIÓN FUNCIONAL POR PROGRAMAS	6000 Dirección y Gestión

Ejercicio 2013

Ejercicio 2017

CLASIFICACIÓN ECONÓMICA	EXPLICACIÓN	OBLIGACIONES PENDIENTES DE PAGO A 1 DE ENERO	RECTIFICAC. DE SALDO ENTRANTE Y ANULACIONES	PRESCRIPCIONES	TOTAL OBLIGACIONES	PAGOS REALIZADOS	OBLIGACIONES PENDIENTES DE PAGO A 31 DICIEMBRE
22104	Vestuuario	0,00	0,00	0,00	0,00	0,00	0,00
22106	Productos Farmacéuticos	0,00	0,00	0,00	0,00	0,00	0,00
22107	Fungibles de Laboratorio	0,00	0,00	0,00	0,00	0,00	0,00
22199	Otros Suministros	0,00	0,00	0,00	0,00	0,00	0,00
222	Comunicaciones	0,00	0,00	0,00	0,00	0,00	0,00
22200	Servicios Telefónicos	0,00	0,00	0,00	0,00	0,00	0,00
22201	Servicios Postales y Telegráficos	0,00	0,00	0,00	0,00	0,00	0,00
223	Transporte	0,00	0,00	0,00	0,00	0,00	0,00
22301	Otros Transportes	0,00	0,00	0,00	0,00	0,00	0,00
224	Primas de Seguros	0,00	0,00	0,00	0,00	0,00	0,00
22401	Primas de Seguros por Vehículos	0,00	0,00	0,00	0,00	0,00	0,00
22403	Primas por Responsabilidad Civil	0,00	0,00	0,00	0,00	0,00	0,00
225	Tributos	0,00	0,00	0,00	0,00	0,00	0,00
22500	Tributos y Aranceles	0,00	0,00	0,00	0,00	0,00	0,00



UNIVERSIDAD COMPLUTENSE DE MADRID
INFORMACIÓN SOBRE LA GESTIÓN DE LOS GASTOS PÚBLICOS
 Obligaciones de Presupuestos Cerrados

CLASIFICACIÓN ORGÁNICA	UNIVERSIDAD COMPLUTENSE DE MADRID
CLASIFICACIÓN FUNCIONAL POR PROGRAMAS	6000 Dirección y Gestión

Ejercicio 2013

Ejercicio 2017

CLASIFICACIÓN ECONÓMICA	EXPLICACIÓN	OBLIGACIONES PENDIENTES DE PAGO A 1 DE ENERO	RECTIFICAC. DE SALDO ENTRANTE Y ANULACIONES	PRESCRIPCIONES	TOTAL OBLIGACIONES	PAGOS REALIZADOS	OBLIGACIONES PENDIENTES DE PAGO A 31 DICIEMBRE
226	Gastos Diversos	0,00	0,00	0,00	0,00	0,00	0,00
22601	Atenciones Protocolarias y Represen	0,00	0,00	0,00	0,00	0,00	0,00
22602	Publicidad y Proganda	0,00	0,00	0,00	0,00	0,00	0,00
22603	Jurídicos y Contenciosos	0,00	0,00	0,00	0,00	0,00	0,00
22605	Cuotas Inscripciones y Suscripcione	0,00	0,00	0,00	0,00	0,00	0,00
22606	Reuniones y Conferencias	0,00	0,00	0,00	0,00	0,00	0,00
22607	Celebraciones y Actos Académicos	0,00	0,00	0,00	0,00	0,00	0,00
22616	Gastos de sepelios	0,00	0,00	0,00	0,00	0,00	0,00
227	Trab. Realizados por Otras Empresas	0,00	0,00	0,00	0,00	0,00	0,00
22700	Trabajos de Limpieza y Aseo	0,00	0,00	0,00	0,00	0,00	0,00
22703	Servicios de Seguridad	0,00	0,00	0,00	0,00	0,00	0,00
22705	Trabajos de Informatización	0,00	0,00	0,00	0,00	0,00	0,00
22706	Estudios y Trabajos Técnicos	0,00	0,00	0,00	0,00	0,00	0,00
22708	Trabajos de Imprenta	0,00	0,00	0,00	0,00	0,00	0,00



UNIVERSIDAD COMPLUTENSE DE MADRID
INFORMACIÓN SOBRE LA GESTIÓN DE LOS GASTOS PÚBLICOS
 Obligaciones de Presupuestos Cerrados

CLASIFICACIÓN ORGÁNICA	UNIVERSIDAD COMPLUTENSE DE MADRID
CLASIFICACIÓN FUNCIONAL POR PROGRAMAS	6000 Dirección y Gestión

Ejercicio 2013

Ejercicio 2017

CLASIFICACIÓN ECONÓMICA	EXPLICACIÓN	OBLIGACIONES PENDIENTES DE PAGO A 1 DE ENERO	RECTIFICAC. DE SALDO ENTRANTE Y ANULACIONES	PRESCRIPCIONES	TOTAL OBLIGACIONES	PAGOS REALIZADOS	OBLIGACIONES PENDIENTES DE PAGO A 31 DICIEMBRE
22709	Retirada de Residuos	0,00	0,00	0,00	0,00	0,00	0,00
22799	Otros Trabajos	0,00	0,00	0,00	0,00	0,00	0,00
23	Indemnizaciones por Razón del Servi	0,00	0,00	0,00	0,00	0,00	0,00
232	Locomoción	0,00	0,00	0,00	0,00	0,00	0,00
23200	Locomoción y traslado de personal	0,00	0,00	0,00	0,00	0,00	0,00
24	Publicaciones	0,00	0,00	0,00	0,00	0,00	0,00
240	Publicaciones	0,00	0,00	0,00	0,00	0,00	0,00
24000	Gastos de Edición y Publicaciones	0,00	0,00	0,00	0,00	0,00	0,00
	TOTAL CAPÍTULO 2	0,00	0,00	0,00	0,00	0,00	0,00
3	Gastos Financieros						
34	Intereses de Demora	0,00	0,00	0,00	0,00	0,00	0,00
342	Intereses de Demora	0,00	0,00	0,00	0,00	0,00	0,00
34200	Intereses de Demora	0,00	0,00	0,00	0,00	0,00	0,00
	TOTAL CAPÍTULO 3	0,00	0,00	0,00	0,00	0,00	0,00



UNIVERSIDAD COMPLUTENSE DE MADRID
INFORMACIÓN SOBRE LA GESTIÓN DE LOS GASTOS PÚBLICOS
 Obligaciones de Presupuestos Cerrados

CLASIFICACIÓN ORGÁNICA	UNIVERSIDAD COMPLUTENSE DE MADRID
CLASIFICACIÓN FUNCIONAL POR PROGRAMAS	6000 Dirección y Gestión

Ejercicio 2013

Ejercicio 2017

CLASIFICACIÓN ECONÓMICA	EXPLICACIÓN	OBLIGACIONES PENDIENTES DE PAGO A 1 DE ENERO	RECTIFICAC. DE SALDO ENTRANTE Y ANULACIONES	PRESCRIPCIONES	TOTAL OBLIGACIONES	PAGOS REALIZADOS	OBLIGACIONES PENDIENTES DE PAGO A 31 DICIEMBRE
4	Transferencias Corrientes						
48	Transferencias Corrientes a Familia	0,00	0,00	0,00	0,00	0,00	0,00
480	Trans. Corr. a Inst. Sin Fines de L	0,00	0,00	0,00	0,00	0,00	0,00
48005	Organizaciones Sindicales	0,00	0,00	0,00	0,00	0,00	0,00
	TOTAL CAPÍTULO 4	0,00	0,00	0,00	0,00	0,00	0,00
6	Inversiones Reales						
62	Inversión Nueva	0,00	0,00	0,00	0,00	0,00	0,00
620	Inversión Nueva	0,00	0,00	0,00	0,00	0,00	0,00
62001	Equipamiento Nuevo	0,00	0,00	0,00	0,00	0,00	0,00
63	Inversión para Reposición	0,00	0,00	0,00	0,00	0,00	0,00
630	Inversión de Reposición	0,00	0,00	0,00	0,00	0,00	0,00
63000	Obras de Reforma, Mantenimiento y S	0,00	0,00	0,00	0,00	0,00	0,00
63001	Equipamiento de Reposición	0,00	0,00	0,00	0,00	0,00	0,00
64	Otras Inversiones	0,00	0,00	0,00	0,00	0,00	0,00



UNIVERSIDAD COMPLUTENSE DE MADRID
INFORMACIÓN SOBRE LA GESTIÓN DE LOS GASTOS PÚBLICOS
 Obligaciones de Presupuestos Cerrados

CLASIFICACIÓN ORGÁNICA	UNIVERSIDAD COMPLUTENSE DE MADRID
CLASIFICACIÓN FUNCIONAL POR PROGRAMAS	6000 Dirección y Gestión

Ejercicio 2013

Ejercicio 2017

CLASIFICACIÓN ECONÓMICA	EXPLICACIÓN	OBLIGACIONES PENDIENTES DE PAGO A 1 DE ENERO	RECTIFICAC. DE SALDO ENTRANTE Y ANULACIONES	PRESCRIPCIONES	TOTAL OBLIGACIONES	PAGOS REALIZADOS	OBLIGACIONES PENDIENTES DE PAGO A 31 DICIEMBRE
641	Inversión en Otros Programas	0,00	0,00	0,00	0,00	0,00	0,00
64119	Campus Excelencia	0,00	0,00	0,00	0,00	0,00	0,00
	TOTAL CAPÍTULO 6	0,00	0,00	0,00	0,00	0,00	0,00
	TOTAL PROGRAMA 6000	0,00	0,00	0,00	0,00	0,00	0,00



UNIVERSIDAD COMPLUTENSE DE MADRID
INFORMACIÓN SOBRE LA GESTIÓN DE LOS GASTOS PÚBLICOS
 Obligaciones de Presupuestos Cerrados

CLASIFICACIÓN ORGÁNICA	UNIVERSIDAD COMPLUTENSE DE MADRID
CLASIFICACIÓN FUNCIONAL POR PROGRAMAS	7000 Servicios a la Comunidad Universitaria

Ejercicio 2013

Ejercicio 2017

CLASIFICACIÓN ECONÓMICA	EXPLICACIÓN	OBLIGACIONES PENDIENTES DE PAGO A 1 DE ENERO	RECTIFICAC. DE SALDO ENTRANTE Y ANULACIONES	PRESCRIPCIONES	TOTAL OBLIGACIONES	PAGOS REALIZADOS	OBLIGACIONES PENDIENTES DE PAGO A 31 DICIEMBRE
1	Gastos de Personal						
16	Gastos Sociales a Cargo del Emplead	0,00	0,00	0,00	0,00	0,00	0,00
160	Cuotas Sociales	0,00	0,00	0,00	0,00	0,00	0,00
16000	Seguridad Social	0,00	0,00	0,00	0,00	0,00	0,00
	TOTAL CAPÍTULO 1	0,00	0,00	0,00	0,00	0,00	0,00
2	Gastos Corrientes en Bienes						
20	Arrendamientos y Cánones	0,00	0,00	0,00	0,00	0,00	0,00
204	Material de Transporte	0,00	0,00	0,00	0,00	0,00	0,00
20400	Material de Transporte	0,00	0,00	0,00	0,00	0,00	0,00
205	Mobiliario y Enseres	0,00	0,00	0,00	0,00	0,00	0,00
20500	Mobiliario y Enseres	0,00	0,00	0,00	0,00	0,00	0,00
21	Reparaciones, Mantenimiento y Conse	0,00	0,00	0,00	0,00	0,00	0,00
212	Edificios y Otras Construcciones	0,00	0,00	0,00	0,00	0,00	0,00
21200	Edificios y Otras Construcciones	0,00	0,00	0,00	0,00	0,00	0,00




UNIVERSIDAD COMPLUTENSE DE MADRID
INFORMACIÓN SOBRE LA GESTIÓN DE LOS GASTOS PÚBLICOS
 Obligaciones de Presupuestos Cerrados

CLASIFICACIÓN ORGÁNICA	UNIVERSIDAD COMPLUTENSE DE MADRID
CLASIFICACIÓN FUNCIONAL POR PROGRAMAS	7000 Servicios a la Comunidad Universitaria

Ejercicio 2013

Ejercicio 2017

CLASIFICACIÓN ECONÓMICA	EXPLICACIÓN	OBLIGACIONES PENDIENTES DE PAGO A 1 DE ENERO	RECTIFICAC. DE SALDO ENTRANTE Y ANULACIONES	PRESCRIPCIONES	TOTAL OBLIGACIONES	PAGOS REALIZADOS	OBLIGACIONES PENDIENTES DE PAGO A 31 DICIEMBRE
213	Maquinaria, Instalaciones y Utillaj	0,00	0,00	0,00	0,00	0,00	0,00
21300	Maquinaria, Instalaciones y Utillaj	0,00	0,00	0,00	0,00	0,00	0,00
215	Mobiliario y Enseres	0,00	0,00	0,00	0,00	0,00	0,00
21500	Mobiliario y Enseres	0,00	0,00	0,00	0,00	0,00	0,00
216	Equipos para Procesos de Informació	0,00	0,00	0,00	0,00	0,00	0,00
21600	Equipos para Procesos de Informació	0,00	0,00	0,00	0,00	0,00	0,00
219	Otro Inmovilizado Material	0,00	0,00	0,00	0,00	0,00	0,00
21900	Otro Inmovilizado Material	0,00	0,00	0,00	0,00	0,00	0,00
22	Material, Suministros y Otros	0,00	0,00	0,00	0,00	0,00	0,00
220	Material Fungible de Oficina	0,00	0,00	0,00	0,00	0,00	0,00
22000	Fungibles de Oficina	0,00	0,00	0,00	0,00	0,00	0,00
22002	Libros y Otras Publicaciones	0,00	0,00	0,00	0,00	0,00	0,00
22003	Fungibles de Informática	0,00	0,00	0,00	0,00	0,00	0,00
22004	Libros y Otras Publicaciones Centra	0,00	0,00	0,00	0,00	0,00	0,00



UNIVERSIDAD COMPLUTENSE DE MADRID
INFORMACIÓN SOBRE LA GESTIÓN DE LOS GASTOS PÚBLICOS
 Obligaciones de Presupuestos Cerrados

CLASIFICACIÓN ORGÁNICA	UNIVERSIDAD COMPLUTENSE DE MADRID
CLASIFICACIÓN FUNCIONAL POR PROGRAMAS	7000 Servicios a la Comunidad Universitaria

Ejercicio 2013

Ejercicio 2017

CLASIFICACIÓN ECONÓMICA	EXPLICACIÓN	OBLIGACIONES PENDIENTES DE PAGO A 1 DE ENERO	RECTIFICAC. DE SALDO ENTRANTE Y ANULACIONES	PRESCRIPCIONES	TOTAL OBLIGACIONES	PAGOS REALIZADOS	OBLIGACIONES PENDIENTES DE PAGO A 31 DICIEMBRE
22009	Otro Material no Inventariable	0,00	0,00	0,00	0,00	0,00	0,00
221	Suministros	0,00	0,00	0,00	0,00	0,00	0,00
22100	Energía Eléctrica	0,00	0,00	0,00	0,00	0,00	0,00
22101	Agua	0,00	0,00	0,00	0,00	0,00	0,00
22102	Gas	0,00	0,00	0,00	0,00	0,00	0,00
22105	Productos Alimenticios	0,00	0,00	0,00	0,00	0,00	0,00
22106	Productos Farmacéuticos	0,00	0,00	0,00	0,00	0,00	0,00
22108	Material Deportivo	0,00	0,00	0,00	0,00	0,00	0,00
22199	Otros Suministros	0,00	0,00	0,00	0,00	0,00	0,00
222	Comunicaciones	0,00	0,00	0,00	0,00	0,00	0,00
22200	Servicios Telefónicos	0,00	0,00	0,00	0,00	0,00	0,00
22201	Servicios Postales y Telegráficos	0,00	0,00	0,00	0,00	0,00	0,00
223	Transporte	0,00	0,00	0,00	0,00	0,00	0,00
22301	Otros Transportes	0,00	0,00	0,00	0,00	0,00	0,00



UNIVERSIDAD COMPLUTENSE DE MADRID
INFORMACIÓN SOBRE LA GESTIÓN DE LOS GASTOS PÚBLICOS
 Obligaciones de Presupuestos Cerrados

CLASIFICACIÓN ORGÁNICA	UNIVERSIDAD COMPLUTENSE DE MADRID
CLASIFICACIÓN FUNCIONAL POR PROGRAMAS	7000 Servicios a la Comunidad Universitaria

Ejercicio 2013

Ejercicio 2017

CLASIFICACIÓN ECONÓMICA	EXPLICACIÓN	OBLIGACIONES PENDIENTES DE PAGO A 1 DE ENERO	RECTIFICAC. DE SALDO ENTRANTE Y ANULACIONES	PRESCRIPCIONES	TOTAL OBLIGACIONES	PAGOS REALIZADOS	OBLIGACIONES PENDIENTES DE PAGO A 31 DICIEMBRE
224	Primas de Seguros	0,00	0,00	0,00	0,00	0,00	0,00
22409	Primas de Seguros por Otros Riesgos	0,00	0,00	0,00	0,00	0,00	0,00
226	Gastos Diversos	0,00	0,00	0,00	0,00	0,00	0,00
22604	Certámenes y Premios	0,00	0,00	0,00	0,00	0,00	0,00
22605	Cuotas Inscripciones y Suscripciones	0,00	0,00	0,00	0,00	0,00	0,00
22606	Reuniones y Conferencias	0,00	0,00	0,00	0,00	0,00	0,00
22607	Celebraciones y Actos Académicos	0,00	0,00	0,00	0,00	0,00	0,00
22608	Préstamo Interbibliotecario	0,00	0,00	0,00	0,00	0,00	0,00
22610	Actividades Deportivas	0,00	0,00	0,00	0,00	0,00	0,00
22612	Actividades Socioculturales	0,00	0,00	0,00	0,00	0,00	0,00
22616	Gastos de sepelios	0,00	0,00	0,00	0,00	0,00	0,00
227	Trab. Realizados por Otras Empresas	0,00	0,00	0,00	0,00	0,00	0,00
22701	Servicios de Depósito y Custodia	0,00	0,00	0,00	0,00	0,00	0,00
22702	Monitores Escuelas Deportivas	0,00	0,00	0,00	0,00	0,00	0,00



UNIVERSIDAD COMPLUTENSE DE MADRID
INFORMACIÓN SOBRE LA GESTIÓN DE LOS GASTOS PÚBLICOS
 Obligaciones de Presupuestos Cerrados

CLASIFICACIÓN ORGÁNICA	UNIVERSIDAD COMPLUTENSE DE MADRID
CLASIFICACIÓN FUNCIONAL POR PROGRAMAS	7000 Servicios a la Comunidad Universitaria

Ejercicio 2013

Ejercicio 2017

CLASIFICACIÓN ECONÓMICA	EXPLICACIÓN	OBLIGACIONES PENDIENTES DE PAGO A 1 DE ENERO	RECTIFICAC. DE SALDO ENTRANTE Y ANULACIONES	PRESCRIPCIONES	TOTAL OBLIGACIONES	PAGOS REALIZADOS	OBLIGACIONES PENDIENTES DE PAGO A 31 DICIEMBRE
22704	Traslado Fondos Bibliográficos	0,00	0,00	0,00	0,00	0,00	0,00
22706	Estudios y Trabajos Técnicos	0,00	0,00	0,00	0,00	0,00	0,00
22708	Trabajos de Imprenta	0,00	0,00	0,00	0,00	0,00	0,00
22709	Retirada de Residuos	0,00	0,00	0,00	0,00	0,00	0,00
22799	Otros Trabajos	0,00	0,00	0,00	0,00	0,00	0,00
228	Gastos Programas Especificos	0,00	0,00	0,00	0,00	0,00	0,00
22823	Prog. Especif apoyo pers. con disca	0,00	0,00	0,00	0,00	0,00	0,00
22829	Oficina Delegación Estudiantes	0,00	0,00	0,00	0,00	0,00	0,00
23	Indemnizaciones por Razón del Servi	0,00	0,00	0,00	0,00	0,00	0,00
231	Comisiones de Servicio	0,00	0,00	0,00	0,00	0,00	0,00
23100	Comisiones de Servicio	0,00	0,00	0,00	0,00	0,00	0,00
232	Locomoción	0,00	0,00	0,00	0,00	0,00	0,00
23200	Locomoción y traslado de personal	0,00	0,00	0,00	0,00	0,00	0,00
233	Otras Indeminzaciones	0,00	0,00	0,00	0,00	0,00	0,00



UNIVERSIDAD COMPLUTENSE DE MADRID
INFORMACIÓN SOBRE LA GESTIÓN DE LOS GASTOS PÚBLICOS
 Obligaciones de Presupuestos Cerrados

CLASIFICACIÓN ORGÁNICA	UNIVERSIDAD COMPLUTENSE DE MADRID
CLASIFICACIÓN FUNCIONAL POR PROGRAMAS	7000 Servicios a la Comunidad Universitaria

Ejercicio 2013

Ejercicio 2017

CLASIFICACIÓN ECONÓMICA	EXPLICACIÓN	OBLIGACIONES PENDIENTES DE PAGO A 1 DE ENERO	RECTIFICAC. DE SALDO ENTRANTE Y ANULACIONES	PRESCRIPCIONES	TOTAL OBLIGACIONES	PAGOS REALIZADOS	OBLIGACIONES PENDIENTES DE PAGO A 31 DICIEMBRE
23301	Pruebas Acceso Alumnos	0,00	0,00	0,00	0,00	0,00	0,00
24	Publicaciones	0,00	0,00	0,00	0,00	0,00	0,00
240	Publicaciones	0,00	0,00	0,00	0,00	0,00	0,00
24000	Gastos de Edición y Publicaciones	0,00	0,00	0,00	0,00	0,00	0,00
	TOTAL CAPÍTULO 2	0,00	0,00	0,00	0,00	0,00	0,00
4	Transferencias Corrientes						
44	Transferencias Corrientes a Emp. y	0,00	0,00	0,00	0,00	0,00	0,00
443	Transf. Corr.a Sociedades Anónimas P	0,00	0,00	0,00	0,00	0,00	0,00
44300	Editorial Complutense	0,00	0,00	0,00	0,00	0,00	0,00
445	Transf. Corr. a Consorcios y Otros	0,00	0,00	0,00	0,00	0,00	0,00
44501	Consorcio Bibliotecas Comunidad de	0,00	0,00	0,00	0,00	0,00	0,00
48	Transferencias Corrientes a Familia	0,00	0,00	0,00	0,00	0,00	0,00
480	Trans. Corr. a Inst. Sin Fines de I	0,00	0,00	0,00	0,00	0,00	0,00
48012	Cuotas Afiliación Nacionales	0,00	0,00	0,00	0,00	0,00	0,00



UNIVERSIDAD COMPLUTENSE DE MADRID
INFORMACIÓN SOBRE LA GESTIÓN DE LOS GASTOS PÚBLICOS
 Obligaciones de Presupuestos Cerrados

CLASIFICACIÓN ORGÁNICA	UNIVERSIDAD COMPLUTENSE DE MADRID
CLASIFICACIÓN FUNCIONAL POR PROGRAMAS	7000 Servicios a la Comunidad Universitaria

Ejercicio 2013

Ejercicio 2017

CLASIFICACIÓN ECONÓMICA	EXPLICACIÓN	OBLIGACIONES PENDIENTES DE PAGO A 1 DE ENERO	RECTIFICAC. DE SALDO ENTRANTE Y ANULACIONES	PRESCRIPCIONES	TOTAL OBLIGACIONES	PAGOS REALIZADOS	OBLIGACIONES PENDIENTES DE PAGO A 31 DICIEMBRE
48099	Ayudas a Otras Instituciones	0,00	0,00	0,00	0,00	0,00	0,00
	TOTAL CAPÍTULO 4	0,00	0,00	0,00	0,00	0,00	0,00
6	Inversiones Reales						
62	Inversión Nueva	0,00	0,00	0,00	0,00	0,00	0,00
620	Inversión Nueva	0,00	0,00	0,00	0,00	0,00	0,00
62001	Equipamiento Nuevo	0,00	0,00	0,00	0,00	0,00	0,00
63	Inversión para Reposición	0,00	0,00	0,00	0,00	0,00	0,00
630	Inversión de Reposición	0,00	0,00	0,00	0,00	0,00	0,00
63000	Obras de Reforma, Mantenimiento y S	0,00	0,00	0,00	0,00	0,00	0,00
63001	Equipamiento de Reposición	0,00	0,00	0,00	0,00	0,00	0,00
	TOTAL CAPÍTULO 6	0,00	0,00	0,00	0,00	0,00	0,00
	TOTAL PROGRAMA 7000	0,00	0,00	0,00	0,00	0,00	0,00



UNIVERSIDAD COMPLUTENSE DE MADRID
INFORMACIÓN SOBRE LA GESTIÓN DE LOS GASTOS PÚBLICOS
 Obligaciones de Presupuestos Cerrados

CLASIFICACIÓN ORGÁNICA	UNIVERSIDAD COMPLUTENSE DE MADRID
CLASIFICACIÓN FUNCIONAL POR PROGRAMAS	8000 Becas y Ayudas a Estudiantes

Ejercicio 2013

Ejercicio 2017

CLASIFICACIÓN ECONÓMICA	EXPLICACIÓN	OBLIGACIONES PENDIENTES DE PAGO A 1 DE ENERO	RECTIFICAC. DE SALDO ENTRANTE Y ANULACIONES	PRESCRIPCIONES	TOTAL OBLIGACIONES	PAGOS REALIZADOS	OBLIGACIONES PENDIENTES DE PAGO A 31 DICIEMBRE
1	Gastos de Personal						
16	Gastos Sociales a Cargo del Emplead	0,00	0,00	0,00	0,00	0,00	0,00
160	Cuotas Sociales	0,00	0,00	0,00	0,00	0,00	0,00
16000	Seguridad Social	0,00	0,00	0,00	0,00	0,00	0,00
	TOTAL CAPÍTULO 1	0,00	0,00	0,00	0,00	0,00	0,00
2	Gastos Corrientes en Bienes						
20	Arrendamientos y Cánones	0,00	0,00	0,00	0,00	0,00	0,00
202	Edificios y Otras Construcciones	0,00	0,00	0,00	0,00	0,00	0,00
20200	Edificios y Otras Construcciones	0,00	0,00	0,00	0,00	0,00	0,00
22	Material, Suministros y Otros	0,00	0,00	0,00	0,00	0,00	0,00
224	Primas de Seguros	0,00	0,00	0,00	0,00	0,00	0,00
22402	Primas por Asistencia Sanitaria a B	0,00	0,00	0,00	0,00	0,00	0,00
	TOTAL CAPÍTULO 2	0,00	0,00	0,00	0,00	0,00	0,00
4	Transferencias Corrientes						



UNIVERSIDAD COMPLUTENSE DE MADRID
INFORMACIÓN SOBRE LA GESTIÓN DE LOS GASTOS PÚBLICOS
 Obligaciones de Presupuestos Cerrados

CLASIFICACIÓN ORGÁNICA	UNIVERSIDAD COMPLUTENSE DE MADRID
CLASIFICACIÓN FUNCIONAL POR PROGRAMAS	8000 Becas y Ayudas a Estudiantes

Ejercicio 2013

Ejercicio 2017

CLASIFICACIÓN ECONÓMICA	EXPLICACIÓN	OBLIGACIONES PENDIENTES DE PAGO A 1 DE ENERO	RECTIFICAC. DE SALDO ENTRANTE Y ANULACIONES	PRESCRIPCIONES	TOTAL OBLIGACIONES	PAGOS REALIZADOS	OBLIGACIONES PENDIENTES DE PAGO A 31 DICIEMBRE
48	Transferencias Corrientes a Familia	0,00	0,00	0,00	0,00	0,00	0,00
486	Ayudas Comp. a la Educación y la Fo	0,00	0,00	0,00	0,00	0,00	0,00
48610	Ayudas Sócrates/Erasmus (Alumnos) C	0,00	0,00	0,00	0,00	0,00	0,00
48611	Ayudas Sócrates/Erasmus (Profesores	0,00	0,00	0,00	0,00	0,00	0,00
48699	Otras Becas	0,00	0,00	0,00	0,00	0,00	0,00
	TOTAL CAPÍTULO 4	0,00	0,00	0,00	0,00	0,00	0,00
6	Inversiones Reales						
64	Otras Inversiones	0,00	0,00	0,00	0,00	0,00	0,00
640	Inversión en Programas de Investiga	0,00	0,00	0,00	0,00	0,00	0,00
64014	Ayudas Personal Investigador	0,00	0,00	0,00	0,00	0,00	0,00
	TOTAL CAPÍTULO 6	0,00	0,00	0,00	0,00	0,00	0,00
9	Pasivos Financieros						
94	Devolución de Depósitos y Fianzas	0,00	0,00	0,00	0,00	0,00	0,00
941	Devolucion de Fianzas Recibidas	0,00	0,00	0,00	0,00	0,00	0,00



UNIVERSIDAD COMPLUTENSE DE MADRID
INFORMACIÓN SOBRE LA GESTIÓN DE LOS GASTOS PÚBLICOS
 Obligaciones de Presupuestos Cerrados

CLASIFICACIÓN ORGÁNICA	UNIVERSIDAD COMPLUTENSE DE MADRID
CLASIFICACIÓN FUNCIONAL POR PROGRAMAS	8000 Becas y Ayudas a Estudiantes

Ejercicio 2013

Ejercicio 2017

CLASIFICACIÓN ECONÓMICA	EXPLICACIÓN	OBLIGACIONES PENDIENTES DE PAGO A 1 DE ENERO	RECTIFICAC. DE SALDO ENTRANTE Y ANULACIONES	PRESCRIPCIONES	TOTAL OBLIGACIONES	PAGOS REALIZADOS	OBLIGACIONES PENDIENTES DE PAGO A 31 DICIEMBRE
94100	Devolución de Fianzas	0,00	0,00	0,00	0,00	0,00	0,00
	TOTAL CAPÍTULO 9	0,00	0,00	0,00	0,00	0,00	0,00
	TOTAL PROGRAMA 8000	0,00	0,00	0,00	0,00	0,00	0,00



UNIVERSIDAD COMPLUTENSE DE MADRID
INFORMACIÓN SOBRE LA GESTIÓN DE LOS GASTOS PÚBLICOS
 Obligaciones de Presupuestos Cerrados

CLASIFICACIÓN ORGÁNICA	UNIVERSIDAD COMPLUTENSE DE MADRID
CLASIFICACIÓN FUNCIONAL POR PROGRAMAS	9000 Formación y Asistencia al Personal

Ejercicio 2013

Ejercicio 2017

CLASIFICACIÓN ECONÓMICA	EXPLICACIÓN	OBLIGACIONES PENDIENTES DE PAGO A 1 DE ENERO	RECTIFICAC. DE SALDO ENTRANTE Y ANULACIONES	PRESCRIPCIONES	TOTAL OBLIGACIONES	PAGOS REALIZADOS	OBLIGACIONES PENDIENTES DE PAGO A 31 DICIEMBRE
1	Gastos de Personal						
16	Gastos Sociales a Cargo del Emplead	0,00	0,00	0,00	0,00	0,00	0,00
162	Gastos Sociales a Favor del Persona	0,00	0,00	0,00	0,00	0,00	0,00
16200	Formación y Perfeccionamiento del P	0,00	0,00	0,00	0,00	0,00	0,00
	TOTAL CAPÍTULO 1	0,00	0,00	0,00	0,00	0,00	0,00
2	Gastos Corrientes en Bienes						
22	Material, Suministros y Otros	0,00	0,00	0,00	0,00	0,00	0,00
227	Trab. Realizados por Otras Empresas	0,00	0,00	0,00	0,00	0,00	0,00
22707	Actividades Recreativas y Deportiva	0,00	0,00	0,00	0,00	0,00	0,00
22799	Otros Trabajos	0,00	0,00	0,00	0,00	0,00	0,00
	TOTAL CAPÍTULO 2	0,00	0,00	0,00	0,00	0,00	0,00
	TOTAL PROGRAMA 9000	0,00	0,00	0,00	0,00	0,00	0,00
	TOTAL EJERCICIO 2013	5.270,00-	0,00	5.270,00-	0,00	0,00	0,00



UNIVERSIDAD COMPLUTENSE DE MADRID
INFORMACIÓN SOBRE LA GESTIÓN DE LOS GASTOS PÚBLICOS
 Obligaciones de Presupuestos Cerrados

CLASIFICACIÓN ORGÁNICA	UNIVERSIDAD COMPLUTENSE DE MADRID
CLASIFICACIÓN FUNCIONAL POR PROGRAMAS	1000 Desarrollo de la Docencia y de la Investigación

Ejercicio 2014

Ejercicio 2017

CLASIFICACIÓN ECONÓMICA	EXPLICACIÓN	OBLIGACIONES PENDIENTES DE PAGO A 1 DE ENERO	RECTIFICAC. DE SALDO ENTRANTE Y ANULACIONES	PRESCRIPCIONES	TOTAL OBLIGACIONES	PAGOS REALIZADOS	OBLIGACIONES PENDIENTES DE PAGO A 31 DICIEMBRE
1	Gastos de Personal						
16	Gastos Sociales a Cargo del Emplead	0,00	0,00	0,00	0,00	0,00	0,00
160	Cuotas Sociales	0,00	0,00	0,00	0,00	0,00	0,00
16000	Seguridad Social	0,00	0,00	0,00	0,00	0,00	0,00
	TOTAL CAPÍTULO 1	0,00	0,00	0,00	0,00	0,00	0,00
2	Gastos Corrientes en Bienes						
22	Material, Suministros y Otros	0,00	0,00	0,00	0,00	0,00	0,00
220	Material Fungible de Oficina	0,00	0,00	0,00	0,00	0,00	0,00
22000	Fungibles de Oficina	0,00	0,00	0,00	0,00	0,00	0,00
227	Trab. Realizados por Otras Empresas	0,00	0,00	0,00	0,00	0,00	0,00
22708	Trabajos de Imprenta	0,00	0,00	0,00	0,00	0,00	0,00
23	Indemnizaciones por Razón del Servi	0,00	0,00	0,00	0,00	0,00	0,00
230	Participación en Tribunales	0,00	0,00	0,00	0,00	0,00	0,00
23001	Tribunales Tercer Ciclo	0,00	0,00	0,00	0,00	0,00	0,00



UNIVERSIDAD COMPLUTENSE DE MADRID
INFORMACIÓN SOBRE LA GESTIÓN DE LOS GASTOS PÚBLICOS
 Obligaciones de Presupuestos Cerrados

CLASIFICACIÓN ORGÁNICA	UNIVERSIDAD COMPLUTENSE DE MADRID
CLASIFICACIÓN FUNCIONAL POR PROGRAMAS	1000 Desarrollo de la Docencia y de la Investigación

Ejercicio 2014

Ejercicio 2017

CLASIFICACIÓN ECONÓMICA	EXPLICACIÓN	OBLIGACIONES PENDIENTES DE PAGO A 1 DE ENERO	RECTIFICAC. DE SALDO ENTRANTE Y ANULACIONES	PRESCRIPCIONES	TOTAL OBLIGACIONES	PAGOS REALIZADOS	OBLIGACIONES PENDIENTES DE PAGO A 31 DICIEMBRE
231	Comisiones de Servicio	0,00	0,00	0,00	0,00	0,00	0,00
23100	Comisiones de Servicio	0,00	0,00	0,00	0,00	0,00	0,00
	TOTAL CAPÍTULO 2	0,00	0,00	0,00	0,00	0,00	0,00
4	Transferencias Corrientes						
48	Transferencias Corrientes a Familia	0,00	0,00	0,00	0,00	0,00	0,00
486	Ayudas Comp. a la Educación y la Fo	0,00	0,00	0,00	0,00	0,00	0,00
48699	Otras Becas	0,00	0,00	0,00	0,00	0,00	0,00
	TOTAL CAPÍTULO 4	0,00	0,00	0,00	0,00	0,00	0,00
6	Inversiones Reales						
64	Otras Inversiones	0,00	0,00	0,00	0,00	0,00	0,00
641	Inversión en Otros Programas	0,00	0,00	0,00	0,00	0,00	0,00
64104	Proyectos Mejora Calidad Docente	0,00	0,00	0,00	0,00	0,00	0,00
64117	Ayudas Movilidad	0,00	0,00	0,00	0,00	0,00	0,00
	TOTAL CAPÍTULO 6	0,00	0,00	0,00	0,00	0,00	0,00



UNIVERSIDAD COMPLUTENSE DE MADRID
INFORMACIÓN SOBRE LA GESTIÓN DE LOS GASTOS PÚBLICOS
 Obligaciones de Presupuestos Cerrados

CLASIFICACIÓN ORGÁNICA	UNIVERSIDAD COMPLUTENSE DE MADRID
CLASIFICACIÓN FUNCIONAL POR PROGRAMAS	1000 Desarrollo de la Docencia y de la Investigación

Ejercicio 2014

Ejercicio 2017

CLASIFICACIÓN ECONÓMICA	EXPLICACIÓN	OBLIGACIONES PENDIENTES DE PAGO A 1 DE ENERO	RECTIFICAC.DE SALDO ENTRANTE Y ANULACIONES	PRESCRIPCIONES	TOTAL OBLIGACIONES	PAGOS REALIZADOS	OBLIGACIONES PENDIENTES DE PAGO A 31 DICIEMBRE
	TOTAL PROGRAMA 1000	0,00	0,00	0,00	0,00	0,00	0,00



UNIVERSIDAD COMPLUTENSE DE MADRID
INFORMACIÓN SOBRE LA GESTIÓN DE LOS GASTOS PÚBLICOS
 Obligaciones de Presupuestos Cerrados

CLASIFICACIÓN ORGÁNICA	UNIVERSIDAD COMPLUTENSE DE MADRID
CLASIFICACIÓN FUNCIONAL POR PROGRAMAS	2000 Gestión de la Enseñanza

Ejercicio 2014

Ejercicio 2017

CLASIFICACIÓN ECONÓMICA	EXPLICACIÓN	OBLIGACIONES PENDIENTES DE PAGO A 1 DE ENERO	RECTIFICAC. DE SALDO ENTRANTE Y ANULACIONES	PRESCRIPCIONES	TOTAL OBLIGACIONES	PAGOS REALIZADOS	OBLIGACIONES PENDIENTES DE PAGO A 31 DICIEMBRE
1	Gastos de Personal						
16	Gastos Sociales a Cargo del Emplead	0,00	0,00	0,00	0,00	0,00	0,00
160	Cuotas Sociales	0,00	0,00	0,00	0,00	0,00	0,00
16000	Seguridad Social	0,00	0,00	0,00	0,00	0,00	0,00
	TOTAL CAPÍTULO 1	0,00	0,00	0,00	0,00	0,00	0,00
2	Gastos Corrientes en Bienes						
20	Arrendamientos y Cánones	0,00	0,00	0,00	0,00	0,00	0,00
203	Maquinaria, Instalaciones y Utilillaj	0,00	0,00	0,00	0,00	0,00	0,00
20300	Maquinaria, Instalaciones y Utilillaj	0,00	0,00	0,00	0,00	0,00	0,00
204	Material de Transporte	0,00	0,00	0,00	0,00	0,00	0,00
20400	Material de Transporte	0,00	0,00	0,00	0,00	0,00	0,00
205	Mobiliario y Enseres	0,00	0,00	0,00	0,00	0,00	0,00
20500	Mobiliario y Enseres	0,00	0,00	0,00	0,00	0,00	0,00
206	Equipos para Procesos de Informació	0,00	0,00	0,00	0,00	0,00	0,00



UNIVERSIDAD COMPLUTENSE DE MADRID
INFORMACIÓN SOBRE LA GESTIÓN DE LOS GASTOS PÚBLICOS
 Obligaciones de Presupuestos Cerrados

CLASIFICACIÓN ORGÁNICA	UNIVERSIDAD COMPLUTENSE DE MADRID
CLASIFICACIÓN FUNCIONAL POR PROGRAMAS	2000 Gestión de la Enseñanza

Ejercicio 2014

Ejercicio 2017

CLASIFICACIÓN ECONÓMICA	EXPLICACIÓN	OBLIGACIONES PENDIENTES DE PAGO A 1 DE ENERO	RECTIFICAC. DE SALDO ENTRANTE Y ANULACIONES	PRESCRIPCIONES	TOTAL OBLIGACIONES	PAGOS REALIZADOS	OBLIGACIONES PENDIENTES DE PAGO A 31 DICIEMBRE
20600	Equipos para Procesos de Informació	0,00	0,00	0,00	0,00	0,00	0,00
207	Equipos Audiovisuales	0,00	0,00	0,00	0,00	0,00	0,00
20700	Equipos Audiovisuales	0,00	0,00	0,00	0,00	0,00	0,00
209	Otro Inmovilizado Material	0,00	0,00	0,00	0,00	0,00	0,00
20900	Otro Inmovilizado Material	0,00	0,00	0,00	0,00	0,00	0,00
21	Reparaciones, Mantenimiento y Conse	216,59	0,00	0,00	216,59	0,00	216,59
210	Infraestructuras y Bienes Naturales	0,00	0,00	0,00	0,00	0,00	0,00
21000	Infraestructuras y Bienes Naturales	0,00	0,00	0,00	0,00	0,00	0,00
212	Edificios y Otras Construcciones	0,00	0,00	0,00	0,00	0,00	0,00
21200	Edificios y Otras Construcciones	0,00	0,00	0,00	0,00	0,00	0,00
213	Maquinaria, Instalaciones y Utilillaj	0,00	0,00	0,00	0,00	0,00	0,00
21300	Maquinaria, Instalaciones y Utilillaj	0,00	0,00	0,00	0,00	0,00	0,00
214	Material de Transporte	0,00	0,00	0,00	0,00	0,00	0,00
21400	Material de Transporte	0,00	0,00	0,00	0,00	0,00	0,00



UNIVERSIDAD COMPLUTENSE DE MADRID
INFORMACIÓN SOBRE LA GESTIÓN DE LOS GASTOS PÚBLICOS
 Obligaciones de Presupuestos Cerrados

CLASIFICACIÓN ORGÁNICA	UNIVERSIDAD COMPLUTENSE DE MADRID
CLASIFICACIÓN FUNCIONAL POR PROGRAMAS	2000 Gestión de la Enseñanza

Ejercicio 2014

Ejercicio 2017

CLASIFICACIÓN ECONÓMICA	EXPLICACIÓN	OBLIGACIONES PENDIENTES DE PAGO A 1 DE ENERO	RECTIFICAC. DE SALDO ENTRANTE Y ANULACIONES	PRESCRIPCIONES	TOTAL OBLIGACIONES	PAGOS REALIZADOS	OBLIGACIONES PENDIENTES DE PAGO A 31 DICIEMBRE
215	Mobiliario y Enseres	0,00	0,00	0,00	0,00	0,00	0,00
21500	Mobiliario y Enseres	0,00	0,00	0,00	0,00	0,00	0,00
216	Equipos para Procesos de Informació	216,59	0,00	0,00	216,59	0,00	216,59
21600	Equipos para Procesos de Informació	216,59	0,00	0,00	216,59	0,00	216,59
217	Equipos Audiovisuales	0,00	0,00	0,00	0,00	0,00	0,00
21700	Equipos Audiovisuales	0,00	0,00	0,00	0,00	0,00	0,00
219	Otro Inmovilizado Material	0,00	0,00	0,00	0,00	0,00	0,00
21900	Otro Inmovilizado Material	0,00	0,00	0,00	0,00	0,00	0,00
22	Material, Suministros y Otros	211,97	0,00	0,00	211,97	0,00	211,97
220	Material Fungible de Oficina	211,97	0,00	0,00	211,97	0,00	211,97
22000	Fungibles de Oficina	0,00	0,00	0,00	0,00	0,00	0,00
22001	Prensa	0,00	0,00	0,00	0,00	0,00	0,00
22002	Libros y Otras Publicaciones	0,00	0,00	0,00	0,00	0,00	0,00
22003	Fungibles de Informática	140,97	0,00	0,00	140,97	0,00	140,97



UNIVERSIDAD COMPLUTENSE DE MADRID
INFORMACIÓN SOBRE LA GESTIÓN DE LOS GASTOS PÚBLICOS
 Obligaciones de Presupuestos Cerrados

CLASIFICACIÓN ORGÁNICA	UNIVERSIDAD COMPLUTENSE DE MADRID
CLASIFICACIÓN FUNCIONAL POR PROGRAMAS	2000 Gestión de la Enseñanza

Ejercicio 2014

Ejercicio 2017

CLASIFICACIÓN ECONÓMICA	EXPLICACIÓN	OBLIGACIONES PENDIENTES DE PAGO A 1 DE ENERO	RECTIFICAC. DE SALDO ENTRANTE Y ANULACIONES	PRESCRIPCIONES	TOTAL OBLIGACIONES	PAGOS REALIZADOS	OBLIGACIONES PENDIENTES DE PAGO A 31 DICIEMBRE
22009	Otro Material no Inventariable	71,00	0,00	0,00	71,00	0,00	71,00
221	Suministros	0,00	0,00	0,00	0,00	0,00	0,00
22103	Combustible	0,00	0,00	0,00	0,00	0,00	0,00
22104	Vestuario	0,00	0,00	0,00	0,00	0,00	0,00
22106	Productos Farmacéuticos	0,00	0,00	0,00	0,00	0,00	0,00
22107	Fungibles de Laboratorio	0,00	0,00	0,00	0,00	0,00	0,00
22108	Material Deportivo	0,00	0,00	0,00	0,00	0,00	0,00
22109	Alimentación Animales	0,00	0,00	0,00	0,00	0,00	0,00
22199	Otros Suministros	0,00	0,00	0,00	0,00	0,00	0,00
222	Comunicaciones	0,00	0,00	0,00	0,00	0,00	0,00
22200	Servicios Telefónicos	0,00	0,00	0,00	0,00	0,00	0,00
22201	Servicios Postales y Telegráficos	0,00	0,00	0,00	0,00	0,00	0,00
22209	Otras Comunicaciones	0,00	0,00	0,00	0,00	0,00	0,00
223	Transporte	0,00	0,00	0,00	0,00	0,00	0,00



UNIVERSIDAD COMPLUTENSE DE MADRID
INFORMACIÓN SOBRE LA GESTIÓN DE LOS GASTOS PÚBLICOS
 Obligaciones de Presupuestos Cerrados

CLASIFICACIÓN ORGÁNICA	UNIVERSIDAD COMPLUTENSE DE MADRID
CLASIFICACIÓN FUNCIONAL POR PROGRAMAS	2000 Gestión de la Enseñanza

Ejercicio 2014

Ejercicio 2017

CLASIFICACIÓN ECONÓMICA	EXPLICACIÓN	OBLIGACIONES PENDIENTES DE PAGO A 1 DE ENERO	RECTIFICAC. DE SALDO ENTRANTE Y ANULACIONES	PRESCRIPCIONES	TOTAL OBLIGACIONES	PAGOS REALIZADOS	OBLIGACIONES PENDIENTES DE PAGO A 31 DICIEMBRE
22301	Otros Transportes	0,00	0,00	0,00	0,00	0,00	0,00
224	Primas de Seguros	0,00	0,00	0,00	0,00	0,00	0,00
22403	Primas por Responsabilidad Civil	0,00	0,00	0,00	0,00	0,00	0,00
22409	Primas de Seguros por Otros Riesgos	0,00	0,00	0,00	0,00	0,00	0,00
225	Tributos	0,00	0,00	0,00	0,00	0,00	0,00
22500	Tributos y Aranceles	0,00	0,00	0,00	0,00	0,00	0,00
226	Gastos Diversos	0,00	0,00	0,00	0,00	0,00	0,00
22601	Atenciones Protocolarias y Represen	0,00	0,00	0,00	0,00	0,00	0,00
22602	Publicidad y Proganda	0,00	0,00	0,00	0,00	0,00	0,00
22604	Certámenes y Premios	0,00	0,00	0,00	0,00	0,00	0,00
22605	Cuotas Inscripciones y Suscripcione	0,00	0,00	0,00	0,00	0,00	0,00
22606	Reuniones y Conferencias	0,00	0,00	0,00	0,00	0,00	0,00
22607	Celebraciones y Actos Académicos	0,00	0,00	0,00	0,00	0,00	0,00
22608	Préstamo Interbibliotecario	0,00	0,00	0,00	0,00	0,00	0,00



UNIVERSIDAD COMPLUTENSE DE MADRID
INFORMACIÓN SOBRE LA GESTIÓN DE LOS GASTOS PÚBLICOS
 Obligaciones de Presupuestos Cerrados

CLASIFICACIÓN ORGÁNICA	UNIVERSIDAD COMPLUTENSE DE MADRID
CLASIFICACIÓN FUNCIONAL POR PROGRAMAS	2000 Gestión de la Enseñanza

Ejercicio 2014

Ejercicio 2017

CLASIFICACIÓN ECONÓMICA	EXPLICACIÓN	OBLIGACIONES PENDIENTES DE PAGO A 1 DE ENERO	RECTIFICAC. DE SALDO ENTRANTE Y ANULACIONES	PRESCRIPCIONES	TOTAL OBLIGACIONES	PAGOS REALIZADOS	OBLIGACIONES PENDIENTES DE PAGO A 31 DICIEMBRE
22609	Seminarios Internacionales	0,00	0,00	0,00	0,00	0,00	0,00
22611	Ayudas de Viaje	0,00	0,00	0,00	0,00	0,00	0,00
22612	Actividades Socioculturales	0,00	0,00	0,00	0,00	0,00	0,00
22614	Colaboraciones Ocasionales	0,00	0,00	0,00	0,00	0,00	0,00
22615	Gastos Electorales	0,00	0,00	0,00	0,00	0,00	0,00
22616	Gastos de sepelios	0,00	0,00	0,00	0,00	0,00	0,00
227	Trab. Realizados por Otras Empresas	0,00	0,00	0,00	0,00	0,00	0,00
22700	Trabajos de Limpieza y Aseo	0,00	0,00	0,00	0,00	0,00	0,00
22703	Servicios de Seguridad	0,00	0,00	0,00	0,00	0,00	0,00
22704	Traslado Fondos Bibliográficos	0,00	0,00	0,00	0,00	0,00	0,00
22705	Trabajos de Informatización	0,00	0,00	0,00	0,00	0,00	0,00
22706	Estudios y Trabajos Técnicos	0,00	0,00	0,00	0,00	0,00	0,00
22708	Trabajos de Imprenta	0,00	0,00	0,00	0,00	0,00	0,00
22709	Retirada de Residuos	0,00	0,00	0,00	0,00	0,00	0,00



UNIVERSIDAD COMPLUTENSE DE MADRID
INFORMACIÓN SOBRE LA GESTIÓN DE LOS GASTOS PÚBLICOS
 Obligaciones de Presupuestos Cerrados

CLASIFICACIÓN ORGÁNICA	UNIVERSIDAD COMPLUTENSE DE MADRID
CLASIFICACIÓN FUNCIONAL POR PROGRAMAS	2000 Gestión de la Enseñanza

Ejercicio 2014

Ejercicio 2017

CLASIFICACIÓN ECONÓMICA	EXPLICACIÓN	OBLIGACIONES PENDIENTES DE PAGO A 1 DE ENERO	RECTIFICAC. DE SALDO ENTRANTE Y ANULACIONES	PRESCRIPCIONES	TOTAL OBLIGACIONES	PAGOS REALIZADOS	OBLIGACIONES PENDIENTES DE PAGO A 31 DICIEMBRE
22799	Otros Trabajos	0,00	0,00	0,00	0,00	0,00	0,00
23	Indemnizaciones por Razón del Servi	2.121,70	0,00	0,00	2.121,70	0,00	2.121,70
230	Participación en Tribunales	0,00	0,00	0,00	0,00	0,00	0,00
23001	Tribunales Tercer Ciclo	0,00	0,00	0,00	0,00	0,00	0,00
231	Comisiones de Servicio	2.121,70	0,00	0,00	2.121,70	0,00	2.121,70
23100	Comisiones de Servicio	2.121,70	0,00	0,00	2.121,70	0,00	2.121,70
232	Locomoción	0,00	0,00	0,00	0,00	0,00	0,00
23200	Locomoción y traslado de personal	0,00	0,00	0,00	0,00	0,00	0,00
24	Publicaciones	0,00	0,00	0,00	0,00	0,00	0,00
240	Publicaciones	0,00	0,00	0,00	0,00	0,00	0,00
24000	Gastos de Edición y Publicaciones	0,00	0,00	0,00	0,00	0,00	0,00
	TOTAL CAPÍTULO 2	2.550,26	0,00	0,00	2.550,26	0,00	2.550,26
4	Transferencias Corrientes						
48	Transferencias Corrientes a Familia	206,26	0,00	0,00	206,26	0,00	206,26



UNIVERSIDAD COMPLUTENSE DE MADRID
INFORMACIÓN SOBRE LA GESTIÓN DE LOS GASTOS PÚBLICOS
 Obligaciones de Presupuestos Cerrados

CLASIFICACIÓN ORGÁNICA	UNIVERSIDAD COMPLUTENSE DE MADRID
CLASIFICACIÓN FUNCIONAL POR PROGRAMAS	2000 Gestión de la Enseñanza

Ejercicio 2014

Ejercicio 2017

CLASIFICACIÓN ECONÓMICA	EXPLICACIÓN	OBLIGACIONES PENDIENTES DE PAGO A 1 DE ENERO	RECTIFICAC. DE SALDO ENTRANTE Y ANULACIONES	PRESCRIPCIONES	TOTAL OBLIGACIONES	PAGOS REALIZADOS	OBLIGACIONES PENDIENTES DE PAGO A 31 DICIEMBRE
480	Trans. Corr. a Inst. Sin Fines de L	206,26	0,00	0,00	206,26	0,00	206,26
48012	Cuotas Afiliación Nacionales	206,26	0,00	0,00	206,26	0,00	206,26
48099	Ayudas a Otras Instituciones	0,00	0,00	0,00	0,00	0,00	0,00
	TOTAL CAPÍTULO 4	206,26	0,00	0,00	206,26	0,00	206,26
6	Inversiones Reales						
62	Inversión Nueva	0,00	0,00	0,00	0,00	0,00	0,00
620	Inversión Nueva	0,00	0,00	0,00	0,00	0,00	0,00
62001	Equipamiento Nuevo	0,00	0,00	0,00	0,00	0,00	0,00
63	Inversión para Reposición	0,00	0,00	0,00	0,00	0,00	0,00
630	Inversión de Reposición	0,00	0,00	0,00	0,00	0,00	0,00
63000	Obras de Reforma, Mantenimiento y S	0,00	0,00	0,00	0,00	0,00	0,00
63001	Equipamiento de Reposición	0,00	0,00	0,00	0,00	0,00	0,00
	TOTAL CAPÍTULO 6	0,00	0,00	0,00	0,00	0,00	0,00
9	Pasivos Financieros						



UNIVERSIDAD COMPLUTENSE DE MADRID
INFORMACIÓN SOBRE LA GESTIÓN DE LOS GASTOS PÚBLICOS
 Obligaciones de Presupuestos Cerrados

CLASIFICACIÓN ORGÁNICA	UNIVERSIDAD COMPLUTENSE DE MADRID
CLASIFICACIÓN FUNCIONAL POR PROGRAMAS	2000 Gestión de la Enseñanza

Ejercicio 2014

Ejercicio 2017

CLASIFICACIÓN ECONÓMICA	EXPLICACIÓN	OBLIGACIONES PENDIENTES DE PAGO A 1 DE ENERO	RECTIFICAC. DE SALDO ENTRANTE Y ANULACIONES	PRESCRIPCIONES	TOTAL OBLIGACIONES	PAGOS REALIZADOS	OBLIGACIONES PENDIENTES DE PAGO A 31 DICIEMBRE
94	Devolución de Depósitos y Fianzas	0,00	0,00	0,00	0,00	0,00	0,00
941	Devolucion de Fianzas Recibidas	0,00	0,00	0,00	0,00	0,00	0,00
94100	Devolución de Fianzas	0,00	0,00	0,00	0,00	0,00	0,00
	TOTAL CAPÍTULO 9	0,00	0,00	0,00	0,00	0,00	0,00
	TOTAL PROGRAMA 2000	2.756,52	0,00	0,00	2.756,52	0,00	2.756,52



UNIVERSIDAD COMPLUTENSE DE MADRID
INFORMACIÓN SOBRE LA GESTIÓN DE LOS GASTOS PÚBLICOS
 Obligaciones de Presupuestos Cerrados

CLASIFICACIÓN ORGÁNICA	UNIVERSIDAD COMPLUTENSE DE MADRID
CLASIFICACIÓN FUNCIONAL POR PROGRAMAS	3000 Investigación, Desarrollo y Transf. Tecnología

Ejercicio 2014

Ejercicio 2017

CLASIFICACIÓN ECONÓMICA	EXPLICACIÓN	OBLIGACIONES PENDIENTES DE PAGO A 1 DE ENERO	RECTIFICAC. DE SALDO ENTRANTE Y ANULACIONES	PRESCRIPCIONES	TOTAL OBLIGACIONES	PAGOS REALIZADOS	OBLIGACIONES PENDIENTES DE PAGO A 31 DICIEMBRE
1	Gastos de Personal						
16	Gastos Sociales a Cargo del Emplead	0,00	0,00	0,00	0,00	0,00	0,00
160	Cuotas Sociales	0,00	0,00	0,00	0,00	0,00	0,00
16000	Seguridad Social	0,00	0,00	0,00	0,00	0,00	0,00
	TOTAL CAPÍTULO 1	0,00	0,00	0,00	0,00	0,00	0,00
2	Gastos Corrientes en Bienes						
21	Reparaciones, Mantenimiento y Conse	0,00	0,00	0,00	0,00	0,00	0,00
213	Maquinaria, Instalaciones y Utilillaj	0,00	0,00	0,00	0,00	0,00	0,00
21300	Maquinaria, Instalaciones y Utilillaj	0,00	0,00	0,00	0,00	0,00	0,00
216	Equipos para Procesos de Informació	0,00	0,00	0,00	0,00	0,00	0,00
21600	Equipos para Procesos de Informació	0,00	0,00	0,00	0,00	0,00	0,00
22	Material, Suministros y Otros	4.919,72	0,00	0,00	4.919,72	0,00	4.919,72
220	Material Fungible de Oficina	3.710,86	0,00	0,00	3.710,86	0,00	3.710,86
22000	Fungibles de Oficina	3.710,86	0,00	0,00	3.710,86	0,00	3.710,86



UNIVERSIDAD COMPLUTENSE DE MADRID
INFORMACIÓN SOBRE LA GESTIÓN DE LOS GASTOS PÚBLICOS
 Obligaciones de Presupuestos Cerrados

CLASIFICACIÓN ORGÁNICA	UNIVERSIDAD COMPLUTENSE DE MADRID
CLASIFICACIÓN FUNCIONAL POR PROGRAMAS	3000 Investigación, Desarrollo y Transf. Tecnología

Ejercicio 2014

Ejercicio 2017

CLASIFICACIÓN ECONÓMICA	EXPLICACIÓN	OBLIGACIONES PENDIENTES DE PAGO A 1 DE ENERO	RECTIFICAC. DE SALDO ENTRANTE Y ANULACIONES	PRESCRIPCIONES	TOTAL OBLIGACIONES	PAGOS REALIZADOS	OBLIGACIONES PENDIENTES DE PAGO A 31 DICIEMBRE
22002	Libros y Otras Publicaciones	0,00	0,00	0,00	0,00	0,00	0,00
22003	Fungibles de Informática	0,00	0,00	0,00	0,00	0,00	0,00
22009	Otro Material no Inventariable	0,00	0,00	0,00	0,00	0,00	0,00
221	Suministros	211,59	0,00	0,00	211,59	0,00	211,59
22107	Fungibles de Laboratorio	0,00	0,00	0,00	0,00	0,00	0,00
22199	Otros Suministros	211,59	0,00	0,00	211,59	0,00	211,59
222	Comunicaciones	177,01	0,00	0,00	177,01	0,00	177,01
22200	Servicios Telefónicos	177,01	0,00	0,00	177,01	0,00	177,01
22201	Servicios Postales y Telegráficos	0,00	0,00	0,00	0,00	0,00	0,00
223	Transporte	24,40	0,00	0,00	24,40	0,00	24,40
22301	Otros Transportes	24,40	0,00	0,00	24,40	0,00	24,40
226	Gastos Diversos	795,86	0,00	0,00	795,86	0,00	795,86
22605	Cuotas Inscripciones y Suscripciones	0,00	0,00	0,00	0,00	0,00	0,00
22606	Reuniones y Conferencias	795,86	0,00	0,00	795,86	0,00	795,86



UNIVERSIDAD COMPLUTENSE DE MADRID
INFORMACIÓN SOBRE LA GESTIÓN DE LOS GASTOS PÚBLICOS
 Obligaciones de Presupuestos Cerrados

CLASIFICACIÓN ORGÁNICA	UNIVERSIDAD COMPLUTENSE DE MADRID
CLASIFICACIÓN FUNCIONAL POR PROGRAMAS	3000 Investigación, Desarrollo y Transf. Tecnología

Ejercicio 2014

Ejercicio 2017

CLASIFICACIÓN ECONÓMICA	EXPLICACIÓN	OBLIGACIONES PENDIENTES DE PAGO A 1 DE ENERO	RECTIFICAC. DE SALDO ENTRANTE Y ANULACIONES	PRESCRIPCIONES	TOTAL OBLIGACIONES	PAGOS REALIZADOS	OBLIGACIONES PENDIENTES DE PAGO A 31 DICIEMBRE
22699	Otros Gastos	0,00	0,00	0,00	0,00	0,00	0,00
227	Trab. Realizados por Otras Empresas	0,00	0,00	0,00	0,00	0,00	0,00
22706	Estudios y Trabajos Técnicos	0,00	0,00	0,00	0,00	0,00	0,00
22708	Trabajos de Imprenta	0,00	0,00	0,00	0,00	0,00	0,00
22799	Otros Trabajos	0,00	0,00	0,00	0,00	0,00	0,00
23	Indemnizaciones por Razón del Servi	0,00	0,00	0,00	0,00	0,00	0,00
231	Comisiones de Servicio	0,00	0,00	0,00	0,00	0,00	0,00
23100	Comisiones de Servicio	0,00	0,00	0,00	0,00	0,00	0,00
232	Locomoción	0,00	0,00	0,00	0,00	0,00	0,00
23200	Locomoción y traslado de personal	0,00	0,00	0,00	0,00	0,00	0,00
24	Publicaciones	0,00	0,00	0,00	0,00	0,00	0,00
240	Publicaciones	0,00	0,00	0,00	0,00	0,00	0,00
24000	Gastos de Edición y Publicaciones	0,00	0,00	0,00	0,00	0,00	0,00
TOTAL CAPÍTULO 2		4.919,72	0,00	0,00	4.919,72	0,00	4.919,72



UNIVERSIDAD COMPLUTENSE DE MADRID
INFORMACIÓN SOBRE LA GESTIÓN DE LOS GASTOS PÚBLICOS
 Obligaciones de Presupuestos Cerrados

CLASIFICACIÓN ORGÁNICA	UNIVERSIDAD COMPLUTENSE DE MADRID
CLASIFICACIÓN FUNCIONAL POR PROGRAMAS	3000 Investigación, Desarrollo y Transf. Tecnología

Ejercicio 2014

Ejercicio 2017

CLASIFICACIÓN ECONÓMICA	EXPLICACIÓN	OBLIGACIONES PENDIENTES DE PAGO A 1 DE ENERO	RECTIFICAC. DE SALDO ENTRANTE Y ANULACIONES	PRESCRIPCIONES	TOTAL OBLIGACIONES	PAGOS REALIZADOS	OBLIGACIONES PENDIENTES DE PAGO A 31 DICIEMBRE
3	Gastos Financieros						
34	Intereses de Demora	388.811,21	0,00	0,00	388.811,21	388.811,21	0,00
342	Intereses de Demora	388.811,21	0,00	0,00	388.811,21	388.811,21	0,00
34200	Intereses de Demora	388.811,21	0,00	0,00	388.811,21	388.811,21	0,00
35	Otros Gastos Financieros	0,00	0,00	0,00	0,00	0,00	0,00
350	Gastos Financieros	0,00	0,00	0,00	0,00	0,00	0,00
35000	Otros Gastos Financieros	0,00	0,00	0,00	0,00	0,00	0,00
	TOTAL CAPÍTULO 3	388.811,21	0,00	0,00	388.811,21	388.811,21	0,00
4	Transferencias Corrientes						
40	Transferencias Corrientes. al Estado	0,00	0,00	0,00	0,00	0,00	0,00
405	Transferencias Corrientes al Exteri	0,00	0,00	0,00	0,00	0,00	0,00
40507	Cuotas Afiliación Exterior	0,00	0,00	0,00	0,00	0,00	0,00
	TOTAL CAPÍTULO 4	0,00	0,00	0,00	0,00	0,00	0,00
6	Inversiones Reales						



UNIVERSIDAD COMPLUTENSE DE MADRID
INFORMACIÓN SOBRE LA GESTIÓN DE LOS GASTOS PÚBLICOS
 Obligaciones de Presupuestos Cerrados

CLASIFICACIÓN ORGÁNICA	UNIVERSIDAD COMPLUTENSE DE MADRID
CLASIFICACIÓN FUNCIONAL POR PROGRAMAS	3000 Investigación, Desarrollo y Transf. Tecnología

Ejercicio 2014

Ejercicio 2017

CLASIFICACIÓN ECONÓMICA	EXPLICACIÓN	OBLIGACIONES PENDIENTES DE PAGO A 1 DE ENERO	RECTIFICAC. DE SALDO ENTRANTE Y ANULACIONES	PRESCRIPCIONES	TOTAL OBLIGACIONES	PAGOS REALIZADOS	OBLIGACIONES PENDIENTES DE PAGO A 31 DICIEMBRE
62	Inversión Nueva	0,00	0,00	0,00	0,00	0,00	0,00
620	Inversión Nueva	0,00	0,00	0,00	0,00	0,00	0,00
62001	Equipamiento Nuevo	0,00	0,00	0,00	0,00	0,00	0,00
63	Inversión para Reposición	0,00	0,00	0,00	0,00	0,00	0,00
630	Inversión de Reposición	0,00	0,00	0,00	0,00	0,00	0,00
63001	Equipamiento de Reposición	0,00	0,00	0,00	0,00	0,00	0,00
64	Otras Inversiones	0,00	0,00	0,00	0,00	0,00	0,00
640	Inversión en Programas de Investiga	0,00	0,00	0,00	0,00	0,00	0,00
64001	Proyectos UCM	0,00	0,00	0,00	0,00	0,00	0,00
64003	Centros de Apoyo a la Investigación	0,00	0,00	0,00	0,00	0,00	0,00
64004	Acciones de Investigación	0,00	0,00	0,00	0,00	0,00	0,00
64007	Infraestructura Científica	0,00	0,00	0,00	0,00	0,00	0,00
64008	Proyecto Programa Ramón y Cajal	0,00	0,00	0,00	0,00	0,00	0,00
64009	Proyectos Dept. Ministeriales	0,00	0,00	0,00	0,00	0,00	0,00



UNIVERSIDAD COMPLUTENSE DE MADRID
INFORMACIÓN SOBRE LA GESTIÓN DE LOS GASTOS PÚBLICOS
 Obligaciones de Presupuestos Cerrados

CLASIFICACIÓN ORGÁNICA	UNIVERSIDAD COMPLUTENSE DE MADRID
CLASIFICACIÓN FUNCIONAL POR PROGRAMAS	3000 Investigación, Desarrollo y Transf. Tecnología

Ejercicio 2014

Ejercicio 2017

CLASIFICACIÓN ECONÓMICA	EXPLICACIÓN	OBLIGACIONES PENDIENTES DE PAGO A 1 DE ENERO	RECTIFICAC. DE SALDO ENTRANTE Y ANULACIONES	PRESCRIPCIONES	TOTAL OBLIGACIONES	PAGOS REALIZADOS	OBLIGACIONES PENDIENTES DE PAGO A 31 DICIEMBRE
64010	Programa Juan de la Cierva	0,00	0,00	0,00	0,00	0,00	0,00
64017	O . T . R . I .	0,00	0,00	0,00	0,00	0,00	0,00
64021	Calidad C.A.I.	0,00	0,00	0,00	0,00	0,00	0,00
64022	Becas Predoctorales	0,00	0,00	0,00	0,00	0,00	0,00
64050	Justif. FGUCM Investigación	0,00	0,00	0,00	0,00	0,00	0,00
64051	Proyectos OTRI	0,00	0,00	0,00	0,00	0,00	0,00
64099	Proyectos Programas de Otras Inst.	0,00	0,00	0,00	0,00	0,00	0,00
642	Inver. Prog. RR. Internacionales	0,00	0,00	0,00	0,00	0,00	0,00
64212	Programa de Movilidad	0,00	0,00	0,00	0,00	0,00	0,00
	TOTAL CAPÍTULO 6	0,00	0,00	0,00	0,00	0,00	0,00
9	Pasivos Financieros						
91	Amortización Prestamos Moneda Nacio	0,00	0,00	0,00	0,00	0,00	0,00
911	Devoluc. Préstamos largo plazo Ente	0,00	0,00	0,00	0,00	0,00	0,00
91100	Devoluc. Préstamos largo plazo Ente	0,00	0,00	0,00	0,00	0,00	0,00



UNIVERSIDAD COMPLUTENSE DE MADRID
INFORMACIÓN SOBRE LA GESTIÓN DE LOS GASTOS PÚBLICOS
 Obligaciones de Presupuestos Cerrados

CLASIFICACIÓN ORGÁNICA	UNIVERSIDAD COMPLUTENSE DE MADRID
CLASIFICACIÓN FUNCIONAL POR PROGRAMAS	3000 Investigación, Desarrollo y Transf. Tecnología

Ejercicio 2014

Ejercicio 2017

CLASIFICACIÓN ECONÓMICA	EXPLICACIÓN	OBLIGACIONES PENDIENTES DE PAGO A 1 DE ENERO	RECTIFICAC. DE SALDO ENTRANTE Y ANULACIONES	PRESCRIPCIONES	TOTAL OBLIGACIONES	PAGOS REALIZADOS	OBLIGACIONES PENDIENTES DE PAGO A 31 DICIEMBRE
	TOTAL CAPÍTULO 9	0,00	0,00	0,00	0,00	0,00	0,00
	TOTAL PROGRAMA 3000	393.730,93	0,00	0,00	393.730,93	388.811,21	4.919,72



UNIVERSIDAD COMPLUTENSE DE MADRID
INFORMACIÓN SOBRE LA GESTIÓN DE LOS GASTOS PÚBLICOS
 Obligaciones de Presupuestos Cerrados

CLASIFICACIÓN ORGÁNICA	UNIVERSIDAD COMPLUTENSE DE MADRID
CLASIFICACIÓN FUNCIONAL POR PROGRAMAS	4000 Títulos Propios y Formación Continua

Ejercicio 2014

Ejercicio 2017

CLASIFICACIÓN ECONÓMICA	EXPLICACIÓN	OBLIGACIONES PENDIENTES DE PAGO A 1 DE ENERO	RECTIFICAC. DE SALDO ENTRANTE Y ANULACIONES	PRESCRIPCIONES	TOTAL OBLIGACIONES	PAGOS REALIZADOS	OBLIGACIONES PENDIENTES DE PAGO A 31 DICIEMBRE
1	Gastos de Personal						
16	Gastos Sociales a Cargo del Emplead	0,00	0,00	0,00	0,00	0,00	0,00
160	Cuotas Sociales	0,00	0,00	0,00	0,00	0,00	0,00
16000	Seguridad Social	0,00	0,00	0,00	0,00	0,00	0,00
	TOTAL CAPÍTULO 1	0,00	0,00	0,00	0,00	0,00	0,00
2	Gastos Corrientes en Bieno						
20	Arrendamientos y Cánones	0,00	0,00	0,00	0,00	0,00	0,00
202	Edificios y Otras Construcciones	0,00	0,00	0,00	0,00	0,00	0,00
20201	Aulas	0,00	0,00	0,00	0,00	0,00	0,00
203	Maquinaria, Instalaciones y Utilillaj	0,00	0,00	0,00	0,00	0,00	0,00
20300	Maquinaria, Instalaciones y Utilillaj	0,00	0,00	0,00	0,00	0,00	0,00
204	Material de Transporte	0,00	0,00	0,00	0,00	0,00	0,00
20400	Material de Transporte	0,00	0,00	0,00	0,00	0,00	0,00
21	Reparaciones, Mantenimiento y Conse	0,00	0,00	0,00	0,00	0,00	0,00



UNIVERSIDAD COMPLUTENSE DE MADRID
INFORMACIÓN SOBRE LA GESTIÓN DE LOS GASTOS PÚBLICOS
 Obligaciones de Presupuestos Cerrados

CLASIFICACIÓN ORGÁNICA	UNIVERSIDAD COMPLUTENSE DE MADRID
CLASIFICACIÓN FUNCIONAL POR PROGRAMAS	4000 Títulos Propios y Formación Continua

Ejercicio 2014

Ejercicio 2017

CLASIFICACIÓN ECONÓMICA	EXPLICACIÓN	OBLIGACIONES PENDIENTES DE PAGO A 1 DE ENERO	RECTIFICAC. DE SALDO ENTRANTE Y ANULACIONES	PRESCRIPCIONES	TOTAL OBLIGACIONES	PAGOS REALIZADOS	OBLIGACIONES PENDIENTES DE PAGO A 31 DICIEMBRE
213	Maquinaria, Instalaciones y Utillaj	0,00	0,00	0,00	0,00	0,00	0,00
21300	Maquinaria, Instalaciones y Utillaj	0,00	0,00	0,00	0,00	0,00	0,00
215	Mobiliario y Enseres	0,00	0,00	0,00	0,00	0,00	0,00
21500	Mobiliario y Enseres	0,00	0,00	0,00	0,00	0,00	0,00
216	Equipos para Procesos de Informació	0,00	0,00	0,00	0,00	0,00	0,00
21600	Equipos para Procesos de Informació	0,00	0,00	0,00	0,00	0,00	0,00
22	Material, Suministros y Otros	5.494,89	0,00	0,00	5.494,89	0,00	5.494,89
220	Material Fungible de Oficina	1.294,89	0,00	0,00	1.294,89	0,00	1.294,89
22000	Fungibles de Oficina	1.294,89	0,00	0,00	1.294,89	0,00	1.294,89
22002	Libros y Otras Publicaciones	0,00	0,00	0,00	0,00	0,00	0,00
22003	Fungibles de Informática	0,00	0,00	0,00	0,00	0,00	0,00
22009	Otro Material no Inventariable	0,00	0,00	0,00	0,00	0,00	0,00
221	Suministros	0,00	0,00	0,00	0,00	0,00	0,00
22107	Fungibles de Laboratorio	0,00	0,00	0,00	0,00	0,00	0,00



UNIVERSIDAD COMPLUTENSE DE MADRID
INFORMACIÓN SOBRE LA GESTIÓN DE LOS GASTOS PÚBLICOS
 Obligaciones de Presupuestos Cerrados

CLASIFICACIÓN ORGÁNICA	UNIVERSIDAD COMPLUTENSE DE MADRID
CLASIFICACIÓN FUNCIONAL POR PROGRAMAS	4000 Títulos Propios y Formación Continua

Ejercicio 2014

Ejercicio 2017

CLASIFICACIÓN ECONÓMICA	EXPLICACIÓN	OBLIGACIONES PENDIENTES DE PAGO A 1 DE ENERO	RECTIFICAC. DE SALDO ENTRANTE Y ANULACIONES	PRESCRIPCIONES	TOTAL OBLIGACIONES	PAGOS REALIZADOS	OBLIGACIONES PENDIENTES DE PAGO A 31 DICIEMBRE
22199	Otros Suministros	0,00	0,00	0,00	0,00	0,00	0,00
222	Comunicaciones	0,00	0,00	0,00	0,00	0,00	0,00
22200	Servicios Telefónicos	0,00	0,00	0,00	0,00	0,00	0,00
22201	Servicios Postales y Telegráficos	0,00	0,00	0,00	0,00	0,00	0,00
223	Transporte	0,00	0,00	0,00	0,00	0,00	0,00
22301	Otros Transportes	0,00	0,00	0,00	0,00	0,00	0,00
224	Primas de Seguros	0,00	0,00	0,00	0,00	0,00	0,00
22409	Primas de Seguros por Otros Riesgos	0,00	0,00	0,00	0,00	0,00	0,00
226	Gastos Diversos	4.200,00	0,00	0,00	4.200,00	0,00	4.200,00
22602	Publicidad y Proganda	0,00	0,00	0,00	0,00	0,00	0,00
22605	Cuotas Inscripciones y Suscripciones	0,00	0,00	0,00	0,00	0,00	0,00
22606	Reuniones y Conferencias	4.200,00	0,00	0,00	4.200,00	0,00	4.200,00
22607	Celebraciones y Actos Académicos	0,00	0,00	0,00	0,00	0,00	0,00
22611	Ayudas de Viaje	0,00	0,00	0,00	0,00	0,00	0,00



UNIVERSIDAD COMPLUTENSE DE MADRID
INFORMACIÓN SOBRE LA GESTIÓN DE LOS GASTOS PÚBLICOS
 Obligaciones de Presupuestos Cerrados

CLASIFICACIÓN ORGÁNICA	UNIVERSIDAD COMPLUTENSE DE MADRID
CLASIFICACIÓN FUNCIONAL POR PROGRAMAS	4000 Títulos Propios y Formación Continua

Ejercicio 2014

Ejercicio 2017

CLASIFICACIÓN ECONÓMICA	EXPLICACIÓN	OBLIGACIONES PENDIENTES DE PAGO A 1 DE ENERO	RECTIFICAC. DE SALDO ENTRANTE Y ANULACIONES	PRESCRIPCIONES	TOTAL OBLIGACIONES	PAGOS REALIZADOS	OBLIGACIONES PENDIENTES DE PAGO A 31 DICIEMBRE
22699	Otros Gastos	0,00	0,00	0,00	0,00	0,00	0,00
227	Trab. Realizados por Otras Empresas	0,00	0,00	0,00	0,00	0,00	0,00
22706	Estudios y Trabajos Técnicos	0,00	0,00	0,00	0,00	0,00	0,00
22708	Trabajos de Imprenta	0,00	0,00	0,00	0,00	0,00	0,00
22799	Otros Trabajos	0,00	0,00	0,00	0,00	0,00	0,00
23	Indemnizaciones por Razón del Servi	0,00	0,00	0,00	0,00	0,00	0,00
231	Comisiones de Servicio	0,00	0,00	0,00	0,00	0,00	0,00
23100	Comisiones de Servicio	0,00	0,00	0,00	0,00	0,00	0,00
232	Locomoción	0,00	0,00	0,00	0,00	0,00	0,00
23200	Locomoción y traslado de personal	0,00	0,00	0,00	0,00	0,00	0,00
24	Publicaciones	0,00	0,00	0,00	0,00	0,00	0,00
240	Publicaciones	0,00	0,00	0,00	0,00	0,00	0,00
24000	Gastos de Edición y Publicaciones	0,00	0,00	0,00	0,00	0,00	0,00
TOTAL CAPÍTULO 2		5.494,89	0,00	0,00	5.494,89	0,00	5.494,89



UNIVERSIDAD COMPLUTENSE DE MADRID
INFORMACIÓN SOBRE LA GESTIÓN DE LOS GASTOS PÚBLICOS
 Obligaciones de Presupuestos Cerrados

CLASIFICACIÓN ORGÁNICA	UNIVERSIDAD COMPLUTENSE DE MADRID
CLASIFICACIÓN FUNCIONAL POR PROGRAMAS	4000 Títulos Propios y Formación Continua

Ejercicio 2014

Ejercicio 2017

CLASIFICACIÓN ECONÓMICA	EXPLICACIÓN	OBLIGACIONES PENDIENTES DE PAGO A 1 DE ENERO	RECTIFICAC. DE SALDO ENTRANTE Y ANULACIONES	PRESCRIPCIONES	TOTAL OBLIGACIONES	PAGOS REALIZADOS	OBLIGACIONES PENDIENTES DE PAGO A 31 DICIEMBRE
6	Inversiones Reales						
62	Inversión Nueva	0,00	0,00	0,00	0,00	0,00	0,00
620	Inversión Nueva	0,00	0,00	0,00	0,00	0,00	0,00
62001	Equipamiento Nuevo	0,00	0,00	0,00	0,00	0,00	0,00
63	Inversión para Reposición	0,00	0,00	0,00	0,00	0,00	0,00
630	Inversión de Reposición	0,00	0,00	0,00	0,00	0,00	0,00
63001	Equipamiento de Reposición	0,00	0,00	0,00	0,00	0,00	0,00
	TOTAL CAPÍTULO 6	0,00	0,00	0,00	0,00	0,00	0,00
	TOTAL PROGRAMA 4000	5.494,89	0,00	0,00	5.494,89	0,00	5.494,89



UNIVERSIDAD COMPLUTENSE DE MADRID
INFORMACIÓN SOBRE LA GESTIÓN DE LOS GASTOS PÚBLICOS
 Obligaciones de Presupuestos Cerrados

CLASIFICACIÓN ORGÁNICA	UNIVERSIDAD COMPLUTENSE DE MADRID
CLASIFICACIÓN FUNCIONAL POR PROGRAMAS	5000 Relaciones Externas

Ejercicio 2014

Ejercicio 2017

CLASIFICACIÓN ECONÓMICA	EXPLICACIÓN	OBLIGACIONES PENDIENTES DE PAGO A 1 DE ENERO	RECTIFICAC. DE SALDO ENTRANTE Y ANULACIONES	PRESCRIPCIONES	TOTAL OBLIGACIONES	PAGOS REALIZADOS	OBLIGACIONES PENDIENTES DE PAGO A 31 DICIEMBRE
2	Gastos Corrientes en Bienes						
21	Reparaciones, Mantenimiento y Conse	0,00	0,00	0,00	0,00	0,00	0,00
216	Equipos para Procesos de Informació	0,00	0,00	0,00	0,00	0,00	0,00
21600	Equipos para Procesos de Informació	0,00	0,00	0,00	0,00	0,00	0,00
22	Material, Suministros y Otros	0,00	0,00	0,00	0,00	0,00	0,00
220	Material Fungible de Oficina	0,00	0,00	0,00	0,00	0,00	0,00
22000	Fungibles de Oficina	0,00	0,00	0,00	0,00	0,00	0,00
22003	Fungibles de Informática	0,00	0,00	0,00	0,00	0,00	0,00
222	Comunicaciones	0,00	0,00	0,00	0,00	0,00	0,00
22200	Servicios Telefónicos	0,00	0,00	0,00	0,00	0,00	0,00
223	Transporte	0,00	0,00	0,00	0,00	0,00	0,00
22301	Otros Transportes	0,00	0,00	0,00	0,00	0,00	0,00
226	Gastos Diversos	0,00	0,00	0,00	0,00	0,00	0,00
22606	Reuniones y Conferencias	0,00	0,00	0,00	0,00	0,00	0,00



UNIVERSIDAD COMPLUTENSE DE MADRID
INFORMACIÓN SOBRE LA GESTIÓN DE LOS GASTOS PÚBLICOS
 Obligaciones de Presupuestos Cerrados

CLASIFICACIÓN ORGÁNICA	UNIVERSIDAD COMPLUTENSE DE MADRID
CLASIFICACIÓN FUNCIONAL POR PROGRAMAS	5000 Relaciones Externas

Ejercicio 2014

Ejercicio 2017

CLASIFICACIÓN ECONÓMICA	EXPLICACIÓN	OBLIGACIONES PENDIENTES DE PAGO A 1 DE ENERO	RECTIFICAC. DE SALDO ENTRANTE Y ANULACIONES	PRESCRIPCIONES	TOTAL OBLIGACIONES	PAGOS REALIZADOS	OBLIGACIONES PENDIENTES DE PAGO A 31 DICIEMBRE
22611	Ayudas de Viaje	0,00	0,00	0,00	0,00	0,00	0,00
227	Trab. Realizados por Otras Empresas	0,00	0,00	0,00	0,00	0,00	0,00
22706	Estudios y Trabajos Técnicos	0,00	0,00	0,00	0,00	0,00	0,00
22708	Trabajos de Imprenta	0,00	0,00	0,00	0,00	0,00	0,00
228	Gastos Programas Especificos	0,00	0,00	0,00	0,00	0,00	0,00
22805	Redes AECI y GUADALUPE	0,00	0,00	0,00	0,00	0,00	0,00
22822	Pr. Coop. Desarrollo	0,00	0,00	0,00	0,00	0,00	0,00
22837	Organización de Seminarios	0,00	0,00	0,00	0,00	0,00	0,00
23	Indemnizaciones por Razón del Servi	0,00	0,00	0,00	0,00	0,00	0,00
231	Comisiones de Servicio	0,00	0,00	0,00	0,00	0,00	0,00
23100	Comisiones de Servicio	0,00	0,00	0,00	0,00	0,00	0,00
233	Otras Indemnizaciones	0,00	0,00	0,00	0,00	0,00	0,00
23300	Asistencias Reuniones Consejo Socia	0,00	0,00	0,00	0,00	0,00	0,00
TOTAL CAPÍTULO 2		0,00	0,00	0,00	0,00	0,00	0,00



UNIVERSIDAD COMPLUTENSE DE MADRID
INFORMACIÓN SOBRE LA GESTIÓN DE LOS GASTOS PÚBLICOS
 Obligaciones de Presupuestos Cerrados

CLASIFICACIÓN ORGÁNICA	UNIVERSIDAD COMPLUTENSE DE MADRID
CLASIFICACIÓN FUNCIONAL POR PROGRAMAS	5000 Relaciones Externas

Ejercicio 2014

Ejercicio 2017

CLASIFICACIÓN ECONÓMICA	EXPLICACIÓN	OBLIGACIONES PENDIENTES DE PAGO A 1 DE ENERO	RECTIFICAC. DE SALDO ENTRANTE Y ANULACIONES	PRESCRIPCIONES	TOTAL OBLIGACIONES	PAGOS REALIZADOS	OBLIGACIONES PENDIENTES DE PAGO A 31 DICIEMBRE
4	Transferencias Corrientes						
40	Transferencias Corrientes. al Estado	0,00	0,00	0,00	0,00	0,00	0,00
405	Transferencias Corrientes al Exteri	0,00	0,00	0,00	0,00	0,00	0,00
40500	Participación en Organismos Interna	0,00	0,00	0,00	0,00	0,00	0,00
40505	Real Colegio Complutense en Harvard	0,00	0,00	0,00	0,00	0,00	0,00
40506	Cátedra GAOS	0,00	0,00	0,00	0,00	0,00	0,00
44	Transferencias Corrientes a Emp. y	0,00	0,00	0,00	0,00	0,00	0,00
445	Transf. Corr. a Consorcios y Otros	0,00	0,00	0,00	0,00	0,00	0,00
44500	Consorcio Urbanístico Ciudad Univer	0,00	0,00	0,00	0,00	0,00	0,00
48	Transferencias Corrientes a Familia	0,00	0,00	0,00	0,00	0,00	0,00
480	Trans. Corr. a Inst. Sin Fines de I	0,00	0,00	0,00	0,00	0,00	0,00
48000	Cooperación al Desarrollo	0,00	0,00	0,00	0,00	0,00	0,00
	TOTAL CAPÍTULO 4	0,00	0,00	0,00	0,00	0,00	0,00
6	Inversiones Reales						



UNIVERSIDAD COMPLUTENSE DE MADRID
INFORMACIÓN SOBRE LA GESTIÓN DE LOS GASTOS PÚBLICOS
 Obligaciones de Presupuestos Cerrados

CLASIFICACIÓN ORGÁNICA	UNIVERSIDAD COMPLUTENSE DE MADRID
CLASIFICACIÓN FUNCIONAL POR PROGRAMAS	5000 Relaciones Externas

Ejercicio 2014

Ejercicio 2017

CLASIFICACIÓN ECONÓMICA	EXPLICACIÓN	OBLIGACIONES PENDIENTES DE PAGO A 1 DE ENERO	RECTIFICAC. DE SALDO ENTRANTE Y ANULACIONES	PRESCRIPCIONES	TOTAL OBLIGACIONES	PAGOS REALIZADOS	OBLIGACIONES PENDIENTES DE PAGO A 31 DICIEMBRE
64	Otras Inversiones	0,00	0,00	0,00	0,00	0,00	0,00
641	Inversión en Otros Programas	0,00	0,00	0,00	0,00	0,00	0,00
64113	Proyectos Europeos	0,00	0,00	0,00	0,00	0,00	0,00
642	Inver. Prog. RR. Internacionales	0,00	0,00	0,00	0,00	0,00	0,00
64201	Convenios Internacionales	0,00	0,00	0,00	0,00	0,00	0,00
64212	Programa de Movilidad	0,00	0,00	0,00	0,00	0,00	0,00
64230	Catedra Jean Monnet	0,00	0,00	0,00	0,00	0,00	0,00
	TOTAL CAPÍTULO 6	0,00	0,00	0,00	0,00	0,00	0,00
	TOTAL PROGRAMA 5000	0,00	0,00	0,00	0,00	0,00	0,00



UNIVERSIDAD COMPLUTENSE DE MADRID
INFORMACIÓN SOBRE LA GESTIÓN DE LOS GASTOS PÚBLICOS
 Obligaciones de Presupuestos Cerrados

CLASIFICACIÓN ORGÁNICA	UNIVERSIDAD COMPLUTENSE DE MADRID
CLASIFICACIÓN FUNCIONAL POR PROGRAMAS	6000 Dirección y Gestión

Ejercicio 2014

Ejercicio 2017

CLASIFICACIÓN ECONÓMICA	EXPLICACIÓN	OBLIGACIONES PENDIENTES DE PAGO A 1 DE ENERO	RECTIFICAC. DE SALDO ENTRANTE Y ANULACIONES	PRESCRIPCIONES	TOTAL OBLIGACIONES	PAGOS REALIZADOS	OBLIGACIONES PENDIENTES DE PAGO A 31 DICIEMBRE
1	Gastos de Personal						
16	Gastos Sociales a Cargo del Emplead	0,00	0,00	0,00	0,00	0,00	0,00
160	Cuotas Sociales	0,00	0,00	0,00	0,00	0,00	0,00
16000	Seguridad Social	0,00	0,00	0,00	0,00	0,00	0,00
	TOTAL CAPÍTULO 1	0,00	0,00	0,00	0,00	0,00	0,00
2	Gastos Corrientes en Bienes						
20	Arrendamientos y Cánones	0,00	0,00	0,00	0,00	0,00	0,00
203	Maquinaria, Instalaciones y Utilillaj	0,00	0,00	0,00	0,00	0,00	0,00
20300	Maquinaria, Instalaciones y Utilillaj	0,00	0,00	0,00	0,00	0,00	0,00
204	Material de Transporte	0,00	0,00	0,00	0,00	0,00	0,00
20400	Material de Transporte	0,00	0,00	0,00	0,00	0,00	0,00
205	Mobiliario y Enseres	0,00	0,00	0,00	0,00	0,00	0,00
20500	Mobiliario y Enseres	0,00	0,00	0,00	0,00	0,00	0,00
206	Equipos para Procesos de Informació	0,00	0,00	0,00	0,00	0,00	0,00



UNIVERSIDAD COMPLUTENSE DE MADRID
INFORMACIÓN SOBRE LA GESTIÓN DE LOS GASTOS PÚBLICOS
 Obligaciones de Presupuestos Cerrados

CLASIFICACIÓN ORGÁNICA	UNIVERSIDAD COMPLUTENSE DE MADRID
CLASIFICACIÓN FUNCIONAL POR PROGRAMAS	6000 Dirección y Gestión

Ejercicio 2014

Ejercicio 2017

CLASIFICACIÓN ECONÓMICA	EXPLICACIÓN	OBLIGACIONES PENDIENTES DE PAGO A 1 DE ENERO	RECTIFICAC. DE SALDO ENTRANTE Y ANULACIONES	PRESCRIPCIONES	TOTAL OBLIGACIONES	PAGOS REALIZADOS	OBLIGACIONES PENDIENTES DE PAGO A 31 DICIEMBRE
20600	Equipos para Procesos de Informació	0,00	0,00	0,00	0,00	0,00	0,00
21	Reparaciones, Mantenimiento y Conse	0,00	0,00	0,00	0,00	0,00	0,00
210	Infraestructuras y Bienes Naturales	0,00	0,00	0,00	0,00	0,00	0,00
21000	Infraestructuras y Bienes Naturales	0,00	0,00	0,00	0,00	0,00	0,00
212	Edificios y Otras Construcciones	0,00	0,00	0,00	0,00	0,00	0,00
21200	Edificios y Otras Construcciones	0,00	0,00	0,00	0,00	0,00	0,00
213	Maquinaria, Instalaciones y Utilillaj	0,00	0,00	0,00	0,00	0,00	0,00
21300	Maquinaria, Instalaciones y Utilillaj	0,00	0,00	0,00	0,00	0,00	0,00
214	Material de Transporte	0,00	0,00	0,00	0,00	0,00	0,00
21400	Material de Transporte	0,00	0,00	0,00	0,00	0,00	0,00
215	Mobiliario y Enseres	0,00	0,00	0,00	0,00	0,00	0,00
21500	Mobiliario y Enseres	0,00	0,00	0,00	0,00	0,00	0,00
216	Equipos para Procesos de Informació	0,00	0,00	0,00	0,00	0,00	0,00
21600	Equipos para Procesos de Informació	0,00	0,00	0,00	0,00	0,00	0,00



UNIVERSIDAD COMPLUTENSE DE MADRID
INFORMACIÓN SOBRE LA GESTIÓN DE LOS GASTOS PÚBLICOS
 Obligaciones de Presupuestos Cerrados

CLASIFICACIÓN ORGÁNICA	UNIVERSIDAD COMPLUTENSE DE MADRID
CLASIFICACIÓN FUNCIONAL POR PROGRAMAS	6000 Dirección y Gestión

Ejercicio 2014

Ejercicio 2017

CLASIFICACIÓN ECONÓMICA	EXPLICACIÓN	OBLIGACIONES PENDIENTES DE PAGO A 1 DE ENERO	RECTIFICAC. DE SALDO ENTRANTE Y ANULACIONES	PRESCRIPCIONES	TOTAL OBLIGACIONES	PAGOS REALIZADOS	OBLIGACIONES PENDIENTES DE PAGO A 31 DICIEMBRE
218	Equipos de Telefonía	0,00	0,00	0,00	0,00	0,00	0,00
21800	Equipos de Telefonía	0,00	0,00	0,00	0,00	0,00	0,00
22	Material, Suministros y Otros	0,00	0,00	0,00	0,00	0,00	0,00
220	Material Fungible de Oficina	0,00	0,00	0,00	0,00	0,00	0,00
22000	Fungibles de Oficina	0,00	0,00	0,00	0,00	0,00	0,00
22001	Prensa	0,00	0,00	0,00	0,00	0,00	0,00
22002	Libros y Otras Publicaciones	0,00	0,00	0,00	0,00	0,00	0,00
22003	Fungibles de Informática	0,00	0,00	0,00	0,00	0,00	0,00
22009	Otro Material no Inventariable	0,00	0,00	0,00	0,00	0,00	0,00
221	Suministros	0,00	0,00	0,00	0,00	0,00	0,00
22100	Energía Eléctrica	0,00	0,00	0,00	0,00	0,00	0,00
22101	Agua	0,00	0,00	0,00	0,00	0,00	0,00
22102	Gas	0,00	0,00	0,00	0,00	0,00	0,00
22103	Combustible	0,00	0,00	0,00	0,00	0,00	0,00



UNIVERSIDAD COMPLUTENSE DE MADRID
INFORMACIÓN SOBRE LA GESTIÓN DE LOS GASTOS PÚBLICOS
 Obligaciones de Presupuestos Cerrados

CLASIFICACIÓN ORGÁNICA	UNIVERSIDAD COMPLUTENSE DE MADRID
CLASIFICACIÓN FUNCIONAL POR PROGRAMAS	6000 Dirección y Gestión

Ejercicio 2014

Ejercicio 2017

CLASIFICACIÓN ECONÓMICA	EXPLICACIÓN	OBLIGACIONES PENDIENTES DE PAGO A 1 DE ENERO	RECTIFICAC. DE SALDO ENTRANTE Y ANULACIONES	PRESCRIPCIONES	TOTAL OBLIGACIONES	PAGOS REALIZADOS	OBLIGACIONES PENDIENTES DE PAGO A 31 DICIEMBRE
22104	Vestuuario	0,00	0,00	0,00	0,00	0,00	0,00
22106	Productos Farmacéuticos	0,00	0,00	0,00	0,00	0,00	0,00
22107	Fungibles de Laboratorio	0,00	0,00	0,00	0,00	0,00	0,00
22199	Otros Suministros	0,00	0,00	0,00	0,00	0,00	0,00
222	Comunicaciones	0,00	0,00	0,00	0,00	0,00	0,00
22200	Servicios Telefónicos	0,00	0,00	0,00	0,00	0,00	0,00
22201	Servicios Postales y Telegráficos	0,00	0,00	0,00	0,00	0,00	0,00
223	Transporte	0,00	0,00	0,00	0,00	0,00	0,00
22301	Otros Transportes	0,00	0,00	0,00	0,00	0,00	0,00
224	Primas de Seguros	0,00	0,00	0,00	0,00	0,00	0,00
22401	Primas de Seguros por Vehículos	0,00	0,00	0,00	0,00	0,00	0,00
22403	Primas por Responsabilidad Civil	0,00	0,00	0,00	0,00	0,00	0,00
22409	Primas de Seguros por Otros Riesgos	0,00	0,00	0,00	0,00	0,00	0,00
225	Tributos	0,00	0,00	0,00	0,00	0,00	0,00



UNIVERSIDAD COMPLUTENSE DE MADRID
INFORMACIÓN SOBRE LA GESTIÓN DE LOS GASTOS PÚBLICOS
 Obligaciones de Presupuestos Cerrados

CLASIFICACIÓN ORGÁNICA	UNIVERSIDAD COMPLUTENSE DE MADRID
CLASIFICACIÓN FUNCIONAL POR PROGRAMAS	6000 Dirección y Gestión

Ejercicio 2014

Ejercicio 2017

CLASIFICACIÓN ECONÓMICA	EXPLICACIÓN	OBLIGACIONES PENDIENTES DE PAGO A 1 DE ENERO	RECTIFICAC. DE SALDO ENTRANTE Y ANULACIONES	PRESCRIPCIONES	TOTAL OBLIGACIONES	PAGOS REALIZADOS	OBLIGACIONES PENDIENTES DE PAGO A 31 DICIEMBRE
22500	Tributos y Aranceles	0,00	0,00	0,00	0,00	0,00	0,00
226	Gastos Diversos	0,00	0,00	0,00	0,00	0,00	0,00
22601	Atenciones Protocolarias y Represen	0,00	0,00	0,00	0,00	0,00	0,00
22602	Publicidad y Proganda	0,00	0,00	0,00	0,00	0,00	0,00
22603	Jurídicos y Contenciosos	0,00	0,00	0,00	0,00	0,00	0,00
22605	Cuotas Inscripciones y Suscripcione	0,00	0,00	0,00	0,00	0,00	0,00
22606	Reuniones y Conferencias	0,00	0,00	0,00	0,00	0,00	0,00
22607	Celebraciones y Actos Académicos	0,00	0,00	0,00	0,00	0,00	0,00
22612	Actividades Socioculturales	0,00	0,00	0,00	0,00	0,00	0,00
22615	Gastos Electorales	0,00	0,00	0,00	0,00	0,00	0,00
22699	Otros Gastos	0,00	0,00	0,00	0,00	0,00	0,00
227	Trab. Realizados por Otras Empresas	0,00	0,00	0,00	0,00	0,00	0,00
22700	Trabajos de Limpieza y Aseo	0,00	0,00	0,00	0,00	0,00	0,00
22703	Servicios de seguridad	0,00	0,00	0,00	0,00	0,00	0,00



UNIVERSIDAD COMPLUTENSE DE MADRID
INFORMACIÓN SOBRE LA GESTIÓN DE LOS GASTOS PÚBLICOS
 Obligaciones de Presupuestos Cerrados

CLASIFICACIÓN ORGÁNICA	UNIVERSIDAD COMPLUTENSE DE MADRID
CLASIFICACIÓN FUNCIONAL POR PROGRAMAS	6000 Dirección y Gestión

Ejercicio 2014

Ejercicio 2017

CLASIFICACIÓN ECONÓMICA	EXPLICACIÓN	OBLIGACIONES PENDIENTES DE PAGO A 1 DE ENERO	RECTIFICAC. DE SALDO ENTRANTE Y ANULACIONES	PRESCRIPCIONES	TOTAL OBLIGACIONES	PAGOS REALIZADOS	OBLIGACIONES PENDIENTES DE PAGO A 31 DICIEMBRE
22706	Estudios y Trabajos Técnicos	0,00	0,00	0,00	0,00	0,00	0,00
22708	Trabajos de Imprenta	0,00	0,00	0,00	0,00	0,00	0,00
22709	Retirada de Residuos	0,00	0,00	0,00	0,00	0,00	0,00
22799	Otros Trabajos	0,00	0,00	0,00	0,00	0,00	0,00
23	Indemnizaciones por Razón del Servi	0,00	0,00	0,00	0,00	0,00	0,00
231	Comisiones de Servicio	0,00	0,00	0,00	0,00	0,00	0,00
23100	Comisiones de Servicio	0,00	0,00	0,00	0,00	0,00	0,00
232	Locomoción	0,00	0,00	0,00	0,00	0,00	0,00
23200	Locomoción y traslado de personal	0,00	0,00	0,00	0,00	0,00	0,00
	TOTAL CAPÍTULO 2	0,00	0,00	0,00	0,00	0,00	0,00
3	Gastos Financieros						
34	Intereses de Demora	0,00	0,00	0,00	0,00	0,00	0,00
342	Intereses de Demora	0,00	0,00	0,00	0,00	0,00	0,00
34200	Intereses de Demora	0,00	0,00	0,00	0,00	0,00	0,00



UNIVERSIDAD COMPLUTENSE DE MADRID
INFORMACIÓN SOBRE LA GESTIÓN DE LOS GASTOS PÚBLICOS
 Obligaciones de Presupuestos Cerrados

CLASIFICACIÓN ORGÁNICA	UNIVERSIDAD COMPLUTENSE DE MADRID
CLASIFICACIÓN FUNCIONAL POR PROGRAMAS	6000 Dirección y Gestión

Ejercicio 2014

Ejercicio 2017

CLASIFICACIÓN ECONÓMICA	EXPLICACIÓN	OBLIGACIONES PENDIENTES DE PAGO A 1 DE ENERO	RECTIFICAC. DE SALDO ENTRANTE Y ANULACIONES	PRESCRIPCIONES	TOTAL OBLIGACIONES	PAGOS REALIZADOS	OBLIGACIONES PENDIENTES DE PAGO A 31 DICIEMBRE
	TOTAL CAPÍTULO 3	0,00	0,00	0,00	0,00	0,00	0,00
4	Transferencias Corrientes						
48	Transferencias Corrientes a Familia	0,00	0,00	0,00	0,00	0,00	0,00
480	Trans. Corr. a Inst. Sin Fines de L	0,00	0,00	0,00	0,00	0,00	0,00
48005	Organizaciones Sindicales	0,00	0,00	0,00	0,00	0,00	0,00
481	Transferencias Corrientes a Fundaci	0,00	0,00	0,00	0,00	0,00	0,00
48104	Fundación G. UCM - Otras Trans. Cor	0,00	0,00	0,00	0,00	0,00	0,00
	TOTAL CAPÍTULO 4	0,00	0,00	0,00	0,00	0,00	0,00
6	Inversiones Reales						
62	Inversión Nueva	0,00	0,00	0,00	0,00	0,00	0,00
620	Inversión Nueva	0,00	0,00	0,00	0,00	0,00	0,00
62001	Equipamiento Nuevo	0,00	0,00	0,00	0,00	0,00	0,00
63	Inversión para Reposición	0,00	0,00	0,00	0,00	0,00	0,00
630	Inversión de Reposición	0,00	0,00	0,00	0,00	0,00	0,00



UNIVERSIDAD COMPLUTENSE DE MADRID
INFORMACIÓN SOBRE LA GESTIÓN DE LOS GASTOS PÚBLICOS
 Obligaciones de Presupuestos Cerrados

CLASIFICACIÓN ORGÁNICA	UNIVERSIDAD COMPLUTENSE DE MADRID
CLASIFICACIÓN FUNCIONAL POR PROGRAMAS	6000 Dirección y Gestión

Ejercicio 2014

Ejercicio 2017

CLASIFICACIÓN ECONÓMICA	EXPLICACIÓN	OBLIGACIONES PENDIENTES DE PAGO A 1 DE ENERO	RECTIFICAC. DE SALDO ENTRANTE Y ANULACIONES	PRESCRIPCIONES	TOTAL OBLIGACIONES	PAGOS REALIZADOS	OBLIGACIONES PENDIENTES DE PAGO A 31 DICIEMBRE
63000	Obras de Reforma, Mantenimiento y S	0,00	0,00	0,00	0,00	0,00	0,00
63001	Equipamiento de Reposición	0,00	0,00	0,00	0,00	0,00	0,00
64	Otras Inversiones	0,00	0,00	0,00	0,00	0,00	0,00
641	Inversión en Otros Programas	0,00	0,00	0,00	0,00	0,00	0,00
64119	Campus Excelencia	0,00	0,00	0,00	0,00	0,00	0,00
	TOTAL CAPÍTULO 6	0,00	0,00	0,00	0,00	0,00	0,00
	TOTAL PROGRAMA 6000	0,00	0,00	0,00	0,00	0,00	0,00



UNIVERSIDAD COMPLUTENSE DE MADRID
INFORMACIÓN SOBRE LA GESTIÓN DE LOS GASTOS PÚBLICOS
 Obligaciones de Presupuestos Cerrados

CLASIFICACIÓN ORGÁNICA	UNIVERSIDAD COMPLUTENSE DE MADRID
CLASIFICACIÓN FUNCIONAL POR PROGRAMAS	7000 Servicios a la Comunidad Universitaria

Ejercicio 2014

Ejercicio 2017

CLASIFICACIÓN ECONÓMICA	EXPLICACIÓN	OBLIGACIONES PENDIENTES DE PAGO A 1 DE ENERO	RECTIFICAC. DE SALDO ENTRANTE Y ANULACIONES	PRESCRIPCIONES	TOTAL OBLIGACIONES	PAGOS REALIZADOS	OBLIGACIONES PENDIENTES DE PAGO A 31 DICIEMBRE
1	Gastos de Personal						
16	Gastos Sociales a Cargo del Emplead	0,00	0,00	0,00	0,00	0,00	0,00
160	Cuotas Sociales	0,00	0,00	0,00	0,00	0,00	0,00
16000	Seguridad Social	0,00	0,00	0,00	0,00	0,00	0,00
	TOTAL CAPÍTULO 1	0,00	0,00	0,00	0,00	0,00	0,00
2	Gastos Corrientes en Bienes						
20	Arrendamientos y Cánones	0,00	0,00	0,00	0,00	0,00	0,00
204	Material de Transporte	0,00	0,00	0,00	0,00	0,00	0,00
20400	Material de Transporte	0,00	0,00	0,00	0,00	0,00	0,00
205	Mobiliario y Enseres	0,00	0,00	0,00	0,00	0,00	0,00
20500	Mobiliario y Enseres	0,00	0,00	0,00	0,00	0,00	0,00
21	Reparaciones, Mantenimiento y Conse	0,00	0,00	0,00	0,00	0,00	0,00
212	Edificios y Otras Construcciones	0,00	0,00	0,00	0,00	0,00	0,00
21200	Edificios y Otras Construcciones	0,00	0,00	0,00	0,00	0,00	0,00



UNIVERSIDAD COMPLUTENSE DE MADRID
INFORMACIÓN SOBRE LA GESTIÓN DE LOS GASTOS PÚBLICOS
 Obligaciones de Presupuestos Cerrados

CLASIFICACIÓN ORGÁNICA	UNIVERSIDAD COMPLUTENSE DE MADRID
CLASIFICACIÓN FUNCIONAL POR PROGRAMAS	7000 Servicios a la Comunidad Universitaria

Ejercicio 2014

Ejercicio 2017

CLASIFICACIÓN ECONÓMICA	EXPLICACIÓN	OBLIGACIONES PENDIENTES DE PAGO A 1 DE ENERO	RECTIFICAC. DE SALDO ENTRANTE Y ANULACIONES	PRESCRIPCIONES	TOTAL OBLIGACIONES	PAGOS REALIZADOS	OBLIGACIONES PENDIENTES DE PAGO A 31 DICIEMBRE
213	Maquinaria, Instalaciones y Utillaj	0,00	0,00	0,00	0,00	0,00	0,00
21300	Maquinaria, Instalaciones y Utillaj	0,00	0,00	0,00	0,00	0,00	0,00
215	Mobiliario y Enseres	0,00	0,00	0,00	0,00	0,00	0,00
21500	Mobiliario y Enseres	0,00	0,00	0,00	0,00	0,00	0,00
216	Equipos para Procesos de Informació	0,00	0,00	0,00	0,00	0,00	0,00
21600	Equipos para Procesos de Informació	0,00	0,00	0,00	0,00	0,00	0,00
22	Material, Suministros y Otros	0,00	0,00	0,00	0,00	0,00	0,00
220	Material Fungible de Oficina	0,00	0,00	0,00	0,00	0,00	0,00
22000	Fungibles de Oficina	0,00	0,00	0,00	0,00	0,00	0,00
22001	Prensa	0,00	0,00	0,00	0,00	0,00	0,00
22002	Libros y Otras Publicaciones	0,00	0,00	0,00	0,00	0,00	0,00
22003	Fungibles de Informática	0,00	0,00	0,00	0,00	0,00	0,00
22004	Libros y Otras Publicaciones Centra	0,00	0,00	0,00	0,00	0,00	0,00
22009	Otro Material no Inventariable	0,00	0,00	0,00	0,00	0,00	0,00



UNIVERSIDAD COMPLUTENSE DE MADRID
INFORMACIÓN SOBRE LA GESTIÓN DE LOS GASTOS PÚBLICOS
 Obligaciones de Presupuestos Cerrados

CLASIFICACIÓN ORGÁNICA	UNIVERSIDAD COMPLUTENSE DE MADRID
CLASIFICACIÓN FUNCIONAL POR PROGRAMAS	7000 Servicios a la Comunidad Universitaria

Ejercicio 2014

Ejercicio 2017

CLASIFICACIÓN ECONÓMICA	EXPLICACIÓN	OBLIGACIONES PENDIENTES DE PAGO A 1 DE ENERO	RECTIFICAC. DE SALDO ENTRANTE Y ANULACIONES	PRESCRIPCIONES	TOTAL OBLIGACIONES	PAGOS REALIZADOS	OBLIGACIONES PENDIENTES DE PAGO A 31 DICIEMBRE
221	Suministros	0,00	0,00	0,00	0,00	0,00	0,00
22100	Energía Eléctrica	0,00	0,00	0,00	0,00	0,00	0,00
22101	Agua	0,00	0,00	0,00	0,00	0,00	0,00
22102	Gas	0,00	0,00	0,00	0,00	0,00	0,00
22105	Productos Alimenticios	0,00	0,00	0,00	0,00	0,00	0,00
22106	Productos Farmacéuticos	0,00	0,00	0,00	0,00	0,00	0,00
22108	Material Deportivo	0,00	0,00	0,00	0,00	0,00	0,00
22199	Otros Suministros	0,00	0,00	0,00	0,00	0,00	0,00
222	Comunicaciones	0,00	0,00	0,00	0,00	0,00	0,00
22200	Servicios Telefónicos	0,00	0,00	0,00	0,00	0,00	0,00
22201	Servicios Postales y Telegráficos	0,00	0,00	0,00	0,00	0,00	0,00
223	Transporte	0,00	0,00	0,00	0,00	0,00	0,00
22301	Otros Transportes	0,00	0,00	0,00	0,00	0,00	0,00
224	Primas de Seguros	0,00	0,00	0,00	0,00	0,00	0,00



UNIVERSIDAD COMPLUTENSE DE MADRID
INFORMACIÓN SOBRE LA GESTIÓN DE LOS GASTOS PÚBLICOS
 Obligaciones de Presupuestos Cerrados

CLASIFICACIÓN ORGÁNICA	UNIVERSIDAD COMPLUTENSE DE MADRID
CLASIFICACIÓN FUNCIONAL POR PROGRAMAS	7000 Servicios a la Comunidad Universitaria

Ejercicio 2014

Ejercicio 2017

CLASIFICACIÓN ECONÓMICA	EXPLICACIÓN	OBLIGACIONES PENDIENTES DE PAGO A 1 DE ENERO	RECTIFICAC. DE SALDO ENTRANTE Y ANULACIONES	PRESCRIPCIONES	TOTAL OBLIGACIONES	PAGOS REALIZADOS	OBLIGACIONES PENDIENTES DE PAGO A 31 DICIEMBRE
22409	Primas de Seguros por Otros Riesgos	0,00	0,00	0,00	0,00	0,00	0,00
226	Gastos Diversos	0,00	0,00	0,00	0,00	0,00	0,00
22601	Atenciones Protocolarias y Represen	0,00	0,00	0,00	0,00	0,00	0,00
22604	Certámenes y Premios	0,00	0,00	0,00	0,00	0,00	0,00
22605	Cuotas Inscripciones y Suscripcione	0,00	0,00	0,00	0,00	0,00	0,00
22606	Reuniones y Conferencias	0,00	0,00	0,00	0,00	0,00	0,00
22608	Préstamo Interbibliotecario	0,00	0,00	0,00	0,00	0,00	0,00
22610	Actividades Deportivas	0,00	0,00	0,00	0,00	0,00	0,00
22611	Ayudas de Viaje	0,00	0,00	0,00	0,00	0,00	0,00
22612	Actividades Socioculturales	0,00	0,00	0,00	0,00	0,00	0,00
227	Trab. Realizados por Otras Empresas	0,00	0,00	0,00	0,00	0,00	0,00
22700	Trabajos de Limpieza y Aseo	0,00	0,00	0,00	0,00	0,00	0,00
22701	Servicios de Depósito y Custodia	0,00	0,00	0,00	0,00	0,00	0,00
22702	Monitores Escuelas Deportivas	0,00	0,00	0,00	0,00	0,00	0,00



UNIVERSIDAD COMPLUTENSE DE MADRID
INFORMACIÓN SOBRE LA GESTIÓN DE LOS GASTOS PÚBLICOS
 Obligaciones de Presupuestos Cerrados

CLASIFICACIÓN ORGÁNICA	UNIVERSIDAD COMPLUTENSE DE MADRID
CLASIFICACIÓN FUNCIONAL POR PROGRAMAS	7000 Servicios a la Comunidad Universitaria

Ejercicio 2014

Ejercicio 2017

CLASIFICACIÓN ECONÓMICA	EXPLICACIÓN	OBLIGACIONES PENDIENTES DE PAGO A 1 DE ENERO	RECTIFICAC. DE SALDO ENTRANTE Y ANULACIONES	PRESCRIPCIONES	TOTAL OBLIGACIONES	PAGOS REALIZADOS	OBLIGACIONES PENDIENTES DE PAGO A 31 DICIEMBRE
22704	Traslado Fondos Bibliográficos	0,00	0,00	0,00	0,00	0,00	0,00
22705	Trabajos de Informatización	0,00	0,00	0,00	0,00	0,00	0,00
22706	Estudios y Trabajos Técnicos	0,00	0,00	0,00	0,00	0,00	0,00
22708	Trabajos de Imprenta	0,00	0,00	0,00	0,00	0,00	0,00
22709	Retirada de Residuos	0,00	0,00	0,00	0,00	0,00	0,00
22799	Otros Trabajos	0,00	0,00	0,00	0,00	0,00	0,00
228	Gastos Programas Especificos	0,00	0,00	0,00	0,00	0,00	0,00
22806	Salón del Estudiante	0,00	0,00	0,00	0,00	0,00	0,00
22823	Prog. Especf apoyo pers. con disca	0,00	0,00	0,00	0,00	0,00	0,00
23	Indemnizaciones por Razón del Servi	0,00	0,00	0,00	0,00	0,00	0,00
231	Comisiones de Servicio	0,00	0,00	0,00	0,00	0,00	0,00
23100	Comisiones de Servicio	0,00	0,00	0,00	0,00	0,00	0,00
232	Locomoción	0,00	0,00	0,00	0,00	0,00	0,00
23200	Locomoción y traslado de personal	0,00	0,00	0,00	0,00	0,00	0,00



UNIVERSIDAD COMPLUTENSE DE MADRID
INFORMACIÓN SOBRE LA GESTIÓN DE LOS GASTOS PÚBLICOS
 Obligaciones de Presupuestos Cerrados

CLASIFICACIÓN ORGÁNICA	UNIVERSIDAD COMPLUTENSE DE MADRID
CLASIFICACIÓN FUNCIONAL POR PROGRAMAS	7000 Servicios a la Comunidad Universitaria

Ejercicio 2014

Ejercicio 2017

CLASIFICACIÓN ECONÓMICA	EXPLICACIÓN	OBLIGACIONES PENDIENTES DE PAGO A 1 DE ENERO	RECTIFICAC. DE SALDO ENTRANTE Y ANULACIONES	PRESCRIPCIONES	TOTAL OBLIGACIONES	PAGOS REALIZADOS	OBLIGACIONES PENDIENTES DE PAGO A 31 DICIEMBRE
24	Publicaciones	0,00	0,00	0,00	0,00	0,00	0,00
240	Publicaciones	0,00	0,00	0,00	0,00	0,00	0,00
24000	Gastos de Edición y Publicaciones	0,00	0,00	0,00	0,00	0,00	0,00
	TOTAL CAPÍTULO 2	0,00	0,00	0,00	0,00	0,00	0,00
4	Transferencias Corrientes						
48	Transferencias Corrientes a Familia	0,00	0,00	0,00	0,00	0,00	0,00
480	Trans. Corr. a Inst. Sin Fines de L	0,00	0,00	0,00	0,00	0,00	0,00
48002	Asociaciones de Estudiantes	0,00	0,00	0,00	0,00	0,00	0,00
48008	Ayudas Varias	0,00	0,00	0,00	0,00	0,00	0,00
	TOTAL CAPÍTULO 4	0,00	0,00	0,00	0,00	0,00	0,00
6	Inversiones Reales						
62	Inversión Nueva	0,00	0,00	0,00	0,00	0,00	0,00
620	Inversión Nueva	0,00	0,00	0,00	0,00	0,00	0,00
62001	Equipamiento Nuevo	0,00	0,00	0,00	0,00	0,00	0,00



UNIVERSIDAD COMPLUTENSE DE MADRID
INFORMACIÓN SOBRE LA GESTIÓN DE LOS GASTOS PÚBLICOS
 Obligaciones de Presupuestos Cerrados

CLASIFICACIÓN ORGÁNICA	UNIVERSIDAD COMPLUTENSE DE MADRID
CLASIFICACIÓN FUNCIONAL POR PROGRAMAS	7000 Servicios a la Comunidad Universitaria

Ejercicio 2014

Ejercicio 2017

CLASIFICACIÓN ECONÓMICA	EXPLICACIÓN	OBLIGACIONES PENDIENTES DE PAGO A 1 DE ENERO	RECTIFICAC. DE SALDO ENTRANTE Y ANULACIONES	PRESCRIPCIONES	TOTAL OBLIGACIONES	PAGOS REALIZADOS	OBLIGACIONES PENDIENTES DE PAGO A 31 DICIEMBRE
63	Inversión para Reposición	0,00	0,00	0,00	0,00	0,00	0,00
630	Inversión de Reposición	0,00	0,00	0,00	0,00	0,00	0,00
63000	Obras de Reforma, Mantenimiento y S	0,00	0,00	0,00	0,00	0,00	0,00
63001	Equipamiento de Reposición	0,00	0,00	0,00	0,00	0,00	0,00
	TOTAL CAPÍTULO 6	0,00	0,00	0,00	0,00	0,00	0,00
	TOTAL PROGRAMA 7000	0,00	0,00	0,00	0,00	0,00	0,00



UNIVERSIDAD COMPLUTENSE DE MADRID
INFORMACIÓN SOBRE LA GESTIÓN DE LOS GASTOS PÚBLICOS
 Obligaciones de Presupuestos Cerrados

CLASIFICACIÓN ORGÁNICA	UNIVERSIDAD COMPLUTENSE DE MADRID
CLASIFICACIÓN FUNCIONAL POR PROGRAMAS	8000 Becas y Ayudas a Estudiantes

Ejercicio 2014

Ejercicio 2017

CLASIFICACIÓN ECONÓMICA	EXPLICACIÓN	OBLIGACIONES PENDIENTES DE PAGO A 1 DE ENERO	RECTIFICAC. DE SALDO ENTRANTE Y ANULACIONES	PRESCRIPCIONES	TOTAL OBLIGACIONES	PAGOS REALIZADOS	OBLIGACIONES PENDIENTES DE PAGO A 31 DICIEMBRE
1	Gastos de Personal						
16	Gastos Sociales a Cargo del Emplead	0,00	0,00	0,00	0,00	0,00	0,00
160	Cuotas Sociales	0,00	0,00	0,00	0,00	0,00	0,00
16000	Seguridad Social	0,00	0,00	0,00	0,00	0,00	0,00
	TOTAL CAPÍTULO 1	0,00	0,00	0,00	0,00	0,00	0,00
2	Gastos Corrientes en Bienes						
22	Material, Suministros y Otros	0,00	0,00	0,00	0,00	0,00	0,00
224	Primas de Seguros	0,00	0,00	0,00	0,00	0,00	0,00
22402	Primas por Asistencia Sanitaria a B	0,00	0,00	0,00	0,00	0,00	0,00
	TOTAL CAPÍTULO 2	0,00	0,00	0,00	0,00	0,00	0,00
4	Transferencias Corrientes						
48	Transferencias Corrientes a Familia	0,00	0,00	0,00	0,00	0,00	0,00
486	Ayudas Comp. a la Educación y la Fo	0,00	0,00	0,00	0,00	0,00	0,00
48610	Ayudas Sócrates/Erasmus (Alumnos) C	0,00	0,00	0,00	0,00	0,00	0,00



UNIVERSIDAD COMPLUTENSE DE MADRID
INFORMACIÓN SOBRE LA GESTIÓN DE LOS GASTOS PÚBLICOS
 Obligaciones de Presupuestos Cerrados

CLASIFICACIÓN ORGÁNICA	UNIVERSIDAD COMPLUTENSE DE MADRID
CLASIFICACIÓN FUNCIONAL POR PROGRAMAS	8000 Becas y Ayudas a Estudiantes

Ejercicio 2014

Ejercicio 2017

CLASIFICACIÓN ECONÓMICA	EXPLICACIÓN	OBLIGACIONES PENDIENTES DE PAGO A 1 DE ENERO	RECTIFICAC. DE SALDO ENTRANTE Y ANULACIONES	PRESCRIPCIONES	TOTAL OBLIGACIONES	PAGOS REALIZADOS	OBLIGACIONES PENDIENTES DE PAGO A 31 DICIEMBRE
48611	Ayudas Sócrates/Erasmus (Profesores)	0,00	0,00	0,00	0,00	0,00	0,00
48699	Otras Becas	0,00	0,00	0,00	0,00	0,00	0,00
	TOTAL CAPÍTULO 4	0,00	0,00	0,00	0,00	0,00	0,00
6	Inversiones Reales						
64	Otras Inversiones	0,00	0,00	0,00	0,00	0,00	0,00
640	Inversión en Programas de Investiga	0,00	0,00	0,00	0,00	0,00	0,00
64014	Ayudas Personal Investigador	0,00	0,00	0,00	0,00	0,00	0,00
	TOTAL CAPÍTULO 6	0,00	0,00	0,00	0,00	0,00	0,00
	TOTAL PROGRAMA 8000	0,00	0,00	0,00	0,00	0,00	0,00



UNIVERSIDAD COMPLUTENSE DE MADRID
INFORMACIÓN SOBRE LA GESTIÓN DE LOS GASTOS PÚBLICOS
 Obligaciones de Presupuestos Cerrados

CLASIFICACIÓN ORGÁNICA	UNIVERSIDAD COMPLUTENSE DE MADRID
CLASIFICACIÓN FUNCIONAL POR PROGRAMAS	9000 Formación y Asistencia al Personal

Ejercicio 2014

Ejercicio 2017

CLASIFICACIÓN ECONÓMICA	EXPLICACIÓN	OBLIGACIONES PENDIENTES DE PAGO A 1 DE ENERO	RECTIFICAC. DE SALDO ENTRANTE Y ANULACIONES	PRESCRIPCIONES	TOTAL OBLIGACIONES	PAGOS REALIZADOS	OBLIGACIONES PENDIENTES DE PAGO A 31 DICIEMBRE
1	Gastos de Personal						
16	Gastos Sociales a Cargo del Emplead	0,00	0,00	0,00	0,00	0,00	0,00
162	Gastos Sociales a Favor del Persona	0,00	0,00	0,00	0,00	0,00	0,00
16200	Formación y Perfeccionamiento del P	0,00	0,00	0,00	0,00	0,00	0,00
16207	Servicios Asistenciales	0,00	0,00	0,00	0,00	0,00	0,00
	TOTAL CAPÍTULO 1	0,00	0,00	0,00	0,00	0,00	0,00
2	Gastos Corrientes en BIENE						
22	Material, Suministros y Otros	0,00	0,00	0,00	0,00	0,00	0,00
227	Trab. Realizados por Otras Empresas	0,00	0,00	0,00	0,00	0,00	0,00
22707	Actividades Recreativas y Deportiva	0,00	0,00	0,00	0,00	0,00	0,00
	TOTAL CAPÍTULO 2	0,00	0,00	0,00	0,00	0,00	0,00
	TOTAL PROGRAMA 9000	0,00	0,00	0,00	0,00	0,00	0,00
	TOTAL EJERCICIO 2014	401.982,34	0,00	0,00	401.982,34	388.811,21	13.171,13



UNIVERSIDAD COMPLUTENSE DE MADRID
INFORMACIÓN SOBRE LA GESTIÓN DE LOS GASTOS PÚBLICOS
 Obligaciones de Presupuestos Cerrados

CLASIFICACIÓN ORGÁNICA	UNIVERSIDAD COMPLUTENSE DE MADRID
CLASIFICACIÓN FUNCIONAL POR PROGRAMAS	1000 Desarrollo de la Docencia y de la Investigación

Ejercicio 2015

Ejercicio 2017

CLASIFICACIÓN ECONÓMICA	EXPLICACIÓN	OBLIGACIONES PENDIENTES DE PAGO A 1 DE ENERO	RECTIFICAC. DE SALDO ENTRANTE Y ANULACIONES	PRESCRIPCIONES	TOTAL OBLIGACIONES	PAGOS REALIZADOS	OBLIGACIONES PENDIENTES DE PAGO A 31 DICIEMBRE
1	Gastos de Personal						
16	Gastos Sociales a Cargo del Emplead	0,00	0,00	0,00	0,00	0,00	0,00
160	Cuotas Sociales	0,00	0,00	0,00	0,00	0,00	0,00
16000	Seguridad Social	0,00	0,00	0,00	0,00	0,00	0,00
	TOTAL CAPÍTULO 1	0,00	0,00	0,00	0,00	0,00	0,00
2	Gastos Corrientes en Bienes						
21	Reparaciones, Mantenimiento y Conse	0,00	0,00	0,00	0,00	0,00	0,00
216	Equipos para Procesos de Informació	0,00	0,00	0,00	0,00	0,00	0,00
21600	Equipos para Procesos de Informació	0,00	0,00	0,00	0,00	0,00	0,00
22	Material, Suministros y Otros	0,00	0,00	0,00	0,00	0,00	0,00
226	Gastos Diversos	0,00	0,00	0,00	0,00	0,00	0,00
22606	Reuniones y Conferencias	0,00	0,00	0,00	0,00	0,00	0,00
228	Gastos Programas Especificos	0,00	0,00	0,00	0,00	0,00	0,00
22807	Acc. Estratégicas	0,00	0,00	0,00	0,00	0,00	0,00



UNIVERSIDAD COMPLUTENSE DE MADRID
INFORMACIÓN SOBRE LA GESTIÓN DE LOS GASTOS PÚBLICOS
 Obligaciones de Presupuestos Cerrados

CLASIFICACIÓN ORGÁNICA	UNIVERSIDAD COMPLUTENSE DE MADRID
CLASIFICACIÓN FUNCIONAL POR PROGRAMAS	1000 Desarrollo de la Docencia y de la Investigación

Ejercicio 2015

Ejercicio 2017

CLASIFICACIÓN ECONÓMICA	EXPLICACIÓN	OBLIGACIONES PENDIENTES DE PAGO A 1 DE ENERO	RECTIFICAC. DE SALDO ENTRANTE Y ANULACIONES	PRESCRIPCIONES	TOTAL OBLIGACIONES	PAGOS REALIZADOS	OBLIGACIONES PENDIENTES DE PAGO A 31 DICIEMBRE
23	Indemnizaciones por Razón del Servi	37,40	0,00	0,00	37,40	37,40	0,00
230	Participación en Tribunales	37,40	0,00	0,00	37,40	37,40	0,00
23001	Tribunales Tercer Ciclo	37,40	0,00	0,00	37,40	37,40	0,00
231	Comisiones de Servicio	0,00	0,00	0,00	0,00	0,00	0,00
23100	Comisiones de Servicio	0,00	0,00	0,00	0,00	0,00	0,00
	TOTAL CAPÍTULO 2	37,40	0,00	0,00	37,40	37,40	0,00
6	Inversiones Reales						
62	Inversión Nueva	0,00	0,00	0,00	0,00	0,00	0,00
620	Inversión Nueva	0,00	0,00	0,00	0,00	0,00	0,00
62001	Equipamiento Nuevo	0,00	0,00	0,00	0,00	0,00	0,00
64	Otras Inversiones	0,00	0,00	0,00	0,00	0,00	0,00
641	Inversión en Otros Programas	0,00	0,00	0,00	0,00	0,00	0,00
64104	Proyectos Mejora Calidad Docente	0,00	0,00	0,00	0,00	0,00	0,00
	TOTAL CAPÍTULO 6	0,00	0,00	0,00	0,00	0,00	0,00



UNIVERSIDAD COMPLUTENSE DE MADRID
INFORMACIÓN SOBRE LA GESTIÓN DE LOS GASTOS PÚBLICOS
 Obligaciones de Presupuestos Cerrados

CLASIFICACIÓN ORGÁNICA	UNIVERSIDAD COMPLUTENSE DE MADRID
CLASIFICACIÓN FUNCIONAL POR PROGRAMAS	1000 Desarrollo de la Docencia y de la Investigación

Ejercicio 2015

Ejercicio 2017

CLASIFICACIÓN ECONÓMICA	EXPLICACIÓN	OBLIGACIONES PENDIENTES DE PAGO A 1 DE ENERO	RECTIFICAC. DE SALDO ENTRANTE Y ANULACIONES	PRESCRIPCIONES	TOTAL OBLIGACIONES	PAGOS REALIZADOS	OBLIGACIONES PENDIENTES DE PAGO A 31 DICIEMBRE
	TOTAL PROGRAMA 1000	37,40	0,00	0,00	37,40	37,40	0,00



UNIVERSIDAD COMPLUTENSE DE MADRID
INFORMACIÓN SOBRE LA GESTIÓN DE LOS GASTOS PÚBLICOS
 Obligaciones de Presupuestos Cerrados

CLASIFICACIÓN ORGÁNICA	UNIVERSIDAD COMPLUTENSE DE MADRID
CLASIFICACIÓN FUNCIONAL POR PROGRAMAS	2000 Gestión de la Enseñanza

Ejercicio 2015

Ejercicio 2017

CLASIFICACIÓN ECONÓMICA	EXPLICACIÓN	OBLIGACIONES PENDIENTES DE PAGO A 1 DE ENERO	RECTIFICAC. DE SALDO ENTRANTE Y ANULACIONES	PRESCRIPCIONES	TOTAL OBLIGACIONES	PAGOS REALIZADOS	OBLIGACIONES PENDIENTES DE PAGO A 31 DICIEMBRE
1	Gastos de Personal						
16	Gastos Sociales a Cargo del Emplead	0,00	0,00	0,00	0,00	0,00	0,00
160	Cuotas Sociales	0,00	0,00	0,00	0,00	0,00	0,00
16000	Seguridad Social	0,00	0,00	0,00	0,00	0,00	0,00
	TOTAL CAPÍTULO 1	0,00	0,00	0,00	0,00	0,00	0,00
2	Gastos Corrientes en Bienes						
20	Arrendamientos y Cánones	0,00	0,00	0,00	0,00	0,00	0,00
203	Maquinaria, Instalaciones y Utilillaj	0,00	0,00	0,00	0,00	0,00	0,00
20300	Maquinaria, Instalaciones y Utilillaj	0,00	0,00	0,00	0,00	0,00	0,00
204	Material de Transporte	0,00	0,00	0,00	0,00	0,00	0,00
20400	Material de Transporte	0,00	0,00	0,00	0,00	0,00	0,00
205	Mobiliario y Enseres	0,00	0,00	0,00	0,00	0,00	0,00
20500	Mobiliario y Enseres	0,00	0,00	0,00	0,00	0,00	0,00
206	Equipos para Procesos de Informació	0,00	0,00	0,00	0,00	0,00	0,00



UNIVERSIDAD COMPLUTENSE DE MADRID
INFORMACIÓN SOBRE LA GESTIÓN DE LOS GASTOS PÚBLICOS
 Obligaciones de Presupuestos Cerrados

CLASIFICACIÓN ORGÁNICA	UNIVERSIDAD COMPLUTENSE DE MADRID
CLASIFICACIÓN FUNCIONAL POR PROGRAMAS	2000 Gestión de la Enseñanza

Ejercicio 2015

Ejercicio 2017

CLASIFICACIÓN ECONÓMICA	EXPLICACIÓN	OBLIGACIONES PENDIENTES DE PAGO A 1 DE ENERO	RECTIFICAC. DE SALDO ENTRANTE Y ANULACIONES	PRESCRIPCIONES	TOTAL OBLIGACIONES	PAGOS REALIZADOS	OBLIGACIONES PENDIENTES DE PAGO A 31 DICIEMBRE
20600	Equipos para Procesos de Informació	0,00	0,00	0,00	0,00	0,00	0,00
207	Equipos Audiovisuales	0,00	0,00	0,00	0,00	0,00	0,00
20700	Equipos Audiovisuales	0,00	0,00	0,00	0,00	0,00	0,00
21	Reparaciones, Mantenimiento y Conse	5.679,72	0,00	0,00	5.679,72	5.679,72	0,00
212	Edificios y Otras Construcciones	0,00	0,00	0,00	0,00	0,00	0,00
21200	Edificios y Otras Construcciones	0,00	0,00	0,00	0,00	0,00	0,00
213	Maquinaria, Instalaciones y Utilillaj	2.323,20	0,00	0,00	2.323,20	2.323,20	0,00
21300	Maquinaria, Instalaciones y Utilillaj	2.323,20	0,00	0,00	2.323,20	2.323,20	0,00
214	Material de Transporte	0,00	0,00	0,00	0,00	0,00	0,00
21400	Material de Transporte	0,00	0,00	0,00	0,00	0,00	0,00
215	Mobiliario y Enseres	1.494,35	0,00	0,00	1.494,35	1.494,35	0,00
21500	Mobiliario y Enseres	1.494,35	0,00	0,00	1.494,35	1.494,35	0,00
216	Equipos para Procesos de Informació	342,41	0,00	0,00	342,41	342,41	0,00
21600	Equipos para Procesos de Informació	342,41	0,00	0,00	342,41	342,41	0,00



UNIVERSIDAD COMPLUTENSE DE MADRID
INFORMACIÓN SOBRE LA GESTIÓN DE LOS GASTOS PÚBLICOS
 Obligaciones de Presupuestos Cerrados

CLASIFICACIÓN ORGÁNICA	UNIVERSIDAD COMPLUTENSE DE MADRID
CLASIFICACIÓN FUNCIONAL POR PROGRAMAS	2000 Gestión de la Enseñanza

Ejercicio 2015

Ejercicio 2017

CLASIFICACIÓN ECONÓMICA	EXPLICACIÓN	OBLIGACIONES PENDIENTES DE PAGO A 1 DE ENERO	RECTIFICAC. DE SALDO ENTRANTE Y ANULACIONES	PRESCRIPCIONES	TOTAL OBLIGACIONES	PAGOS REALIZADOS	OBLIGACIONES PENDIENTES DE PAGO A 31 DICIEMBRE
217	Equipos Audiovisuales	1.519,76	0,00	0,00	1.519,76	1.519,76	0,00
21700	Equipos Audiovisuales	1.519,76	0,00	0,00	1.519,76	1.519,76	0,00
219	Otro Inmovilizado Material	0,00	0,00	0,00	0,00	0,00	0,00
21900	Otro Inmovilizado Material	0,00	0,00	0,00	0,00	0,00	0,00
22	Material, Suministros y Otros	4.263,99	0,00	0,00	4.263,99	4.346,63	82,64-
220	Material Fungible de Oficina	3.124,02	0,00	0,00	3.124,02	3.124,02	0,00
22000	Fungibles de Oficina	0,00	0,00	0,00	0,00	0,00	0,00
22001	Prensa	0,00	0,00	0,00	0,00	0,00	0,00
22002	Libros y Otras Publicaciones	979,51	0,00	0,00	979,51	979,51	0,00
22003	Fungibles de Informática	2.144,51	0,00	0,00	2.144,51	2.144,51	0,00
22009	Otro Material no Inventariable	0,00	0,00	0,00	0,00	0,00	0,00
221	Suministros	952,71	0,00	0,00	952,71	991,13	38,42-
22101	Agua	0,00	0,00	0,00	0,00	0,00	0,00
22103	Combustible	0,00	0,00	0,00	0,00	0,00	0,00



UNIVERSIDAD COMPLUTENSE DE MADRID
INFORMACIÓN SOBRE LA GESTIÓN DE LOS GASTOS PÚBLICOS
 Obligaciones de Presupuestos Cerrados

CLASIFICACIÓN ORGÁNICA	UNIVERSIDAD COMPLUTENSE DE MADRID
CLASIFICACIÓN FUNCIONAL POR PROGRAMAS	2000 Gestión de la Enseñanza

Ejercicio 2015

Ejercicio 2017

CLASIFICACIÓN ECONÓMICA	EXPLICACIÓN	OBLIGACIONES PENDIENTES DE PAGO A 1 DE ENERO	RECTIFICAC. DE SALDO ENTRANTE Y ANULACIONES	PRESCRIPCIONES	TOTAL OBLIGACIONES	PAGOS REALIZADOS	OBLIGACIONES PENDIENTES DE PAGO A 31 DICIEMBRE
22104	Vestuuario	0,00	0,00	0,00	0,00	0,00	0,00
22106	Productos Farmacéuticos	90,98	0,00	0,00	90,98	90,98	0,00
22107	Fungibles de Laboratorio	599,93	0,00	0,00	599,93	638,35	38,42-
22108	Material Deportivo	0,00	0,00	0,00	0,00	0,00	0,00
22109	Alimentación Animales	0,00	0,00	0,00	0,00	0,00	0,00
22199	Otros Suministros	261,80	0,00	0,00	261,80	261,80	0,00
222	Comunicaciones	87,27	0,00	0,00	87,27	131,49	44,22-
22200	Servicios Telefónicos	0,00	0,00	0,00	0,00	0,00	0,00
22201	Servicios Postales y Telegráficos	87,27	0,00	0,00	87,27	131,49	44,22-
22209	Otras Comunicaciones	0,00	0,00	0,00	0,00	0,00	0,00
223	Transporte	0,00	0,00	0,00	0,00	0,00	0,00
22301	Otros Transportes	0,00	0,00	0,00	0,00	0,00	0,00
224	Primas de Seguros	0,00	0,00	0,00	0,00	0,00	0,00
22401	Primas de Seguros por Vehículos	0,00	0,00	0,00	0,00	0,00	0,00



UNIVERSIDAD COMPLUTENSE DE MADRID
INFORMACIÓN SOBRE LA GESTIÓN DE LOS GASTOS PÚBLICOS
 Obligaciones de Presupuestos Cerrados

CLASIFICACIÓN ORGÁNICA	UNIVERSIDAD COMPLUTENSE DE MADRID
CLASIFICACIÓN FUNCIONAL POR PROGRAMAS	2000 Gestión de la Enseñanza

Ejercicio 2015

Ejercicio 2017

CLASIFICACIÓN ECONÓMICA	EXPLICACIÓN	OBLIGACIONES PENDIENTES DE PAGO A 1 DE ENERO	RECTIFICAC. DE SALDO ENTRANTE Y ANULACIONES	PRESCRIPCIONES	TOTAL OBLIGACIONES	PAGOS REALIZADOS	OBLIGACIONES PENDIENTES DE PAGO A 31 DICIEMBRE
22403	Primas por Responsabilidad Civil	0,00	0,00	0,00	0,00	0,00	0,00
22409	Primas de Seguros por Otros Riesgos	0,00	0,00	0,00	0,00	0,00	0,00
225	Tributos	0,00	0,00	0,00	0,00	0,00	0,00
22500	Tributos y Aranceles	0,00	0,00	0,00	0,00	0,00	0,00
226	Gastos Diversos	99,99	0,00	0,00	99,99	99,99	0,00
22601	Atenciones Protocolarias y Represen	0,00	0,00	0,00	0,00	0,00	0,00
22602	Publicidad y Proganda	0,00	0,00	0,00	0,00	0,00	0,00
22604	Certámenes y Premios	0,00	0,00	0,00	0,00	0,00	0,00
22605	Cuotas Inscripciones y Suscripcione	0,00	0,00	0,00	0,00	0,00	0,00
22606	Reuniones y Conferencias	0,00	0,00	0,00	0,00	0,00	0,00
22607	Celebraciones y Actos Académicos	0,00	0,00	0,00	0,00	0,00	0,00
22608	Préstamo Interbibliotecario	0,00	0,00	0,00	0,00	0,00	0,00
22611	Ayudas de Viaje	0,00	0,00	0,00	0,00	0,00	0,00
22612	Actividades Socioculturales	0,00	0,00	0,00	0,00	0,00	0,00




UNIVERSIDAD COMPLUTENSE DE MADRID
INFORMACIÓN SOBRE LA GESTIÓN DE LOS GASTOS PÚBLICOS
 Obligaciones de Presupuestos Cerrados

CLASIFICACIÓN ORGÁNICA	UNIVERSIDAD COMPLUTENSE DE MADRID
CLASIFICACIÓN FUNCIONAL POR PROGRAMAS	2000 Gestión de la Enseñanza

Ejercicio 2015

Ejercicio 2017

CLASIFICACIÓN ECONÓMICA	EXPLICACIÓN	OBLIGACIONES PENDIENTES DE PAGO A 1 DE ENERO	RECTIFICAC. DE SALDO ENTRANTE Y ANULACIONES	PRESCRIPCIONES	TOTAL OBLIGACIONES	PAGOS REALIZADOS	OBLIGACIONES PENDIENTES DE PAGO A 31 DICIEMBRE
22614	Colaboraciones Ocasionales	0,00	0,00	0,00	0,00	0,00	0,00
22615	Gastos Electorales	0,00	0,00	0,00	0,00	0,00	0,00
22616	Gastos de sepelios	0,00	0,00	0,00	0,00	0,00	0,00
22699	Otros Gastos	99,99	0,00	0,00	99,99	99,99	0,00
227	Trab. Realizados por Otras Empresas	0,00	0,00	0,00	0,00	0,00	0,00
22700	Trabajos de Limpieza y Aseo	0,00	0,00	0,00	0,00	0,00	0,00
22703	Servicios de Seguridad	0,00	0,00	0,00	0,00	0,00	0,00
22704	Traslado Fondos Bibliográficos	0,00	0,00	0,00	0,00	0,00	0,00
22705	Trabajos de Informatización	0,00	0,00	0,00	0,00	0,00	0,00
22706	Estudios y Trabajos Técnicos	0,00	0,00	0,00	0,00	0,00	0,00
22708	Trabajos de Imprenta	0,00	0,00	0,00	0,00	0,00	0,00
22709	Retirada de Residuos	0,00	0,00	0,00	0,00	0,00	0,00
22799	Otros Trabajos	0,00	0,00	0,00	0,00	0,00	0,00
228	Gastos Programas Especificos	0,00	0,00	0,00	0,00	0,00	0,00



UNIVERSIDAD COMPLUTENSE DE MADRID
INFORMACIÓN SOBRE LA GESTIÓN DE LOS GASTOS PÚBLICOS
 Obligaciones de Presupuestos Cerrados

CLASIFICACIÓN ORGÁNICA	UNIVERSIDAD COMPLUTENSE DE MADRID
CLASIFICACIÓN FUNCIONAL POR PROGRAMAS	2000 Gestión de la Enseñanza

Ejercicio 2015

Ejercicio 2017

CLASIFICACIÓN ECONÓMICA	EXPLICACIÓN	OBLIGACIONES PENDIENTES DE PAGO A 1 DE ENERO	RECTIFICAC. DE SALDO ENTRANTE Y ANULACIONES	PRESCRIPCIONES	TOTAL OBLIGACIONES	PAGOS REALIZADOS	OBLIGACIONES PENDIENTES DE PAGO A 31 DICIEMBRE
22899	Gastos Prog. Espec	0,00	0,00	0,00	0,00	0,00	0,00
23	Indemnizaciones por Razón del Servi	9,50	0,00	0,00	9,50	9,50	0,00
230	Participación en Tribunales	0,00	0,00	0,00	0,00	0,00	0,00
23001	Tribunales Tercer Ciclo	0,00	0,00	0,00	0,00	0,00	0,00
231	Comisiones de Servicio	0,00	0,00	0,00	0,00	0,00	0,00
23100	Comisiones de Servicio	0,00	0,00	0,00	0,00	0,00	0,00
232	Locomoción	9,50	0,00	0,00	9,50	9,50	0,00
23200	Locomoción y traslado de personal	9,50	0,00	0,00	9,50	9,50	0,00
24	Publicaciones	0,00	0,00	0,00	0,00	0,00	0,00
240	Publicaciones	0,00	0,00	0,00	0,00	0,00	0,00
24000	Gastos de Edición y Publicaciones	0,00	0,00	0,00	0,00	0,00	0,00
	TOTAL CAPÍTULO 2	9.953,21	0,00	0,00	9.953,21	10.035,85	82,64-
4	Transferencias Corrientes						
48	Transferencias Corrientes a Familia	0,00	0,00	0,00	0,00	0,00	0,00



UNIVERSIDAD COMPLUTENSE DE MADRID
INFORMACIÓN SOBRE LA GESTIÓN DE LOS GASTOS PÚBLICOS
 Obligaciones de Presupuestos Cerrados

CLASIFICACIÓN ORGÁNICA	UNIVERSIDAD COMPLUTENSE DE MADRID
CLASIFICACIÓN FUNCIONAL POR PROGRAMAS	2000 Gestión de la Enseñanza

Ejercicio 2015

Ejercicio 2017

CLASIFICACIÓN ECONÓMICA	EXPLICACIÓN	OBLIGACIONES PENDIENTES DE PAGO A 1 DE ENERO	RECTIFICAC. DE SALDO ENTRANTE Y ANULACIONES	PRESCRIPCIONES	TOTAL OBLIGACIONES	PAGOS REALIZADOS	OBLIGACIONES PENDIENTES DE PAGO A 31 DICIEMBRE
480	Trans. Corr. a Inst. Sin Fines de L	0,00	0,00	0,00	0,00	0,00	0,00
48012	Cuotas Afiliación Nacionales	0,00	0,00	0,00	0,00	0,00	0,00
48099	Ayudas a Otras Instituciones	0,00	0,00	0,00	0,00	0,00	0,00
481	Transferencias Corrientes a Fundaci	0,00	0,00	0,00	0,00	0,00	0,00
48104	Fundación G. UCM - Otras Trans. Cor	0,00	0,00	0,00	0,00	0,00	0,00
	TOTAL CAPÍTULO 4	0,00	0,00	0,00	0,00	0,00	0,00
6	Inversiones Reales						
62	Inversión Nueva	0,00	0,00	0,00	0,00	0,00	0,00
620	Inversión Nueva	0,00	0,00	0,00	0,00	0,00	0,00
62000	Obras Nuevas	0,00	0,00	0,00	0,00	0,00	0,00
62001	Equipamiento Nuevo	0,00	0,00	0,00	0,00	0,00	0,00
63	Inversión para Reposición	0,00	0,00	0,00	0,00	0,00	0,00
630	Inversión de Reposición	0,00	0,00	0,00	0,00	0,00	0,00
63000	Obras de Reforma, Mantenimiento y S	0,00	0,00	0,00	0,00	0,00	0,00



UNIVERSIDAD COMPLUTENSE DE MADRID
INFORMACIÓN SOBRE LA GESTIÓN DE LOS GASTOS PÚBLICOS
 Obligaciones de Presupuestos Cerrados

CLASIFICACIÓN ORGÁNICA	UNIVERSIDAD COMPLUTENSE DE MADRID
CLASIFICACIÓN FUNCIONAL POR PROGRAMAS	2000 Gestión de la Enseñanza

Ejercicio 2015

Ejercicio 2017

CLASIFICACIÓN ECONÓMICA	EXPLICACIÓN	OBLIGACIONES PENDIENTES DE PAGO A 1 DE ENERO	RECTIFICAC. DE SALDO ENTRANTE Y ANULACIONES	PRESCRIPCIONES	TOTAL OBLIGACIONES	PAGOS REALIZADOS	OBLIGACIONES PENDIENTES DE PAGO A 31 DICIEMBRE
63001	Equipamiento de Reposición	0,00	0,00	0,00	0,00	0,00	0,00
9	TOTAL CAPÍTULO 6	0,00	0,00	0,00	0,00	0,00	0,00
94	Pasivos Financieros						
94	Devolución de Depósitos y Fianzas	0,00	0,00	0,00	0,00	0,00	0,00
941	Devolucion de Fianzas Recibidas	0,00	0,00	0,00	0,00	0,00	0,00
94100	Devolución de Fianzas	0,00	0,00	0,00	0,00	0,00	0,00
	TOTAL CAPÍTULO 9	0,00	0,00	0,00	0,00	0,00	0,00
	TOTAL PROGRAMA 2000	9.953,21	0,00	0,00	9.953,21	10.035,85	82,64-



UNIVERSIDAD COMPLUTENSE DE MADRID
INFORMACIÓN SOBRE LA GESTIÓN DE LOS GASTOS PÚBLICOS
 Obligaciones de Presupuestos Cerrados

CLASIFICACIÓN ORGÁNICA	UNIVERSIDAD COMPLUTENSE DE MADRID
CLASIFICACIÓN FUNCIONAL POR PROGRAMAS	3000 Investigación, Desarrollo y Transf. Tecnología

Ejercicio 2015

Ejercicio 2017

CLASIFICACIÓN ECONÓMICA	EXPLICACIÓN	OBLIGACIONES PENDIENTES DE PAGO A 1 DE ENERO	RECTIFICAC. DE SALDO ENTRANTE Y ANULACIONES	PRESCRIPCIONES	TOTAL OBLIGACIONES	PAGOS REALIZADOS	OBLIGACIONES PENDIENTES DE PAGO A 31 DICIEMBRE
1	Gastos de Personal						
16	Gastos Sociales a Cargo del Emplead	0,00	0,00	0,00	0,00	0,00	0,00
160	Cuotas Sociales	0,00	0,00	0,00	0,00	0,00	0,00
16000	Seguridad Social	0,00	0,00	0,00	0,00	0,00	0,00
	TOTAL CAPÍTULO 1	0,00	0,00	0,00	0,00	0,00	0,00
2	Gastos Corrientes en Bienes						
21	Reparaciones, Mantenimiento y Conse	0,00	0,00	0,00	0,00	0,00	0,00
213	Maquinaria, Instalaciones y Utilillaj	0,00	0,00	0,00	0,00	0,00	0,00
21300	Maquinaria, Instalaciones y Utilillaj	0,00	0,00	0,00	0,00	0,00	0,00
215	Mobiliario y Enseres	0,00	0,00	0,00	0,00	0,00	0,00
21500	Mobiliario y Enseres	0,00	0,00	0,00	0,00	0,00	0,00
22	Material, Suministros y Otros	0,00	0,00	0,00	0,00	0,00	0,00
220	Material Fungible de Oficina	0,00	0,00	0,00	0,00	0,00	0,00
22000	Fungibles de Oficina	0,00	0,00	0,00	0,00	0,00	0,00



UNIVERSIDAD COMPLUTENSE DE MADRID
INFORMACIÓN SOBRE LA GESTIÓN DE LOS GASTOS PÚBLICOS
 Obligaciones de Presupuestos Cerrados

CLASIFICACIÓN ORGÁNICA	UNIVERSIDAD COMPLUTENSE DE MADRID
CLASIFICACIÓN FUNCIONAL POR PROGRAMAS	3000 Investigación, Desarrollo y Transf. Tecnología

Ejercicio 2015

Ejercicio 2017

CLASIFICACIÓN ECONÓMICA	EXPLICACIÓN	OBLIGACIONES PENDIENTES DE PAGO A 1 DE ENERO	RECTIFICAC. DE SALDO ENTRANTE Y ANULACIONES	PRESCRIPCIONES	TOTAL OBLIGACIONES	PAGOS REALIZADOS	OBLIGACIONES PENDIENTES DE PAGO A 31 DICIEMBRE
22002	Libros y Otras Publicaciones	0,00	0,00	0,00	0,00	0,00	0,00
22003	Fungibles de Informática	0,00	0,00	0,00	0,00	0,00	0,00
22009	Otro Material no Inventariable	0,00	0,00	0,00	0,00	0,00	0,00
221	Suministros	0,00	0,00	0,00	0,00	0,00	0,00
22107	Fungibles de Laboratorio	0,00	0,00	0,00	0,00	0,00	0,00
22199	Otros Suministros	0,00	0,00	0,00	0,00	0,00	0,00
222	Comunicaciones	0,00	0,00	0,00	0,00	0,00	0,00
22200	Servicios Telefónicos	0,00	0,00	0,00	0,00	0,00	0,00
22201	Servicios Postales y Telegráficos	0,00	0,00	0,00	0,00	0,00	0,00
223	Transporte	0,00	0,00	0,00	0,00	0,00	0,00
22301	Otros Transportes	0,00	0,00	0,00	0,00	0,00	0,00
226	Gastos Diversos	0,00	0,00	0,00	0,00	0,00	0,00
22606	Reuniones y Conferencias	0,00	0,00	0,00	0,00	0,00	0,00
22699	Otros Gastos	0,00	0,00	0,00	0,00	0,00	0,00



UNIVERSIDAD COMPLUTENSE DE MADRID
INFORMACIÓN SOBRE LA GESTIÓN DE LOS GASTOS PÚBLICOS
 Obligaciones de Presupuestos Cerrados

CLASIFICACIÓN ORGÁNICA	UNIVERSIDAD COMPLUTENSE DE MADRID
CLASIFICACIÓN FUNCIONAL POR PROGRAMAS	3000 Investigación, Desarrollo y Transf. Tecnología

Ejercicio 2015

Ejercicio 2017

CLASIFICACIÓN ECONÓMICA	EXPLICACIÓN	OBLIGACIONES PENDIENTES DE PAGO A 1 DE ENERO	RECTIFICAC. DE SALDO ENTRANTE Y ANULACIONES	PRESCRIPCIONES	TOTAL OBLIGACIONES	PAGOS REALIZADOS	OBLIGACIONES PENDIENTES DE PAGO A 31 DICIEMBRE
227	Trab. Realizados por Otras Empresas	0,00	0,00	0,00	0,00	0,00	0,00
22706	Estudios y Trabajos Técnicos	0,00	0,00	0,00	0,00	0,00	0,00
22708	Trabajos de Imprenta	0,00	0,00	0,00	0,00	0,00	0,00
22799	Otros Trabajos	0,00	0,00	0,00	0,00	0,00	0,00
23	Indemnizaciones por Razón del Servi	0,00	0,00	0,00	0,00	0,00	0,00
231	Comisiones de Servicio	0,00	0,00	0,00	0,00	0,00	0,00
23100	Comisiones de Servicio	0,00	0,00	0,00	0,00	0,00	0,00
24	Publicaciones	0,00	0,00	0,00	0,00	0,00	0,00
240	Publicaciones	0,00	0,00	0,00	0,00	0,00	0,00
24000	Gastos de Edición y Publicaciones	0,00	0,00	0,00	0,00	0,00	0,00
	TOTAL CAPÍTULO 2	0,00	0,00	0,00	0,00	0,00	0,00
3	Gastos Financieros						
31	Préstamos en Moneda Nacional	0,00	0,00	0,00	0,00	0,00	0,00
310	Préstamos en Moneda Nacional	0,00	0,00	0,00	0,00	0,00	0,00



UNIVERSIDAD COMPLUTENSE DE MADRID
INFORMACIÓN SOBRE LA GESTIÓN DE LOS GASTOS PÚBLICOS
 Obligaciones de Presupuestos Cerrados

CLASIFICACIÓN ORGÁNICA	UNIVERSIDAD COMPLUTENSE DE MADRID
CLASIFICACIÓN FUNCIONAL POR PROGRAMAS	3000 Investigación, Desarrollo y Transf. Tecnología

Ejercicio 2015

Ejercicio 2017

CLASIFICACIÓN ECONÓMICA	EXPLICACIÓN	OBLIGACIONES PENDIENTES DE PAGO A 1 DE ENERO	RECTIFICAC. DE SALDO ENTRANTE Y ANULACIONES	PRESCRIPCIONES	TOTAL OBLIGACIONES	PAGOS REALIZADOS	OBLIGACIONES PENDIENTES DE PAGO A 31 DICIEMBRE
31000	Intereses Préstamos a Largo Plazo	0,00	0,00	0,00	0,00	0,00	0,00
34	Intereses de Demora	0,00	0,00	0,00	0,00	0,00	0,00
342	Intereses de Demora	0,00	0,00	0,00	0,00	0,00	0,00
34200	Intereses de Demora	0,00	0,00	0,00	0,00	0,00	0,00
	TOTAL CAPÍTULO 3	0,00	0,00	0,00	0,00	0,00	0,00
6	Inversiones Reales						
62	Inversión Nueva	0,00	0,00	0,00	0,00	0,00	0,00
620	Inversión Nueva	0,00	0,00	0,00	0,00	0,00	0,00
62001	Equipamiento Nuevo	0,00	0,00	0,00	0,00	0,00	0,00
63	Inversión para Reposición	0,00	0,00	0,00	0,00	0,00	0,00
630	Inversión de Reposición	0,00	0,00	0,00	0,00	0,00	0,00
63001	Equipamiento de Reposición	0,00	0,00	0,00	0,00	0,00	0,00
64	Otras Inversiones	229,38	0,00	0,00	229,38	229,38	0,00
640	Inversión en Programas de Investiga	229,38	0,00	0,00	229,38	229,38	0,00




UNIVERSIDAD COMPLUTENSE DE MADRID
INFORMACIÓN SOBRE LA GESTIÓN DE LOS GASTOS PÚBLICOS
 Obligaciones de Presupuestos Cerrados

CLASIFICACIÓN ORGÁNICA	UNIVERSIDAD COMPLUTENSE DE MADRID
CLASIFICACIÓN FUNCIONAL POR PROGRAMAS	3000 Investigación, Desarrollo y Transf. Tecnología

Ejercicio 2015

Ejercicio 2017

CLASIFICACIÓN ECONÓMICA	EXPLICACIÓN	OBLIGACIONES PENDIENTES DE PAGO A 1 DE ENERO	RECTIFICAC. DE SALDO ENTRANTE Y ANULACIONES	PRESCRIPCIONES	TOTAL OBLIGACIONES	PAGOS REALIZADOS	OBLIGACIONES PENDIENTES DE PAGO A 31 DICIEMBRE
64001	Proyect y Grupos Convenio B. Santan	73,72	0,00	0,00	73,72	73,72	0,00
64003	Centros de Apoyo a la Investigación	0,00	0,00	0,00	0,00	0,00	0,00
64004	Acciones de Investigación	0,00	0,00	0,00	0,00	0,00	0,00
64007	Infraestructura Científica	0,00	0,00	0,00	0,00	0,00	0,00
64008	Proyecto Programa Ramón y Cajal	0,00	0,00	0,00	0,00	0,00	0,00
64009	Proyectos Dept. Ministeriales	0,00	0,00	0,00	0,00	0,00	0,00
64010	Programa Juan de la Cierva	0,00	0,00	0,00	0,00	0,00	0,00
64021	Calidad C.A.I.	0,00	0,00	0,00	0,00	0,00	0,00
64022	Becas Predoctorales	0,00	0,00	0,00	0,00	0,00	0,00
64023	Patentes	0,00	0,00	0,00	0,00	0,00	0,00
64024	Informes, Auditorías y Licitaciones	0,00	0,00	0,00	0,00	0,00	0,00
64025	Actividades de Apoyo a la Investiga	155,66	0,00	0,00	155,66	155,66	0,00
64050	Justif. FGUCM Investigación	0,00	0,00	0,00	0,00	0,00	0,00
64051	Proyectos OTRI	0,00	0,00	0,00	0,00	0,00	0,00



UNIVERSIDAD COMPLUTENSE DE MADRID
INFORMACIÓN SOBRE LA GESTIÓN DE LOS GASTOS PÚBLICOS
 Obligaciones de Presupuestos Cerrados

CLASIFICACIÓN ORGÁNICA	UNIVERSIDAD COMPLUTENSE DE MADRID
CLASIFICACIÓN FUNCIONAL POR PROGRAMAS	3000 Investigación, Desarrollo y Transf. Tecnología

Ejercicio 2015

Ejercicio 2017

CLASIFICACIÓN ECONÓMICA	EXPLICACIÓN	OBLIGACIONES PENDIENTES DE PAGO A 1 DE ENERO	RECTIFICAC. DE SALDO ENTRANTE Y ANULACIONES	PRESCRIPCIONES	TOTAL OBLIGACIONES	PAGOS REALIZADOS	OBLIGACIONES PENDIENTES DE PAGO A 31 DICIEMBRE
64099	Proyectos Programas de Otras Inst.	0,00	0,00	0,00	0,00	0,00	0,00
642	Inver. Prog. RR. Internacionales	0,00	0,00	0,00	0,00	0,00	0,00
64212	Programa de Movilidad	0,00	0,00	0,00	0,00	0,00	0,00
	TOTAL CAPÍTULO 6	229,38	0,00	0,00	229,38	229,38	0,00
7	Transferencias de Capital						
74	Transf. Capital a Empresas Púb. y o	0,00	0,00	0,00	0,00	0,00	0,00
744	Transf. Capital a Empresas Públicas	0,00	0,00	0,00	0,00	0,00	0,00
74400	T. C. a Empresas y Entes Públicos	0,00	0,00	0,00	0,00	0,00	0,00
	TOTAL CAPÍTULO 7	0,00	0,00	0,00	0,00	0,00	0,00
9	Pasivos Financieros						
91	Amortización Prestamos Moneda Nacio	0,00	0,00	0,00	0,00	0,00	0,00
911	Devoluc. Préstamos largo plazo Ente	0,00	0,00	0,00	0,00	0,00	0,00
91100	Devoluc. Préstamos largo plazo Ente	0,00	0,00	0,00	0,00	0,00	0,00
	TOTAL CAPÍTULO 9	0,00	0,00	0,00	0,00	0,00	0,00



UNIVERSIDAD COMPLUTENSE DE MADRID
INFORMACIÓN SOBRE LA GESTIÓN DE LOS GASTOS PÚBLICOS
 Obligaciones de Presupuestos Cerrados

CLASIFICACIÓN ORGÁNICA	UNIVERSIDAD COMPLUTENSE DE MADRID
CLASIFICACIÓN FUNCIONAL POR PROGRAMAS	3000 Investigación, Desarrollo y Transf. Tecnología

Ejercicio 2015

Ejercicio 2017

CLASIFICACIÓN ECONÓMICA	EXPLICACIÓN	OBLIGACIONES PENDIENTES DE PAGO A 1 DE ENERO	RECTIFICAC. DE SALDO ENTRANTE Y ANULACIONES	PRESCRIPCIONES	TOTAL OBLIGACIONES	PAGOS REALIZADOS	OBLIGACIONES PENDIENTES DE PAGO A 31 DICIEMBRE
	TOTAL PROGRAMA 3000	229,38	0,00	0,00	229,38	229,38	0,00



UNIVERSIDAD COMPLUTENSE DE MADRID
INFORMACIÓN SOBRE LA GESTIÓN DE LOS GASTOS PÚBLICOS
 Obligaciones de Presupuestos Cerrados

CLASIFICACIÓN ORGÁNICA	UNIVERSIDAD COMPLUTENSE DE MADRID
CLASIFICACIÓN FUNCIONAL POR PROGRAMAS	4000 Títulos Propios y Formación Continua

Ejercicio 2015

Ejercicio 2017

CLASIFICACIÓN ECONÓMICA	EXPLICACIÓN	OBLIGACIONES PENDIENTES DE PAGO A 1 DE ENERO	RECTIFICAC. DE SALDO ENTRANTE Y ANULACIONES	PRESCRIPCIONES	TOTAL OBLIGACIONES	PAGOS REALIZADOS	OBLIGACIONES PENDIENTES DE PAGO A 31 DICIEMBRE
1	Gastos de Personal						
16	Gastos Sociales a Cargo del Emplead	0,00	0,00	0,00	0,00	0,00	0,00
160	Cuotas Sociales	0,00	0,00	0,00	0,00	0,00	0,00
16000	Seguridad Social	0,00	0,00	0,00	0,00	0,00	0,00
	TOTAL CAPÍTULO 1	0,00	0,00	0,00	0,00	0,00	0,00
2	Gastos Corrientes en Bienes						
20	Arrendamientos y Cánones	0,00	0,00	0,00	0,00	0,00	0,00
202	Edificios y Otras Construcciones	0,00	0,00	0,00	0,00	0,00	0,00
20200	Edificios y Otras Construcciones	0,00	0,00	0,00	0,00	0,00	0,00
20201	Aulas	0,00	0,00	0,00	0,00	0,00	0,00
204	Material de Transporte	0,00	0,00	0,00	0,00	0,00	0,00
20400	Material de Transporte	0,00	0,00	0,00	0,00	0,00	0,00
21	Reparaciones, Mantenimiento y Conse	0,00	0,00	0,00	0,00	0,00	0,00
212	Edificios y Otras Construcciones	0,00	0,00	0,00	0,00	0,00	0,00



UNIVERSIDAD COMPLUTENSE DE MADRID
INFORMACIÓN SOBRE LA GESTIÓN DE LOS GASTOS PÚBLICOS
 Obligaciones de Presupuestos Cerrados

CLASIFICACIÓN ORGÁNICA	UNIVERSIDAD COMPLUTENSE DE MADRID
CLASIFICACIÓN FUNCIONAL POR PROGRAMAS	4000 Títulos Propios y Formación Continua

Ejercicio 2015

Ejercicio 2017

CLASIFICACIÓN ECONÓMICA	EXPLICACIÓN	OBLIGACIONES PENDIENTES DE PAGO A 1 DE ENERO	RECTIFICAC. DE SALDO ENTRANTE Y ANULACIONES	PRESCRIPCIONES	TOTAL OBLIGACIONES	PAGOS REALIZADOS	OBLIGACIONES PENDIENTES DE PAGO A 31 DICIEMBRE
21200	Edificios y Otras Construcciones	0,00	0,00	0,00	0,00	0,00	0,00
213	Maquinaria, Instalaciones y Utillaj	0,00	0,00	0,00	0,00	0,00	0,00
21300	Maquinaria, Instalaciones y Utillaj	0,00	0,00	0,00	0,00	0,00	0,00
216	Equipos para Procesos de Informació	0,00	0,00	0,00	0,00	0,00	0,00
21600	Equipos para Procesos de Informació	0,00	0,00	0,00	0,00	0,00	0,00
22	Material, Suministros y Otros	0,00	0,00	0,00	0,00	0,00	0,00
220	Material Fungible de Oficina	0,00	0,00	0,00	0,00	0,00	0,00
22000	Fungibles de Oficina	0,00	0,00	0,00	0,00	0,00	0,00
22002	Libros y Otras Publicaciones	0,00	0,00	0,00	0,00	0,00	0,00
22003	Fungibles de Informática	0,00	0,00	0,00	0,00	0,00	0,00
22009	Otro Material no Inventariable	0,00	0,00	0,00	0,00	0,00	0,00
221	Suministros	0,00	0,00	0,00	0,00	0,00	0,00
22107	Fungibles de Laboratorio	0,00	0,00	0,00	0,00	0,00	0,00
22199	Otros Suministros	0,00	0,00	0,00	0,00	0,00	0,00



UNIVERSIDAD COMPLUTENSE DE MADRID
INFORMACIÓN SOBRE LA GESTIÓN DE LOS GASTOS PÚBLICOS
 Obligaciones de Presupuestos Cerrados

CLASIFICACIÓN ORGÁNICA	UNIVERSIDAD COMPLUTENSE DE MADRID
CLASIFICACIÓN FUNCIONAL POR PROGRAMAS	4000 Títulos Propios y Formación Continua

Ejercicio 2015

Ejercicio 2017

CLASIFICACIÓN ECONÓMICA	EXPLICACIÓN	OBLIGACIONES PENDIENTES DE PAGO A 1 DE ENERO	RECTIFICAC. DE SALDO ENTRANTE Y ANULACIONES	PRESCRIPCIONES	TOTAL OBLIGACIONES	PAGOS REALIZADOS	OBLIGACIONES PENDIENTES DE PAGO A 31 DICIEMBRE
222	Comunicaciones	0,00	0,00	0,00	0,00	0,00	0,00
22200	Servicios Telefónicos	0,00	0,00	0,00	0,00	0,00	0,00
22201	Servicios Postales y Telegráficos	0,00	0,00	0,00	0,00	0,00	0,00
223	Transporte	0,00	0,00	0,00	0,00	0,00	0,00
22301	Otros Transportes	0,00	0,00	0,00	0,00	0,00	0,00
224	Primas de Seguros	0,00	0,00	0,00	0,00	0,00	0,00
22409	Primas de Seguros por Otros Riesgos	0,00	0,00	0,00	0,00	0,00	0,00
226	Gastos Diversos	0,00	0,00	0,00	0,00	0,00	0,00
22601	Atenciones Protocolarias y Represen	0,00	0,00	0,00	0,00	0,00	0,00
22602	Publicidad y Proganda	0,00	0,00	0,00	0,00	0,00	0,00
22605	Cuotas Inscripciones y Suscripcione	0,00	0,00	0,00	0,00	0,00	0,00
22606	Reuniones y Conferencias	0,00	0,00	0,00	0,00	0,00	0,00
22607	Celebraciones y Actos Académicos	0,00	0,00	0,00	0,00	0,00	0,00
22612	Actividades Socioculturales	0,00	0,00	0,00	0,00	0,00	0,00



UNIVERSIDAD COMPLUTENSE DE MADRID
INFORMACIÓN SOBRE LA GESTIÓN DE LOS GASTOS PÚBLICOS
 Obligaciones de Presupuestos Cerrados

CLASIFICACIÓN ORGÁNICA	UNIVERSIDAD COMPLUTENSE DE MADRID
CLASIFICACIÓN FUNCIONAL POR PROGRAMAS	4000 Títulos Propios y Formación Continua

Ejercicio 2015

Ejercicio 2017

CLASIFICACIÓN ECONÓMICA	EXPLICACIÓN	OBLIGACIONES PENDIENTES DE PAGO A 1 DE ENERO	RECTIFICAC. DE SALDO ENTRANTE Y ANULACIONES	PRESCRIPCIONES	TOTAL OBLIGACIONES	PAGOS REALIZADOS	OBLIGACIONES PENDIENTES DE PAGO A 31 DICIEMBRE
22699	Otros Gastos	0,00	0,00	0,00	0,00	0,00	0,00
227	Trab. Realizados por Otras Empresas	0,00	0,00	0,00	0,00	0,00	0,00
22706	Estudios y Trabajos técnicos	0,00	0,00	0,00	0,00	0,00	0,00
22708	Trabajos de Imprenta	0,00	0,00	0,00	0,00	0,00	0,00
22799	Otros Trabajos	0,00	0,00	0,00	0,00	0,00	0,00
23	Indemnizaciones por Razón del Servi	0,00	0,00	0,00	0,00	0,00	0,00
231	Comisiones de Servicio	0,00	0,00	0,00	0,00	0,00	0,00
23100	Comisiones de Servicio	0,00	0,00	0,00	0,00	0,00	0,00
232	Locomoción	0,00	0,00	0,00	0,00	0,00	0,00
23200	Locomoción y traslado de personal	0,00	0,00	0,00	0,00	0,00	0,00
	TOTAL CAPÍTULO 2	0,00	0,00	0,00	0,00	0,00	0,00
6	Inversiones Reales						
62	Inversión Nueva	0,00	0,00	0,00	0,00	0,00	0,00
620	Inversión Nueva	0,00	0,00	0,00	0,00	0,00	0,00



UNIVERSIDAD COMPLUTENSE DE MADRID
INFORMACIÓN SOBRE LA GESTIÓN DE LOS GASTOS PÚBLICOS
 Obligaciones de Presupuestos Cerrados

CLASIFICACIÓN ORGÁNICA	UNIVERSIDAD COMPLUTENSE DE MADRID
CLASIFICACIÓN FUNCIONAL POR PROGRAMAS	4000 Títulos Propios y Formación Continua

Ejercicio 2015

Ejercicio 2017

CLASIFICACIÓN ECONÓMICA	EXPLICACIÓN	OBLIGACIONES PENDIENTES DE PAGO A 1 DE ENERO	RECTIFICAC. DE SALDO ENTRANTE Y ANULACIONES	PRESCRIPCIONES	TOTAL OBLIGACIONES	PAGOS REALIZADOS	OBLIGACIONES PENDIENTES DE PAGO A 31 DICIEMBRE
62001	Equipamiento Nuevo	0,00	0,00	0,00	0,00	0,00	0,00
63	Inversión para Reposición	0,00	0,00	0,00	0,00	0,00	0,00
630	Inversión de Reposición	0,00	0,00	0,00	0,00	0,00	0,00
63001	Equipamiento de Reposición	0,00	0,00	0,00	0,00	0,00	0,00
	TOTAL CAPÍTULO 6	0,00	0,00	0,00	0,00	0,00	0,00
	TOTAL PROGRAMA 4000	0,00	0,00	0,00	0,00	0,00	0,00



UNIVERSIDAD COMPLUTENSE DE MADRID
INFORMACIÓN SOBRE LA GESTIÓN DE LOS GASTOS PÚBLICOS
 Obligaciones de Presupuestos Cerrados

CLASIFICACIÓN ORGÁNICA	UNIVERSIDAD COMPLUTENSE DE MADRID
CLASIFICACIÓN FUNCIONAL POR PROGRAMAS	5000 Relaciones Externas

Ejercicio 2015

Ejercicio 2017

CLASIFICACIÓN ECONÓMICA	EXPLICACIÓN	OBLIGACIONES PENDIENTES DE PAGO A 1 DE ENERO	RECTIFICAC. DE SALDO ENTRANTE Y ANULACIONES	PRESCRIPCIONES	TOTAL OBLIGACIONES	PAGOS REALIZADOS	OBLIGACIONES PENDIENTES DE PAGO A 31 DICIEMBRE
2	Gastos Corrientes en Bienes						
22	Material, Suministros y Otros	9.495,99	0,00	0,00	9.495,99	9.495,99	0,00
220	Material Fungible de Oficina	0,00	0,00	0,00	0,00	0,00	0,00
22000	Fungibles de Oficina	0,00	0,00	0,00	0,00	0,00	0,00
22003	Fungibles de Informática	0,00	0,00	0,00	0,00	0,00	0,00
222	Comunicaciones	0,00	0,00	0,00	0,00	0,00	0,00
22200	Servicios Telefónicos	0,00	0,00	0,00	0,00	0,00	0,00
223	Transporte	0,00	0,00	0,00	0,00	0,00	0,00
22301	Otros Transportes	0,00	0,00	0,00	0,00	0,00	0,00
226	Gastos Diversos	0,00	0,00	0,00	0,00	0,00	0,00
22604	Certámenes y Premios	0,00	0,00	0,00	0,00	0,00	0,00
22605	Cuotas Inscripciones y Suscripciones	0,00	0,00	0,00	0,00	0,00	0,00
22606	Reuniones y Conferencias	0,00	0,00	0,00	0,00	0,00	0,00
22611	Ayudas de Viaje	0,00	0,00	0,00	0,00	0,00	0,00



UNIVERSIDAD COMPLUTENSE DE MADRID
INFORMACIÓN SOBRE LA GESTIÓN DE LOS GASTOS PÚBLICOS
 Obligaciones de Presupuestos Cerrados

CLASIFICACIÓN ORGÁNICA	UNIVERSIDAD COMPLUTENSE DE MADRID
CLASIFICACIÓN FUNCIONAL POR PROGRAMAS	5000 Relaciones Externas

Ejercicio 2015

Ejercicio 2017

CLASIFICACIÓN ECONÓMICA	EXPLICACIÓN	OBLIGACIONES PENDIENTES DE PAGO A 1 DE ENERO	RECTIFICAC. DE SALDO ENTRANTE Y ANULACIONES	PRESCRIPCIONES	TOTAL OBLIGACIONES	PAGOS REALIZADOS	OBLIGACIONES PENDIENTES DE PAGO A 31 DICIEMBRE
227	Trab. Realizados por Otras Empresas	0,00	0,00	0,00	0,00	0,00	0,00
22706	Estudios y Trabajos Técnicos	0,00	0,00	0,00	0,00	0,00	0,00
22708	Trabajos de Imprenta	0,00	0,00	0,00	0,00	0,00	0,00
228	Gastos Programas Especificos	9.495,99	0,00	0,00	9.495,99	9.495,99	0,00
22805	Redes AECI y GUADALUPE	0,00	0,00	0,00	0,00	0,00	0,00
22822	Pr. Coop. Desarrollo	9.495,99	0,00	0,00	9.495,99	9.495,99	0,00
22830	Cátedra Jean Monnet	0,00	0,00	0,00	0,00	0,00	0,00
22837	Organización de Seminarios	0,00	0,00	0,00	0,00	0,00	0,00
23	Indemnizaciones por Razón del Servi	0,00	0,00	0,00	0,00	0,00	0,00
231	Comisiones de Servicio	0,00	0,00	0,00	0,00	0,00	0,00
23100	Comisiones de Servicio	0,00	0,00	0,00	0,00	0,00	0,00
233	Otras Indemnizaciones	0,00	0,00	0,00	0,00	0,00	0,00
23300	Asistencias Reuniones Consejo Socia	0,00	0,00	0,00	0,00	0,00	0,00
TOTAL CAPÍTULO 2		9.495,99	0,00	0,00	9.495,99	9.495,99	0,00



UNIVERSIDAD COMPLUTENSE DE MADRID
INFORMACIÓN SOBRE LA GESTIÓN DE LOS GASTOS PÚBLICOS
 Obligaciones de Presupuestos Cerrados

CLASIFICACIÓN ORGÁNICA	UNIVERSIDAD COMPLUTENSE DE MADRID
CLASIFICACIÓN FUNCIONAL POR PROGRAMAS	5000 Relaciones Externas

Ejercicio 2015

Ejercicio 2017

CLASIFICACIÓN ECONÓMICA	EXPLICACIÓN	OBLIGACIONES PENDIENTES DE PAGO A 1 DE ENERO	RECTIFICAC. DE SALDO ENTRANTE Y ANULACIONES	PRESCRIPCIONES	TOTAL OBLIGACIONES	PAGOS REALIZADOS	OBLIGACIONES PENDIENTES DE PAGO A 31 DICIEMBRE
4	Transferencias Corrientes						
48	Transferencias Corrientes a Familia	0,00	0,00	0,00	0,00	0,00	0,00
480	Trans. Corr. a Inst. Sin Fines de L	0,00	0,00	0,00	0,00	0,00	0,00
48000	Cooperación al Desarrollo	0,00	0,00	0,00	0,00	0,00	0,00
48008	Ayudas Varias	0,00	0,00	0,00	0,00	0,00	0,00
	TOTAL CAPÍTULO 4	0,00	0,00	0,00	0,00	0,00	0,00
6	Inversiones Reales						
62	Inversión Nueva	0,00	0,00	0,00	0,00	0,00	0,00
620	Inversión Nueva	0,00	0,00	0,00	0,00	0,00	0,00
62001	Equipamiento Nuevo	0,00	0,00	0,00	0,00	0,00	0,00
64	Otras Inversiones	0,00	0,00	0,00	0,00	0,00	0,00
641	Inversión en Otros Programas	0,00	0,00	0,00	0,00	0,00	0,00
64113	Proyectos Europeos	0,00	0,00	0,00	0,00	0,00	0,00
642	Inver. Prog. RR. Internacionales	0,00	0,00	0,00	0,00	0,00	0,00



UNIVERSIDAD COMPLUTENSE DE MADRID
INFORMACIÓN SOBRE LA GESTIÓN DE LOS GASTOS PÚBLICOS
 Obligaciones de Presupuestos Cerrados

CLASIFICACIÓN ORGÁNICA	UNIVERSIDAD COMPLUTENSE DE MADRID
CLASIFICACIÓN FUNCIONAL POR PROGRAMAS	5000 Relaciones Externas

Ejercicio 2015

Ejercicio 2017

CLASIFICACIÓN ECONÓMICA	EXPLICACIÓN	OBLIGACIONES PENDIENTES DE PAGO A 1 DE ENERO	RECTIFICAC. DE SALDO ENTRANTE Y ANULACIONES	PRESCRIPCIONES	TOTAL OBLIGACIONES	PAGOS REALIZADOS	OBLIGACIONES PENDIENTES DE PAGO A 31 DICIEMBRE
64201	Convenios Internacionales	0,00	0,00	0,00	0,00	0,00	0,00
64212	Programa de Movilidad	0,00	0,00	0,00	0,00	0,00	0,00
64230	Catedra Jean Monnet	0,00	0,00	0,00	0,00	0,00	0,00
	TOTAL CAPÍTULO 6	0,00	0,00	0,00	0,00	0,00	0,00
	TOTAL PROGRAMA 5000	9.495,99	0,00	0,00	9.495,99	9.495,99	0,00



UNIVERSIDAD COMPLUTENSE DE MADRID
INFORMACIÓN SOBRE LA GESTIÓN DE LOS GASTOS PÚBLICOS
 Obligaciones de Presupuestos Cerrados

CLASIFICACIÓN ORGÁNICA	UNIVERSIDAD COMPLUTENSE DE MADRID
CLASIFICACIÓN FUNCIONAL POR PROGRAMAS	6000 Dirección y Gestión

Ejercicio 2015

Ejercicio 2017

CLASIFICACIÓN ECONÓMICA	EXPLICACIÓN	OBLIGACIONES PENDIENTES DE PAGO A 1 DE ENERO	RECTIFICAC. DE SALDO ENTRANTE Y ANULACIONES	PRESCRIPCIONES	TOTAL OBLIGACIONES	PAGOS REALIZADOS	OBLIGACIONES PENDIENTES DE PAGO A 31 DICIEMBRE
1	Gastos de Personal						
16	Gastos Sociales a Cargo del Emplead	0,00	0,00	0,00	0,00	0,00	0,00
160	Cuotas Sociales	0,00	0,00	0,00	0,00	0,00	0,00
16000	Seguridad Social	0,00	0,00	0,00	0,00	0,00	0,00
	TOTAL CAPÍTULO 1	0,00	0,00	0,00	0,00	0,00	0,00
2	Gastos Corrientes en Bienes						
20	Arrendamientos y Cánones	0,01-	0,00	0,00	0,01-	0,01-	0,00
203	Maquinaria, Instalaciones y Utilillaj	0,01-	0,00	0,00	0,01-	0,01-	0,00
20300	Maquinaria, Instalaciones y Utilillaj	0,01-	0,00	0,00	0,01-	0,01-	0,00
206	Equipos para Procesos de Informació	0,00	0,00	0,00	0,00	0,00	0,00
20600	Equipos para Procesos de Informació	0,00	0,00	0,00	0,00	0,00	0,00
21	Reparaciones, Mantenimiento y Conse	116,12-	0,00	0,00	116,12-	116,12-	0,00
210	Infraestructuras y Bienes Naturales	0,01	0,00	0,00	0,01	0,01	0,00
21000	Infraestructuras y Bienes Naturales	0,01	0,00	0,00	0,01	0,01	0,00



UNIVERSIDAD COMPLUTENSE DE MADRID
INFORMACIÓN SOBRE LA GESTIÓN DE LOS GASTOS PÚBLICOS
 Obligaciones de Presupuestos Cerrados

CLASIFICACIÓN ORGÁNICA	UNIVERSIDAD COMPLUTENSE DE MADRID
CLASIFICACIÓN FUNCIONAL POR PROGRAMAS	6000 Dirección y Gestión

Ejercicio 2015

Ejercicio 2017

CLASIFICACIÓN ECONÓMICA	EXPLICACIÓN	OBLIGACIONES PENDIENTES DE PAGO A 1 DE ENERO	RECTIFICAC. DE SALDO ENTRANTE Y ANULACIONES	PRESCRIPCIONES	TOTAL OBLIGACIONES	PAGOS REALIZADOS	OBLIGACIONES PENDIENTES DE PAGO A 31 DICIEMBRE
212	Edificios y Otras Construcciones	115,93-	0,00	0,00	115,93-	115,93-	0,00
21200	Edificios y Otras Construcciones	115,93-	0,00	0,00	115,93-	115,93-	0,00
213	Maquinaria, Instalaciones y Utillaj	0,26-	0,00	0,00	0,26-	0,26-	0,00
21300	Maquinaria, Instalaciones y Utillaj	0,26-	0,00	0,00	0,26-	0,26-	0,00
214	Material de Transporte	0,00	0,00	0,00	0,00	0,00	0,00
21400	Material de Transporte	0,00	0,00	0,00	0,00	0,00	0,00
215	Mobiliario y Enseres	0,00	0,00	0,00	0,00	0,00	0,00
21500	Mobiliario y Enseres	0,00	0,00	0,00	0,00	0,00	0,00
216	Equipos para Procesos de Informació	0,00	0,00	0,00	0,00	0,00	0,00
21600	Equipos para Procesos de Informació	0,00	0,00	0,00	0,00	0,00	0,00
218	Equipos de Telefonía	0,06	0,00	0,00	0,06	0,06	0,00
21800	Equipos de Telefonía	0,06	0,00	0,00	0,06	0,06	0,00
22	Material, Suministros y Otros	14,93-	0,00	0,00	14,93-	14,93-	0,00
220	Material Fungible de Oficina	0,00	0,00	0,00	0,00	0,00	0,00



UNIVERSIDAD COMPLUTENSE DE MADRID
INFORMACIÓN SOBRE LA GESTIÓN DE LOS GASTOS PÚBLICOS
 Obligaciones de Presupuestos Cerrados

CLASIFICACIÓN ORGÁNICA	UNIVERSIDAD COMPLUTENSE DE MADRID
CLASIFICACIÓN FUNCIONAL POR PROGRAMAS	6000 Dirección y Gestión

Ejercicio 2015

Ejercicio 2017

CLASIFICACIÓN ECONÓMICA	EXPLICACIÓN	OBLIGACIONES PENDIENTES DE PAGO A 1 DE ENERO	RECTIFICAC. DE SALDO ENTRANTE Y ANULACIONES	PRESCRIPCIONES	TOTAL OBLIGACIONES	PAGOS REALIZADOS	OBLIGACIONES PENDIENTES DE PAGO A 31 DICIEMBRE
22000	Fungibles de Oficina	0,00	0,00	0,00	0,00	0,00	0,00
22001	Prensa	0,00	0,00	0,00	0,00	0,00	0,00
22002	Libros y Otras Publicaciones	0,00	0,00	0,00	0,00	0,00	0,00
22003	Fungibles de Informática	0,00	0,00	0,00	0,00	0,00	0,00
22009	Otro Material no Inventariable	0,00	0,00	0,00	0,00	0,00	0,00
221	Suministros	14,91-	0,00	0,00	14,91-	14,91-	0,00
22100	Energía Eléctrica	0,00	0,00	0,00	0,00	0,00	0,00
22101	Agua	0,00	0,00	0,00	0,00	0,00	0,00
22102	Gas	0,00	0,00	0,00	0,00	0,00	0,00
22103	Combustible	0,00	0,00	0,00	0,00	0,00	0,00
22104	Vestuario	0,00	0,00	0,00	0,00	0,00	0,00
22106	Productos Farmacéuticos	0,00	0,00	0,00	0,00	0,00	0,00
22107	Fungibles de Laboratorio	0,00	0,00	0,00	0,00	0,00	0,00
22199	Otros Suministros	14,91-	0,00	0,00	14,91-	14,91-	0,00



UNIVERSIDAD COMPLUTENSE DE MADRID
INFORMACIÓN SOBRE LA GESTIÓN DE LOS GASTOS PÚBLICOS
 Obligaciones de Presupuestos Cerrados

CLASIFICACIÓN ORGÁNICA	UNIVERSIDAD COMPLUTENSE DE MADRID
CLASIFICACIÓN FUNCIONAL POR PROGRAMAS	6000 Dirección y Gestión

Ejercicio 2015

Ejercicio 2017

CLASIFICACIÓN ECONÓMICA	EXPLICACIÓN	OBLIGACIONES PENDIENTES DE PAGO A 1 DE ENERO	RECTIFICAC. DE SALDO ENTRANTE Y ANULACIONES	PRESCRIPCIONES	TOTAL OBLIGACIONES	PAGOS REALIZADOS	OBLIGACIONES PENDIENTES DE PAGO A 31 DICIEMBRE
222	Comunicaciones	0,00	0,00	0,00	0,00	0,00	0,00
22200	Servicios Telefónicos	0,00	0,00	0,00	0,00	0,00	0,00
22201	Servicios Postales y Telegráficos	0,00	0,00	0,00	0,00	0,00	0,00
223	Transporte	0,00	0,00	0,00	0,00	0,00	0,00
22301	Otros Transportes	0,00	0,00	0,00	0,00	0,00	0,00
224	Primas de Seguros	0,00	0,00	0,00	0,00	0,00	0,00
22401	Primas de Seguros por Vehículos	0,00	0,00	0,00	0,00	0,00	0,00
22403	Primas por Responsabilidad Civil	0,00	0,00	0,00	0,00	0,00	0,00
225	Tributos	0,00	0,00	0,00	0,00	0,00	0,00
22500	Tributos y Aranceles	0,00	0,00	0,00	0,00	0,00	0,00
226	Gastos Diversos	0,00	0,00	0,00	0,00	0,00	0,00
22601	Atenciones Protocolarias y Representación	0,00	0,00	0,00	0,00	0,00	0,00
22602	Publicidad y Propaganda	0,00	0,00	0,00	0,00	0,00	0,00
22603	Jurídicos y Contenciosos	0,00	0,00	0,00	0,00	0,00	0,00



UNIVERSIDAD COMPLUTENSE DE MADRID
INFORMACIÓN SOBRE LA GESTIÓN DE LOS GASTOS PÚBLICOS
 Obligaciones de Presupuestos Cerrados

CLASIFICACIÓN ORGÁNICA	UNIVERSIDAD COMPLUTENSE DE MADRID
CLASIFICACIÓN FUNCIONAL POR PROGRAMAS	6000 Dirección y Gestión

Ejercicio 2015

Ejercicio 2017

CLASIFICACIÓN ECONÓMICA	EXPLICACIÓN	OBLIGACIONES PENDIENTES DE PAGO A 1 DE ENERO	RECTIFICAC. DE SALDO ENTRANTE Y ANULACIONES	PRESCRIPCIONES	TOTAL OBLIGACIONES	PAGOS REALIZADOS	OBLIGACIONES PENDIENTES DE PAGO A 31 DICIEMBRE
22604	Certámenes y Premios	0,00	0,00	0,00	0,00	0,00	0,00
22605	Cuotas Inscripciones y Suscripciones	0,00	0,00	0,00	0,00	0,00	0,00
22606	Reuniones y Conferencias	0,00	0,00	0,00	0,00	0,00	0,00
22607	Celebraciones y Actos Académicos	0,00	0,00	0,00	0,00	0,00	0,00
227	Trab. Realizados por Otras Empresas	0,02-	0,00	0,00	0,02-	0,02-	0,00
22700	Trabajos de Limpieza y Aseo	0,01-	0,00	0,00	0,01-	0,01-	0,00
22703	Servicios de Seguridad	0,00	0,00	0,00	0,00	0,00	0,00
22706	Estudios y Trabajos Técnicos	0,00	0,00	0,00	0,00	0,00	0,00
22708	Trabajos de Imprenta	0,00	0,00	0,00	0,00	0,00	0,00
22709	Retirada de Residuos	0,00	0,00	0,00	0,00	0,00	0,00
22799	Otros Trabajos	0,01-	0,00	0,00	0,01-	0,01-	0,00
23	Indemnizaciones por Razón del Servi	0,00	0,00	0,00	0,00	0,00	0,00
232	Locomoción	0,00	0,00	0,00	0,00	0,00	0,00
23200	Locomoción y traslado de personal	0,00	0,00	0,00	0,00	0,00	0,00



UNIVERSIDAD COMPLUTENSE DE MADRID
INFORMACIÓN SOBRE LA GESTIÓN DE LOS GASTOS PÚBLICOS
 Obligaciones de Presupuestos Cerrados

CLASIFICACIÓN ORGÁNICA	UNIVERSIDAD COMPLUTENSE DE MADRID
CLASIFICACIÓN FUNCIONAL POR PROGRAMAS	6000 Dirección y Gestión

Ejercicio 2015

Ejercicio 2017

CLASIFICACIÓN ECONÓMICA	EXPLICACIÓN	OBLIGACIONES PENDIENTES DE PAGO A 1 DE ENERO	RECTIFICAC. DE SALDO ENTRANTE Y ANULACIONES	PRESCRIPCIONES	TOTAL OBLIGACIONES	PAGOS REALIZADOS	OBLIGACIONES PENDIENTES DE PAGO A 31 DICIEMBRE
24	Publicaciones	0,00	0,00	0,00	0,00	0,00	0,00
240	Publicaciones	0,00	0,00	0,00	0,00	0,00	0,00
24000	Gastos de Edición y Publicaciones	0,00	0,00	0,00	0,00	0,00	0,00
	TOTAL CAPÍTULO 2	131,06-	0,00	0,00	131,06-	131,06-	0,00
4	Transferencias Corrientes						
48	Transferencias Corrientes a Familia	0,00	0,00	0,00	0,00	0,00	0,00
480	Trans. Corr. a Inst. Sin Fines de L	0,00	0,00	0,00	0,00	0,00	0,00
48005	Organizaciones Sindicales	0,00	0,00	0,00	0,00	0,00	0,00
	TOTAL CAPÍTULO 4	0,00	0,00	0,00	0,00	0,00	0,00
6	Inversiones Reales						
62	Inversión Nueva	0,00	0,00	0,00	0,00	0,00	0,00
620	Inversión Nueva	0,00	0,00	0,00	0,00	0,00	0,00
62001	Equipamiento Nuevo	0,00	0,00	0,00	0,00	0,00	0,00
63	Inversión para Reposición	0,00	0,00	0,00	0,00	0,00	0,00



UNIVERSIDAD COMPLUTENSE DE MADRID
INFORMACIÓN SOBRE LA GESTIÓN DE LOS GASTOS PÚBLICOS
 Obligaciones de Presupuestos Cerrados

CLASIFICACIÓN ORGÁNICA	UNIVERSIDAD COMPLUTENSE DE MADRID
CLASIFICACIÓN FUNCIONAL POR PROGRAMAS	6000 Dirección y Gestión

Ejercicio 2015

Ejercicio 2017

CLASIFICACIÓN ECONÓMICA	EXPLICACIÓN	OBLIGACIONES PENDIENTES DE PAGO A 1 DE ENERO	RECTIFICAC. DE SALDO ENTRANTE Y ANULACIONES	PRESCRIPCIONES	TOTAL OBLIGACIONES	PAGOS REALIZADOS	OBLIGACIONES PENDIENTES DE PAGO A 31 DICIEMBRE
630	Inversión de Reposición	0,00	0,00	0,00	0,00	0,00	0,00
63000	Obras de Reforma, Mantenimiento y S	0,00	0,00	0,00	0,00	0,00	0,00
63001	Equipamiento de Reposición	0,00	0,00	0,00	0,00	0,00	0,00
64	Otras Inversiones	0,00	0,00	0,00	0,00	0,00	0,00
641	Inversión en Otros Programas	0,00	0,00	0,00	0,00	0,00	0,00
64119	Campus Excelencia	0,00	0,00	0,00	0,00	0,00	0,00
	TOTAL CAPÍTULO 6	0,00	0,00	0,00	0,00	0,00	0,00
	TOTAL PROGRAMA 6000	131,06-	0,00	0,00	131,06-	131,06-	0,00



UNIVERSIDAD COMPLUTENSE DE MADRID
INFORMACIÓN SOBRE LA GESTIÓN DE LOS GASTOS PÚBLICOS
 Obligaciones de Presupuestos Cerrados

CLASIFICACIÓN ORGÁNICA	UNIVERSIDAD COMPLUTENSE DE MADRID
CLASIFICACIÓN FUNCIONAL POR PROGRAMAS	7000 Servicios a la Comunidad Universitaria

Ejercicio 2015

Ejercicio 2017

CLASIFICACIÓN ECONÓMICA	EXPLICACIÓN	OBLIGACIONES PENDIENTES DE PAGO A 1 DE ENERO	RECTIFICAC. DE SALDO ENTRANTE Y ANULACIONES	PRESCRIPCIONES	TOTAL OBLIGACIONES	PAGOS REALIZADOS	OBLIGACIONES PENDIENTES DE PAGO A 31 DICIEMBRE
1	Gastos de Personal						
16	Gastos Sociales a Cargo del Emplead	0,00	0,00	0,00	0,00	0,00	0,00
160	Cuotas Sociales	0,00	0,00	0,00	0,00	0,00	0,00
16000	Seguridad Social	0,00	0,00	0,00	0,00	0,00	0,00
	TOTAL CAPÍTULO 1	0,00	0,00	0,00	0,00	0,00	0,00
2	Gastos Corrientes en Bienes						
20	Arrendamientos y Cánones	0,00	0,00	0,00	0,00	0,00	0,00
204	Material de Transporte	0,00	0,00	0,00	0,00	0,00	0,00
20400	Material de Transporte	0,00	0,00	0,00	0,00	0,00	0,00
205	Mobiliario y Enseres	0,00	0,00	0,00	0,00	0,00	0,00
20500	Mobiliario y Enseres	0,00	0,00	0,00	0,00	0,00	0,00
209	Otro Inmovilizado Material	0,00	0,00	0,00	0,00	0,00	0,00
20900	Otro Inmovilizado Material	0,00	0,00	0,00	0,00	0,00	0,00
21	Reparaciones, Mantenimiento y Conse	0,04	0,00	0,00	0,04	0,04	0,00



UNIVERSIDAD COMPLUTENSE DE MADRID
INFORMACIÓN SOBRE LA GESTIÓN DE LOS GASTOS PÚBLICOS
 Obligaciones de Presupuestos Cerrados

CLASIFICACIÓN ORGÁNICA	UNIVERSIDAD COMPLUTENSE DE MADRID
CLASIFICACIÓN FUNCIONAL POR PROGRAMAS	7000 Servicios a la Comunidad Universitaria

Ejercicio 2015

Ejercicio 2017

CLASIFICACIÓN ECONÓMICA	EXPLICACIÓN	OBLIGACIONES PENDIENTES DE PAGO A 1 DE ENERO	RECTIFICAC. DE SALDO ENTRANTE Y ANULACIONES	PRESCRIPCIONES	TOTAL OBLIGACIONES	PAGOS REALIZADOS	OBLIGACIONES PENDIENTES DE PAGO A 31 DICIEMBRE
212	Edificios y Otras Construcciones	0,00	0,00	0,00	0,00	0,00	0,00
21200	Edificios y Otras Construcciones	0,00	0,00	0,00	0,00	0,00	0,00
213	Maquinaria, Instalaciones y Utillaj	0,04	0,00	0,00	0,04	0,04	0,00
21300	Maquinaria, Instalaciones y Utillaj	0,04	0,00	0,00	0,04	0,04	0,00
215	Mobiliario y Enseres	0,00	0,00	0,00	0,00	0,00	0,00
21500	Mobiliario y Enseres	0,00	0,00	0,00	0,00	0,00	0,00
216	Equipos para Procesos de Informació	0,00	0,00	0,00	0,00	0,00	0,00
21600	Equipos para Procesos de Informació	0,00	0,00	0,00	0,00	0,00	0,00
219	Otro Inmovilizado Material	0,00	0,00	0,00	0,00	0,00	0,00
21900	Otro Inmovilizado Material	0,00	0,00	0,00	0,00	0,00	0,00
22	Material, Suministros y Otros	0,00	0,00	0,00	0,00	0,00	0,00
220	Material Fungible de Oficina	0,00	0,00	0,00	0,00	0,00	0,00
22000	Fungibles de Oficina	0,00	0,00	0,00	0,00	0,00	0,00
22001	Prensa	0,00	0,00	0,00	0,00	0,00	0,00



UNIVERSIDAD COMPLUTENSE DE MADRID
INFORMACIÓN SOBRE LA GESTIÓN DE LOS GASTOS PÚBLICOS
 Obligaciones de Presupuestos Cerrados

CLASIFICACIÓN ORGÁNICA	UNIVERSIDAD COMPLUTENSE DE MADRID
CLASIFICACIÓN FUNCIONAL POR PROGRAMAS	7000 Servicios a la Comunidad Universitaria

Ejercicio 2015

Ejercicio 2017

CLASIFICACIÓN ECONÓMICA	EXPLICACIÓN	OBLIGACIONES PENDIENTES DE PAGO A 1 DE ENERO	RECTIFICAC. DE SALDO ENTRANTE Y ANULACIONES	PRESCRIPCIONES	TOTAL OBLIGACIONES	PAGOS REALIZADOS	OBLIGACIONES PENDIENTES DE PAGO A 31 DICIEMBRE
22002	Libros y Otras Publicaciones	0,00	0,00	0,00	0,00	0,00	0,00
22003	Fungibles de Informática	0,00	0,00	0,00	0,00	0,00	0,00
22004	Libros y Otras Publicaciones Centra	0,00	0,00	0,00	0,00	0,00	0,00
22009	Otro Material no Inventariable	0,00	0,00	0,00	0,00	0,00	0,00
221	Suministros	0,00	0,00	0,00	0,00	0,00	0,00
22100	Energía Eléctrica	0,00	0,00	0,00	0,00	0,00	0,00
22101	Agua	0,00	0,00	0,00	0,00	0,00	0,00
22102	Gas	0,00	0,00	0,00	0,00	0,00	0,00
22105	Productos Alimenticios	0,00	0,00	0,00	0,00	0,00	0,00
22106	Productos Farmacéuticos	0,00	0,00	0,00	0,00	0,00	0,00
22108	Material Deportivo	0,00	0,00	0,00	0,00	0,00	0,00
22199	Otros Suministros	0,00	0,00	0,00	0,00	0,00	0,00
222	Comunicaciones	0,00	0,00	0,00	0,00	0,00	0,00
22200	Servicios Telefónicos	0,00	0,00	0,00	0,00	0,00	0,00



UNIVERSIDAD COMPLUTENSE DE MADRID
INFORMACIÓN SOBRE LA GESTIÓN DE LOS GASTOS PÚBLICOS
 Obligaciones de Presupuestos Cerrados

CLASIFICACIÓN ORGÁNICA	UNIVERSIDAD COMPLUTENSE DE MADRID
CLASIFICACIÓN FUNCIONAL POR PROGRAMAS	7000 Servicios a la Comunidad Universitaria

Ejercicio 2015

Ejercicio 2017

CLASIFICACIÓN ECONÓMICA	EXPLICACIÓN	OBLIGACIONES PENDIENTES DE PAGO A 1 DE ENERO	RECTIFICAC. DE SALDO ENTRANTE Y ANULACIONES	PRESCRIPCIONES	TOTAL OBLIGACIONES	PAGOS REALIZADOS	OBLIGACIONES PENDIENTES DE PAGO A 31 DICIEMBRE
22201	Servicios Postales y Telegráficos	0,00	0,00	0,00	0,00	0,00	0,00
223	Transporte	0,00	0,00	0,00	0,00	0,00	0,00
22301	Otros Transportes	0,00	0,00	0,00	0,00	0,00	0,00
224	Primas de Seguros	0,00	0,00	0,00	0,00	0,00	0,00
22409	Primas de Seguros por Otros Riesgos	0,00	0,00	0,00	0,00	0,00	0,00
226	Gastos Diversos	0,00	0,00	0,00	0,00	0,00	0,00
22604	Certámenes y Premios	0,00	0,00	0,00	0,00	0,00	0,00
22605	Cuotas Inscripciones y Suscripciones	0,00	0,00	0,00	0,00	0,00	0,00
22606	Reuniones y Conferencias	0,00	0,00	0,00	0,00	0,00	0,00
22607	Celebraciones y Actos Académicos	0,00	0,00	0,00	0,00	0,00	0,00
22608	Préstamo Interbibliotecario	0,00	0,00	0,00	0,00	0,00	0,00
22610	Actividades Deportivas	0,00	0,00	0,00	0,00	0,00	0,00
22611	Ayudas de Viaje	0,00	0,00	0,00	0,00	0,00	0,00
22612	Actividades Socioculturales	0,00	0,00	0,00	0,00	0,00	0,00



UNIVERSIDAD COMPLUTENSE DE MADRID
INFORMACIÓN SOBRE LA GESTIÓN DE LOS GASTOS PÚBLICOS
 Obligaciones de Presupuestos Cerrados

CLASIFICACIÓN ORGÁNICA	UNIVERSIDAD COMPLUTENSE DE MADRID
CLASIFICACIÓN FUNCIONAL POR PROGRAMAS	7000 Servicios a la Comunidad Universitaria

Ejercicio 2015

Ejercicio 2017

CLASIFICACIÓN ECONÓMICA	EXPLICACIÓN	OBLIGACIONES PENDIENTES DE PAGO A 1 DE ENERO	RECTIFICAC. DE SALDO ENTRANTE Y ANULACIONES	PRESCRIPCIONES	TOTAL OBLIGACIONES	PAGOS REALIZADOS	OBLIGACIONES PENDIENTES DE PAGO A 31 DICIEMBRE
22616	Gastos de sepelios	0,00	0,00	0,00	0,00	0,00	0,00
227	Trab. Realizados por Otras Empresas	0,00	0,00	0,00	0,00	0,00	0,00
22700	Trabajos de Limpieza y Aseo	0,00	0,00	0,00	0,00	0,00	0,00
22701	Servicios de Depósito y Custodia	0,00	0,00	0,00	0,00	0,00	0,00
22702	Monitores Escuelas Deportivas	0,00	0,00	0,00	0,00	0,00	0,00
22703	Servicios de Seguridad	0,00	0,00	0,00	0,00	0,00	0,00
22704	Traslado Fondos Bibliográficos	0,00	0,00	0,00	0,00	0,00	0,00
22706	Estudios y Trabajos Técnicos	0,00	0,00	0,00	0,00	0,00	0,00
22708	Trabajos de Imprenta	0,00	0,00	0,00	0,00	0,00	0,00
22709	Retirada de Residuos	0,00	0,00	0,00	0,00	0,00	0,00
22799	Otros Trabajos	0,00	0,00	0,00	0,00	0,00	0,00
228	Gastos Programas Especificos	0,00	0,00	0,00	0,00	0,00	0,00
22808	Jornadas de Orientación Preuniversi	0,00	0,00	0,00	0,00	0,00	0,00
22823	Prog. Especif apoyo pers. con disca	0,00	0,00	0,00	0,00	0,00	0,00




UNIVERSIDAD COMPLUTENSE DE MADRID
INFORMACIÓN SOBRE LA GESTIÓN DE LOS GASTOS PÚBLICOS
 Obligaciones de Presupuestos Cerrados

CLASIFICACIÓN ORGÁNICA	UNIVERSIDAD COMPLUTENSE DE MADRID
CLASIFICACIÓN FUNCIONAL POR PROGRAMAS	7000 Servicios a la Comunidad Universitaria

Ejercicio 2015

Ejercicio 2017

CLASIFICACIÓN ECONÓMICA	EXPLICACIÓN	OBLIGACIONES PENDIENTES DE PAGO A 1 DE ENERO	RECTIFICAC. DE SALDO ENTRANTE Y ANULACIONES	PRESCRIPCIONES	TOTAL OBLIGACIONES	PAGOS REALIZADOS	OBLIGACIONES PENDIENTES DE PAGO A 31 DICIEMBRE
22829	Oficina Delegación Estudiantes	0,00	0,00	0,00	0,00	0,00	0,00
23	Indemnizaciones por Razón del Servi	0,00	0,00	0,00	0,00	0,00	0,00
231	Comisiones de Servicio	0,00	0,00	0,00	0,00	0,00	0,00
23100	Comisiones de Servicio	0,00	0,00	0,00	0,00	0,00	0,00
232	Locomoción	0,00	0,00	0,00	0,00	0,00	0,00
23200	Locomoción y traslado de personal	0,00	0,00	0,00	0,00	0,00	0,00
24	Publicaciones	0,00	0,00	0,00	0,00	0,00	0,00
240	Publicaciones	0,00	0,00	0,00	0,00	0,00	0,00
24000	Gastos de Edición y Publicaciones	0,00	0,00	0,00	0,00	0,00	0,00
	TOTAL CAPÍTULO 2	0,04	0,00	0,00	0,04	0,04	0,00
4	Transferencias Corrientes						
48	Transferencias Corrientes a Familia	150,00	0,00	0,00	150,00	0,00	150,00
480	Trans. Corr. a Inst. Sin Fines de I	150,00	0,00	0,00	150,00	0,00	150,00
48002	Asociaciones de Estudiantes	150,00	0,00	0,00	150,00	0,00	150,00



UNIVERSIDAD COMPLUTENSE DE MADRID
INFORMACIÓN SOBRE LA GESTIÓN DE LOS GASTOS PÚBLICOS
 Obligaciones de Presupuestos Cerrados

CLASIFICACIÓN ORGÁNICA	UNIVERSIDAD COMPLUTENSE DE MADRID
CLASIFICACIÓN FUNCIONAL POR PROGRAMAS	7000 Servicios a la Comunidad Universitaria

Ejercicio 2015

Ejercicio 2017

CLASIFICACIÓN ECONÓMICA	EXPLICACIÓN	OBLIGACIONES PENDIENTES DE PAGO A 1 DE ENERO	RECTIFICAC. DE SALDO ENTRANTE Y ANULACIONES	PRESCRIPCIONES	TOTAL OBLIGACIONES	PAGOS REALIZADOS	OBLIGACIONES PENDIENTES DE PAGO A 31 DICIEMBRE
48099	Ayudas a Otras Instituciones	0,00	0,00	0,00	0,00	0,00	0,00
	TOTAL CAPÍTULO 4	150,00	0,00	0,00	150,00	0,00	150,00
6	Inversiones Reales						
62	Inversión Nueva	0,00	0,00	0,00	0,00	0,00	0,00
620	Inversión Nueva	0,00	0,00	0,00	0,00	0,00	0,00
62001	Equipamiento Nuevo	0,00	0,00	0,00	0,00	0,00	0,00
63	Inversión para Reposición	0,00	0,00	0,00	0,00	0,00	0,00
630	Inversión de Reposición	0,00	0,00	0,00	0,00	0,00	0,00
63001	Equipamiento de Reposición	0,00	0,00	0,00	0,00	0,00	0,00
	TOTAL CAPÍTULO 6	0,00	0,00	0,00	0,00	0,00	0,00
	TOTAL PROGRAMA 7000	150,04	0,00	0,00	150,04	0,04	150,00



UNIVERSIDAD COMPLUTENSE DE MADRID
INFORMACIÓN SOBRE LA GESTIÓN DE LOS GASTOS PÚBLICOS
 Obligaciones de Presupuestos Cerrados

CLASIFICACIÓN ORGÁNICA	UNIVERSIDAD COMPLUTENSE DE MADRID
CLASIFICACIÓN FUNCIONAL POR PROGRAMAS	8000 Becas y Ayudas a Estudiantes

Ejercicio 2015

Ejercicio 2017

CLASIFICACIÓN ECONÓMICA	EXPLICACIÓN	OBLIGACIONES PENDIENTES DE PAGO A 1 DE ENERO	RECTIFICAC. DE SALDO ENTRANTE Y ANULACIONES	PRESCRIPCIONES	TOTAL OBLIGACIONES	PAGOS REALIZADOS	OBLIGACIONES PENDIENTES DE PAGO A 31 DICIEMBRE
1	Gastos de Personal						
16	Gastos Sociales a Cargo del Emplead	0,00	0,00	0,00	0,00	0,00	0,00
160	Cuotas Sociales	0,00	0,00	0,00	0,00	0,00	0,00
16000	Seguridad Social	0,00	0,00	0,00	0,00	0,00	0,00
	TOTAL CAPÍTULO 1	0,00	0,00	0,00	0,00	0,00	0,00
4	Transferencias Corrientes						
48	Transferencias Corrientes a Familia	0,00	0,00	0,00	0,00	0,00	0,00
486	Ayudas Comp. a la Educación y la Fo	0,00	0,00	0,00	0,00	0,00	0,00
48610	Ayudas Sócrates/Erasmus (Alumnos) C	0,00	0,00	0,00	0,00	0,00	0,00
48611	Ayudas Sócrates/Erasmus (Profesores	0,00	0,00	0,00	0,00	0,00	0,00
48699	Otras Becas	0,00	0,00	0,00	0,00	0,00	0,00
	TOTAL CAPÍTULO 4	0,00	0,00	0,00	0,00	0,00	0,00
6	Inversiones Reales						
64	Otras Inversiones	0,00	0,00	0,00	0,00	0,00	0,00



UNIVERSIDAD COMPLUTENSE DE MADRID
INFORMACIÓN SOBRE LA GESTIÓN DE LOS GASTOS PÚBLICOS
 Obligaciones de Presupuestos Cerrados

CLASIFICACIÓN ORGÁNICA	UNIVERSIDAD COMPLUTENSE DE MADRID
CLASIFICACIÓN FUNCIONAL POR PROGRAMAS	8000 Becas y Ayudas a Estudiantes

Ejercicio 2015

Ejercicio 2017

CLASIFICACIÓN ECONÓMICA	EXPLICACIÓN	OBLIGACIONES PENDIENTES DE PAGO A 1 DE ENERO	RECTIFICAC. DE SALDO ENTRANTE Y ANULACIONES	PRESCRIPCIONES	TOTAL OBLIGACIONES	PAGOS REALIZADOS	OBLIGACIONES PENDIENTES DE PAGO A 31 DICIEMBRE
640	Inversión en Programas de Investiga	0,00	0,00	0,00	0,00	0,00	0,00
64014	Ayudas Personal Investigador	0,00	0,00	0,00	0,00	0,00	0,00
64016	Becas de Estancias Cortas	0,00	0,00	0,00	0,00	0,00	0,00
	TOTAL CAPÍTULO 6	0,00	0,00	0,00	0,00	0,00	0,00
	TOTAL PROGRAMA 8000	0,00	0,00	0,00	0,00	0,00	0,00



UNIVERSIDAD COMPLUTENSE DE MADRID
INFORMACIÓN SOBRE LA GESTIÓN DE LOS GASTOS PÚBLICOS
 Obligaciones de Presupuestos Cerrados

CLASIFICACIÓN ORGÁNICA	UNIVERSIDAD COMPLUTENSE DE MADRID
CLASIFICACIÓN FUNCIONAL POR PROGRAMAS	9000 Formación y Asistencia al Personal

Ejercicio 2015

Ejercicio 2017

CLASIFICACIÓN ECONÓMICA	EXPLICACIÓN	OBLIGACIONES PENDIENTES DE PAGO A 1 DE ENERO	RECTIFICAC. DE SALDO ENTRANTE Y ANULACIONES	PRESCRIPCIONES	TOTAL OBLIGACIONES	PAGOS REALIZADOS	OBLIGACIONES PENDIENTES DE PAGO A 31 DICIEMBRE
1	Gastos de Personal						
16	Gastos Sociales a Cargo del Emplead	0,00	0,00	0,00	0,00	0,00	0,00
162	Gastos Sociales a Favor del Persona	0,00	0,00	0,00	0,00	0,00	0,00
16200	Formación y Perfeccionamiento del P	0,00	0,00	0,00	0,00	0,00	0,00
	TOTAL CAPÍTULO 1	0,00	0,00	0,00	0,00	0,00	0,00
2	Gastos Corrientes en Bienes						
22	Material, Suministros y Otros	0,00	0,00	0,00	0,00	0,00	0,00
227	Trab. Realizados por Otras Empresas	0,00	0,00	0,00	0,00	0,00	0,00
22707	Actividades Recreativas y Deportiva	0,00	0,00	0,00	0,00	0,00	0,00
	TOTAL CAPÍTULO 2	0,00	0,00	0,00	0,00	0,00	0,00
6	Inversiones Reales						
62	Inversión Nueva	0,00	0,00	0,00	0,00	0,00	0,00
620	Inversión Nueva	0,00	0,00	0,00	0,00	0,00	0,00
62001	Equipamiento Nuevo	0,00	0,00	0,00	0,00	0,00	0,00



UNIVERSIDAD COMPLUTENSE DE MADRID
INFORMACIÓN SOBRE LA GESTIÓN DE LOS GASTOS PÚBLICOS
 Obligaciones de Presupuestos Cerrados

CLASIFICACIÓN ORGÁNICA	UNIVERSIDAD COMPLUTENSE DE MADRID
CLASIFICACIÓN FUNCIONAL POR PROGRAMAS	9000 Formación y Asistencia al Personal

Ejercicio 2015

Ejercicio 2017

CLASIFICACIÓN ECONÓMICA	EXPLICACIÓN	OBLIGACIONES PENDIENTES DE PAGO A 1 DE ENERO	RECTIFICAC. DE SALDO ENTRANTE Y ANULACIONES	PRESCRIPCIONES	TOTAL OBLIGACIONES	PAGOS REALIZADOS	OBLIGACIONES PENDIENTES DE PAGO A 31 DICIEMBRE
63	Inversión para Reposición	0,00	0,00	0,00	0,00	0,00	0,00
630	Inversión de Reposición	0,00	0,00	0,00	0,00	0,00	0,00
63001	Equipamiento de Reposición	0,00	0,00	0,00	0,00	0,00	0,00
	TOTAL CAPÍTULO 6	0,00	0,00	0,00	0,00	0,00	0,00
	TOTAL PROGRAMA 9000	0,00	0,00	0,00	0,00	0,00	0,00
	TOTAL EJERCICIO 2015	19.734,96	0,00	0,00	19.734,96	19.667,60	67,36



UNIVERSIDAD COMPLUTENSE DE MADRID
INFORMACIÓN SOBRE LA GESTIÓN DE LOS GASTOS PÚBLICOS
 Obligaciones de Presupuestos Cerrados

CLASIFICACIÓN ORGÁNICA	UNIVERSIDAD COMPLUTENSE DE MADRID
CLASIFICACIÓN FUNCIONAL POR PROGRAMAS	1000 Desarrollo de la Docencia y de la Investigación

Ejercicio 2016

Ejercicio 2017

CLASIFICACIÓN ECONÓMICA	EXPLICACIÓN	OBLIGACIONES PENDIENTES DE PAGO A 1 DE ENERO	RECTIFICAC. DE SALDO ENTRANTE Y ANULACIONES	PRESCRIPCIONES	TOTAL OBLIGACIONES	PAGOS REALIZADOS	OBLIGACIONES PENDIENTES DE PAGO A 31 DICIEMBRE
1	Gastos de Personal						
16	Gastos Sociales a Cargo del Emplead	4.536.287,67	0,00	0,00	4.536.287,67	4.536.287,67	0,00
160	Cuotas Sociales	4.536.287,67	0,00	0,00	4.536.287,67	4.536.287,67	0,00
16000	Seguridad Social	4.536.287,67	0,00	0,00	4.536.287,67	4.536.287,67	0,00
	TOTAL CAPÍTULO 1	4.536.287,67	0,00	0,00	4.536.287,67	4.536.287,67	0,00
2	Gastos Corrientes en Bienes						
22	Material, Suministros y Otros	34.902,93	0,00	0,00	34.902,93	34.902,93	0,00
220	Material Fungible de Oficina	1.471,30	0,00	0,00	1.471,30	1.471,30	0,00
22000	Fungibles de Oficina	533,80	0,00	0,00	533,80	533,80	0,00
22009	Otro Material no Inventariable	937,50	0,00	0,00	937,50	937,50	0,00
226	Gastos Diversos	14.297,33	0,00	0,00	14.297,33	14.297,33	0,00
22602	Publicidad y Propaganda	177,09	0,00	0,00	177,09	177,09	0,00
22606	Reuniones y Conferencias	14.120,24	0,00	0,00	14.120,24	14.120,24	0,00
227	Trab. Realizados por Otras Empresas	12.556,57	0,00	0,00	12.556,57	12.556,57	0,00



UNIVERSIDAD COMPLUTENSE DE MADRID
INFORMACIÓN SOBRE LA GESTIÓN DE LOS GASTOS PÚBLICOS
 Obligaciones de Presupuestos Cerrados

CLASIFICACIÓN ORGÁNICA	UNIVERSIDAD COMPLUTENSE DE MADRID
CLASIFICACIÓN FUNCIONAL POR PROGRAMAS	1000 Desarrollo de la Docencia y de la Investigación

Ejercicio 2016

Ejercicio 2017

CLASIFICACIÓN ECONÓMICA	EXPLICACIÓN	OBLIGACIONES PENDIENTES DE PAGO A 1 DE ENERO	RECTIFICAC. DE SALDO ENTRANTE Y ANULACIONES	PRESCRIPCIONES	TOTAL OBLIGACIONES	PAGOS REALIZADOS	OBLIGACIONES PENDIENTES DE PAGO A 31 DICIEMBRE
22706	Estudios y Trabajos Técnicos	8.849,49	0,00	0,00	8.849,49	8.849,49	0,00
22708	Trabajos de Imprenta	3.707,08	0,00	0,00	3.707,08	3.707,08	0,00
228	Gastos Programas Especificos	6.577,73	0,00	0,00	6.577,73	6.577,73	0,00
22807	Acc. Estratégicas	6.577,73	0,00	0,00	6.577,73	6.577,73	0,00
23	Indemnizaciones por Razón del Servi	43.012,51	0,00	0,00	43.012,51	43.012,51	0,00
230	Participación en Tribunales	41.829,65	0,00	0,00	41.829,65	41.829,65	0,00
23001	Tribunales Tercer Ciclo	41.829,65	0,00	0,00	41.829,65	41.829,65	0,00
231	Comisiones de Servicio	1.182,86	0,00	0,00	1.182,86	1.182,86	0,00
23100	Comisiones de Servicio	1.182,86	0,00	0,00	1.182,86	1.182,86	0,00
	TOTAL CAPÍTULO 2	77.915,44	0,00	0,00	77.915,44	77.915,44	0,00
6	Inversiones Reales						
62	Inversión Nueva	7.647,65	0,00	0,00	7.647,65	7.647,65	0,00
620	Inversión Nueva	7.647,65	0,00	0,00	7.647,65	7.647,65	0,00
62001	Equipamiento Nuevo	7.647,65	0,00	0,00	7.647,65	7.647,65	0,00



UNIVERSIDAD COMPLUTENSE DE MADRID
INFORMACIÓN SOBRE LA GESTIÓN DE LOS GASTOS PÚBLICOS
 Obligaciones de Presupuestos Cerrados

CLASIFICACIÓN ORGÁNICA	UNIVERSIDAD COMPLUTENSE DE MADRID
CLASIFICACIÓN FUNCIONAL POR PROGRAMAS	1000 Desarrollo de la Docencia y de la Investigación

Ejercicio 2016

Ejercicio 2017

CLASIFICACIÓN ECONÓMICA	EXPLICACIÓN	OBLIGACIONES PENDIENTES DE PAGO A 1 DE ENERO	RECTIFICAC. DE SALDO ENTRANTE Y ANULACIONES	PRESCRIPCIONES	TOTAL OBLIGACIONES	PAGOS REALIZADOS	OBLIGACIONES PENDIENTES DE PAGO A 31 DICIEMBRE
64	Otras Inversiones	72.718,06	0,00	0,00	72.718,06	72.718,06	0,00
641	Inversión en Otros Programas	72.718,06	0,00	0,00	72.718,06	72.718,06	0,00
64100	Ayudas Varias	1.494,17	0,00	0,00	1.494,17	1.494,17	0,00
64104	Proyectos Mejora Calidad Docente	58.848,80	0,00	0,00	58.848,80	58.848,80	0,00
64117	Ayudas Movilidad	12.375,09	0,00	0,00	12.375,09	12.375,09	0,00
	TOTAL CAPÍTULO 6	80.365,71	0,00	0,00	80.365,71	80.365,71	0,00
	TOTAL PROGRAMA 1000	4.694.568,82	0,00	0,00	4.694.568,82	4.694.568,82	0,00



UNIVERSIDAD COMPLUTENSE DE MADRID
INFORMACIÓN SOBRE LA GESTIÓN DE LOS GASTOS PÚBLICOS
 Obligaciones de Presupuestos Cerrados

CLASIFICACIÓN ORGÁNICA	UNIVERSIDAD COMPLUTENSE DE MADRID
CLASIFICACIÓN FUNCIONAL POR PROGRAMAS	2000 Gestión de la Enseñanza

Ejercicio 2016

Ejercicio 2017

CLASIFICACIÓN ECONÓMICA	EXPLICACIÓN	OBLIGACIONES PENDIENTES DE PAGO A 1 DE ENERO	RECTIFICAC. DE SALDO ENTRANTE Y ANULACIONES	PRESCRIPCIONES	TOTAL OBLIGACIONES	PAGOS REALIZADOS	OBLIGACIONES PENDIENTES DE PAGO A 31 DICIEMBRE
1	Gastos de Personal						
16	Gastos Sociales a Cargo del Emplead	18.953,56	0,00	0,00	18.953,56	18.953,56	0,00
160	Cuotas Sociales	18.953,56	0,00	0,00	18.953,56	18.953,56	0,00
16000	Seguridad Social	18.953,56	0,00	0,00	18.953,56	18.953,56	0,00
	TOTAL CAPÍTULO 1	18.953,56	0,00	0,00	18.953,56	18.953,56	0,00
2	Gastos Corrientes en Bienes						
20	Arrendamientos y Cánones	83.291,23	0,00	0,00	83.291,23	83.291,23	0,00
203	Maquinaria, Instalaciones y Utililaj	19.535,25	0,00	0,00	19.535,25	19.535,25	0,00
20300	Maquinaria, Instalaciones y Utililaj	19.535,25	0,00	0,00	19.535,25	19.535,25	0,00
204	Material de Transporte	47.078,88	0,00	0,00	47.078,88	47.078,88	0,00
20400	Material de Transporte	47.078,88	0,00	0,00	47.078,88	47.078,88	0,00
205	Mobiliario y Enseres	5.186,17	0,00	0,00	5.186,17	5.186,17	0,00
20500	Mobiliario y Enseres	5.186,17	0,00	0,00	5.186,17	5.186,17	0,00
206	Equipos para Procesos de Informació	9.411,74	0,00	0,00	9.411,74	9.411,74	0,00



UNIVERSIDAD COMPLUTENSE DE MADRID
INFORMACIÓN SOBRE LA GESTIÓN DE LOS GASTOS PÚBLICOS
 Obligaciones de Presupuestos Cerrados

CLASIFICACIÓN ORGÁNICA	UNIVERSIDAD COMPLUTENSE DE MADRID
CLASIFICACIÓN FUNCIONAL POR PROGRAMAS	2000 Gestión de la Enseñanza

Ejercicio 2016

Ejercicio 2017

CLASIFICACIÓN ECONÓMICA	EXPLICACIÓN	OBLIGACIONES PENDIENTES DE PAGO A 1 DE ENERO	RECTIFICAC. DE SALDO ENTRANTE Y ANULACIONES	PRESCRIPCIONES	TOTAL OBLIGACIONES	PAGOS REALIZADOS	OBLIGACIONES PENDIENTES DE PAGO A 31 DICIEMBRE
20600	Equipos para Procesos de Informació	9.411,74	0,00	0,00	9.411,74	9.411,74	0,00
207	Equipos Audiovisuales	2.079,19	0,00	0,00	2.079,19	2.079,19	0,00
20700	Equipos Audiovisuales	2.079,19	0,00	0,00	2.079,19	2.079,19	0,00
21	Reparaciones, Mantenimiento y Conse	537.287,74	0,00	0,00	537.287,74	537.287,74	0,00
212	Edificios y Otras Construcciones	247.056,36	0,00	0,00	247.056,36	247.056,36	0,00
21200	Edificios y Otras Construcciones	247.056,36	0,00	0,00	247.056,36	247.056,36	0,00
213	Maquinaria, Instalaciones y Utilillaj	94.265,29	0,00	0,00	94.265,29	94.265,29	0,00
21300	Maquinaria, Instalaciones y Utilillaj	94.265,29	0,00	0,00	94.265,29	94.265,29	0,00
214	Material de Transporte	2.752,07	0,00	0,00	2.752,07	2.752,07	0,00
21400	Material de Transporte	2.752,07	0,00	0,00	2.752,07	2.752,07	0,00
215	Mobiliario y Enseres	109.031,54	0,00	0,00	109.031,54	109.031,54	0,00
21500	Mobiliario y Enseres	109.031,54	0,00	0,00	109.031,54	109.031,54	0,00
216	Equipos para Procesos de Informació	57.149,82	0,00	0,00	57.149,82	57.149,82	0,00
21600	Equipos para Procesos de Informació	57.149,82	0,00	0,00	57.149,82	57.149,82	0,00



UNIVERSIDAD COMPLUTENSE DE MADRID
INFORMACIÓN SOBRE LA GESTIÓN DE LOS GASTOS PÚBLICOS
 Obligaciones de Presupuestos Cerrados

CLASIFICACIÓN ORGÁNICA	UNIVERSIDAD COMPLUTENSE DE MADRID
CLASIFICACIÓN FUNCIONAL POR PROGRAMAS	2000 Gestión de la Enseñanza

Ejercicio 2016

Ejercicio 2017

CLASIFICACIÓN ECONÓMICA	EXPLICACIÓN	OBLIGACIONES PENDIENTES DE PAGO A 1 DE ENERO	RECTIFICAC. DE SALDO ENTRANTE Y ANULACIONES	PRESCRIPCIONES	TOTAL OBLIGACIONES	PAGOS REALIZADOS	OBLIGACIONES PENDIENTES DE PAGO A 31 DICIEMBRE
217	Equipos Audiovisuales	3.141,23	0,00	0,00	3.141,23	3.141,23	0,00
21700	Equipos Audiovisuales	3.141,23	0,00	0,00	3.141,23	3.141,23	0,00
219	Otro Inmovilizado Material	23.891,43	0,00	0,00	23.891,43	23.891,43	0,00
21900	Otro Inmovilizado Material	23.891,43	0,00	0,00	23.891,43	23.891,43	0,00
22	Material, Suministros y Otros	2.311.974,12	0,00	0,00	2.311.974,12	2.311.974,12	0,00
220	Material Fungible de Oficina	831.446,44	0,00	0,00	831.446,44	831.446,44	0,00
22000	Fungibles de Oficina	254.152,86	0,00	0,00	254.152,86	254.152,86	0,00
22001	Prensa	12.482,30	0,00	0,00	12.482,30	12.482,30	0,00
22002	Libros y Otras Publicaciones	207.888,42	0,00	0,00	207.888,42	207.888,42	0,00
22003	Fungibles de Informática	324.566,37	0,00	0,00	324.566,37	324.566,37	0,00
22004	Libros y Otras Publicaciones Centra	17.954,53	0,00	0,00	17.954,53	17.954,53	0,00
22009	Otro Material no Inventariable	14.401,96	0,00	0,00	14.401,96	14.401,96	0,00
221	Suministros	666.692,28	0,00	0,00	666.692,28	666.692,28	0,00
22103	Combustible	1.472,20	0,00	0,00	1.472,20	1.472,20	0,00



UNIVERSIDAD COMPLUTENSE DE MADRID
INFORMACIÓN SOBRE LA GESTIÓN DE LOS GASTOS PÚBLICOS
 Obligaciones de Presupuestos Cerrados

CLASIFICACIÓN ORGÁNICA	UNIVERSIDAD COMPLUTENSE DE MADRID
CLASIFICACIÓN FUNCIONAL POR PROGRAMAS	2000 Gestión de la Enseñanza

Ejercicio 2016

Ejercicio 2017

CLASIFICACIÓN ECONÓMICA	EXPLICACIÓN	OBLIGACIONES PENDIENTES DE PAGO A 1 DE ENERO	RECTIFICAC. DE SALDO ENTRANTE Y ANULACIONES	PRESCRIPCIONES	TOTAL OBLIGACIONES	PAGOS REALIZADOS	OBLIGACIONES PENDIENTES DE PAGO A 31 DICIEMBRE
22104	Vestuario	1.953,24	0,00	0,00	1.953,24	1.953,24	0,00
22106	Productos Farmacéuticos	4.187,59	0,00	0,00	4.187,59	4.187,59	0,00
22107	Fungibles de Laboratorio	425.386,06	0,00	0,00	425.386,06	425.386,06	0,00
22108	Material Deportivo	6.226,84	0,00	0,00	6.226,84	6.226,84	0,00
22109	Alimentación Animales	2.917,83	0,00	0,00	2.917,83	2.917,83	0,00
22199	Otros Suministros	224.548,52	0,00	0,00	224.548,52	224.548,52	0,00
222	Comunicaciones	58.501,05	0,00	0,00	58.501,05	58.501,05	0,00
22200	Servicios Telefónicos	45.816,36	0,00	0,00	45.816,36	45.816,36	0,00
22201	Servicios Postales y Telegráficos	12.519,62	0,00	0,00	12.519,62	12.519,62	0,00
22209	Otras Comunicaciones	165,07	0,00	0,00	165,07	165,07	0,00
223	Transporte	8.886,26	0,00	0,00	8.886,26	8.886,26	0,00
22301	Otros Transportes	8.886,26	0,00	0,00	8.886,26	8.886,26	0,00
224	Primas de Seguros	5.650,15	0,00	0,00	5.650,15	5.650,15	0,00
22401	Primas de Seguros por Vehículos	990,33	0,00	0,00	990,33	990,33	0,00



UNIVERSIDAD COMPLUTENSE DE MADRID
INFORMACIÓN SOBRE LA GESTIÓN DE LOS GASTOS PÚBLICOS
 Obligaciones de Presupuestos Cerrados

CLASIFICACIÓN ORGÁNICA	UNIVERSIDAD COMPLUTENSE DE MADRID
CLASIFICACIÓN FUNCIONAL POR PROGRAMAS	2000 Gestión de la Enseñanza

Ejercicio 2016

Ejercicio 2017

CLASIFICACIÓN ECONÓMICA	EXPLICACIÓN	OBLIGACIONES PENDIENTES DE PAGO A 1 DE ENERO	RECTIFICAC. DE SALDO ENTRANTE Y ANULACIONES	PRESCRIPCIONES	TOTAL OBLIGACIONES	PAGOS REALIZADOS	OBLIGACIONES PENDIENTES DE PAGO A 31 DICIEMBRE
22403	Primas por Responsabilidad Civil	3.401,23	0,00	0,00	3.401,23	3.401,23	0,00
22409	Primas de Seguros por Otros Riesgos	1.258,59	0,00	0,00	1.258,59	1.258,59	0,00
225	Tributos	1.417,11	0,00	0,00	1.417,11	1.417,11	0,00
22500	Tributos y Aranceles	1.417,11	0,00	0,00	1.417,11	1.417,11	0,00
226	Gastos Diversos	383.371,41	0,00	0,00	383.371,41	383.371,41	0,00
22601	Atenciones Protocolarias y Represen	51.109,26	0,00	0,00	51.109,26	51.109,26	0,00
22602	Publicidad y Proganda	22.932,66	0,00	0,00	22.932,66	22.932,66	0,00
22604	Certámenes y Premios	3.664,41	0,00	0,00	3.664,41	3.664,41	0,00
22605	Cuotas Inscripciones y Suscripcion	9.429,64	0,00	0,00	9.429,64	9.429,64	0,00
22606	Reuniones y Conferencias	210.132,99	0,00	0,00	210.132,99	210.132,99	0,00
22607	Celebraciones y Actos Académicos	10.379,33	0,00	0,00	10.379,33	10.379,33	0,00
22611	Ayudas de Viaje	21.632,45	0,00	0,00	21.632,45	21.632,45	0,00
22612	Actividades Socioculturales	11.404,11	0,00	0,00	11.404,11	11.404,11	0,00
22615	Gastos Electorales	9.060,00	0,00	0,00	9.060,00	9.060,00	0,00



UNIVERSIDAD COMPLUTENSE DE MADRID
INFORMACIÓN SOBRE LA GESTIÓN DE LOS GASTOS PÚBLICOS
 Obligaciones de Presupuestos Cerrados

CLASIFICACIÓN ORGÁNICA	UNIVERSIDAD COMPLUTENSE DE MADRID
CLASIFICACIÓN FUNCIONAL POR PROGRAMAS	2000 Gestión de la Enseñanza

Ejercicio 2016

Ejercicio 2017

CLASIFICACIÓN ECONÓMICA	EXPLICACIÓN	OBLIGACIONES PENDIENTES DE PAGO A 1 DE ENERO	RECTIFICAC. DE SALDO ENTRANTE Y ANULACIONES	PRESCRIPCIONES	TOTAL OBLIGACIONES	PAGOS REALIZADOS	OBLIGACIONES PENDIENTES DE PAGO A 31 DICIEMBRE
22616	Gastos de sepelios	9.107,80	0,00	0,00	9.107,80	9.107,80	0,00
22699	Otros Gastos	24.518,76	0,00	0,00	24.518,76	24.518,76	0,00
227	Trab. Realizados por Otras Empresas	336.688,98	0,00	0,00	336.688,98	336.688,98	0,00
22700	Trabajos de Limpieza y Aseo	15.931,69	0,00	0,00	15.931,69	15.931,69	0,00
22703	Servicios de Seguridad	1.066,81	0,00	0,00	1.066,81	1.066,81	0,00
22704	Traslado Fondos Bibliográficos	48,00	0,00	0,00	48,00	48,00	0,00
22705	Trabajos de Informatización	20.192,23	0,00	0,00	20.192,23	20.192,23	0,00
22706	Estudios y Trabajos Técnicos	71.380,99	0,00	0,00	71.380,99	71.380,99	0,00
22708	Trabajos de Imprenta	49.226,26	0,00	0,00	49.226,26	49.226,26	0,00
22709	Retirada de Residuos	1.175,53	0,00	0,00	1.175,53	1.175,53	0,00
22799	Otros Trabajos	177.667,47	0,00	0,00	177.667,47	177.667,47	0,00
228	Gastos Programas Especificos	19.320,44	0,00	0,00	19.320,44	19.320,44	0,00
22899	CÁTEDRAS EXTRAORDINARIAS	19.320,44	0,00	0,00	19.320,44	19.320,44	0,00
23	Indemnizaciones por Razón del Servi	194.203,41	0,00	0,00	194.203,41	194.203,41	0,00



UNIVERSIDAD COMPLUTENSE DE MADRID
INFORMACIÓN SOBRE LA GESTIÓN DE LOS GASTOS PÚBLICOS
 Obligaciones de Presupuestos Cerrados

CLASIFICACIÓN ORGÁNICA	UNIVERSIDAD COMPLUTENSE DE MADRID
CLASIFICACIÓN FUNCIONAL POR PROGRAMAS	2000 Gestión de la Enseñanza

Ejercicio 2016

Ejercicio 2017

CLASIFICACIÓN ECONÓMICA	EXPLICACIÓN	OBLIGACIONES PENDIENTES DE PAGO A 1 DE ENERO	RECTIFICAC. DE SALDO ENTRANTE Y ANULACIONES	PRESCRIPCIONES	TOTAL OBLIGACIONES	PAGOS REALIZADOS	OBLIGACIONES PENDIENTES DE PAGO A 31 DICIEMBRE
230	Participación en Tribunales	5.465,26	0,00	0,00	5.465,26	5.465,26	0,00
23001	Tribunales Tercer Ciclo	5.465,26	0,00	0,00	5.465,26	5.465,26	0,00
231	Comisiones de Servicio	187.262,99	0,00	0,00	187.262,99	187.262,99	0,00
23100	Comisiones de Servicio	187.262,99	0,00	0,00	187.262,99	187.262,99	0,00
232	Locomoción	1.475,16	0,00	0,00	1.475,16	1.475,16	0,00
23200	Locomoción y traslado de personal	1.475,16	0,00	0,00	1.475,16	1.475,16	0,00
24	Publicaciones	9.839,96	0,00	0,00	9.839,96	9.839,96	0,00
240	Publicaciones	9.839,96	0,00	0,00	9.839,96	9.839,96	0,00
24000	Gastos de Edición y Publicaciones	9.839,96	0,00	0,00	9.839,96	9.839,96	0,00
	TOTAL CAPÍTULO 2	3.136.596,46	0,00	0,00	3.136.596,46	3.136.596,46	0,00
4	Transferencias Corrientes						
48	Transferencias Corrientes a Familia	803,00	0,00	0,00	803,00	125,00	678,00
480	Trans. Corr. a Inst. Sin Fines de I	803,00	0,00	0,00	803,00	125,00	678,00
48012	Cuotas Afiliación Nacionales	125,00	0,00	0,00	125,00	125,00	0,00



UNIVERSIDAD COMPLUTENSE DE MADRID
INFORMACIÓN SOBRE LA GESTIÓN DE LOS GASTOS PÚBLICOS
 Obligaciones de Presupuestos Cerrados

CLASIFICACIÓN ORGÁNICA	UNIVERSIDAD COMPLUTENSE DE MADRID
CLASIFICACIÓN FUNCIONAL POR PROGRAMAS	2000 Gestión de la Enseñanza

Ejercicio 2016

Ejercicio 2017

CLASIFICACIÓN ECONÓMICA	EXPLICACIÓN	OBLIGACIONES PENDIENTES DE PAGO A 1 DE ENERO	RECTIFICAC. DE SALDO ENTRANTE Y ANULACIONES	PRESCRIPCIONES	TOTAL OBLIGACIONES	PAGOS REALIZADOS	OBLIGACIONES PENDIENTES DE PAGO A 31 DICIEMBRE
48099	Ayudas a Otras Instituciones	678,00	0,00	0,00	678,00	0,00	678,00
	TOTAL CAPÍTULO 4	803,00	0,00	0,00	803,00	125,00	678,00
6	Inversiones Reales						
62	Inversión Nueva	1.215.741,59	0,00	0,00	1.215.741,59	1.215.741,59	0,00
620	Inversión Nueva	1.215.741,59	0,00	0,00	1.215.741,59	1.215.741,59	0,00
62001	Equipamiento Nuevo	1.215.741,59	0,00	0,00	1.215.741,59	1.215.741,59	0,00
63	Inversión para Reposición	1.559.026,55	0,00	0,00	1.559.026,55	1.559.026,55	0,00
630	Inversión de Reposición	1.559.026,55	0,00	0,00	1.559.026,55	1.559.026,55	0,00
63000	Obras de Reforma, Mantenimiento y S	237.545,77	0,00	0,00	237.545,77	237.545,77	0,00
63001	Equipamiento de Reposición	1.321.480,78	0,00	0,00	1.321.480,78	1.321.480,78	0,00
	TOTAL CAPÍTULO 6	2.774.768,14	0,00	0,00	2.774.768,14	2.774.768,14	0,00
9	Pasivos Financieros						
94	Devolución de Depósitos y Fianzas	42,00	0,00	0,00	42,00	42,00	0,00
941	Devolucion de Fianzas Recibidas	42,00	0,00	0,00	42,00	42,00	0,00



UNIVERSIDAD COMPLUTENSE DE MADRID
INFORMACIÓN SOBRE LA GESTIÓN DE LOS GASTOS PÚBLICOS
 Obligaciones de Presupuestos Cerrados

CLASIFICACIÓN ORGÁNICA	UNIVERSIDAD COMPLUTENSE DE MADRID
CLASIFICACIÓN FUNCIONAL POR PROGRAMAS	2000 Gestión de la Enseñanza

Ejercicio 2016

Ejercicio 2017

CLASIFICACIÓN ECONÓMICA	EXPLICACIÓN	OBLIGACIONES PENDIENTES DE PAGO A 1 DE ENERO	RECTIFICAC. DE SALDO ENTRANTE Y ANULACIONES	PRESCRIPCIONES	TOTAL OBLIGACIONES	PAGOS REALIZADOS	OBLIGACIONES PENDIENTES DE PAGO A 31 DICIEMBRE
94100	Devolución de Fianzas	42,00	0,00	0,00	42,00	42,00	0,00
	TOTAL CAPÍTULO 9	42,00	0,00	0,00	42,00	42,00	0,00
	TOTAL PROGRAMA 2000	5.931.163,16	0,00	0,00	5.931.163,16	5.930.485,16	678,00



UNIVERSIDAD COMPLUTENSE DE MADRID
INFORMACIÓN SOBRE LA GESTIÓN DE LOS GASTOS PÚBLICOS
 Obligaciones de Presupuestos Cerrados

CLASIFICACIÓN ORGÁNICA	UNIVERSIDAD COMPLUTENSE DE MADRID
CLASIFICACIÓN FUNCIONAL POR PROGRAMAS	3000 Investigación, Desarrollo y Transf. Tecnología

Ejercicio 2016

Ejercicio 2017

CLASIFICACIÓN ECONÓMICA	EXPLICACIÓN	OBLIGACIONES PENDIENTES DE PAGO A 1 DE ENERO	RECTIFICAC. DE SALDO ENTRANTE Y ANULACIONES	PRESCRIPCIONES	TOTAL OBLIGACIONES	PAGOS REALIZADOS	OBLIGACIONES PENDIENTES DE PAGO A 31 DICIEMBRE
1	Gastos de Personal						
16	Gastos Sociales a Cargo del Emplead	5.802,69	0,00	0,00	5.802,69	5.802,69	0,00
160	Cuotas Sociales	5.802,69	0,00	0,00	5.802,69	5.802,69	0,00
16000	Seguridad Social	5.802,69	0,00	0,00	5.802,69	5.802,69	0,00
	TOTAL CAPÍTULO 1	5.802,69	0,00	0,00	5.802,69	5.802,69	0,00
2	Gastos Corrientes en Bienes						
21	Reparaciones, Mantenimiento y Conse	5.436,43	0,00	0,00	5.436,43	5.436,43	0,00
213	Maquinaria, Instalaciones y Utililaj	4.780,95	0,00	0,00	4.780,95	4.780,95	0,00
21300	Maquinaria, Instalaciones y Utililaj	4.780,95	0,00	0,00	4.780,95	4.780,95	0,00
215	Mobiliario y Enseres	459,92	0,00	0,00	459,92	459,92	0,00
21500	Mobiliario y Enseres	459,92	0,00	0,00	459,92	459,92	0,00
216	Equipos para Procesos de Informació	195,56	0,00	0,00	195,56	195,56	0,00
21600	Equipos para Procesos de Informació	195,56	0,00	0,00	195,56	195,56	0,00
22	Material, Suministros y Otros	104.887,60	0,00	0,00	104.887,60	104.887,60	0,00



UNIVERSIDAD COMPLUTENSE DE MADRID
INFORMACIÓN SOBRE LA GESTIÓN DE LOS GASTOS PÚBLICOS
 Obligaciones de Presupuestos Cerrados

CLASIFICACIÓN ORGÁNICA	UNIVERSIDAD COMPLUTENSE DE MADRID
CLASIFICACIÓN FUNCIONAL POR PROGRAMAS	3000 Investigación, Desarrollo y Transf. Tecnología

Ejercicio 2016

Ejercicio 2017

CLASIFICACIÓN ECONÓMICA	EXPLICACIÓN	OBLIGACIONES PENDIENTES DE PAGO A 1 DE ENERO	RECTIFICAC. DE SALDO ENTRANTE Y ANULACIONES	PRESCRIPCIONES	TOTAL OBLIGACIONES	PAGOS REALIZADOS	OBLIGACIONES PENDIENTES DE PAGO A 31 DICIEMBRE
220	Material Fungible de Oficina	35.059,49	0,00	0,00	35.059,49	35.059,49	0,00
22000	Fungibles de Oficina	24.771,47	0,00	0,00	24.771,47	24.771,47	0,00
22002	Libros y Otras Publicaciones	1.456,80	0,00	0,00	1.456,80	1.456,80	0,00
22003	Fungibles de Informática	8.564,06	0,00	0,00	8.564,06	8.564,06	0,00
22009	Otro Material no Inventariable	267,16	0,00	0,00	267,16	267,16	0,00
221	Suministros	27.948,11	0,00	0,00	27.948,11	27.948,11	0,00
22106	Productos Farmacéuticos	188,79	0,00	0,00	188,79	188,79	0,00
22107	Fungibles de Laboratorio	23.436,41	0,00	0,00	23.436,41	23.436,41	0,00
22199	Otros Suministros	4.322,91	0,00	0,00	4.322,91	4.322,91	0,00
222	Comunicaciones	70,75	0,00	0,00	70,75	70,75	0,00
22200	Servicios Telefónicos	48,21	0,00	0,00	48,21	48,21	0,00
22201	Servicios Postales y Telegráficos	22,54	0,00	0,00	22,54	22,54	0,00
223	Transporte	269,10	0,00	0,00	269,10	269,10	0,00
22301	Otros Transportes	269,10	0,00	0,00	269,10	269,10	0,00



UNIVERSIDAD COMPLUTENSE DE MADRID
INFORMACIÓN SOBRE LA GESTIÓN DE LOS GASTOS PÚBLICOS
 Obligaciones de Presupuestos Cerrados

CLASIFICACIÓN ORGÁNICA	UNIVERSIDAD COMPLUTENSE DE MADRID
CLASIFICACIÓN FUNCIONAL POR PROGRAMAS	3000 Investigación, Desarrollo y Transf. Tecnología

Ejercicio 2016

Ejercicio 2017

CLASIFICACIÓN ECONÓMICA	EXPLICACIÓN	OBLIGACIONES PENDIENTES DE PAGO A 1 DE ENERO	RECTIFICAC. DE SALDO ENTRANTE Y ANULACIONES	PRESCRIPCIONES	TOTAL OBLIGACIONES	PAGOS REALIZADOS	OBLIGACIONES PENDIENTES DE PAGO A 31 DICIEMBRE
226	Gastos Diversos	34.456,91	0,00	0,00	34.456,91	34.456,91	0,00
22605	Cuotas Inscripciones y Suscripciones	1.900,00	0,00	0,00	1.900,00	1.900,00	0,00
22606	Reuniones y Conferencias	32.231,91	0,00	0,00	32.231,91	32.231,91	0,00
22699	Otros Gastos	325,00	0,00	0,00	325,00	325,00	0,00
227	Trab. Realizados por Otras Empresas	7.083,24	0,00	0,00	7.083,24	7.083,24	0,00
22706	Estudios y Trabajos Técnicos	1.087,00	0,00	0,00	1.087,00	1.087,00	0,00
22708	Trabajos de Imprenta	2.876,76	0,00	0,00	2.876,76	2.876,76	0,00
22799	Otros Trabajos	3.119,48	0,00	0,00	3.119,48	3.119,48	0,00
23	Indemnizaciones por Razón del Servi	2.891,00	0,00	0,00	2.891,00	2.891,00	0,00
231	Comisiones de Servicio	2.878,80	0,00	0,00	2.878,80	2.878,80	0,00
23100	Comisiones de Servicio	2.878,80	0,00	0,00	2.878,80	2.878,80	0,00
232	Locomoción	12,20	0,00	0,00	12,20	12,20	0,00
23200	Locomoción y traslado de personal	12,20	0,00	0,00	12,20	12,20	0,00
24	Publicaciones	1.491,92	0,00	0,00	1.491,92	1.491,92	0,00



UNIVERSIDAD COMPLUTENSE DE MADRID
INFORMACIÓN SOBRE LA GESTIÓN DE LOS GASTOS PÚBLICOS
 Obligaciones de Presupuestos Cerrados

CLASIFICACIÓN ORGÁNICA	UNIVERSIDAD COMPLUTENSE DE MADRID
CLASIFICACIÓN FUNCIONAL POR PROGRAMAS	3000 Investigación, Desarrollo y Transf. Tecnología

Ejercicio 2016

Ejercicio 2017

CLASIFICACIÓN ECONÓMICA	EXPLICACIÓN	OBLIGACIONES PENDIENTES DE PAGO A 1 DE ENERO	RECTIFICAC. DE SALDO ENTRANTE Y ANULACIONES	PRESCRIPCIONES	TOTAL OBLIGACIONES	PAGOS REALIZADOS	OBLIGACIONES PENDIENTES DE PAGO A 31 DICIEMBRE
240	Publicaciones	1.491,92	0,00	0,00	1.491,92	1.491,92	0,00
24000	Gastos de Edición y Publicaciones	1.491,92	0,00	0,00	1.491,92	1.491,92	0,00
	TOTAL CAPÍTULO 2	114.706,95	0,00	0,00	114.706,95	114.706,95	0,00
3	Gastos Financieros						
31	Préstamos en Moneda Nacional	3.029,08	0,00	0,00	3.029,08	3.029,08	0,00
310	Préstamos en Moneda Nacional	3.029,08	0,00	0,00	3.029,08	3.029,08	0,00
31000	Intereses Préstamos a Largo Plazo	3.029,08	0,00	0,00	3.029,08	3.029,08	0,00
34	Intereses de Demora	33.714,87	0,00	0,00	33.714,87	33.124,46	590,41
342	Intereses de Demora	33.714,87	0,00	0,00	33.714,87	33.124,46	590,41
34200	Intereses de Demora	33.714,87	0,00	0,00	33.714,87	33.124,46	590,41
	TOTAL CAPÍTULO 3	36.743,95	0,00	0,00	36.743,95	36.153,54	590,41
4	Transferencias Corrientes						
48	Transferencias Corrientes a Familia	111.728,68	0,00	0,00	111.728,68	111.728,68	0,00
480	Trans. Corr. a Inst. Sin Fines de L	111.728,68	0,00	0,00	111.728,68	111.728,68	0,00



UNIVERSIDAD COMPLUTENSE DE MADRID
INFORMACIÓN SOBRE LA GESTIÓN DE LOS GASTOS PÚBLICOS
 Obligaciones de Presupuestos Cerrados

CLASIFICACIÓN ORGÁNICA	UNIVERSIDAD COMPLUTENSE DE MADRID
CLASIFICACIÓN FUNCIONAL POR PROGRAMAS	3000 Investigación, Desarrollo y Transf. Tecnología

Ejercicio 2016

Ejercicio 2017

CLASIFICACIÓN ECONÓMICA	EXPLICACIÓN	OBLIGACIONES PENDIENTES DE PAGO A 1 DE ENERO	RECTIFICAC. DE SALDO ENTRANTE Y ANULACIONES	PRESCRIPCIONES	TOTAL OBLIGACIONES	PAGOS REALIZADOS	OBLIGACIONES PENDIENTES DE PAGO A 31 DICIEMBRE
48007	Institutos Universitarios Adscritos	111.728,68	0,00	0,00	111.728,68	111.728,68	0,00
6	TOTAL CAPÍTULO 4	111.728,68	0,00	0,00	111.728,68	111.728,68	0,00
	Inversiones Reales						
62	Inversión Nueva	4.642,46	0,00	0,00	4.642,46	4.642,46	0,00
620	Inversión Nueva	4.642,46	0,00	0,00	4.642,46	4.642,46	0,00
62001	Equipamiento Nuevo	4.642,46	0,00	0,00	4.642,46	4.642,46	0,00
63	Inversión para Reposición	1.283,01	0,00	0,00	1.283,01	1.283,01	0,00
630	Inversión de Reposición	1.283,01	0,00	0,00	1.283,01	1.283,01	0,00
63001	Equipamiento de Reposición	1.283,01	0,00	0,00	1.283,01	1.283,01	0,00
64	Otras Inversiones	2.465.593,94	0,00	0,00	2.465.593,94	2.465.593,94	0,00
640	Inversión en Programas de Investiga	2.465.593,94	0,00	0,00	2.465.593,94	2.465.593,94	0,00
64001	Proyect y Grupos Convenio B. Santan	3.963,50	0,00	0,00	3.963,50	3.963,50	0,00
64002	Bolsas de Viaje	3.339,56	0,00	0,00	3.339,56	3.339,56	0,00
64003	Centros de Apoyo a la Investigación	410.870,47	0,00	0,00	410.870,47	410.870,47	0,00



UNIVERSIDAD COMPLUTENSE DE MADRID
INFORMACIÓN SOBRE LA GESTIÓN DE LOS GASTOS PÚBLICOS
 Obligaciones de Presupuestos Cerrados

CLASIFICACIÓN ORGÁNICA	UNIVERSIDAD COMPLUTENSE DE MADRID
CLASIFICACIÓN FUNCIONAL POR PROGRAMAS	3000 Investigación, Desarrollo y Transf. Tecnología

Ejercicio 2016

Ejercicio 2017

CLASIFICACIÓN ECONÓMICA	EXPLICACIÓN	OBLIGACIONES PENDIENTES DE PAGO A 1 DE ENERO	RECTIFICAC. DE SALDO ENTRANTE Y ANULACIONES	PRESCRIPCIONES	TOTAL OBLIGACIONES	PAGOS REALIZADOS	OBLIGACIONES PENDIENTES DE PAGO A 31 DICIEMBRE
64004	Acciones de Investigación	48.065,05	0,00	0,00	48.065,05	48.065,05	0,00
64007	Infraestructura Científica	263.509,31	0,00	0,00	263.509,31	263.509,31	0,00
64008	Proyecto Programa Ramón y Cajal	64.356,99	0,00	0,00	64.356,99	64.356,99	0,00
64009	Proyectos Dept. Ministeriales	759.006,33	0,00	0,00	759.006,33	759.006,33	0,00
64010	Programa Juan de la Cierva	61.969,89	0,00	0,00	61.969,89	61.969,89	0,00
64022	Becas Predoctorales	32.218,59	0,00	0,00	32.218,59	32.218,59	0,00
64023	Patentes	8.740,85	0,00	0,00	8.740,85	8.740,85	0,00
64024	Informes, Auditorías y Licitaciones	13.287,53	0,00	0,00	13.287,53	13.287,53	0,00
64025	Actividades de Apoyo a la Investiga	26.975,16	0,00	0,00	26.975,16	26.975,16	0,00
64050	Justif. FGUCM Investigación	338.468,61	0,00	0,00	338.468,61	338.468,61	0,00
64051	Proyectos OTRI	271.331,88	0,00	0,00	271.331,88	271.331,88	0,00
64099	Proyectos Programas de Otras Inst.	159.490,22	0,00	0,00	159.490,22	159.490,22	0,00
	TOTAL CAPÍTULO 6	2.471.519,41	0,00	0,00	2.471.519,41	2.471.519,41	0,00
7	Transferencias de Capital						




UNIVERSIDAD COMPLUTENSE DE MADRID
INFORMACIÓN SOBRE LA GESTIÓN DE LOS GASTOS PÚBLICOS
 Obligaciones de Presupuestos Cerrados

CLASIFICACIÓN ORGÁNICA	UNIVERSIDAD COMPLUTENSE DE MADRID
CLASIFICACIÓN FUNCIONAL POR PROGRAMAS	3000 Investigación, Desarrollo y Transf. Tecnología

Ejercicio 2016

Ejercicio 2017

CLASIFICACIÓN ECONÓMICA	EXPLICACIÓN	OBLIGACIONES PENDIENTES DE PAGO A 1 DE ENERO	RECTIFICAC. DE SALDO ENTRANTE Y ANULACIONES	PRESCRIPCIONES	TOTAL OBLIGACIONES	PAGOS REALIZADOS	OBLIGACIONES PENDIENTES DE PAGO A 31 DICIEMBRE
75	Transferencias Capital a Universida	10.000,00	0,00	0,00	10.000,00	10.000,00	0,00
750	Transferencias Capital a Universida	10.000,00	0,00	0,00	10.000,00	10.000,00	0,00
75000	Transferencias Capital a Universida	10.000,00	0,00	0,00	10.000,00	10.000,00	0,00
	TOTAL CAPÍTULO 7	10.000,00	0,00	0,00	10.000,00	10.000,00	0,00
9	Pasivos Financieros						
91	Amortización Prestamos Moneda Nacio	62.804,11	0,00	0,00	62.804,11	62.804,11	0,00
911	Devoluc. Préstamos largo plazo Ente	62.804,11	0,00	0,00	62.804,11	62.804,11	0,00
91100	Devoluc. Préstamos largo plazo Ente	62.804,11	0,00	0,00	62.804,11	62.804,11	0,00
	TOTAL CAPÍTULO 9	62.804,11	0,00	0,00	62.804,11	62.804,11	0,00
	TOTAL PROGRAMA 3000	2.813.305,79	0,00	0,00	2.813.305,79	2.812.715,38	590,41



UNIVERSIDAD COMPLUTENSE DE MADRID
INFORMACIÓN SOBRE LA GESTIÓN DE LOS GASTOS PÚBLICOS
 Obligaciones de Presupuestos Cerrados

CLASIFICACIÓN ORGÁNICA	UNIVERSIDAD COMPLUTENSE DE MADRID
CLASIFICACIÓN FUNCIONAL POR PROGRAMAS	4000 Títulos Propios y Formación Continua

Ejercicio 2016

Ejercicio 2017

CLASIFICACIÓN ECONÓMICA	EXPLICACIÓN	OBLIGACIONES PENDIENTES DE PAGO A 1 DE ENERO	RECTIFICAC. DE SALDO ENTRANTE Y ANULACIONES	PRESCRIPCIONES	TOTAL OBLIGACIONES	PAGOS REALIZADOS	OBLIGACIONES PENDIENTES DE PAGO A 31 DICIEMBRE
1	Gastos de Personal						
16	Gastos Sociales a Cargo del Emplead	7.682,45	0,00	0,00	7.682,45	7.682,45	0,00
160	Cuotas Sociales	7.682,45	0,00	0,00	7.682,45	7.682,45	0,00
16000	Seguridad Social	7.682,45	0,00	0,00	7.682,45	7.682,45	0,00
	TOTAL CAPÍTULO 1	7.682,45	0,00	0,00	7.682,45	7.682,45	0,00
2	Gastos Corrientes en Bienes						
20	Arrendamientos y Cánones	8.637,08	0,00	0,00	8.637,08	8.637,08	0,00
202	Edificios y Otras Construcciones	8.637,08	0,00	0,00	8.637,08	8.637,08	0,00
20201	Aulas	8.637,08	0,00	0,00	8.637,08	8.637,08	0,00
21	Reparaciones, Mantenimiento y Conse	4.780,16	0,00	0,00	4.780,16	4.780,16	0,00
213	Maquinaria, Instalaciones y Utilillaj	3.050,43	0,00	0,00	3.050,43	3.050,43	0,00
21300	Maquinaria, Instalaciones y Utilillaj	3.050,43	0,00	0,00	3.050,43	3.050,43	0,00
215	Mobiliario y Enseres	545,71	0,00	0,00	545,71	545,71	0,00
21500	Mobiliario y Enseres	545,71	0,00	0,00	545,71	545,71	0,00



UNIVERSIDAD COMPLUTENSE DE MADRID
INFORMACIÓN SOBRE LA GESTIÓN DE LOS GASTOS PÚBLICOS
 Obligaciones de Presupuestos Cerrados

CLASIFICACIÓN ORGÁNICA	UNIVERSIDAD COMPLUTENSE DE MADRID
CLASIFICACIÓN FUNCIONAL POR PROGRAMAS	4000 Títulos Propios y Formación Continua

Ejercicio 2016

Ejercicio 2017

CLASIFICACIÓN ECONÓMICA	EXPLICACIÓN	OBLIGACIONES PENDIENTES DE PAGO A 1 DE ENERO	RECTIFICAC. DE SALDO ENTRANTE Y ANULACIONES	PRESCRIPCIONES	TOTAL OBLIGACIONES	PAGOS REALIZADOS	OBLIGACIONES PENDIENTES DE PAGO A 31 DICIEMBRE
216	Equipos para Procesos de Informació	240,22	0,00	0,00	240,22	240,22	0,00
21600	Equipos para Procesos de Informació	240,22	0,00	0,00	240,22	240,22	0,00
219	Otro Inmovilizado Material	943,80	0,00	0,00	943,80	943,80	0,00
21900	Otro Inmovilizado Material	943,80	0,00	0,00	943,80	943,80	0,00
22	Material, Suministros y Otros	1.135.496,57	0,00	0,00	1.135.496,57	1.140.983,37	5.486,80-
220	Material Fungible de Oficina	101.807,60	0,00	0,00	101.807,60	101.807,60	0,00
22000	Fungibles de Oficina	37.351,84	0,00	0,00	37.351,84	37.351,84	0,00
22002	Libros y Otras Publicaciones	20.132,63	0,00	0,00	20.132,63	20.132,63	0,00
22003	Fungibles de Informática	38.126,12	0,00	0,00	38.126,12	38.126,12	0,00
22004	Libros y Otras Publicaciones Centra	5.172,90	0,00	0,00	5.172,90	5.172,90	0,00
22009	Otro Material no Inventariable	1.024,11	0,00	0,00	1.024,11	1.024,11	0,00
221	Suministros	95.127,51	0,00	0,00	95.127,51	100.614,31	5.486,80-
22107	Fungibles de Laboratorio	47.423,99	0,00	0,00	47.423,99	47.423,99	0,00
22199	Otros Suministros	47.703,52	0,00	0,00	47.703,52	53.190,32	5.486,80-



UNIVERSIDAD COMPLUTENSE DE MADRID
INFORMACIÓN SOBRE LA GESTIÓN DE LOS GASTOS PÚBLICOS
 Obligaciones de Presupuestos Cerrados

CLASIFICACIÓN ORGÁNICA	UNIVERSIDAD COMPLUTENSE DE MADRID
CLASIFICACIÓN FUNCIONAL POR PROGRAMAS	4000 Títulos Propios y Formación Continua

Ejercicio 2016

Ejercicio 2017

CLASIFICACIÓN ECONÓMICA	EXPLICACIÓN	OBLIGACIONES PENDIENTES DE PAGO A 1 DE ENERO	RECTIFICAC. DE SALDO ENTRANTE Y ANULACIONES	PRESCRIPCIONES	TOTAL OBLIGACIONES	PAGOS REALIZADOS	OBLIGACIONES PENDIENTES DE PAGO A 31 DICIEMBRE
222	Comunicaciones	186,74	0,00	0,00	186,74	186,74	0,00
22201	Servicios Postales y Telegráficos	186,74	0,00	0,00	186,74	186,74	0,00
223	Transporte	761,94	0,00	0,00	761,94	761,94	0,00
22301	Otros Transportes	761,94	0,00	0,00	761,94	761,94	0,00
224	Primas de Seguros	4.553,87	0,00	0,00	4.553,87	4.553,87	0,00
22409	Primas de Seguros por Otros Riesgos	4.553,87	0,00	0,00	4.553,87	4.553,87	0,00
226	Gastos Diversos	754.789,14	0,00	0,00	754.789,14	754.789,14	0,00
22601	Atenciones Protocolarias y Represen	739,60	0,00	0,00	739,60	739,60	0,00
22602	Publicidad y Proganda	30.463,24	0,00	0,00	30.463,24	30.463,24	0,00
22605	Cuotas Inscripciones y Suscripcione	70,00	0,00	0,00	70,00	70,00	0,00
22606	Reuniones y Conferencias	719.994,20	0,00	0,00	719.994,20	719.994,20	0,00
22607	Celebraciones y Actos Académicos	3.135,75	0,00	0,00	3.135,75	3.135,75	0,00
22699	Otros Gastos	386,35	0,00	0,00	386,35	386,35	0,00
227	Trab. Realizados por Otras Empresas	178.269,77	0,00	0,00	178.269,77	178.269,77	0,00



UNIVERSIDAD COMPLUTENSE DE MADRID
INFORMACIÓN SOBRE LA GESTIÓN DE LOS GASTOS PÚBLICOS
 Obligaciones de Presupuestos Cerrados

CLASIFICACIÓN ORGÁNICA	UNIVERSIDAD COMPLUTENSE DE MADRID
CLASIFICACIÓN FUNCIONAL POR PROGRAMAS	4000 Títulos Propios y Formación Continua

Ejercicio 2016

Ejercicio 2017

CLASIFICACIÓN ECONÓMICA	EXPLICACIÓN	OBLIGACIONES PENDIENTES DE PAGO A 1 DE ENERO	RECTIFICAC. DE SALDO ENTRANTE Y ANULACIONES	PRESCRIPCIONES	TOTAL OBLIGACIONES	PAGOS REALIZADOS	OBLIGACIONES PENDIENTES DE PAGO A 31 DICIEMBRE
22706	Estudios y Trabajos Técnicos	116.357,37	0,00	0,00	116.357,37	116.357,37	0,00
22708	Trabajos de Imprenta	11.594,40	0,00	0,00	11.594,40	11.594,40	0,00
22709	Retirada de Residuos	200,75	0,00	0,00	200,75	200,75	0,00
22799	Otros Trabajos	50.117,25	0,00	0,00	50.117,25	50.117,25	0,00
23	Indemnizaciones por Razón del Servi	11.963,39	0,00	0,00	11.963,39	11.963,39	0,00
231	Comisiones de Servicio	11.351,57	0,00	0,00	11.351,57	11.351,57	0,00
23100	Comisiones de Servicio	11.351,57	0,00	0,00	11.351,57	11.351,57	0,00
232	Locomoción	611,82	0,00	0,00	611,82	611,82	0,00
23200	Locomoción y traslado de personal	611,82	0,00	0,00	611,82	611,82	0,00
	TOTAL CAPÍTULO 2	1.160.877,20	0,00	0,00	1.160.877,20	1.166.364,00	5.486,80-
6	Inversiones Reales						
62	Inversión Nueva	198.233,22	0,00	0,00	198.233,22	198.233,22	0,00
620	Inversión Nueva	198.233,22	0,00	0,00	198.233,22	198.233,22	0,00
62001	Equipamiento Nuevo	198.233,22	0,00	0,00	198.233,22	198.233,22	0,00



UNIVERSIDAD COMPLUTENSE DE MADRID
INFORMACIÓN SOBRE LA GESTIÓN DE LOS GASTOS PÚBLICOS
 Obligaciones de Presupuestos Cerrados

CLASIFICACIÓN ORGÁNICA	UNIVERSIDAD COMPLUTENSE DE MADRID
CLASIFICACIÓN FUNCIONAL POR PROGRAMAS	4000 Títulos Propios y Formación Continua

Ejercicio 2016

Ejercicio 2017

CLASIFICACIÓN ECONÓMICA	EXPLICACIÓN	OBLIGACIONES PENDIENTES DE PAGO A 1 DE ENERO	RECTIFICAC. DE SALDO ENTRANTE Y ANULACIONES	PRESCRIPCIONES	TOTAL OBLIGACIONES	PAGOS REALIZADOS	OBLIGACIONES PENDIENTES DE PAGO A 31 DICIEMBRE
63	Inversión para Reposición	37.464,16	0,00	0,00	37.464,16	37.464,16	0,00
630	Inversión de Reposición	37.464,16	0,00	0,00	37.464,16	37.464,16	0,00
63001	Equipamiento de Reposición	37.464,16	0,00	0,00	37.464,16	37.464,16	0,00
	TOTAL CAPÍTULO 6	235.697,38	0,00	0,00	235.697,38	235.697,38	0,00
	TOTAL PROGRAMA 4000	1.404.257,03	0,00	0,00	1.404.257,03	1.409.743,83	5.486,80-



UNIVERSIDAD COMPLUTENSE DE MADRID
INFORMACIÓN SOBRE LA GESTIÓN DE LOS GASTOS PÚBLICOS
 Obligaciones de Presupuestos Cerrados

CLASIFICACIÓN ORGÁNICA	UNIVERSIDAD COMPLUTENSE DE MADRID
CLASIFICACIÓN FUNCIONAL POR PROGRAMAS	5000 Relaciones Externas

Ejercicio 2016

Ejercicio 2017

CLASIFICACIÓN ECONÓMICA	EXPLICACIÓN	OBLIGACIONES PENDIENTES DE PAGO A 1 DE ENERO	RECTIFICAC. DE SALDO ENTRANTE Y ANULACIONES	PRESCRIPCIONES	TOTAL OBLIGACIONES	PAGOS REALIZADOS	OBLIGACIONES PENDIENTES DE PAGO A 31 DICIEMBRE
2	Gastos Corrientes en Bienes						
21	Reparaciones, Mantenimiento y Conse	779,17	0,00	0,00	779,17	779,17	0,00
215	Mobiliario y Enseres	256,40	0,00	0,00	256,40	256,40	0,00
21500	Mobiliario y Enseres	256,40	0,00	0,00	256,40	256,40	0,00
219	Otro Inmovilizado Material	522,77	0,00	0,00	522,77	522,77	0,00
21900	Otro Inmovilizado Material	522,77	0,00	0,00	522,77	522,77	0,00
22	Material, Suministros y Otros	61.455,22	0,00	0,00	61.455,22	61.455,22	0,00
220	Material Fungible de Oficina	4.104,30	0,00	0,00	4.104,30	4.104,30	0,00
22000	Fungibles de Oficina	3.518,26	0,00	0,00	3.518,26	3.518,26	0,00
22003	Fungibles de Informática	586,04	0,00	0,00	586,04	586,04	0,00
221	Suministros	132,11	0,00	0,00	132,11	132,11	0,00
22199	Otros Suministros	132,11	0,00	0,00	132,11	132,11	0,00
222	Comunicaciones	36,78	0,00	0,00	36,78	36,78	0,00
22200	Servicios Telefónicos	36,78	0,00	0,00	36,78	36,78	0,00



UNIVERSIDAD COMPLUTENSE DE MADRID
INFORMACIÓN SOBRE LA GESTIÓN DE LOS GASTOS PÚBLICOS
 Obligaciones de Presupuestos Cerrados

CLASIFICACIÓN ORGÁNICA	UNIVERSIDAD COMPLUTENSE DE MADRID
CLASIFICACIÓN FUNCIONAL POR PROGRAMAS	5000 Relaciones Externas

Ejercicio 2016

Ejercicio 2017

CLASIFICACIÓN ECONÓMICA	EXPLICACIÓN	OBLIGACIONES PENDIENTES DE PAGO A 1 DE ENERO	RECTIFICAC. DE SALDO ENTRANTE Y ANULACIONES	PRESCRIPCIONES	TOTAL OBLIGACIONES	PAGOS REALIZADOS	OBLIGACIONES PENDIENTES DE PAGO A 31 DICIEMBRE
223	Transporte	19,30	0,00	0,00	19,30	19,30	0,00
22301	Otros Transportes	19,30	0,00	0,00	19,30	19,30	0,00
226	Gastos Diversos	5.004,89	0,00	0,00	5.004,89	5.004,89	0,00
22604	Certámenes y Premios	1.850,76	0,00	0,00	1.850,76	1.850,76	0,00
22605	Cuotas Inscripciones y Suscripciones	130,98	0,00	0,00	130,98	130,98	0,00
22606	Reuniones y Conferencias	3.023,15	0,00	0,00	3.023,15	3.023,15	0,00
227	Trab. Realizados por Otras Empresas	12.528,43	0,00	0,00	12.528,43	12.528,43	0,00
22706	Estudios y Trabajos Técnicos	12.528,43	0,00	0,00	12.528,43	12.528,43	0,00
228	Gastos Programas Especificos	39.629,41	0,00	0,00	39.629,41	39.629,41	0,00
22805	Redes AECI y GUADALUPE	27.950,00	0,00	0,00	27.950,00	27.950,00	0,00
22822	Pr. Coop. Desarrollo	5.009,84	0,00	0,00	5.009,84	5.009,84	0,00
22837	Organización de Seminarios	6.669,57	0,00	0,00	6.669,57	6.669,57	0,00
23	Indemnizaciones por Razón del Servi	36.322,25	0,00	0,00	36.322,25	36.322,25	0,00
231	Comisiones de Servicio	4.136,37	0,00	0,00	4.136,37	4.136,37	0,00



UNIVERSIDAD COMPLUTENSE DE MADRID
INFORMACIÓN SOBRE LA GESTIÓN DE LOS GASTOS PÚBLICOS
 Obligaciones de Presupuestos Cerrados

CLASIFICACIÓN ORGÁNICA	UNIVERSIDAD COMPLUTENSE DE MADRID
CLASIFICACIÓN FUNCIONAL POR PROGRAMAS	5000 Relaciones Externas

Ejercicio 2016

Ejercicio 2017

CLASIFICACIÓN ECONÓMICA	EXPLICACIÓN	OBLIGACIONES PENDIENTES DE PAGO A 1 DE ENERO	RECTIFICAC. DE SALDO ENTRANTE Y ANULACIONES	PRESCRIPCIONES	TOTAL OBLIGACIONES	PAGOS REALIZADOS	OBLIGACIONES PENDIENTES DE PAGO A 31 DICIEMBRE
23100	Comisiones de Servicio	4.136,37	0,00	0,00	4.136,37	4.136,37	0,00
233	Otras Indemnizaciones	32.185,88	0,00	0,00	32.185,88	32.185,88	0,00
23300	Asistencias Reuniones Consejo Socia	32.185,88	0,00	0,00	32.185,88	32.185,88	0,00
	TOTAL CAPÍTULO 2	98.556,64	0,00	0,00	98.556,64	98.556,64	0,00
4	Transferencias Corrientes						
40	Transferencias Corrientes. al Estado	297.604,69	0,00	0,00	297.604,69	297.604,69	0,00
405	Transferencias Corrientes al Exteri	297.604,69	0,00	0,00	297.604,69	297.604,69	0,00
40505	Real Colegio Complutense en Harvard	297.604,69	0,00	0,00	297.604,69	297.604,69	0,00
44	Transferencias Corrientes a Emp. Y	20.700,00	0,00	0,00	20.700,00	20.700,00	0,00
445	Transf. Corr. a Consorcios y Otros	20.700,00	0,00	0,00	20.700,00	20.700,00	0,00
44500	Consorcio Urbanístico Ciudad Univer	20.700,00	0,00	0,00	20.700,00	20.700,00	0,00
48	Transferencias Corrientes a Familia	34.675,00	3.047,33-	0,00	31.627,67	31.627,67	0,00
480	Trans. Corr. a Inst. Sin Fines de I	34.675,00	3.047,33-	0,00	31.627,67	31.627,67	0,00
48000	Cooperación al Desarrollo	22.675,00	3.047,33-	0,00	19.627,67	19.627,67	0,00



UNIVERSIDAD COMPLUTENSE DE MADRID
INFORMACIÓN SOBRE LA GESTIÓN DE LOS GASTOS PÚBLICOS
 Obligaciones de Presupuestos Cerrados

CLASIFICACIÓN ORGÁNICA	UNIVERSIDAD COMPLUTENSE DE MADRID
CLASIFICACIÓN FUNCIONAL POR PROGRAMAS	5000 Relaciones Externas

Ejercicio 2016

Ejercicio 2017

CLASIFICACIÓN ECONÓMICA	EXPLICACIÓN	OBLIGACIONES PENDIENTES DE PAGO A 1 DE ENERO	RECTIFICAC. DE SALDO ENTRANTE Y ANULACIONES	PRESCRIPCIONES	TOTAL OBLIGACIONES	PAGOS REALIZADOS	OBLIGACIONES PENDIENTES DE PAGO A 31 DICIEMBRE
48008	Ayudas Varias	12.000,00	0,00	0,00	12.000,00	12.000,00	0,00
	TOTAL CAPÍTULO 4	352.979,69	3.047,33-	0,00	349.932,36	349.932,36	0,00
6	Inversiones Reales						
62	Inversión Nueva	4.300,58	0,00	0,00	4.300,58	4.300,58	0,00
620	Inversión Nueva	4.300,58	0,00	0,00	4.300,58	4.300,58	0,00
62001	Equipamiento Nuevo	4.300,58	0,00	0,00	4.300,58	4.300,58	0,00
64	Otras Inversiones	61.008,99	0,00	0,00	61.008,99	61.008,99	0,00
642	Inver. Prog. RR. Internacionales	61.008,99	0,00	0,00	61.008,99	61.008,99	0,00
64201	Convenios Internacionales	36.745,13	0,00	0,00	36.745,13	36.745,13	0,00
64212	Programa de Movilidad	2.325,84	0,00	0,00	2.325,84	2.325,84	0,00
64230	Catedra Jean Monnet	21.938,02	0,00	0,00	21.938,02	21.938,02	0,00
	TOTAL CAPÍTULO 6	65.309,57	0,00	0,00	65.309,57	65.309,57	0,00
	TOTAL PROGRAMA 5000	516.845,90	3.047,33-	0,00	513.798,57	513.798,57	0,00



UNIVERSIDAD COMPLUTENSE DE MADRID
INFORMACIÓN SOBRE LA GESTIÓN DE LOS GASTOS PÚBLICOS
 Obligaciones de Presupuestos Cerrados

CLASIFICACIÓN ORGÁNICA	UNIVERSIDAD COMPLUTENSE DE MADRID
CLASIFICACIÓN FUNCIONAL POR PROGRAMAS	6000 Dirección y Gestión

Ejercicio 2016

Ejercicio 2017

CLASIFICACIÓN ECONÓMICA	EXPLICACIÓN	OBLIGACIONES PENDIENTES DE PAGO A 1 DE ENERO	RECTIFICAC. DE SALDO ENTRANTE Y ANULACIONES	PRESCRIPCIONES	TOTAL OBLIGACIONES	PAGOS REALIZADOS	OBLIGACIONES PENDIENTES DE PAGO A 31 DICIEMBRE
1	Gastos de Personal						
16	Gastos Sociales a Cargo del Emplead	6.588.118,64	0,00	0,00	6.588.118,64	6.588.118,64	0,00
160	Cuotas Sociales	6.588.118,64	0,00	0,00	6.588.118,64	6.588.118,64	0,00
16000	Seguridad Social	6.588.118,64	0,00	0,00	6.588.118,64	6.588.118,64	0,00
	TOTAL CAPÍTULO 1	6.588.118,64	0,00	0,00	6.588.118,64	6.588.118,64	0,00
2	Gastos Corrientes en Bienes						
20	Arrendamientos y Cánones	200.760,02	0,00	0,00	200.760,02	200.760,02	0,00
203	Maquinaria, Instalaciones y Utililaj	26.000,50	0,00	0,00	26.000,50	26.000,50	0,00
20300	Maquinaria, Instalaciones y Utililaj	26.000,50	0,00	0,00	26.000,50	26.000,50	0,00
206	Equipos para Procesos de Informació	174.759,52	0,00	0,00	174.759,52	174.759,52	0,00
20600	Equipos para Procesos de Informació	174.759,52	0,00	0,00	174.759,52	174.759,52	0,00
21	Reparaciones, Mantenimiento y Conse	1.304.433,00	0,00	0,00	1.304.433,00	1.304.433,00	0,00
210	Infraestructuras y Bienes Naturales	325.940,10	0,00	0,00	325.940,10	325.940,10	0,00
21000	Infraestructuras y Bienes Naturales	325.940,10	0,00	0,00	325.940,10	325.940,10	0,00



UNIVERSIDAD COMPLUTENSE DE MADRID
INFORMACIÓN SOBRE LA GESTIÓN DE LOS GASTOS PÚBLICOS
 Obligaciones de Presupuestos Cerrados

CLASIFICACIÓN ORGÁNICA	UNIVERSIDAD COMPLUTENSE DE MADRID
CLASIFICACIÓN FUNCIONAL POR PROGRAMAS	6000 Dirección y Gestión

Ejercicio 2016

Ejercicio 2017

CLASIFICACIÓN ECONÓMICA	EXPLICACIÓN	OBLIGACIONES PENDIENTES DE PAGO A 1 DE ENERO	RECTIFICAC. DE SALDO ENTRANTE Y ANULACIONES	PRESCRIPCIONES	TOTAL OBLIGACIONES	PAGOS REALIZADOS	OBLIGACIONES PENDIENTES DE PAGO A 31 DICIEMBRE
212	Edificios y Otras Construcciones	142.249,24	0,00	0,00	142.249,24	142.249,24	0,00
21200	Edificios y Otras Construcciones	142.249,24	0,00	0,00	142.249,24	142.249,24	0,00
213	Maquinaria, Instalaciones y Utilillaj	384.435,14	0,00	0,00	384.435,14	384.435,14	0,00
21300	Maquinaria, Instalaciones y Utilillaj	384.435,14	0,00	0,00	384.435,14	384.435,14	0,00
214	Material de Transporte	4.015,82	0,00	0,00	4.015,82	4.015,82	0,00
21400	Material de Transporte	4.015,82	0,00	0,00	4.015,82	4.015,82	0,00
215	Mobiliario y Enseres	20.221,31	0,00	0,00	20.221,31	20.221,31	0,00
21500	Mobiliario y Enseres	20.221,31	0,00	0,00	20.221,31	20.221,31	0,00
216	Equipos para Procesos de Informació	427.571,39	0,00	0,00	427.571,39	427.571,39	0,00
21600	Equipos para Procesos de Informació	427.571,39	0,00	0,00	427.571,39	427.571,39	0,00
22	Material, Suministros y Otros	6.853.699,72	0,00	0,00	6.853.699,72	6.853.699,72	0,00
220	Material Fungible de Oficina	230.028,66	0,00	0,00	230.028,66	230.028,66	0,00
22000	Fungibles de Oficina	34.070,05	0,00	0,00	34.070,05	34.070,05	0,00
22001	Prensa	462,44	0,00	0,00	462,44	462,44	0,00



UNIVERSIDAD COMPLUTENSE DE MADRID
INFORMACIÓN SOBRE LA GESTIÓN DE LOS GASTOS PÚBLICOS
 Obligaciones de Presupuestos Cerrados

CLASIFICACIÓN ORGÁNICA	UNIVERSIDAD COMPLUTENSE DE MADRID
CLASIFICACIÓN FUNCIONAL POR PROGRAMAS	6000 Dirección y Gestión

Ejercicio 2016

Ejercicio 2017

CLASIFICACIÓN ECONÓMICA	EXPLICACIÓN	OBLIGACIONES PENDIENTES DE PAGO A 1 DE ENERO	RECTIFICAC. DE SALDO ENTRANTE Y ANULACIONES	PRESCRIPCIONES	TOTAL OBLIGACIONES	PAGOS REALIZADOS	OBLIGACIONES PENDIENTES DE PAGO A 31 DICIEMBRE
22002	Libros y Otras Publicaciones	42,88	0,00	0,00	42,88	42,88	0,00
22003	Fungibles de Informática	195.436,59	0,00	0,00	195.436,59	195.436,59	0,00
22009	Otro Material no Inventariable	16,70	0,00	0,00	16,70	16,70	0,00
221	Suministros	2.050.405,06	0,00	0,00	2.050.405,06	2.050.405,06	0,00
22100	Energía Eléctrica	1.181.997,80	0,00	0,00	1.181.997,80	1.181.997,80	0,00
22101	Agua	243.620,48	0,00	0,00	243.620,48	243.620,48	0,00
22102	Gas	371.265,15	0,00	0,00	371.265,15	371.265,15	0,00
22103	Combustible	20.705,40	0,00	0,00	20.705,40	20.705,40	0,00
22104	Vestuario	188.967,26	0,00	0,00	188.967,26	188.967,26	0,00
22106	Productos Farmacéuticos	17,82	0,00	0,00	17,82	17,82	0,00
22107	Fungibles de Laboratorio	797,22	0,00	0,00	797,22	797,22	0,00
22199	Otros Suministros	43.033,93	0,00	0,00	43.033,93	43.033,93	0,00
222	Comunicaciones	189.218,34	0,00	0,00	189.218,34	189.218,34	0,00
22200	Servicios Telefónicos	188.331,77	0,00	0,00	188.331,77	188.331,77	0,00



UNIVERSIDAD COMPLUTENSE DE MADRID
INFORMACIÓN SOBRE LA GESTIÓN DE LOS GASTOS PÚBLICOS
 Obligaciones de Presupuestos Cerrados

CLASIFICACIÓN ORGÁNICA	UNIVERSIDAD COMPLUTENSE DE MADRID
CLASIFICACIÓN FUNCIONAL POR PROGRAMAS	6000 Dirección y Gestión

Ejercicio 2016

Ejercicio 2017

CLASIFICACIÓN ECONÓMICA	EXPLICACIÓN	OBLIGACIONES PENDIENTES DE PAGO A 1 DE ENERO	RECTIFICAC. DE SALDO ENTRANTE Y ANULACIONES	PRESCRIPCIONES	TOTAL OBLIGACIONES	PAGOS REALIZADOS	OBLIGACIONES PENDIENTES DE PAGO A 31 DICIEMBRE
22201	Servicios Postales y Telegráficos	886,57	0,00	0,00	886,57	886,57	0,00
223	Transporte	2.757,64	0,00	0,00	2.757,64	2.757,64	0,00
22301	Otros Transportes	2.757,64	0,00	0,00	2.757,64	2.757,64	0,00
224	Primas de Seguros	6.927,26	0,00	0,00	6.927,26	6.927,26	0,00
22401	Primas de Seguros por Vehículos	6.776,01	0,00	0,00	6.776,01	6.776,01	0,00
22403	Primas por Responsabilidad Civil	151,25	0,00	0,00	151,25	151,25	0,00
225	Tributos	2.207,80	0,00	0,00	2.207,80	2.207,80	0,00
22500	Tributos y Aranceles	2.207,80	0,00	0,00	2.207,80	2.207,80	0,00
226	Gastos Diversos	98.562,56	0,00	0,00	98.562,56	98.562,56	0,00
22601	Atenciones Protocolarias y Representaciones	6.441,72	0,00	0,00	6.441,72	6.441,72	0,00
22602	Publicidad y Propaganda	42.579,85	0,00	0,00	42.579,85	42.579,85	0,00
22603	Jurídicos y Contenciosos	15.422,37	0,00	0,00	15.422,37	15.422,37	0,00
22604	Certámenes y Premios	1.317,53	0,00	0,00	1.317,53	1.317,53	0,00
22605	Cuotas Inscripciones y Suscripciones	5,68	0,00	0,00	5,68	5,68	0,00



UNIVERSIDAD COMPLUTENSE DE MADRID
INFORMACIÓN SOBRE LA GESTIÓN DE LOS GASTOS PÚBLICOS
 Obligaciones de Presupuestos Cerrados

CLASIFICACIÓN ORGÁNICA	UNIVERSIDAD COMPLUTENSE DE MADRID
CLASIFICACIÓN FUNCIONAL POR PROGRAMAS	6000 Dirección y Gestión

Ejercicio 2016

Ejercicio 2017

CLASIFICACIÓN ECONÓMICA	EXPLICACIÓN	OBLIGACIONES PENDIENTES DE PAGO A 1 DE ENERO	RECTIFICAC. DE SALDO ENTRANTE Y ANULACIONES	PRESCRIPCIONES	TOTAL OBLIGACIONES	PAGOS REALIZADOS	OBLIGACIONES PENDIENTES DE PAGO A 31 DICIEMBRE
22606	Reuniones y Conferencias	18.372,60	0,00	0,00	18.372,60	18.372,60	0,00
22607	Celebraciones y Actos Académicos	13.141,15	0,00	0,00	13.141,15	13.141,15	0,00
22612	Actividades Socioculturales	29,00	0,00	0,00	29,00	29,00	0,00
22615	Gastos Electorales	30,00	0,00	0,00	30,00	30,00	0,00
22616	Gastos de sepelios	298,65	0,00	0,00	298,65	298,65	0,00
22699	Otros Gastos	924,01	0,00	0,00	924,01	924,01	0,00
227	Trab. Realizados por Otras Empresas	4.273.592,40	0,00	0,00	4.273.592,40	4.273.592,40	0,00
22700	Trabajos de Limpieza y Aseo	3.178.591,78	0,00	0,00	3.178.591,78	3.178.591,78	0,00
22703	Servicios de Seguridad	310.572,27	0,00	0,00	310.572,27	310.572,27	0,00
22706	Estudios y Trabajos Técnicos	485.841,69	0,00	0,00	485.841,69	485.841,69	0,00
22708	Trabajos de Imprenta	257.323,48	0,00	0,00	257.323,48	257.323,48	0,00
22709	Retirada de Residuos	30.343,39	0,00	0,00	30.343,39	30.343,39	0,00
22799	Otros Trabajos	10.919,79	0,00	0,00	10.919,79	10.919,79	0,00
23	Indemnizaciones por Razón del Servi	3.064,89	0,00	0,00	3.064,89	3.064,89	0,00



UNIVERSIDAD COMPLUTENSE DE MADRID
INFORMACIÓN SOBRE LA GESTIÓN DE LOS GASTOS PÚBLICOS
 Obligaciones de Presupuestos Cerrados

CLASIFICACIÓN ORGÁNICA	UNIVERSIDAD COMPLUTENSE DE MADRID
CLASIFICACIÓN FUNCIONAL POR PROGRAMAS	6000 Dirección y Gestión

Ejercicio 2016

Ejercicio 2017

CLASIFICACIÓN ECONÓMICA	EXPLICACIÓN	OBLIGACIONES PENDIENTES DE PAGO A 1 DE ENERO	RECTIFICAC. DE SALDO ENTRANTE Y ANULACIONES	PRESCRIPCIONES	TOTAL OBLIGACIONES	PAGOS REALIZADOS	OBLIGACIONES PENDIENTES DE PAGO A 31 DICIEMBRE
231	Comisiones de Servicio	2.314,14	0,00	0,00	2.314,14	2.314,14	0,00
23100	Comisiones de Servicio	2.314,14	0,00	0,00	2.314,14	2.314,14	0,00
232	Locomoción	750,75	0,00	0,00	750,75	750,75	0,00
23200	Locomoción y traslado de personal	750,75	0,00	0,00	750,75	750,75	0,00
	TOTAL CAPÍTULO 2	8.361.957,63	0,00	0,00	8.361.957,63	8.361.957,63	0,00
3	Gastos Financieros						
34	Intereses de Demora	90.320,29	0,00	0,00	90.320,29	71.978,98	18.341,31
342	Intereses de Demora	90.320,29	0,00	0,00	90.320,29	71.978,98	18.341,31
34200	Intereses de Demora	90.320,29	0,00	0,00	90.320,29	71.978,98	18.341,31
	TOTAL CAPÍTULO 3	90.320,29	0,00	0,00	90.320,29	71.978,98	18.341,31
4	Transferencias Corrientes						
48	Transferencias Corrientes a Familia	610.822,53	0,00	0,00	610.822,53	610.822,53	0,00
480	Trans. Corr. a Inst. Sin Fines de L	10.822,53	0,00	0,00	10.822,53	10.822,53	0,00
48005	Organizaciones Sindicales	3.322,53	0,00	0,00	3.322,53	3.322,53	0,00




UNIVERSIDAD COMPLUTENSE DE MADRID
INFORMACIÓN SOBRE LA GESTIÓN DE LOS GASTOS PÚBLICOS
 Obligaciones de Presupuestos Cerrados

CLASIFICACIÓN ORGÁNICA	UNIVERSIDAD COMPLUTENSE DE MADRID
CLASIFICACIÓN FUNCIONAL POR PROGRAMAS	6000 Dirección y Gestión

Ejercicio 2016

Ejercicio 2017

CLASIFICACIÓN ECONÓMICA	EXPLICACIÓN	OBLIGACIONES PENDIENTES DE PAGO A 1 DE ENERO	RECTIFICAC. DE SALDO ENTRANTE Y ANULACIONES	PRESCRIPCIONES	TOTAL OBLIGACIONES	PAGOS REALIZADOS	OBLIGACIONES PENDIENTES DE PAGO A 31 DICIEMBRE
48011	Actividades de Apoyo al Programa de	7.500,00	0,00	0,00	7.500,00	7.500,00	0,00
485	Trans. Corr. a Centros Docentes Ads	600.000,00	0,00	0,00	600.000,00	600.000,00	0,00
48500	Centro de Estudios Superiores Felip	600.000,00	0,00	0,00	600.000,00	600.000,00	0,00
	TOTAL CAPÍTULO 4	610.822,53	0,00	0,00	610.822,53	610.822,53	0,00
6	Inversiones Reales						
62	Inversión Nueva	116.589,20	0,00	0,00	116.589,20	116.589,20	0,00
620	Inversión Nueva	116.589,20	0,00	0,00	116.589,20	116.589,20	0,00
62001	Equipamiento Nuevo	116.589,20	0,00	0,00	116.589,20	116.589,20	0,00
63	Inversión para Reposición	5.194.816,70	0,00	0,00	5.194.816,70	5.194.816,70	0,00
630	Inversión de Reposición	5.194.816,70	0,00	0,00	5.194.816,70	5.194.816,70	0,00
63000	Obras de Reforma, Mantenimiento y S	2.293.116,74	0,00	0,00	2.293.116,74	2.293.116,74	0,00
63001	Equipamiento de Reposición	2.901.699,96	0,00	0,00	2.901.699,96	2.901.699,96	0,00
64	Otras Inversiones	162.449,62	0,00	0,00	162.449,62	162.449,62	0,00
641	Inversión en Otros Programas	162.449,62	0,00	0,00	162.449,62	162.449,62	0,00



UNIVERSIDAD COMPLUTENSE DE MADRID
INFORMACIÓN SOBRE LA GESTIÓN DE LOS GASTOS PÚBLICOS
 Obligaciones de Presupuestos Cerrados

CLASIFICACIÓN ORGÁNICA	UNIVERSIDAD COMPLUTENSE DE MADRID
CLASIFICACIÓN FUNCIONAL POR PROGRAMAS	6000 Dirección y Gestión

Ejercicio 2016

Ejercicio 2017

CLASIFICACIÓN ECONÓMICA	EXPLICACIÓN	OBLIGACIONES PENDIENTES DE PAGO A 1 DE ENERO	RECTIFICAC. DE SALDO ENTRANTE Y ANULACIONES	PRESCRIPCIONES	TOTAL OBLIGACIONES	PAGOS REALIZADOS	OBLIGACIONES PENDIENTES DE PAGO A 31 DICIEMBRE
64119	Campus Excelencia	162.449,62	0,00	0,00	162.449,62	162.449,62	0,00
	TOTAL CAPÍTULO 6	5.473.855,52	0,00	0,00	5.473.855,52	5.473.855,52	0,00
	TOTAL PROGRAMA 6000	21.125.074,61	0,00	0,00	21.125.074,61	21.106.733,30	18.341,31



UNIVERSIDAD COMPLUTENSE DE MADRID
INFORMACIÓN SOBRE LA GESTIÓN DE LOS GASTOS PÚBLICOS
 Obligaciones de Presupuestos Cerrados

CLASIFICACIÓN ORGÁNICA	UNIVERSIDAD COMPLUTENSE DE MADRID
CLASIFICACIÓN FUNCIONAL POR PROGRAMAS	7000 Servicios a la Comunidad Universitaria

Ejercicio 2016

Ejercicio 2017

CLASIFICACIÓN ECONÓMICA	EXPLICACIÓN	OBLIGACIONES PENDIENTES DE PAGO A 1 DE ENERO	RECTIFICAC. DE SALDO ENTRANTE Y ANULACIONES	PRESCRIPCIONES	TOTAL OBLIGACIONES	PAGOS REALIZADOS	OBLIGACIONES PENDIENTES DE PAGO A 31 DICIEMBRE
2	Gastos Corrientes en Bienes						
20	Arrendamientos y Cánones	100,00	0,00	0,00	100,00	100,00	0,00
205	Mobiliario y Enseres	100,00	0,00	0,00	100,00	100,00	0,00
20500	Mobiliario y Enseres	100,00	0,00	0,00	100,00	100,00	0,00
21	Reparaciones, Mantenimiento y Conse	160.269,71	0,00	0,00	160.269,71	160.269,71	0,00
212	Edificios y Otras Construcciones	61.316,86	0,00	0,00	61.316,86	61.316,86	0,00
21200	Edificios y Otras Construcciones	61.316,86	0,00	0,00	61.316,86	61.316,86	0,00
213	Maquinaria, Instalaciones y Utilillaj	61.120,11	0,00	0,00	61.120,11	61.120,11	0,00
21300	Maquinaria, Instalaciones y Utilillaj	61.120,11	0,00	0,00	61.120,11	61.120,11	0,00
215	Mobiliario y Enseres	5.231,20	0,00	0,00	5.231,20	5.231,20	0,00
21500	Mobiliario y Enseres	5.231,20	0,00	0,00	5.231,20	5.231,20	0,00
216	Equipos para Procesos de Informació	32.233,87	0,00	0,00	32.233,87	32.233,87	0,00
21600	Equipos para Procesos de Informació	32.233,87	0,00	0,00	32.233,87	32.233,87	0,00
219	Otro Inmovilizado Material	367,67	0,00	0,00	367,67	367,67	0,00



UNIVERSIDAD COMPLUTENSE DE MADRID
INFORMACIÓN SOBRE LA GESTIÓN DE LOS GASTOS PÚBLICOS
 Obligaciones de Presupuestos Cerrados

CLASIFICACIÓN ORGÁNICA	UNIVERSIDAD COMPLUTENSE DE MADRID
CLASIFICACIÓN FUNCIONAL POR PROGRAMAS	7000 Servicios a la Comunidad Universitaria

Ejercicio 2016

Ejercicio 2017

CLASIFICACIÓN ECONÓMICA	EXPLICACIÓN	OBLIGACIONES PENDIENTES DE PAGO A 1 DE ENERO	RECTIFICAC. DE SALDO ENTRANTE Y ANULACIONES	PRESCRIPCIONES	TOTAL OBLIGACIONES	PAGOS REALIZADOS	OBLIGACIONES PENDIENTES DE PAGO A 31 DICIEMBRE
21900	Otro Inmovilizado Material	367,67	0,00	0,00	367,67	367,67	0,00
22	Material, Suministros y Otros	1.136.733,45	0,00	0,00	1.136.733,45	1.136.733,45	0,00
220	Material Fungible de Oficina	313.850,95	0,00	0,00	313.850,95	313.850,95	0,00
22000	Fungibles de Oficina	22.654,49	0,00	0,00	22.654,49	22.654,49	0,00
22001	Prensa	1.676,99	0,00	0,00	1.676,99	1.676,99	0,00
22002	Libros y Otras Publicaciones	26.477,36	0,00	0,00	26.477,36	26.477,36	0,00
22003	Fungibles de Informática	5.523,41	0,00	0,00	5.523,41	5.523,41	0,00
22004	Libros y Otras Publicaciones Centra	253.158,82	0,00	0,00	253.158,82	253.158,82	0,00
22009	Otro Material no Inventariable	4.359,88	0,00	0,00	4.359,88	4.359,88	0,00
221	Suministros	506.878,33	0,00	0,00	506.878,33	506.878,33	0,00
22100	Energía Eléctrica	55.706,48	0,00	0,00	55.706,48	55.706,48	0,00
22101	Agua	18.047,10	0,00	0,00	18.047,10	18.047,10	0,00
22102	Gas	34.956,18	0,00	0,00	34.956,18	34.956,18	0,00
22105	Productos Alimenticios	343.517,85	0,00	0,00	343.517,85	343.517,85	0,00



UNIVERSIDAD COMPLUTENSE DE MADRID
INFORMACIÓN SOBRE LA GESTIÓN DE LOS GASTOS PÚBLICOS
 Obligaciones de Presupuestos Cerrados

CLASIFICACIÓN ORGÁNICA	UNIVERSIDAD COMPLUTENSE DE MADRID
CLASIFICACIÓN FUNCIONAL POR PROGRAMAS	7000 Servicios a la Comunidad Universitaria

Ejercicio 2016

Ejercicio 2017

CLASIFICACIÓN ECONÓMICA	EXPLICACIÓN	OBLIGACIONES PENDIENTES DE PAGO A 1 DE ENERO	RECTIFICAC. DE SALDO ENTRANTE Y ANULACIONES	PRESCRIPCIONES	TOTAL OBLIGACIONES	PAGOS REALIZADOS	OBLIGACIONES PENDIENTES DE PAGO A 31 DICIEMBRE
22106	Productos Farmacéuticos	2.738,63	0,00	0,00	2.738,63	2.738,63	0,00
22108	Material Deportivo	39.088,06	0,00	0,00	39.088,06	39.088,06	0,00
22199	Otros Suministros	12.824,03	0,00	0,00	12.824,03	12.824,03	0,00
222	Comunicaciones	584,41	0,00	0,00	584,41	584,41	0,00
22200	Servicios Telefónicos	37,32	0,00	0,00	37,32	37,32	0,00
22201	Servicios Postales y Telegráficos	547,09	0,00	0,00	547,09	547,09	0,00
223	Transporte	1.952,28	0,00	0,00	1.952,28	1.952,28	0,00
22301	Otros Transportes	1.952,28	0,00	0,00	1.952,28	1.952,28	0,00
224	Primas de Seguros	1.153,82	0,00	0,00	1.153,82	1.153,82	0,00
22409	Primas de Seguros por Otros Riesgos	1.153,82	0,00	0,00	1.153,82	1.153,82	0,00
226	Gastos Diversos	135.876,16	0,00	0,00	135.876,16	135.876,16	0,00
22604	Certámenes y Premios	8.570,04	0,00	0,00	8.570,04	8.570,04	0,00
22605	Cuotas Inscripciones y Suscripciones	7.623,00	0,00	0,00	7.623,00	7.623,00	0,00
22606	Reuniones y Conferencias	16.438,20	0,00	0,00	16.438,20	16.438,20	0,00



UNIVERSIDAD COMPLUTENSE DE MADRID
INFORMACIÓN SOBRE LA GESTIÓN DE LOS GASTOS PÚBLICOS
 Obligaciones de Presupuestos Cerrados

CLASIFICACIÓN ORGÁNICA	UNIVERSIDAD COMPLUTENSE DE MADRID
CLASIFICACIÓN FUNCIONAL POR PROGRAMAS	7000 Servicios a la Comunidad Universitaria

Ejercicio 2016

Ejercicio 2017

CLASIFICACIÓN ECONÓMICA	EXPLICACIÓN	OBLIGACIONES PENDIENTES DE PAGO A 1 DE ENERO	RECTIFICAC. DE SALDO ENTRANTE Y ANULACIONES	PRESCRIPCIONES	TOTAL OBLIGACIONES	PAGOS REALIZADOS	OBLIGACIONES PENDIENTES DE PAGO A 31 DICIEMBRE
22607	Celebraciones y Actos Académicos	1.227,11	0,00	0,00	1.227,11	1.227,11	0,00
22608	Préstamo Interbibliotecario	11.615,68	0,00	0,00	11.615,68	11.615,68	0,00
22610	Actividades Deportivas	17.956,77	0,00	0,00	17.956,77	17.956,77	0,00
22611	Ayudas de Viaje	55.354,56	0,00	0,00	55.354,56	55.354,56	0,00
22612	Actividades Socioculturales	16.160,10	0,00	0,00	16.160,10	16.160,10	0,00
22616	Gastos de sepelios	112,20	0,00	0,00	112,20	112,20	0,00
22699	Otros Gastos	818,50	0,00	0,00	818,50	818,50	0,00
227	Trab. Realizados por Otras Empresas	159.722,88	0,00	0,00	159.722,88	159.722,88	0,00
22700	Trabajos de Limpieza y Aseo	25.231,97	0,00	0,00	25.231,97	25.231,97	0,00
22701	Servicios de Depósito y Custodia	9.595,53	0,00	0,00	9.595,53	9.595,53	0,00
22702	Monitores Escuelas Deportivas	39.731,59	0,00	0,00	39.731,59	39.731,59	0,00
22704	Traslado Fondos Bibliográficos	786,50	0,00	0,00	786,50	786,50	0,00
22705	Trabajos de Informatización	15.682,50	0,00	0,00	15.682,50	15.682,50	0,00
22706	Estudios y Trabajos Técnicos	2.674,11	0,00	0,00	2.674,11	2.674,11	0,00



UNIVERSIDAD COMPLUTENSE DE MADRID
INFORMACIÓN SOBRE LA GESTIÓN DE LOS GASTOS PÚBLICOS
 Obligaciones de Presupuestos Cerrados

CLASIFICACIÓN ORGÁNICA	UNIVERSIDAD COMPLUTENSE DE MADRID
CLASIFICACIÓN FUNCIONAL POR PROGRAMAS	7000 Servicios a la Comunidad Universitaria

Ejercicio 2016

Ejercicio 2017

CLASIFICACIÓN ECONÓMICA	EXPLICACIÓN	OBLIGACIONES PENDIENTES DE PAGO A 1 DE ENERO	RECTIFICAC. DE SALDO ENTRANTE Y ANULACIONES	PRESCRIPCIONES	TOTAL OBLIGACIONES	PAGOS REALIZADOS	OBLIGACIONES PENDIENTES DE PAGO A 31 DICIEMBRE
22708	Trabajos de Imprenta	8.869,21	0,00	0,00	8.869,21	8.869,21	0,00
22799	Otros Trabajos	57.151,47	0,00	0,00	57.151,47	57.151,47	0,00
228	Gastos Programas Especificos	16.714,62	0,00	0,00	16.714,62	16.714,62	0,00
22806	Salón del Estudiante	761,83	0,00	0,00	761,83	761,83	0,00
22823	Prog. Especf apoyo pers. con disca	13.388,36	0,00	0,00	13.388,36	13.388,36	0,00
22829	Oficina Delegación Estudiantes	2.564,43	0,00	0,00	2.564,43	2.564,43	0,00
23	Indemnizaciones por Razón del Servi	20.400,16	0,00	0,00	20.400,16	20.400,16	0,00
231	Comisiones de Servicio	10.230,28	0,00	0,00	10.230,28	10.230,28	0,00
23100	Comisiones de Servicio	10.230,28	0,00	0,00	10.230,28	10.230,28	0,00
232	Locomoción	48,80	0,00	0,00	48,80	48,80	0,00
23200	Locomoción y traslado de personal	48,80	0,00	0,00	48,80	48,80	0,00
233	Otras Indeminzaciones	10.121,08	0,00	0,00	10.121,08	10.121,08	0,00
23301	Pruebas Acceso Alumnos	10.121,08	0,00	0,00	10.121,08	10.121,08	0,00
24	Publicaciones	24.339,97	0,00	0,00	24.339,97	24.339,97	0,00



UNIVERSIDAD COMPLUTENSE DE MADRID
INFORMACIÓN SOBRE LA GESTIÓN DE LOS GASTOS PÚBLICOS
 Obligaciones de Presupuestos Cerrados

CLASIFICACIÓN ORGÁNICA	UNIVERSIDAD COMPLUTENSE DE MADRID
CLASIFICACIÓN FUNCIONAL POR PROGRAMAS	7000 Servicios a la Comunidad Universitaria

Ejercicio 2016

Ejercicio 2017

CLASIFICACIÓN ECONÓMICA	EXPLICACIÓN	OBLIGACIONES PENDIENTES DE PAGO A 1 DE ENERO	RECTIFICAC. DE SALDO ENTRANTE Y ANULACIONES	PRESCRIPCIONES	TOTAL OBLIGACIONES	PAGOS REALIZADOS	OBLIGACIONES PENDIENTES DE PAGO A 31 DICIEMBRE
240	Publicaciones	24.339,97	0,00	0,00	24.339,97	24.339,97	0,00
24000	Gastos de Edición y Publicaciones	24.339,97	0,00	0,00	24.339,97	24.339,97	0,00
	TOTAL CAPÍTULO 2	1.341.843,29	0,00	0,00	1.341.843,29	1.341.843,29	0,00
4	Transferencias Corrientes						
48	Transferencias Corrientes a Familia	264.797,56	0,00	0,00	264.797,56	264.670,45	127,11
480	Trans. Corr. a Inst. Sin Fines de L	164.797,56	0,00	0,00	164.797,56	164.670,45	127,11
48002	Asociaciones de Estudiantes	4.321,74	0,00	0,00	4.321,74	4.194,63	127,11
48008	Ayudas Varias	140.475,82	0,00	0,00	140.475,82	140.475,82	0,00
48099	Ayudas a Otras Instituciones	20.000,00	0,00	0,00	20.000,00	20.000,00	0,00
481	Transferencias Corrientes a Fundaci	100.000,00	0,00	0,00	100.000,00	100.000,00	0,00
48104	Fundación G. UCM - Otras Trans. Cor	100.000,00	0,00	0,00	100.000,00	100.000,00	0,00
	TOTAL CAPÍTULO 4	264.797,56	0,00	0,00	264.797,56	264.670,45	127,11
6	Inversiones Reales						
62	Inversión Nueva	61.886,48	0,00	0,00	61.886,48	61.886,48	0,00




UNIVERSIDAD COMPLUTENSE DE MADRID
INFORMACIÓN SOBRE LA GESTIÓN DE LOS GASTOS PÚBLICOS
 Obligaciones de Presupuestos Cerrados

CLASIFICACIÓN ORGÁNICA	UNIVERSIDAD COMPLUTENSE DE MADRID
CLASIFICACIÓN FUNCIONAL POR PROGRAMAS	7000 Servicios a la Comunidad Universitaria

Ejercicio 2016

Ejercicio 2017

CLASIFICACIÓN ECONÓMICA	EXPLICACIÓN	OBLIGACIONES PENDIENTES DE PAGO A 1 DE ENERO	RECTIFICAC. DE SALDO ENTRANTE Y ANULACIONES	PRESCRIPCIONES	TOTAL OBLIGACIONES	PAGOS REALIZADOS	OBLIGACIONES PENDIENTES DE PAGO A 31 DICIEMBRE
620	Inversión Nueva	61.886,48	0,00	0,00	61.886,48	61.886,48	0,00
62001	Equipamiento Nuevo	61.886,48	0,00	0,00	61.886,48	61.886,48	0,00
63	Inversión para Reposición	58.864,27	0,00	0,00	58.864,27	58.864,27	0,00
630	Inversión de Reposición	58.864,27	0,00	0,00	58.864,27	58.864,27	0,00
63000	Obras de Reforma, Mantenimiento y S	9.071,28	0,00	0,00	9.071,28	9.071,28	0,00
63001	Equipamiento de Reposición	49.792,99	0,00	0,00	49.792,99	49.792,99	0,00
	TOTAL CAPÍTULO 6	120.750,75	0,00	0,00	120.750,75	120.750,75	0,00
	TOTAL PROGRAMA 7000	1.727.391,60	0,00	0,00	1.727.391,60	1.727.264,49	127,11



UNIVERSIDAD COMPLUTENSE DE MADRID
INFORMACIÓN SOBRE LA GESTIÓN DE LOS GASTOS PÚBLICOS
 Obligaciones de Presupuestos Cerrados

CLASIFICACIÓN ORGÁNICA	UNIVERSIDAD COMPLUTENSE DE MADRID
CLASIFICACIÓN FUNCIONAL POR PROGRAMAS	8000 Becas y Ayudas a Estudiantes

Ejercicio 2016

Ejercicio 2017

CLASIFICACIÓN ECONÓMICA	EXPLICACIÓN	OBLIGACIONES PENDIENTES DE PAGO A 1 DE ENERO	RECTIFICAC. DE SALDO ENTRANTE Y ANULACIONES	PRESCRIPCIONES	TOTAL OBLIGACIONES	PAGOS REALIZADOS	OBLIGACIONES PENDIENTES DE PAGO A 31 DICIEMBRE
1	Gastos de Personal						
16	Gastos Sociales a Cargo del Emplead	28.262,12	0,00	0,00	28.262,12	28.262,12	0,00
160	Cuotas Sociales	28.262,12	0,00	0,00	28.262,12	28.262,12	0,00
16000	Seguridad Social	28.262,12	0,00	0,00	28.262,12	28.262,12	0,00
	TOTAL CAPÍTULO 1	28.262,12	0,00	0,00	28.262,12	28.262,12	0,00
6	Inversiones Reales						
64	Otras Inversiones	70.126,90	0,00	0,00	70.126,90	70.126,90	0,00
640	Inversión en Programas de Investiga	70.126,90	0,00	0,00	70.126,90	70.126,90	0,00
64014	Ayudas Personal Investigador	70.126,90	0,00	0,00	70.126,90	70.126,90	0,00
	TOTAL CAPÍTULO 6	70.126,90	0,00	0,00	70.126,90	70.126,90	0,00
	TOTAL PROGRAMA 8000	98.389,02	0,00	0,00	98.389,02	98.389,02	0,00



UNIVERSIDAD COMPLUTENSE DE MADRID
INFORMACIÓN SOBRE LA GESTIÓN DE LOS GASTOS PÚBLICOS
 Obligaciones de Presupuestos Cerrados

CLASIFICACIÓN ORGÁNICA	UNIVERSIDAD COMPLUTENSE DE MADRID
CLASIFICACIÓN FUNCIONAL POR PROGRAMAS	9000 Formación y Asistencia al Personal

Ejercicio 2016

Ejercicio 2017

CLASIFICACIÓN ECONÓMICA	EXPLICACIÓN	OBLIGACIONES PENDIENTES DE PAGO A 1 DE ENERO	RECTIFICAC. DE SALDO ENTRANTE Y ANULACIONES	PRESCRIPCIONES	TOTAL OBLIGACIONES	PAGOS REALIZADOS	OBLIGACIONES PENDIENTES DE PAGO A 31 DICIEMBRE
1	Gastos de Personal						
16	Gastos Sociales a Cargo del Emplead	18.425,89	0,00	0,00	18.425,89	18.425,89	0,00
162	Gastos Sociales a Favor del Persona	18.425,89	0,00	0,00	18.425,89	18.425,89	0,00
16200	Formación y Perfeccionamiento del P	18.425,89	0,00	0,00	18.425,89	18.425,89	0,00
	TOTAL CAPÍTULO 1	18.425,89	0,00	0,00	18.425,89	18.425,89	0,00
2	Gastos Corrientes en Biene						
22	Material, Suministros y Otros	35.030,41	0,00	0,00	35.030,41	35.030,41	0,00
221	Suministros	125,86	0,00	0,00	125,86	125,86	0,00
22199	Otros Suministros	125,86	0,00	0,00	125,86	125,86	0,00
224	Primas de Seguros	11.004,68	0,00	0,00	11.004,68	11.004,68	0,00
22403	Primas por Responsabilidad Civil	11.004,68	0,00	0,00	11.004,68	11.004,68	0,00
226	Gastos Diversos	3.408,39	0,00	0,00	3.408,39	3.408,39	0,00
22612	Actividades Socioculturales	3.408,39	0,00	0,00	3.408,39	3.408,39	0,00
227	Trab. Realizados por Otras Empresas	20.491,48	0,00	0,00	20.491,48	20.491,48	0,00



UNIVERSIDAD COMPLUTENSE DE MADRID
INFORMACIÓN SOBRE LA GESTIÓN DE LOS GASTOS PÚBLICOS
 Obligaciones de Presupuestos Cerrados

CLASIFICACIÓN ORGÁNICA	UNIVERSIDAD COMPLUTENSE DE MADRID
CLASIFICACIÓN FUNCIONAL POR PROGRAMAS	9000 Formación y Asistencia al Personal

Ejercicio 2016

Ejercicio 2017

CLASIFICACIÓN ECONÓMICA	EXPLICACIÓN	OBLIGACIONES PENDIENTES DE PAGO A 1 DE ENERO	RECTIFICAC. DE SALDO ENTRANTE Y ANULACIONES	PRESCRIPCIONES	TOTAL OBLIGACIONES	PAGOS REALIZADOS	OBLIGACIONES PENDIENTES DE PAGO A 31 DICIEMBRE
22707	Actividades Recreativas y Deportiva	20.491,48	0,00	0,00	20.491,48	20.491,48	0,00
	TOTAL CAPÍTULO 2	35.030,41	0,00	0,00	35.030,41	35.030,41	0,00
6	Inversiones Reales						
63	Inversión para Reposición	1.078,11	0,00	0,00	1.078,11	1.078,11	0,00
630	Inversión de Reposición	1.078,11	0,00	0,00	1.078,11	1.078,11	0,00
63001	Equipamiento de Reposición	1.078,11	0,00	0,00	1.078,11	1.078,11	0,00
	TOTAL CAPÍTULO 6	1.078,11	0,00	0,00	1.078,11	1.078,11	0,00
8	Activos Financieros						
83	Activos Financieros	33.888,00-	0,00	0,00	33.888,00-	33.888,00-	0,00
830	Préstamos a Corto Plazo	33.888,00-	0,00	0,00	33.888,00-	33.888,00-	0,00
83008	Anticipos al Personal	33.888,00-	0,00	0,00	33.888,00-	33.888,00-	0,00
	TOTAL CAPÍTULO 8	33.888,00-	0,00	0,00	33.888,00-	33.888,00-	0,00
	TOTAL PROGRAMA 9000	20.646,41	0,00	0,00	20.646,41	20.646,41	0,00
	TOTAL EJERCICIO 2016	38.331.642,34	3.047,33-	0,00	38.328.595,01	38.314.344,98	14.250,03



UNIVERSIDAD COMPLUTENSE DE MADRID
INFORMACIÓN SOBRE LA GESTIÓN DE LOS GASTOS PÚBLICOS
Obligaciones de Presupuestos Cerrados

CLASIFICACIÓN ORGÁNICA	UNIVERSIDAD COMPLUTENSE DE MADRID
CLASIFICACIÓN FUNCIONAL POR PROGRAMAS	9000 Formación y Asistencia al Personal

Ejercicio 2016

Ejercicio 2017

CLASIFICACIÓN ECONÓMICA	EXPLICACIÓN	OBLIGACIONES PENDIENTES DE PAGO A 1 DE ENERO	RECTIFICAC. DE SALDO ENTRANTE Y ANULACIONES	PRESCRIPCIONES	TOTAL OBLIGACIONES	PAGOS REALIZADOS	OBLIGACIONES PENDIENTES DE PAGO A 31 DICIEMBRE
	TOTAL OFICINA	38.748.089,64	3.047,33-	5.270,00-	38.750.312,31	38.722.823,79	27.488,52



UNIVERSIDAD COMPLUTENSE DE MADRID
INFORMACIÓN SOBRE LA GESTIÓN DE LOS GASTOS PÚBLICOS
 Obligaciones de Presupuestos Cerrados

CLASIFICACIÓN ORGÁNICA	UNIVERSIDAD COMPLUTENSE DE MADRID
CLASIFICACIÓN FUNCIONAL POR PROGRAMAS	1000 Desarrollo de la Docencia y de la Investigación

Ejercicio 2011

Ejercicio 2017

CLASIFICACIÓN ECONÓMICA	EXPLICACIÓN	OBLIGACIONES PENDIENTES DE PAGO A 1 DE ENERO	RECTIFICAC. DE SALDO ENTRANTE Y ANULACIONES	PRESCRIPCIONES	TOTAL OBLIGACIONES	PAGOS REALIZADOS	OBLIGACIONES PENDIENTES DE PAGO A 31 DICIEMBRE
	Total Capítulo 2	0,00	0,00	0,00	0,00	0,00	0,00
	TOTAL OPERACIONES CORRIENTES	0,00	0,00	0,00	0,00	0,00	0,00
	Total Capítulo 6	0,00	0,00	0,00	0,00	0,00	0,00
	TOTAL OPERACIONES DE CAPITAL	0,00	0,00	0,00	0,00	0,00	0,00
	TOTAL PROGRAMA 1000	0,00	0,00	0,00	0,00	0,00	0,00



UNIVERSIDAD COMPLUTENSE DE MADRID
INFORMACIÓN SOBRE LA GESTIÓN DE LOS GASTOS PÚBLICOS
 Obligaciones de Presupuestos Cerrados

CLASIFICACIÓN ORGÁNICA	UNIVERSIDAD COMPLUTENSE DE MADRID
CLASIFICACIÓN FUNCIONAL POR PROGRAMAS	2000 Gestión de la Enseñanza

Ejercicio 2011

Ejercicio 2017

CLASIFICACIÓN ECONÓMICA	EXPLICACIÓN	OBLIGACIONES PENDIENTES DE PAGO A 1 DE ENERO	RECTIFICAC. DE SALDO ENTRANTE Y ANULACIONES	PRESCRIPCIONES	TOTAL OBLIGACIONES	PAGOS REALIZADOS	OBLIGACIONES PENDIENTES DE PAGO A 31 DICIEMBRE
	Total Capítulo 2	0,00	0,00	0,00	0,00	0,00	0,00
	TOTAL OPERACIONES CORRIENTES	0,00	0,00	0,00	0,00	0,00	0,00
	TOTAL PROGRAMA 2000	0,00	0,00	0,00	0,00	0,00	0,00



UNIVERSIDAD COMPLUTENSE DE MADRID
INFORMACIÓN SOBRE LA GESTIÓN DE LOS GASTOS PÚBLICOS
 Obligaciones de Presupuestos Cerrados

CLASIFICACIÓN ORGÁNICA	UNIVERSIDAD COMPLUTENSE DE MADRID
CLASIFICACIÓN FUNCIONAL POR PROGRAMAS	3000 Investigación, Desarrollo y Transf. Tecnología

Ejercicio 2011

Ejercicio 2017

CLASIFICACIÓN ECONÓMICA	EXPLICACIÓN	OBLIGACIONES PENDIENTES DE PAGO A 1 DE ENERO	RECTIFICAC. DE SALDO ENTRANTE Y ANULACIONES	PRESCRIPCIONES	TOTAL OBLIGACIONES	PAGOS REALIZADOS	OBLIGACIONES PENDIENTES DE PAGO A 31 DICIEMBRE
	Total Capítulo 2	0,00	0,00	0,00	0,00	0,00	0,00
	TOTAL OPERACIONES CORRIENTES	0,00	0,00	0,00	0,00	0,00	0,00
	Total Capítulo 6	0,00	0,00	0,00	0,00	0,00	0,00
	TOTAL OPERACIONES DE CAPITAL	0,00	0,00	0,00	0,00	0,00	0,00
	TOTAL PROGRAMA 3000	0,00	0,00	0,00	0,00	0,00	0,00




UNIVERSIDAD COMPLUTENSE DE MADRID
INFORMACIÓN SOBRE LA GESTIÓN DE LOS GASTOS PÚBLICOS
 Obligaciones de Presupuestos Cerrados

CLASIFICACIÓN ORGÁNICA	UNIVERSIDAD COMPLUTENSE DE MADRID
CLASIFICACIÓN FUNCIONAL POR PROGRAMAS	4000 Títulos Propios y Formación Continua

Ejercicio 2011

Ejercicio 2017

CLASIFICACIÓN ECONÓMICA	EXPLICACIÓN	OBLIGACIONES PENDIENTES DE PAGO A 1 DE ENERO	RECTIFICAC. DE SALDO ENTRANTE Y ANULACIONES	PRESCRIPCIONES	TOTAL OBLIGACIONES	PAGOS REALIZADOS	OBLIGACIONES PENDIENTES DE PAGO A 31 DICIEMBRE
	Total Capítulo 2	0,00	0,00	0,00	0,00	0,00	0,00
	TOTAL OPERACIONES CORRIENTES	0,00	0,00	0,00	0,00	0,00	0,00
	TOTAL PROGRAMA 4000	0,00	0,00	0,00	0,00	0,00	0,00



UNIVERSIDAD COMPLUTENSE DE MADRID
INFORMACIÓN SOBRE LA GESTIÓN DE LOS GASTOS PÚBLICOS
 Obligaciones de Presupuestos Cerrados

CLASIFICACIÓN ORGÁNICA	UNIVERSIDAD COMPLUTENSE DE MADRID
CLASIFICACIÓN FUNCIONAL POR PROGRAMAS	5000 Relaciones Externas

Ejercicio 2011

Ejercicio 2017

CLASIFICACIÓN ECONÓMICA	EXPLICACIÓN	OBLIGACIONES PENDIENTES DE PAGO A 1 DE ENERO	RECTIFICAC. DE SALDO ENTRANTE Y ANULACIONES	PRESCRIPCIONES	TOTAL OBLIGACIONES	PAGOS REALIZADOS	OBLIGACIONES PENDIENTES DE PAGO A 31 DICIEMBRE
	Total Capítulo 2	0,00	0,00	0,00	0,00	0,00	0,00
	TOTAL OPERACIONES CORRIENTES	0,00	0,00	0,00	0,00	0,00	0,00
	TOTAL PROGRAMA 5000	0,00	0,00	0,00	0,00	0,00	0,00



UNIVERSIDAD COMPLUTENSE DE MADRID
INFORMACIÓN SOBRE LA GESTIÓN DE LOS GASTOS PÚBLICOS
 Obligaciones de Presupuestos Cerrados

CLASIFICACIÓN ORGÁNICA	UNIVERSIDAD COMPLUTENSE DE MADRID
CLASIFICACIÓN FUNCIONAL POR PROGRAMAS	6000 Dirección y Gestión

Ejercicio 2011

Ejercicio 2017

CLASIFICACIÓN ECONÓMICA	EXPLICACIÓN	OBLIGACIONES PENDIENTES DE PAGO A 1 DE ENERO	RECTIFICAC. DE SALDO ENTRANTE Y ANULACIONES	PRESCRIPCIONES	TOTAL OBLIGACIONES	PAGOS REALIZADOS	OBLIGACIONES PENDIENTES DE PAGO A 31 DICIEMBRE
	Total Capítulo 2	0,00	0,00	0,00	0,00	0,00	0,00
	TOTAL OPERACIONES CORRIENTES	0,00	0,00	0,00	0,00	0,00	0,00
	TOTAL PROGRAMA 6000	0,00	0,00	0,00	0,00	0,00	0,00



UNIVERSIDAD COMPLUTENSE DE MADRID
INFORMACIÓN SOBRE LA GESTIÓN DE LOS GASTOS PÚBLICOS
 Obligaciones de Presupuestos Cerrados

CLASIFICACIÓN ORGÁNICA	UNIVERSIDAD COMPLUTENSE DE MADRID
CLASIFICACIÓN FUNCIONAL POR PROGRAMAS	7000 Servicios a la Comunidad Universitaria

Ejercicio 2011

Ejercicio 2017

CLASIFICACIÓN ECONÓMICA	EXPLICACIÓN	OBLIGACIONES PENDIENTES DE PAGO A 1 DE ENERO	RECTIFICAC. DE SALDO ENTRANTE Y ANULACIONES	PRESCRIPCIONES	TOTAL OBLIGACIONES	PAGOS REALIZADOS	OBLIGACIONES PENDIENTES DE PAGO A 31 DICIEMBRE
	Total Capítulo 2	0,00	0,00	0,00	0,00	0,00	0,00
	TOTAL OPERACIONES CORRIENTES	0,00	0,00	0,00	0,00	0,00	0,00
	TOTAL PROGRAMA 7000	0,00	0,00	0,00	0,00	0,00	0,00



UNIVERSIDAD COMPLUTENSE DE MADRID
INFORMACIÓN SOBRE LA GESTIÓN DE LOS GASTOS PÚBLICOS
 Obligaciones de Presupuestos Cerrados

CLASIFICACIÓN ORGÁNICA	UNIVERSIDAD COMPLUTENSE DE MADRID
CLASIFICACIÓN FUNCIONAL POR PROGRAMAS	

Ejercicio 2011

Ejercicio 2017

CLASIFICACIÓN ECONÓMICA	EXPLICACIÓN	OBLIGACIONES PENDIENTES DE PAGO A 1 DE ENERO	RECTIFICAC. DE SALDO ENTRANTE Y ANULACIONES	PRESCRIPCIONES	TOTAL OBLIGACIONES	PAGOS REALIZADOS	OBLIGACIONES PENDIENTES DE PAGO A 31 DICIEMBRE
	Total Capítulo 2	0,00	0,00	0,00	0,00	0,00	0,00
	TOTAL OPERACIONES CORRIENTES	0,00	0,00	0,00	0,00	0,00	0,00
	Total Capítulo 6	0,00	0,00	0,00	0,00	0,00	0,00
	TOTAL OPERACIONES DE CAPITAL	0,00	0,00	0,00	0,00	0,00	0,00
	TOTAL OFICINA POR CAPÍTULO	0,00	0,00	0,00	0,00	0,00	0,00



UNIVERSIDAD COMPLUTENSE DE MADRID
INFORMACIÓN SOBRE LA GESTIÓN DE LOS GASTOS PÚBLICOS
 Obligaciones de Presupuestos Cerrados

CLASIFICACIÓN ORGÁNICA	UNIVERSIDAD COMPLUTENSE DE MADRID
CLASIFICACIÓN FUNCIONAL POR PROGRAMAS	1000 Desarrollo de la Docencia y de la Investigación

Ejercicio 2012

Ejercicio 2017

CLASIFICACIÓN ECONÓMICA	EXPLICACIÓN	OBLIGACIONES PENDIENTES DE PAGO A 1 DE ENERO	RECTIFICAC. DE SALDO ENTRANTE Y ANULACIONES	PRESCRIPCIONES	TOTAL OBLIGACIONES	PAGOS REALIZADOS	OBLIGACIONES PENDIENTES DE PAGO A 31 DICIEMBRE
	Total Capítulo 2	0,00	0,00	0,00	0,00	0,00	0,00
	TOTAL OPERACIONES CORRIENTES	0,00	0,00	0,00	0,00	0,00	0,00
	Total Capítulo 6	0,00	0,00	0,00	0,00	0,00	0,00
	TOTAL OPERACIONES DE CAPITAL	0,00	0,00	0,00	0,00	0,00	0,00
	TOTAL PROGRAMA 1000	0,00	0,00	0,00	0,00	0,00	0,00



UNIVERSIDAD COMPLUTENSE DE MADRID
INFORMACIÓN SOBRE LA GESTIÓN DE LOS GASTOS PÚBLICOS
 Obligaciones de Presupuestos Cerrados

CLASIFICACIÓN ORGÁNICA	UNIVERSIDAD COMPLUTENSE DE MADRID
CLASIFICACIÓN FUNCIONAL POR PROGRAMAS	2000 Gestión de la Enseñanza

Ejercicio 2012

Ejercicio 2017

CLASIFICACIÓN ECONÓMICA	EXPLICACIÓN	OBLIGACIONES PENDIENTES DE PAGO A 1 DE ENERO	RECTIFICAC. DE SALDO ENTRANTE Y ANULACIONES	PRESCRIPCIONES	TOTAL OBLIGACIONES	PAGOS REALIZADOS	OBLIGACIONES PENDIENTES DE PAGO A 31 DICIEMBRE
	Total Capítulo 2	0,00	0,00	0,00	0,00	0,00	0,00
	Total Capítulo 4	0,00	0,00	0,00	0,00	0,00	0,00
	TOTAL OPERACIONES CORRIENTES	0,00	0,00	0,00	0,00	0,00	0,00
	Total Capítulo 9	0,00	0,00	0,00	0,00	0,00	0,00
	TOTAL OPERACIONES FINANC.	0,00	0,00	0,00	0,00	0,00	0,00
	TOTAL PROGRAMA 2000	0,00	0,00	0,00	0,00	0,00	0,00



UNIVERSIDAD COMPLUTENSE DE MADRID
INFORMACIÓN SOBRE LA GESTIÓN DE LOS GASTOS PÚBLICOS
 Obligaciones de Presupuestos Cerrados

CLASIFICACIÓN ORGÁNICA	UNIVERSIDAD COMPLUTENSE DE MADRID
CLASIFICACIÓN FUNCIONAL POR PROGRAMAS	3000 Investigación, Desarrollo y Transf. Tecnología

Ejercicio 2012

Ejercicio 2017

CLASIFICACIÓN ECONÓMICA	EXPLICACIÓN	OBLIGACIONES PENDIENTES DE PAGO A 1 DE ENERO	RECTIFICAC. DE SALDO ENTRANTE Y ANULACIONES	PRESCRIPCIONES	TOTAL OBLIGACIONES	PAGOS REALIZADOS	OBLIGACIONES PENDIENTES DE PAGO A 31 DICIEMBRE
	Total Capítulo 2	0,00	0,00	0,00	0,00	0,00	0,00
	TOTAL OPERACIONES CORRIENTES	0,00	0,00	0,00	0,00	0,00	0,00
	Total Capítulo 6	0,00	0,00	0,00	0,00	0,00	0,00
	TOTAL OPERACIONES DE CAPITAL	0,00	0,00	0,00	0,00	0,00	0,00
	TOTAL PROGRAMA 3000	0,00	0,00	0,00	0,00	0,00	0,00



UNIVERSIDAD COMPLUTENSE DE MADRID
INFORMACIÓN SOBRE LA GESTIÓN DE LOS GASTOS PÚBLICOS
 Obligaciones de Presupuestos Cerrados

CLASIFICACIÓN ORGÁNICA	UNIVERSIDAD COMPLUTENSE DE MADRID
CLASIFICACIÓN FUNCIONAL POR PROGRAMAS	4000 Títulos Propios y Formación Continua

Ejercicio 2012

Ejercicio 2017

CLASIFICACIÓN ECONÓMICA	EXPLICACIÓN	OBLIGACIONES PENDIENTES DE PAGO A 1 DE ENERO	RECTIFICAC. DE SALDO ENTRANTE Y ANULACIONES	PRESCRIPCIONES	TOTAL OBLIGACIONES	PAGOS REALIZADOS	OBLIGACIONES PENDIENTES DE PAGO A 31 DICIEMBRE
	Total Capítulo 2	0,00	0,00	0,00	0,00	0,00	0,00
	TOTAL OPERACIONES CORRIENTES	0,00	0,00	0,00	0,00	0,00	0,00
	TOTAL PROGRAMA 4000	0,00	0,00	0,00	0,00	0,00	0,00



UNIVERSIDAD COMPLUTENSE DE MADRID
INFORMACIÓN SOBRE LA GESTIÓN DE LOS GASTOS PÚBLICOS
 Obligaciones de Presupuestos Cerrados

CLASIFICACIÓN ORGÁNICA	UNIVERSIDAD COMPLUTENSE DE MADRID
CLASIFICACIÓN FUNCIONAL POR PROGRAMAS	5000 Relaciones Externas

Ejercicio 2012

Ejercicio 2017

CLASIFICACIÓN ECONÓMICA	EXPLICACIÓN	OBLIGACIONES PENDIENTES DE PAGO A 1 DE ENERO	RECTIFICAC. DE SALDO ENTRANTE Y ANULACIONES	PRESCRIPCIONES	TOTAL OBLIGACIONES	PAGOS REALIZADOS	OBLIGACIONES PENDIENTES DE PAGO A 31 DICIEMBRE
	Total Capítulo 2	0,00	0,00	0,00	0,00	0,00	0,00
	TOTAL OPERACIONES CORRIENTES	0,00	0,00	0,00	0,00	0,00	0,00
	TOTAL PROGRAMA 5000	0,00	0,00	0,00	0,00	0,00	0,00



UNIVERSIDAD COMPLUTENSE DE MADRID
INFORMACIÓN SOBRE LA GESTIÓN DE LOS GASTOS PÚBLICOS
 Obligaciones de Presupuestos Cerrados

CLASIFICACIÓN ORGÁNICA	UNIVERSIDAD COMPLUTENSE DE MADRID
CLASIFICACIÓN FUNCIONAL POR PROGRAMAS	6000 Dirección y Gestión

Ejercicio 2012

Ejercicio 2017

CLASIFICACIÓN ECONÓMICA	EXPLICACIÓN	OBLIGACIONES PENDIENTES DE PAGO A 1 DE ENERO	RECTIFICAC. DE SALDO ENTRANTE Y ANULACIONES	PRESCRIPCIONES	TOTAL OBLIGACIONES	PAGOS REALIZADOS	OBLIGACIONES PENDIENTES DE PAGO A 31 DICIEMBRE
	Total Capítulo 2	0,00	0,00	0,00	0,00	0,00	0,00
	TOTAL OPERACIONES CORRIENTES	0,00	0,00	0,00	0,00	0,00	0,00
	TOTAL PROGRAMA 6000	0,00	0,00	0,00	0,00	0,00	0,00



UNIVERSIDAD COMPLUTENSE DE MADRID
INFORMACIÓN SOBRE LA GESTIÓN DE LOS GASTOS PÚBLICOS
 Obligaciones de Presupuestos Cerrados

CLASIFICACIÓN ORGÁNICA	UNIVERSIDAD COMPLUTENSE DE MADRID
CLASIFICACIÓN FUNCIONAL POR PROGRAMAS	7000 Servicios a la Comunidad Universitaria

Ejercicio 2012

Ejercicio 2017

CLASIFICACIÓN ECONÓMICA	EXPLICACIÓN	OBLIGACIONES PENDIENTES DE PAGO A 1 DE ENERO	RECTIFICAC. DE SALDO ENTRANTE Y ANULACIONES	PRESCRIPCIONES	TOTAL OBLIGACIONES	PAGOS REALIZADOS	OBLIGACIONES PENDIENTES DE PAGO A 31 DICIEMBRE
	Total Capítulo 2	0,00	0,00	0,00	0,00	0,00	0,00
	TOTAL OPERACIONES CORRIENTES	0,00	0,00	0,00	0,00	0,00	0,00
	TOTAL PROGRAMA 7000	0,00	0,00	0,00	0,00	0,00	0,00



UNIVERSIDAD COMPLUTENSE DE MADRID
INFORMACIÓN SOBRE LA GESTIÓN DE LOS GASTOS PÚBLICOS
 Obligaciones de Presupuestos Cerrados

CLASIFICACIÓN ORGÁNICA	UNIVERSIDAD COMPLUTENSE DE MADRID
CLASIFICACIÓN FUNCIONAL POR PROGRAMAS	8000 Becas y Ayudas a Estudiantes

Ejercicio 2012

Ejercicio 2017

CLASIFICACIÓN ECONÓMICA	EXPLICACIÓN	OBLIGACIONES PENDIENTES DE PAGO A 1 DE ENERO	RECTIFICAC. DE SALDO ENTRANTE Y ANULACIONES	PRESCRIPCIONES	TOTAL OBLIGACIONES	PAGOS REALIZADOS	OBLIGACIONES PENDIENTES DE PAGO A 31 DICIEMBRE
	Total Capítulo 9	0,00	0,00	0,00	0,00	0,00	0,00
	TOTAL OPERACIONES FINANC.	0,00	0,00	0,00	0,00	0,00	0,00
	TOTAL PROGRAMA 8000	0,00	0,00	0,00	0,00	0,00	0,00



UNIVERSIDAD COMPLUTENSE DE MADRID
INFORMACIÓN SOBRE LA GESTIÓN DE LOS GASTOS PÚBLICOS
 Obligaciones de Presupuestos Cerrados

CLASIFICACIÓN ORGÁNICA	UNIVERSIDAD COMPLUTENSE DE MADRID
CLASIFICACIÓN FUNCIONAL POR PROGRAMAS	

Ejercicio 2012

Ejercicio 2017

CLASIFICACIÓN ECONÓMICA	EXPLICACIÓN	OBLIGACIONES PENDIENTES DE PAGO A 1 DE ENERO	RECTIFICAC. DE SALDO ENTRANTE Y ANULACIONES	PRESCRIPCIONES	TOTAL OBLIGACIONES	PAGOS REALIZADOS	OBLIGACIONES PENDIENTES DE PAGO A 31 DICIEMBRE
	Total Capítulo 2	0,00	0,00	0,00	0,00	0,00	0,00
	Total Capítulo 4	0,00	0,00	0,00	0,00	0,00	0,00
	TOTAL OPERACIONES CORRIENTES	0,00	0,00	0,00	0,00	0,00	0,00
	Total Capítulo 6	0,00	0,00	0,00	0,00	0,00	0,00
	TOTAL OPERACIONES DE CAPITAL	0,00	0,00	0,00	0,00	0,00	0,00
	Total Capítulo 9	0,00	0,00	0,00	0,00	0,00	0,00
	TOTAL OPERACIONES FINANCIERAS	0,00	0,00	0,00	0,00	0,00	0,00
	TOTAL OFICINA POR CAPÍTULO	0,00	0,00	0,00	0,00	0,00	0,00



UNIVERSIDAD COMPLUTENSE DE MADRID
INFORMACIÓN SOBRE LA GESTIÓN DE LOS GASTOS PÚBLICOS
 Obligaciones de Presupuestos Cerrados

CLASIFICACIÓN ORGÁNICA	UNIVERSIDAD COMPLUTENSE DE MADRID
CLASIFICACIÓN FUNCIONAL POR PROGRAMAS	1000 Desarrollo de la Docencia y de la Investigación

Ejercicio 2013

Ejercicio 2017

CLASIFICACIÓN ECONÓMICA	EXPLICACIÓN	OBLIGACIONES PENDIENTES DE PAGO A 1 DE ENERO	RECTIFICAC. DE SALDO ENTRANTE Y ANULACIONES	PRESCRIPCIONES	TOTAL OBLIGACIONES	PAGOS REALIZADOS	OBLIGACIONES PENDIENTES DE PAGO A 31 DICIEMBRE
	Total Capítulo 1	0,00	0,00	0,00	0,00	0,00	0,00
	Total Capítulo 2	0,00	0,00	0,00	0,00	0,00	0,00
	TOTAL OPERACIONES CORRIENTES	0,00	0,00	0,00	0,00	0,00	0,00
	Total Capítulo 6	0,00	0,00	0,00	0,00	0,00	0,00
	TOTAL OPERACIONES DE CAPITAL	0,00	0,00	0,00	0,00	0,00	0,00
	TOTAL PROGRAMA 1000	0,00	0,00	0,00	0,00	0,00	0,00



UNIVERSIDAD COMPLUTENSE DE MADRID
INFORMACIÓN SOBRE LA GESTIÓN DE LOS GASTOS PÚBLICOS
 Obligaciones de Presupuestos Cerrados

CLASIFICACIÓN ORGÁNICA	UNIVERSIDAD COMPLUTENSE DE MADRID
CLASIFICACIÓN FUNCIONAL POR PROGRAMAS	2000 Gestión de la Enseñanza

Ejercicio 2013

Ejercicio 2017

CLASIFICACIÓN ECONÓMICA	EXPLICACIÓN	OBLIGACIONES PENDIENTES DE PAGO A 1 DE ENERO	RECTIFICAC. DE SALDO ENTRANTE Y ANULACIONES	PRESCRIPCIONES	TOTAL OBLIGACIONES	PAGOS REALIZADOS	OBLIGACIONES PENDIENTES DE PAGO A 31 DICIEMBRE
	Total Capítulo 1	0,00	0,00	0,00	0,00	0,00	0,00
	Total Capítulo 2	5.270,00-	0,00	5.270,00-	0,00	0,00	0,00
	Total Capítulo 4	0,00	0,00	0,00	0,00	0,00	0,00
	TOTAL OPERACIONES CORRIENTES	5.270,00-	0,00	5.270,00-	0,00	0,00	0,00
	Total Capítulo 6	0,00	0,00	0,00	0,00	0,00	0,00
	TOTAL OPERACIONES DE CAPITAL	0,00	0,00	0,00	0,00	0,00	0,00
	TOTAL OPERACIONES NO FINANC.	5.270,00-	0,00	5.270,00-	0,00	0,00	0,00
	Total Capítulo 9	0,00	0,00	0,00	0,00	0,00	0,00
	TOTAL OPERACIONES FINANC.	0,00	0,00	0,00	0,00	0,00	0,00
	TOTAL PROGRAMA 2000	5.270,00-	0,00	5.270,00-	0,00	0,00	0,00




UNIVERSIDAD COMPLUTENSE DE MADRID
INFORMACIÓN SOBRE LA GESTIÓN DE LOS GASTOS PÚBLICOS
 Obligaciones de Presupuestos Cerrados

CLASIFICACIÓN ORGÁNICA	UNIVERSIDAD COMPLUTENSE DE MADRID
CLASIFICACIÓN FUNCIONAL POR PROGRAMAS	3000 Investigación, Desarrollo y Transf. Tecnología

Ejercicio 2013

Ejercicio 2017

CLASIFICACIÓN ECONÓMICA	EXPLICACIÓN	OBLIGACIONES PENDIENTES DE PAGO A 1 DE ENERO	RECTIFICAC. DE SALDO ENTRANTE Y ANULACIONES	PRESCRIPCIONES	TOTAL OBLIGACIONES	PAGOS REALIZADOS	OBLIGACIONES PENDIENTES DE PAGO A 31 DICIEMBRE
	Total Capítulo 1	0,00	0,00	0,00	0,00	0,00	0,00
	Total Capítulo 2	0,00	0,00	0,00	0,00	0,00	0,00
	Total Capítulo 3	0,00	0,00	0,00	0,00	0,00	0,00
	Total Capítulo 4	0,00	0,00	0,00	0,00	0,00	0,00
	TOTAL OPERACIONES CORRIENTES	0,00	0,00	0,00	0,00	0,00	0,00
	Total Capítulo 6	0,00	0,00	0,00	0,00	0,00	0,00
	Total Capítulo 7	0,00	0,00	0,00	0,00	0,00	0,00
	TOTAL OPERACIONES DE CAPITAL	0,00	0,00	0,00	0,00	0,00	0,00
	Total Capítulo 9	0,00	0,00	0,00	0,00	0,00	0,00
	TOTAL OPERACIONES FINANC.	0,00	0,00	0,00	0,00	0,00	0,00
	TOTAL PROGRAMA 3000	0,00	0,00	0,00	0,00	0,00	0,00



UNIVERSIDAD COMPLUTENSE DE MADRID
INFORMACIÓN SOBRE LA GESTIÓN DE LOS GASTOS PÚBLICOS
 Obligaciones de Presupuestos Cerrados

CLASIFICACIÓN ORGÁNICA	UNIVERSIDAD COMPLUTENSE DE MADRID
CLASIFICACIÓN FUNCIONAL POR PROGRAMAS	4000 Títulos Propios y Formación Continua

Ejercicio 2013

Ejercicio 2017

CLASIFICACIÓN ECONÓMICA	EXPLICACIÓN	OBLIGACIONES PENDIENTES DE PAGO A 1 DE ENERO	RECTIFICAC. DE SALDO ENTRANTE Y ANULACIONES	PRESCRIPCIONES	TOTAL OBLIGACIONES	PAGOS REALIZADOS	OBLIGACIONES PENDIENTES DE PAGO A 31 DICIEMBRE
	Total Capítulo 1	0,00	0,00	0,00	0,00	0,00	0,00
	Total Capítulo 2	0,00	0,00	0,00	0,00	0,00	0,00
	TOTAL OPERACIONES CORRIENTES	0,00	0,00	0,00	0,00	0,00	0,00
	Total Capítulo 6	0,00	0,00	0,00	0,00	0,00	0,00
	TOTAL OPERACIONES DE CAPITAL	0,00	0,00	0,00	0,00	0,00	0,00
	TOTAL PROGRAMA 4000	0,00	0,00	0,00	0,00	0,00	0,00



UNIVERSIDAD COMPLUTENSE DE MADRID
INFORMACIÓN SOBRE LA GESTIÓN DE LOS GASTOS PÚBLICOS
 Obligaciones de Presupuestos Cerrados

CLASIFICACIÓN ORGÁNICA	UNIVERSIDAD COMPLUTENSE DE MADRID
CLASIFICACIÓN FUNCIONAL POR PROGRAMAS	5000 Relaciones Externas

Ejercicio 2013

Ejercicio 2017

CLASIFICACIÓN ECONÓMICA	EXPLICACIÓN	OBLIGACIONES PENDIENTES DE PAGO A 1 DE ENERO	RECTIFICAC. DE SALDO ENTRANTE Y ANULACIONES	PRESCRIPCIONES	TOTAL OBLIGACIONES	PAGOS REALIZADOS	OBLIGACIONES PENDIENTES DE PAGO A 31 DICIEMBRE
	Total Capítulo 2	0,00	0,00	0,00	0,00	0,00	0,00
	Total Capítulo 4	0,00	0,00	0,00	0,00	0,00	0,00
	TOTAL OPERACIONES CORRIENTES	0,00	0,00	0,00	0,00	0,00	0,00
	Total Capítulo 6	0,00	0,00	0,00	0,00	0,00	0,00
	TOTAL OPERACIONES DE CAPITAL	0,00	0,00	0,00	0,00	0,00	0,00
	TOTAL PROGRAMA 5000	0,00	0,00	0,00	0,00	0,00	0,00



UNIVERSIDAD COMPLUTENSE DE MADRID
INFORMACIÓN SOBRE LA GESTIÓN DE LOS GASTOS PÚBLICOS
 Obligaciones de Presupuestos Cerrados

CLASIFICACIÓN ORGÁNICA	UNIVERSIDAD COMPLUTENSE DE MADRID
CLASIFICACIÓN FUNCIONAL POR PROGRAMAS	6000 Dirección y Gestión

Ejercicio 2013

Ejercicio 2017

CLASIFICACIÓN ECONÓMICA	EXPLICACIÓN	OBLIGACIONES PENDIENTES DE PAGO A 1 DE ENERO	RECTIFICAC. DE SALDO ENTRANTE Y ANULACIONES	PRESCRIPCIONES	TOTAL OBLIGACIONES	PAGOS REALIZADOS	OBLIGACIONES PENDIENTES DE PAGO A 31 DICIEMBRE
	Total Capítulo 1	0,00	0,00	0,00	0,00	0,00	0,00
	Total Capítulo 2	0,00	0,00	0,00	0,00	0,00	0,00
	Total Capítulo 3	0,00	0,00	0,00	0,00	0,00	0,00
	Total Capítulo 4	0,00	0,00	0,00	0,00	0,00	0,00
	TOTAL OPERACIONES CORRIENTES	0,00	0,00	0,00	0,00	0,00	0,00
	Total Capítulo 6	0,00	0,00	0,00	0,00	0,00	0,00
	TOTAL OPERACIONES DE CAPITAL	0,00	0,00	0,00	0,00	0,00	0,00
	TOTAL PROGRAMA 6000	0,00	0,00	0,00	0,00	0,00	0,00



UNIVERSIDAD COMPLUTENSE DE MADRID
INFORMACIÓN SOBRE LA GESTIÓN DE LOS GASTOS PÚBLICOS
 Obligaciones de Presupuestos Cerrados

CLASIFICACIÓN ORGÁNICA	UNIVERSIDAD COMPLUTENSE DE MADRID
CLASIFICACIÓN FUNCIONAL POR PROGRAMAS	7000 Servicios a la Comunidad Universitaria

Ejercicio 2013

Ejercicio 2017

CLASIFICACIÓN ECONÓMICA	EXPLICACIÓN	OBLIGACIONES PENDIENTES DE PAGO A 1 DE ENERO	RECTIFICAC. DE SALDO ENTRANTE Y ANULACIONES	PRESCRIPCIONES	TOTAL OBLIGACIONES	PAGOS REALIZADOS	OBLIGACIONES PENDIENTES DE PAGO A 31 DICIEMBRE
	Total Capítulo 1	0,00	0,00	0,00	0,00	0,00	0,00
	Total Capítulo 2	0,00	0,00	0,00	0,00	0,00	0,00
	Total Capítulo 4	0,00	0,00	0,00	0,00	0,00	0,00
	TOTAL OPERACIONES CORRIENTES	0,00	0,00	0,00	0,00	0,00	0,00
	Total Capítulo 6	0,00	0,00	0,00	0,00	0,00	0,00
	TOTAL OPERACIONES DE CAPITAL	0,00	0,00	0,00	0,00	0,00	0,00
	TOTAL PROGRAMA 7000	0,00	0,00	0,00	0,00	0,00	0,00



UNIVERSIDAD COMPLUTENSE DE MADRID
INFORMACIÓN SOBRE LA GESTIÓN DE LOS GASTOS PÚBLICOS
 Obligaciones de Presupuestos Cerrados

CLASIFICACIÓN ORGÁNICA	UNIVERSIDAD COMPLUTENSE DE MADRID
CLASIFICACIÓN FUNCIONAL POR PROGRAMAS	8000 Becas y Ayudas a Estudiantes

Ejercicio 2013

Ejercicio 2017

CLASIFICACIÓN ECONÓMICA	EXPLICACIÓN	OBLIGACIONES PENDIENTES DE PAGO A 1 DE ENERO	RECTIFICAC. DE SALDO ENTRANTE Y ANULACIONES	PRESCRIPCIONES	TOTAL OBLIGACIONES	PAGOS REALIZADOS	OBLIGACIONES PENDIENTES DE PAGO A 31 DICIEMBRE
	Total Capítulo 1	0,00	0,00	0,00	0,00	0,00	0,00
	Total Capítulo 2	0,00	0,00	0,00	0,00	0,00	0,00
	Total Capítulo 4	0,00	0,00	0,00	0,00	0,00	0,00
	TOTAL OPERACIONES CORRIENTES	0,00	0,00	0,00	0,00	0,00	0,00
	Total Capítulo 6	0,00	0,00	0,00	0,00	0,00	0,00
	TOTAL OPERACIONES DE CAPITAL	0,00	0,00	0,00	0,00	0,00	0,00
	Total Capítulo 9	0,00	0,00	0,00	0,00	0,00	0,00
	TOTAL OPERACIONES FINANCIERAS	0,00	0,00	0,00	0,00	0,00	0,00
	TOTAL PROGRAMA 8000	0,00	0,00	0,00	0,00	0,00	0,00



UNIVERSIDAD COMPLUTENSE DE MADRID
INFORMACIÓN SOBRE LA GESTIÓN DE LOS GASTOS PÚBLICOS
 Obligaciones de Presupuestos Cerrados

CLASIFICACIÓN ORGÁNICA	UNIVERSIDAD COMPLUTENSE DE MADRID
CLASIFICACIÓN FUNCIONAL POR PROGRAMAS	9000 Formación y Asistencia al Personal

Ejercicio 2013

Ejercicio 2017

CLASIFICACIÓN ECONÓMICA	EXPLICACIÓN	OBLIGACIONES PENDIENTES DE PAGO A 1 DE ENERO	RECTIFICAC. DE SALDO ENTRANTE Y ANULACIONES	PRESCRIPCIONES	TOTAL OBLIGACIONES	PAGOS REALIZADOS	OBLIGACIONES PENDIENTES DE PAGO A 31 DICIEMBRE
	Total Capítulo 1	0,00	0,00	0,00	0,00	0,00	0,00
	Total Capítulo 2	0,00	0,00	0,00	0,00	0,00	0,00
	TOTAL OPERACIONES CORRIENTES	0,00	0,00	0,00	0,00	0,00	0,00
	TOTAL PROGRAMA 9000	0,00	0,00	0,00	0,00	0,00	0,00



UNIVERSIDAD COMPLUTENSE DE MADRID
INFORMACIÓN SOBRE LA GESTIÓN DE LOS GASTOS PÚBLICOS
 Obligaciones de Presupuestos Cerrados

CLASIFICACIÓN ORGÁNICA	UNIVERSIDAD COMPLUTENSE DE MADRID
CLASIFICACIÓN FUNCIONAL POR PROGRAMAS	

Ejercicio 2013

Ejercicio 2017

CLASIFICACIÓN ECONÓMICA	EXPLICACIÓN	OBLIGACIONES PENDIENTES DE PAGO A 1 DE ENERO	RECTIFICAC. DE SALDO ENTRANTE Y ANULACIONES	PRESCRIPCIONES	TOTAL OBLIGACIONES	PAGOS REALIZADOS	OBLIGACIONES PENDIENTES DE PAGO A 31 DICIEMBRE
	Total Capítulo 1	0,00		0,00	0,00	0,00	0,00
	Total Capítulo 2	5.270,00-		5.270,00-	0,00	0,00	0,00
	Total Capítulo 3	0,00		0,00	0,00	0,00	0,00
	Total Capítulo 4	0,00		0,00	0,00	0,00	0,00
	TOTAL OPERACIONES CORRIENTES	5.270,00-		5.270,00-	0,00	0,00	0,00
	Total Capítulo 6	0,00		0,00	0,00	0,00	0,00
	Total Capítulo 7	0,00		0,00	0,00	0,00	0,00
	TOTAL OPERACIONES DE CAPITAL	0,00		0,00	0,00	0,00	0,00
	TOTAL OPERACIONES NO FINANC.	5.270,00-		5.270,00-	0,00	0,00	0,00
	Total Capítulo 9	0,00		0,00	0,00	0,00	0,00
	TOTAL OPERACIONES FINANC.	0,00		0,00	0,00	0,00	0,00
	TOTAL OFICINA POR CAPÍTULO	5.270,00-		5.270,00-	0,00	0,00	0,00



UNIVERSIDAD COMPLUTENSE DE MADRID
INFORMACIÓN SOBRE LA GESTIÓN DE LOS GASTOS PÚBLICOS
 Obligaciones de Presupuestos Cerrados

CLASIFICACIÓN ORGÁNICA	UNIVERSIDAD COMPLUTENSE DE MADRID
CLASIFICACIÓN FUNCIONAL POR PROGRAMAS	1000 Desarrollo de la Docencia y de la Investigación

Ejercicio 2014

Ejercicio 2017

CLASIFICACIÓN ECONÓMICA	EXPLICACIÓN	OBLIGACIONES PENDIENTES DE PAGO A 1 DE ENERO	RECTIFICAC. DE SALDO ENTRANTE Y ANULACIONES	PRESCRIPCIONES	TOTAL OBLIGACIONES	PAGOS REALIZADOS	OBLIGACIONES PENDIENTES DE PAGO A 31 DICIEMBRE
	Total Capítulo 1	0,00	0,00	0,00	0,00	0,00	0,00
	Total Capítulo 2	0,00	0,00	0,00	0,00	0,00	0,00
	Total Capítulo 4	0,00	0,00	0,00	0,00	0,00	0,00
	TOTAL OPERACIONES CORRIENTES	0,00	0,00	0,00	0,00	0,00	0,00
	Total Capítulo 6	0,00	0,00	0,00	0,00	0,00	0,00
	TOTAL OPERACIONES DE CAPITAL	0,00	0,00	0,00	0,00	0,00	0,00
	TOTAL PROGRAMA 1000	0,00	0,00	0,00	0,00	0,00	0,00



UNIVERSIDAD COMPLUTENSE DE MADRID
INFORMACIÓN SOBRE LA GESTIÓN DE LOS GASTOS PÚBLICOS
 Obligaciones de Presupuestos Cerrados

CLASIFICACIÓN ORGÁNICA	UNIVERSIDAD COMPLUTENSE DE MADRID
CLASIFICACIÓN FUNCIONAL POR PROGRAMAS	2000 Gestión de la Enseñanza

Ejercicio 2014

Ejercicio 2017

CLASIFICACIÓN ECONÓMICA	EXPLICACIÓN	OBLIGACIONES PENDIENTES DE PAGO A 1 DE ENERO	RECTIFICAC. DE SALDO ENTRANTE Y ANULACIONES	PRESCRIPCIONES	TOTAL OBLIGACIONES	PAGOS REALIZADOS	OBLIGACIONES PENDIENTES DE PAGO A 31 DICIEMBRE
	Total Capítulo 1	0,00	0,00	0,00	0,00	0,00	0,00
	Total Capítulo 2	2.550,26	0,00	0,00	2.550,26	0,00	2.550,26
	Total Capítulo 4	206,26	0,00	0,00	206,26	0,00	206,26
	TOTAL OPERACIONES CORRIENTES	2.756,52	0,00	0,00	2.756,52	0,00	2.756,52
	Total Capítulo 6	0,00	0,00	0,00	0,00	0,00	0,00
	TOTAL OPERACIONES DE CAPITAL	0,00	0,00	0,00	0,00	0,00	0,00
	TOTAL OPERACIONES NO FINANC.	2.756,52	0,00	0,00	2.756,52	0,00	2.756,52
	Total Capítulo 9	0,00	0,00	0,00	0,00	0,00	0,00
	TOTAL OPERACIONES FINANC.	0,00	0,00	0,00	0,00	0,00	0,00
	TOTAL PROGRAMA 2000	2.756,52	0,00	0,00	2.756,52	0,00	2.756,52



UNIVERSIDAD COMPLUTENSE DE MADRID
INFORMACIÓN SOBRE LA GESTIÓN DE LOS GASTOS PÚBLICOS
 Obligaciones de Presupuestos Cerrados

CLASIFICACIÓN ORGÁNICA	UNIVERSIDAD COMPLUTENSE DE MADRID
CLASIFICACIÓN FUNCIONAL POR PROGRAMAS	3000 Investigación, Desarrollo y Transf. Tecnología

Ejercicio 2014

Ejercicio 2017

CLASIFICACIÓN ECONÓMICA	EXPLICACIÓN	OBLIGACIONES PENDIENTES DE PAGO A 1 DE ENERO	RECTIFICAC. DE SALDO ENTRANTE Y ANULACIONES	PRESCRIPCIONES	TOTAL OBLIGACIONES	PAGOS REALIZADOS	OBLIGACIONES PENDIENTES DE PAGO A 31 DICIEMBRE
	Total Capítulo 1	0,00	0,00	0,00	0,00	0,00	0,00
	Total Capítulo 2	4.919,72	0,00	0,00	4.919,72	0,00	4.919,72
	Total Capítulo 3	388.811,21	0,00	0,00	388.811,21	388.811,21	0,00
	Total Capítulo 4	0,00	0,00	0,00	0,00	0,00	0,00
	TOTAL OPERACIONES CORRIENTES	393.730,93	0,00	0,00	393.730,93	388.811,21	4.919,72
	Total Capítulo 6	0,00	0,00	0,00	0,00	0,00	0,00
	TOTAL OPERACIONES DE CAPITAL	0,00	0,00	0,00	0,00	0,00	0,00
	TOTAL OPERACIONES NO FINANC.	393.730,93	0,00	0,00	393.730,93	388.811,21	4.919,72
	Total Capítulo 9	0,00	0,00	0,00	0,00	0,00	0,00
	TOTAL OPERACIONES FINANC.	0,00	0,00	0,00	0,00	0,00	0,00
	TOTAL PROGRAMA 3000	393.730,93	0,00	0,00	393.730,93	388.811,21	4.919,72



UNIVERSIDAD COMPLUTENSE DE MADRID
INFORMACIÓN SOBRE LA GESTIÓN DE LOS GASTOS PÚBLICOS
 Obligaciones de Presupuestos Cerrados

CLASIFICACIÓN ORGÁNICA	UNIVERSIDAD COMPLUTENSE DE MADRID
CLASIFICACIÓN FUNCIONAL POR PROGRAMAS	4000 Títulos Propios y Formación Continua

Ejercicio 2014

Ejercicio 2017

CLASIFICACIÓN ECONÓMICA	EXPLICACIÓN	OBLIGACIONES PENDIENTES DE PAGO A 1 DE ENERO	RECTIFICAC. DE SALDO ENTRANTE Y ANULACIONES	PRESCRIPCIONES	TOTAL OBLIGACIONES	PAGOS REALIZADOS	OBLIGACIONES PENDIENTES DE PAGO A 31 DICIEMBRE
	Total Capítulo 1	0,00	0,00	0,00	0,00	0,00	0,00
	Total Capítulo 2	5.494,89	0,00	0,00	5.494,89	0,00	5.494,89
	TOTAL OPERACIONES CORRIENTES	5.494,89	0,00	0,00	5.494,89	0,00	5.494,89
	Total Capítulo 6	0,00	0,00	0,00	0,00	0,00	0,00
	TOTAL OPERACIONES DE CAPITAL	0,00	0,00	0,00	0,00	0,00	0,00
	TOTAL OPERACIONES NO FINANC.	5.494,89	0,00	0,00	5.494,89	0,00	5.494,89
	TOTAL PROGRAMA 4000	5.494,89	0,00	0,00	5.494,89	0,00	5.494,89



UNIVERSIDAD COMPLUTENSE DE MADRID
INFORMACIÓN SOBRE LA GESTIÓN DE LOS GASTOS PÚBLICOS
 Obligaciones de Presupuestos Cerrados

CLASIFICACIÓN ORGÁNICA	UNIVERSIDAD COMPLUTENSE DE MADRID
CLASIFICACIÓN FUNCIONAL POR PROGRAMAS	5000 Relaciones Externas

Ejercicio 2014

Ejercicio 2017

CLASIFICACIÓN ECONÓMICA	EXPLICACIÓN	OBLIGACIONES PENDIENTES DE PAGO A 1 DE ENERO	RECTIFICAC. DE SALDO ENTRANTE Y ANULACIONES	PRESCRIPCIONES	TOTAL OBLIGACIONES	PAGOS REALIZADOS	OBLIGACIONES PENDIENTES DE PAGO A 31 DICIEMBRE
	Total Capítulo 2	0,00	0,00	0,00	0,00	0,00	0,00
	Total Capítulo 4	0,00	0,00	0,00	0,00	0,00	0,00
	TOTAL OPERACIONES CORRIENTES	0,00	0,00	0,00	0,00	0,00	0,00
	Total Capítulo 6	0,00	0,00	0,00	0,00	0,00	0,00
	TOTAL OPERACIONES DE CAPITAL	0,00	0,00	0,00	0,00	0,00	0,00
	TOTAL PROGRAMA 5000	0,00	0,00	0,00	0,00	0,00	0,00



UNIVERSIDAD COMPLUTENSE DE MADRID
INFORMACIÓN SOBRE LA GESTIÓN DE LOS GASTOS PÚBLICOS
 Obligaciones de Presupuestos Cerrados

CLASIFICACIÓN ORGÁNICA	UNIVERSIDAD COMPLUTENSE DE MADRID
CLASIFICACIÓN FUNCIONAL POR PROGRAMAS	6000 Dirección y Gestión

Ejercicio 2014

Ejercicio 2017

CLASIFICACIÓN ECONÓMICA	EXPLICACIÓN	OBLIGACIONES PENDIENTES DE PAGO A 1 DE ENERO	RECTIFICAC. DE SALDO ENTRANTE Y ANULACIONES	PRESCRIPCIONES	TOTAL OBLIGACIONES	PAGOS REALIZADOS	OBLIGACIONES PENDIENTES DE PAGO A 31 DICIEMBRE
	Total Capítulo 1	0,00	0,00	0,00	0,00	0,00	0,00
	Total Capítulo 2	0,00	0,00	0,00	0,00	0,00	0,00
	Total Capítulo 3	0,00	0,00	0,00	0,00	0,00	0,00
	Total Capítulo 4	0,00	0,00	0,00	0,00	0,00	0,00
	TOTAL OPERACIONES CORRIENTES	0,00	0,00	0,00	0,00	0,00	0,00
	Total Capítulo 6	0,00	0,00	0,00	0,00	0,00	0,00
	TOTAL OPERACIONES DE CAPITAL	0,00	0,00	0,00	0,00	0,00	0,00
	TOTAL PROGRAMA 6000	0,00	0,00	0,00	0,00	0,00	0,00



UNIVERSIDAD COMPLUTENSE DE MADRID
INFORMACIÓN SOBRE LA GESTIÓN DE LOS GASTOS PÚBLICOS
 Obligaciones de Presupuestos Cerrados

CLASIFICACIÓN ORGÁNICA	UNIVERSIDAD COMPLUTENSE DE MADRID
CLASIFICACIÓN FUNCIONAL POR PROGRAMAS	7000 Servicios a la Comunidad Universitaria

Ejercicio 2014

Ejercicio 2017

CLASIFICACIÓN ECONÓMICA	EXPLICACIÓN	OBLIGACIONES PENDIENTES DE PAGO A 1 DE ENERO	RECTIFICAC. DE SALDO ENTRANTE Y ANULACIONES	PRESCRIPCIONES	TOTAL OBLIGACIONES	PAGOS REALIZADOS	OBLIGACIONES PENDIENTES DE PAGO A 31 DICIEMBRE
	Total Capítulo 1	0,00	0,00	0,00	0,00	0,00	0,00
	Total Capítulo 2	0,00	0,00	0,00	0,00	0,00	0,00
	Total Capítulo 4	0,00	0,00	0,00	0,00	0,00	0,00
	TOTAL OPERACIONES CORRIENTES	0,00	0,00	0,00	0,00	0,00	0,00
	Total Capítulo 6	0,00	0,00	0,00	0,00	0,00	0,00
	TOTAL OPERACIONES DE CAPITAL	0,00	0,00	0,00	0,00	0,00	0,00
	TOTAL PROGRAMA 7000	0,00	0,00	0,00	0,00	0,00	0,00



UNIVERSIDAD COMPLUTENSE DE MADRID
INFORMACIÓN SOBRE LA GESTIÓN DE LOS GASTOS PÚBLICOS
 Obligaciones de Presupuestos Cerrados

CLASIFICACIÓN ORGÁNICA	UNIVERSIDAD COMPLUTENSE DE MADRID
CLASIFICACIÓN FUNCIONAL POR PROGRAMAS	8000 Becas y Ayudas a Estudiantes

Ejercicio 2014

Ejercicio 2017

CLASIFICACIÓN ECONÓMICA	EXPLICACIÓN	OBLIGACIONES PENDIENTES DE PAGO A 1 DE ENERO	RECTIFICAC. DE SALDO ENTRANTE Y ANULACIONES	PRESCRIPCIONES	TOTAL OBLIGACIONES	PAGOS REALIZADOS	OBLIGACIONES PENDIENTES DE PAGO A 31 DICIEMBRE
	Total Capítulo 1	0,00	0,00	0,00	0,00	0,00	0,00
	Total Capítulo 2	0,00	0,00	0,00	0,00	0,00	0,00
	Total Capítulo 4	0,00	0,00	0,00	0,00	0,00	0,00
	TOTAL OPERACIONES CORRIENTES	0,00	0,00	0,00	0,00	0,00	0,00
	Total Capítulo 6	0,00	0,00	0,00	0,00	0,00	0,00
	TOTAL OPERACIONES DE CAPITAL	0,00	0,00	0,00	0,00	0,00	0,00
	TOTAL PROGRAMA 8000	0,00	0,00	0,00	0,00	0,00	0,00



UNIVERSIDAD COMPLUTENSE DE MADRID
INFORMACIÓN SOBRE LA GESTIÓN DE LOS GASTOS PÚBLICOS
 Obligaciones de Presupuestos Cerrados

CLASIFICACIÓN ORGÁNICA	UNIVERSIDAD COMPLUTENSE DE MADRID
CLASIFICACIÓN FUNCIONAL POR PROGRAMAS	9000 Formación y Asistencia al Personal

Ejercicio 2014

Ejercicio 2017

CLASIFICACIÓN ECONÓMICA	EXPLICACIÓN	OBLIGACIONES PENDIENTES DE PAGO A 1 DE ENERO	RECTIFICAC. DE SALDO ENTRANTE Y ANULACIONES	PRESCRIPCIONES	TOTAL OBLIGACIONES	PAGOS REALIZADOS	OBLIGACIONES PENDIENTES DE PAGO A 31 DICIEMBRE
	Total Capítulo 1	0,00	0,00	0,00	0,00	0,00	0,00
	Total Capítulo 2	0,00	0,00	0,00	0,00	0,00	0,00
	TOTAL OPERACIONES CORRIENTES	0,00	0,00	0,00	0,00	0,00	0,00
	TOTAL PROGRAMA 9000	0,00	0,00	0,00	0,00	0,00	0,00



UNIVERSIDAD COMPLUTENSE DE MADRID
INFORMACIÓN SOBRE LA GESTIÓN DE LOS GASTOS PÚBLICOS
 Obligaciones de Presupuestos Cerrados

CLASIFICACIÓN ORGÁNICA	UNIVERSIDAD COMPLUTENSE DE MADRID
CLASIFICACIÓN FUNCIONAL POR PROGRAMAS	

Ejercicio 2014

Ejercicio 2017

CLASIFICACIÓN ECONÓMICA	EXPLICACIÓN	OBLIGACIONES PENDIENTES DE PAGO A 1 DE ENERO	RECTIFICAC. DE SALDO ENTRANTE Y ANULACIONES	PRESCRIPCIONES	TOTAL OBLIGACIONES	PAGOS REALIZADOS	OBLIGACIONES PENDIENTES DE PAGO A 31 DICIEMBRE
	Total Capítulo 1	0,00	0,00	0,00	0,00	0,00	0,00
	Total Capítulo 2	12.964,87	0,00	0,00	12.964,87	0,00	12.964,87
	Total Capítulo 3	388.811,21	0,00	0,00	388.811,21	388.811,21	0,00
	Total Capítulo 4	206,26	0,00	0,00	206,26	0,00	206,26
	TOTAL OPERACIONES CORRIENTES	401.982,34	0,00	0,00	401.982,34	388.811,21	13.171,13
	Total Capítulo 6	0,00	0,00	0,00	0,00	0,00	0,00
	TOTAL OPERACIONES DE CAPITAL	0,00	0,00	0,00	0,00	0,00	0,00
	TOTAL OPERACIONES NO FINANC.	401.982,34	0,00	0,00	401.982,34	388.811,21	13.171,13
	Total Capítulo 9	0,00	0,00	0,00	0,00	0,00	0,00
	TOTAL OPERACIONES FINANC.	0,00	0,00	0,00	0,00	0,00	0,00
	TOTAL OFICINA POR CAPÍTULO	401.982,34	0,00	0,00	401.982,34	388.811,21	13.171,13



UNIVERSIDAD COMPLUTENSE DE MADRID
INFORMACIÓN SOBRE LA GESTIÓN DE LOS GASTOS PÚBLICOS
 Obligaciones de Presupuestos Cerrados

CLASIFICACIÓN ORGÁNICA	UNIVERSIDAD COMPLUTENSE DE MADRID
CLASIFICACIÓN FUNCIONAL POR PROGRAMAS	1000 Desarrollo de la Docencia y de la Investigación

Ejercicio 2015

Ejercicio 2017

CLASIFICACIÓN ECONÓMICA	EXPLICACIÓN	OBLIGACIONES PENDIENTES DE PAGO A 1 DE ENERO	RECTIFICAC. DE SALDO ENTRANTE Y ANULACIONES	PRESCRIPCIONES	TOTAL OBLIGACIONES	PAGOS REALIZADOS	OBLIGACIONES PENDIENTES DE PAGO A 31 DICIEMBRE
	Total Capítulo 1	0,00	0,00	0,00	0,00	0,00	0,00
	Total Capítulo 2	37,40	0,00	0,00	37,40	37,40	0,00
	TOTAL OPERACIONES CORRIENTES	37,40	0,00	0,00	37,40	37,40	0,00
	Total Capítulo 6	0,00	0,00	0,00	0,00	0,00	0,00
	TOTAL OPERACIONES DE CAPITAL	0,00	0,00	0,00	0,00	0,00	0,00
	TOTAL OPERACIONES NO FINANC.	37,40	0,00	0,00	37,40	37,40	0,00
	TOTAL PROGRAMA 1000	37,40	0,00	0,00	37,40	37,40	0,00



UNIVERSIDAD COMPLUTENSE DE MADRID
INFORMACIÓN SOBRE LA GESTIÓN DE LOS GASTOS PÚBLICOS
 Obligaciones de Presupuestos Cerrados

CLASIFICACIÓN ORGÁNICA	UNIVERSIDAD COMPLUTENSE DE MADRID
CLASIFICACIÓN FUNCIONAL POR PROGRAMAS	2000 Gestión de la Enseñanza

Ejercicio 2015

Ejercicio 2017

CLASIFICACIÓN ECONÓMICA	EXPLICACIÓN	OBLIGACIONES PENDIENTES DE PAGO A 1 DE ENERO	RECTIFICAC. DE SALDO ENTRANTE Y ANULACIONES	PRESCRIPCIONES	TOTAL OBLIGACIONES	PAGOS REALIZADOS	OBLIGACIONES PENDIENTES DE PAGO A 31 DICIEMBRE
	Total Capítulo 1	0,00	0,00	0,00	0,00	0,00	0,00
	Total Capítulo 2	9.953,21	0,00	0,00	9.953,21	10.035,85	82,64-
	Total Capítulo 4	0,00	0,00	0,00	0,00	0,00	0,00
	TOTAL OPERACIONES CORRIENTES	9.953,21	0,00	0,00	9.953,21	10.035,85	82,64-
	Total Capítulo 6	0,00	0,00	0,00	0,00	0,00	0,00
	TOTAL OPERACIONES DE CAPITAL	0,00	0,00	0,00	0,00	0,00	0,00
	TOTAL OPERACIONES NO FINANC.	9.953,21	0,00	0,00	9.953,21	10.035,85	82,64-
	Total Capítulo 9	0,00	0,00	0,00	0,00	0,00	0,00
	TOTAL OPERACIONES FINANC.	0,00	0,00	0,00	0,00	0,00	0,00
	TOTAL PROGRAMA 2000	9.953,21	0,00	0,00	9.953,21	10.035,85	82,64-



UNIVERSIDAD COMPLUTENSE DE MADRID
INFORMACIÓN SOBRE LA GESTIÓN DE LOS GASTOS PÚBLICOS
 Obligaciones de Presupuestos Cerrados

CLASIFICACIÓN ORGÁNICA	UNIVERSIDAD COMPLUTENSE DE MADRID
CLASIFICACIÓN FUNCIONAL POR PROGRAMAS	3000 Investigación, Desarrollo y Transf. Tecnología

Ejercicio 2015

Ejercicio 2017

CLASIFICACIÓN ECONÓMICA	EXPLICACIÓN	OBLIGACIONES PENDIENTES DE PAGO A 1 DE ENERO	RECTIFICAC. DE SALDO ENTRANTE Y ANULACIONES	PRESCRIPCIONES	TOTAL OBLIGACIONES	PAGOS REALIZADOS	OBLIGACIONES PENDIENTES DE PAGO A 31 DICIEMBRE
	Total Capítulo 1	0,00	0,00	0,00	0,00	0,00	0,00
	Total Capítulo 2	0,00	0,00	0,00	0,00	0,00	0,00
	Total Capítulo 3	0,00	0,00	0,00	0,00	0,00	0,00
	TOTAL OPERACIONES CORRIENTES						
	Total Capítulo 6	229,38	0,00	0,00	229,38	229,38	0,00
	Total Capítulo 7	0,00	0,00	0,00	0,00	0,00	0,00
	TOTAL OPERACIONES DE CAPITAL	229,38	0,00	0,00	229,38	229,38	0,00
	TOTAL OPERACIONES NO FINANC.	229,38	0,00	0,00	229,38	229,38	0,00
	Total Capítulo 9	0,00	0,00	0,00	0,00	0,00	0,00
	TOTAL OPERACIONES FINANC.	0,00	0,00	0,00	0,00	0,00	0,00
	TOTAL PROGRAMA 3000	229,38	0,00	0,00	229,38	229,38	0,00



UNIVERSIDAD COMPLUTENSE DE MADRID
INFORMACIÓN SOBRE LA GESTIÓN DE LOS GASTOS PÚBLICOS
 Obligaciones de Presupuestos Cerrados

CLASIFICACIÓN ORGÁNICA	UNIVERSIDAD COMPLUTENSE DE MADRID
CLASIFICACIÓN FUNCIONAL POR PROGRAMAS	4000 Títulos Propios y Formación Continua

Ejercicio 2015

Ejercicio 2017

CLASIFICACIÓN ECONÓMICA	EXPLICACIÓN	OBLIGACIONES PENDIENTES DE PAGO A 1 DE ENERO	RECTIFICAC. DE SALDO ENTRANTE Y ANULACIONES	PRESCRIPCIONES	TOTAL OBLIGACIONES	PAGOS REALIZADOS	OBLIGACIONES PENDIENTES DE PAGO A 31 DICIEMBRE
	Total Capítulo 1	0,00	0,00	0,00	0,00	0,00	0,00
	Total Capítulo 2	0,00	0,00	0,00	0,00	0,00	0,00
	TOTAL OPERACIONES CORRIENTES	0,00	0,00	0,00	0,00	0,00	0,00
	Total Capítulo 6	0,00	0,00	0,00	0,00	0,00	0,00
	TOTAL OPERACIONES DE CAPITAL	0,00	0,00	0,00	0,00	0,00	0,00
	TOTAL PROGRAMA 4000	0,00	0,00	0,00	0,00	0,00	0,00



UNIVERSIDAD COMPLUTENSE DE MADRID
INFORMACIÓN SOBRE LA GESTIÓN DE LOS GASTOS PÚBLICOS
 Obligaciones de Presupuestos Cerrados

CLASIFICACIÓN ORGÁNICA	UNIVERSIDAD COMPLUTENSE DE MADRID
CLASIFICACIÓN FUNCIONAL POR PROGRAMAS	5000 Relaciones Externas

Ejercicio 2015

Ejercicio 2017

CLASIFICACIÓN ECONÓMICA	EXPLICACIÓN	OBLIGACIONES PENDIENTES DE PAGO A 1 DE ENERO	RECTIFICAC. DE SALDO ENTRANTE Y ANULACIONES	PRESCRIPCIONES	TOTAL OBLIGACIONES	PAGOS REALIZADOS	OBLIGACIONES PENDIENTES DE PAGO A 31 DICIEMBRE
	Total Capítulo 2	9.495,99	0,00	0,00	9.495,99	9.495,99	0,00
	Total Capítulo 4	0,00	0,00	0,00	0,00	0,00	0,00
	TOTAL OPERACIONES CORRIENTES	9.495,99	0,00	0,00	9.495,99	9.495,99	0,00
	Total Capítulo 6	0,00	0,00	0,00	0,00	0,00	0,00
	TOTAL OPERACIONES DE CAPITAL	0,00	0,00	0,00	0,00	0,00	0,00
	TOTAL OPERACIONES NO FINANCIERAS	9.495,99	0,00	0,00	9.495,99	9.495,99	0,00
	TOTAL PROGRAMA 5000	9.495,99	0,00	0,00	9.495,99	9.495,99	0,00



UNIVERSIDAD COMPLUTENSE DE MADRID
INFORMACIÓN SOBRE LA GESTIÓN DE LOS GASTOS PÚBLICOS
 Obligaciones de Presupuestos Cerrados

CLASIFICACIÓN ORGÁNICA	UNIVERSIDAD COMPLUTENSE DE MADRID
CLASIFICACIÓN FUNCIONAL POR PROGRAMAS	6000 Dirección y Gestión

Ejercicio 2015

Ejercicio 2017

CLASIFICACIÓN ECONÓMICA	EXPLICACIÓN	OBLIGACIONES PENDIENTES DE PAGO A 1 DE ENERO	RECTIFICAC. DE SALDO ENTRANTE Y ANULACIONES	PRESCRIPCIONES	TOTAL OBLIGACIONES	PAGOS REALIZADOS	OBLIGACIONES PENDIENTES DE PAGO A 31 DICIEMBRE
	Total Capítulo 1	0,00	0,00	0,00	0,00	0,00	0,00
	Total Capítulo 2	131,06-	0,00	0,00	131,06-	131,06-	0,00
	Total Capítulo 4	0,00	0,00	0,00	0,00	0,00	0,00
	TOTAL OPERACIONES CORRIENTES	131,06-	0,00	0,00	131,06-	131,06-	0,00
	Total Capítulo 6	0,00	0,00	0,00	0,00	0,00	0,00
	TOTAL OPERACIONES DE CAPITAL	0,00	0,00	0,00	0,00	0,00	0,00
	TOTAL OPERACIONES NO FINANC.	131,06-	0,00	0,00	131,06-	131,06-	0,00
	TOTAL PROGRAMA 6000	131,06-	0,00	0,00	131,06-	131,06-	0,00




UNIVERSIDAD COMPLUTENSE DE MADRID
INFORMACIÓN SOBRE LA GESTIÓN DE LOS GASTOS PÚBLICOS
 Obligaciones de Presupuestos Cerrados

CLASIFICACIÓN ORGÁNICA	UNIVERSIDAD COMPLUTENSE DE MADRID
CLASIFICACIÓN FUNCIONAL POR PROGRAMAS	7000 Servicios a la Comunidad Universitaria

Ejercicio 2015

Ejercicio 2017

CLASIFICACIÓN ECONÓMICA	EXPLICACIÓN	OBLIGACIONES PENDIENTES DE PAGO A 1 DE ENERO	RECTIFICAC. DE SALDO ENTRANTE Y ANULACIONES	PRESCRIPCIONES	TOTAL OBLIGACIONES	PAGOS REALIZADOS	OBLIGACIONES PENDIENTES DE PAGO A 31 DICIEMBRE
	Total Capítulo 1	0,00	0,00	0,00	0,00	0,00	0,00
	Total Capítulo 2	0,04	0,00	0,00	0,04	0,04	0,00
	Total Capítulo 4	150,00	0,00	0,00	150,00	0,00	150,00
	TOTAL OPERACIONES CORRIENTES	150,04	0,00	0,00	150,04	0,04	150,00
	Total Capítulo 6	0,00	0,00	0,00	0,00	0,00	0,00
	TOTAL OPERACIONES DE CAPITAL	0,00	0,00	0,00	0,00	0,00	0,00
	TOTAL OPERACIONES NO FINANC.	150,04	0,00	0,00	150,04	0,04	150,00
	TOTAL PROGRAMA 7000	150,04	0,00	0,00	150,04	0,04	150,00



UNIVERSIDAD COMPLUTENSE DE MADRID
INFORMACIÓN SOBRE LA GESTIÓN DE LOS GASTOS PÚBLICOS
 Obligaciones de Presupuestos Cerrados

CLASIFICACIÓN ORGÁNICA	UNIVERSIDAD COMPLUTENSE DE MADRID
CLASIFICACIÓN FUNCIONAL POR PROGRAMAS	8000 Becas y Ayudas a Estudiantes

Ejercicio 2015

Ejercicio 2017

CLASIFICACIÓN ECONÓMICA	EXPLICACIÓN	OBLIGACIONES PENDIENTES DE PAGO A 1 DE ENERO	RECTIFICAC. DE SALDO ENTRANTE Y ANULACIONES	PRESCRIPCIONES	TOTAL OBLIGACIONES	PAGOS REALIZADOS	OBLIGACIONES PENDIENTES DE PAGO A 31 DICIEMBRE
	Total Capítulo 1	0,00	0,00	0,00	0,00	0,00	0,00
	Total Capítulo 4	0,00	0,00	0,00	0,00	0,00	0,00
	TOTAL OPERACIONES CORRIENTES	0,00	0,00	0,00	0,00	0,00	0,00
	Total Capítulo 6	0,00	0,00	0,00	0,00	0,00	0,00
	TOTAL OPERACIONES DE CAPITAL	0,00	0,00	0,00	0,00	0,00	0,00
	TOTAL PROGRAMA 8000	0,00	0,00	0,00	0,00	0,00	0,00



UNIVERSIDAD COMPLUTENSE DE MADRID
INFORMACIÓN SOBRE LA GESTIÓN DE LOS GASTOS PÚBLICOS
 Obligaciones de Presupuestos Cerrados

CLASIFICACIÓN ORGÁNICA	UNIVERSIDAD COMPLUTENSE DE MADRID
CLASIFICACIÓN FUNCIONAL POR PROGRAMAS	9000 Formación y Asistencia al Personal

Ejercicio 2015

Ejercicio 2017

CLASIFICACIÓN ECONÓMICA	EXPLICACIÓN	OBLIGACIONES PENDIENTES DE PAGO A 1 DE ENERO	RECTIFICAC. DE SALDO ENTRANTE Y ANULACIONES	PRESCRIPCIONES	TOTAL OBLIGACIONES	PAGOS REALIZADOS	OBLIGACIONES PENDIENTES DE PAGO A 31 DICIEMBRE
	Total Capítulo 1	0,00	0,00	0,00	0,00	0,00	0,00
	Total Capítulo 2	0,00	0,00	0,00	0,00	0,00	0,00
	TOTAL OPERACIONES CORRIENTES	0,00	0,00	0,00	0,00	0,00	0,00
	Total Capítulo 6	0,00	0,00	0,00	0,00	0,00	0,00
	TOTAL OPERACIONES DE CAPITAL	0,00	0,00	0,00	0,00	0,00	0,00
	TOTAL PROGRAMA 9000	0,00	0,00	0,00	0,00	0,00	0,00



UNIVERSIDAD COMPLUTENSE DE MADRID
INFORMACIÓN SOBRE LA GESTIÓN DE LOS GASTOS PÚBLICOS
 Obligaciones de Presupuestos Cerrados

CLASIFICACIÓN ORGÁNICA	UNIVERSIDAD COMPLUTENSE DE MADRID
CLASIFICACIÓN FUNCIONAL POR PROGRAMAS	

Ejercicio 2015

Ejercicio 2017

CLASIFICACIÓN ECONÓMICA	EXPLICACIÓN	OBLIGACIONES PENDIENTES DE PAGO A 1 DE ENERO	RECTIFICAC. DE SALDO ENTRANTE Y ANULACIONES	PRESCRIPCIONES	TOTAL OBLIGACIONES	PAGOS REALIZADOS	OBLIGACIONES PENDIENTES DE PAGO A 31 DICIEMBRE
	Total Capítulo 1	0,00	0,00	0,00	0,00	0,00	0,00
	Total Capítulo 2	19.355,58	0,00	0,00	19.355,58	19.438,22	82,64-
	Total Capítulo 3	0,00	0,00	0,00	0,00	0,00	0,00
	Total Capítulo 4	150,00	0,00	0,00	150,00	0,00	150,00
	TOTAL OPERACIONES CORRIENTES	19.505,58	0,00	0,00	19.505,58	19.438,22	67,36
	Total Capítulo 6	229,38	0,00	0,00	229,38	229,38	0,00
	Total Capítulo 7	0,00	0,00	0,00	0,00	0,00	0,00
	TOTAL OPERACIONES DE CAPITAL	229,38	0,00	0,00	229,38	229,38	0,00
	TOTAL OPERACIONES NO FINANC.	19.734,96	0,00	0,00	19.734,96	19.667,60	67,36
	Total Capítulo 9	0,00	0,00	0,00	0,00	0,00	0,00
	TOTAL OPERACIONES FINANC.	0,00	0,00	0,00	0,00	0,00	0,00
	TOTAL OFICINA POR CAPÍTULO	19.734,96	0,00	0,00	19.734,96	19.667,60	67,36



UNIVERSIDAD COMPLUTENSE DE MADRID
INFORMACIÓN SOBRE LA GESTIÓN DE LOS GASTOS PÚBLICOS
 Obligaciones de Presupuestos Cerrados

CLASIFICACIÓN ORGÁNICA	UNIVERSIDAD COMPLUTENSE DE MADRID
CLASIFICACIÓN FUNCIONAL POR PROGRAMAS	1000 Desarrollo de la Docencia y de la Investigación

Ejercicio 2016

Ejercicio 2017

CLASIFICACIÓN ECONÓMICA	EXPLICACIÓN	OBLIGACIONES PENDIENTES DE PAGO A 1 DE ENERO	RECTIFICAC. DE SALDO ENTRANTE Y ANULACIONES	PRESCRIPCIONES	TOTAL OBLIGACIONES	PAGOS REALIZADOS	OBLIGACIONES PENDIENTES DE PAGO A 31 DICIEMBRE
	Total Capítulo 1	4.536.287,67	0,00	0,00	4.536.287,67	4.536.287,67	0,00
	Total Capítulo 2	77.915,44	0,00	0,00	77.915,44	77.915,44	0,00
	TOTAL OPERACIONES CORRIENTES	4.614.203,11	0,00	0,00	4.614.203,11	4.614.203,11	0,00
	Total Capítulo 6	80.365,71	0,00	0,00	80.365,71	80.365,71	0,00
	TOTAL OPERACIONES DE CAPITAL	80.365,71	0,00	0,00	80.365,71	80.365,71	0,00
	TOTAL OPERACIONES NO FINANC.	4.694.568,82	0,00	0,00	4.694.568,82	4.694.568,82	0,00
	TOTAL PROGRAMA 1000	4.694.568,82	0,00	0,00	4.694.568,82	4.694.568,82	0,00



UNIVERSIDAD COMPLUTENSE DE MADRID
INFORMACIÓN SOBRE LA GESTIÓN DE LOS GASTOS PÚBLICOS
 Obligaciones de Presupuestos Cerrados

CLASIFICACIÓN ORGÁNICA	UNIVERSIDAD COMPLUTENSE DE MADRID
CLASIFICACIÓN FUNCIONAL POR PROGRAMAS	2000 Gestión de la Enseñanza

Ejercicio 2016

Ejercicio 2017

CLASIFICACIÓN ECONÓMICA	EXPLICACIÓN	OBLIGACIONES PENDIENTES DE PAGO A 1 DE ENERO	RECTIFICAC. DE SALDO ENTRANTE Y ANULACIONES	PRESCRIPCIONES	TOTAL OBLIGACIONES	PAGOS REALIZADOS	OBLIGACIONES PENDIENTES DE PAGO A 31 DICIEMBRE
	Total Capítulo 1	18.953,56	0,00	0,00	18.953,56	18.953,56	0,00
	Total Capítulo 2	3.136.596,46	0,00	0,00	3.136.596,46	3.136.596,46	0,00
	Total Capítulo 4	803,00	0,00	0,00	803,00	125,00	678,00
	TOTAL OPERACIONES CORRIENTES	3.156.353,02	0,00	0,00	3.156.353,02	3.155.675,02	678,00
	Total Capítulo 6	2.774.768,14	0,00	0,00	2.774.768,14	2.774.768,14	0,00
	TOTAL OPERACIONES DE CAPITAL	2.774.768,14	0,00	0,00	2.774.768,14	2.774.768,14	0,00
	TOTAL OPERACIONES NO FINANC.	5.931.121,16	0,00	0,00	5.931.121,16	5.930.443,16	678,00
	Total Capítulo 9	42,00	0,00	0,00	42,00	42,00	0,00
	TOTAL OPERACIONES FINANC.	42,00	0,00	0,00	42,00	42,00	0,00
	TOTAL PROGRAMA 2000	5.931.163,16	0,00	0,00	5.931.163,16	5.930.485,16	678,00



UNIVERSIDAD COMPLUTENSE DE MADRID
INFORMACIÓN SOBRE LA GESTIÓN DE LOS GASTOS PÚBLICOS
 Obligaciones de Presupuestos Cerrados

CLASIFICACIÓN ORGÁNICA	UNIVERSIDAD COMPLUTENSE DE MADRID
CLASIFICACIÓN FUNCIONAL POR PROGRAMAS	3000 Investigación, Desarrollo y Transf. Tecnología

Ejercicio 2016

Ejercicio 2017

CLASIFICACIÓN ECONÓMICA	EXPLICACIÓN	OBLIGACIONES PENDIENTES DE PAGO A 1 DE ENERO	RECTIFICAC. DE SALDO ENTRANTE Y ANULACIONES	PRESCRIPCIONES	TOTAL OBLIGACIONES	PAGOS REALIZADOS	OBLIGACIONES PENDIENTES DE PAGO A 31 DICIEMBRE
	Total Capítulo 1	5.802,69	0,00	0,00	5.802,69	5.802,69	0,00
	Total Capítulo 2	114.706,95	0,00	0,00	114.706,95	114.706,95	0,00
	Total Capítulo 3	36.743,95	0,00	0,00	36.743,95	36.153,54	590,41
	Total Capítulo 4	111.728,68	0,00	0,00	111.728,68	111.728,68	0,00
	TOTAL OPERACIONES CORRIENTES	268.982,27	0,00	0,00	268.982,27	268.391,86	590,41
	Total Capítulo 6	2.471.519,41	0,00	0,00	2.471.519,41	2.471.519,41	0,00
	Total Capítulo 7	10.000,00	0,00	0,00	10.000,00	10.000,00	0,00
	TOTAL OPERACIONES DE CAPITAL	2.481.519,41	0,00	0,00	2.481.519,41	2.481.519,41	0,00
	TOTAL OPERACIONES NO FINANC.	2.750.501,68	0,00	0,00	2.750.501,68	2.749.911,27	590,41
	Total Capítulo 9	62.804,11	0,00	0,00	62.804,11	62.804,11	0,00
	TOTAL OPERACIONES FINANC.	62.804,11	0,00	0,00	62.804,11	62.804,11	0,00
	TOTAL PROGRAMA 3000	2.813.305,79	0,00	0,00	2.813.305,79	2.812.715,38	590,41



UNIVERSIDAD COMPLUTENSE DE MADRID
INFORMACIÓN SOBRE LA GESTIÓN DE LOS GASTOS PÚBLICOS
 Obligaciones de Presupuestos Cerrados

CLASIFICACIÓN ORGÁNICA	UNIVERSIDAD COMPLUTENSE DE MADRID
CLASIFICACIÓN FUNCIONAL POR PROGRAMAS	4000 Títulos Propios y Formación Continua

Ejercicio 2016

Ejercicio 2017

CLASIFICACIÓN ECONÓMICA	EXPLICACIÓN	OBLIGACIONES PENDIENTES DE PAGO A 1 DE ENERO	RECTIFICAC. DE SALDO ENTRANTE Y ANULACIONES	PRESCRIPCIONES	TOTAL OBLIGACIONES	PAGOS REALIZADOS	OBLIGACIONES PENDIENTES DE PAGO A 31 DICIEMBRE
	Total Capítulo 1	7.682,45	0,00	0,00	7.682,45	7.682,45	0,00
	Total Capítulo 2	1.160.877,20	0,00	0,00	1.160.877,20	1.166.364,00	5.486,80-
	TOTAL OPERACIONES CORRIENTES	1.168.559,65	0,00	0,00	1.168.559,65	1.174.046,45	5.486,80-
	Total Capítulo 6	235.697,38	0,00	0,00	235.697,38	235.697,38	0,00
	TOTAL OPERACIONES DE CAPITAL	235.697,38	0,00	0,00	235.697,38	235.697,38	0,00
	TOTAL OPERACIONES NO FINANCIERAS	1.404.257,03	0,00	0,00	1.404.257,03	1.409.743,83	5.486,80-
	TOTAL PROGRAMA 4000	1.404.257,03	0,00	0,00	1.404.257,03	1.409.743,83	5.486,80-



UNIVERSIDAD COMPLUTENSE DE MADRID
INFORMACIÓN SOBRE LA GESTIÓN DE LOS GASTOS PÚBLICOS
 Obligaciones de Presupuestos Cerrados

CLASIFICACIÓN ORGÁNICA	UNIVERSIDAD COMPLUTENSE DE MADRID
CLASIFICACIÓN FUNCIONAL POR PROGRAMAS	5000 Relaciones Externas

Ejercicio 2016

Ejercicio 2017

CLASIFICACIÓN ECONÓMICA	EXPLICACIÓN	OBLIGACIONES PENDIENTES DE PAGO A 1 DE ENERO	RECTIFICAC. DE SALDO ENTRANTE Y ANULACIONES	PRESCRIPCIONES	TOTAL OBLIGACIONES	PAGOS REALIZADOS	OBLIGACIONES PENDIENTES DE PAGO A 31 DICIEMBRE
	Total Capítulo 2	98.556,64	0,00	0,00	98.556,64	98.556,64	0,00
	Total Capítulo 4	352.979,69	3.047,33-	0,00	349.932,36	349.932,36	0,00
	TOTAL OPERACIONES CORRIENTES	451.536,33	3.047,33-	0,00	448.489,00	448.489,00	0,00
	Total Capítulo 6	65.309,57	0,00	0,00	65.309,57	65.309,57	0,00
	TOTAL OPERACIONES DE CAPITAL	65.309,57	0,00	0,00	65.309,57	65.309,57	0,00
	TOTAL OPERACIONES NO FINANCIERAS	516.845,90	3.047,33-	0,00	513.798,57	513.798,57	0,00
	TOTAL PROGRAMA 5000	516.845,90	3.047,33-	0,00	513.798,57	513.798,57	0,00



UNIVERSIDAD COMPLUTENSE DE MADRID
INFORMACIÓN SOBRE LA GESTIÓN DE LOS GASTOS PÚBLICOS
 Obligaciones de Presupuestos Cerrados

CLASIFICACIÓN ORGÁNICA	UNIVERSIDAD COMPLUTENSE DE MADRID
CLASIFICACIÓN FUNCIONAL POR PROGRAMAS	6000 Dirección y Gestión

Ejercicio 2016

Ejercicio 2017

CLASIFICACIÓN ECONÓMICA	EXPLICACIÓN	OBLIGACIONES PENDIENTES DE PAGO A 1 DE ENERO	RECTIFICAC. DE SALDO ENTRANTE Y ANULACIONES	PRESCRIPCIONES	TOTAL OBLIGACIONES	PAGOS REALIZADOS	OBLIGACIONES PENDIENTES DE PAGO A 31 DICIEMBRE
	Total Capítulo 1	6.588.118,64	0,00	0,00	6.588.118,64	6.588.118,64	0,00
	Total Capítulo 2	8.361.957,63	0,00	0,00	8.361.957,63	8.361.957,63	0,00
	Total Capítulo 3	90.320,29	0,00	0,00	90.320,29	71.978,98	18.341,31
	Total Capítulo 4	610.822,53	0,00	0,00	610.822,53	610.822,53	0,00
	TOTAL OPERACIONES CORRIENTES	15.651.219,09	0,00	0,00	15.651.219,09	15.632.877,78	18.341,31
	Total Capítulo 6	5.473.855,52	0,00	0,00	5.473.855,52	5.473.855,52	0,00
	TOTAL OPERACIONES DE CAPITAL	5.473.855,52	0,00	0,00	5.473.855,52	5.473.855,52	0,00
	TOTAL OPERACIONES NO FINANCIADAS	21.125.074,61	0,00	0,00	21.125.074,61	21.106.733,30	18.341,31
	TOTAL PROGRAMA 6000	21.125.074,61	0,00	0,00	21.125.074,61	21.106.733,30	18.341,31



UNIVERSIDAD COMPLUTENSE DE MADRID
INFORMACIÓN SOBRE LA GESTIÓN DE LOS GASTOS PÚBLICOS
 Obligaciones de Presupuestos Cerrados

CLASIFICACIÓN ORGÁNICA	UNIVERSIDAD COMPLUTENSE DE MADRID
CLASIFICACIÓN FUNCIONAL POR PROGRAMAS	7000 Servicios a la Comunidad Universitaria

Ejercicio 2016

Ejercicio 2017

CLASIFICACIÓN ECONÓMICA	EXPLICACIÓN	OBLIGACIONES PENDIENTES DE PAGO A 1 DE ENERO	RECTIFICAC. DE SALDO ENTRANTE Y ANULACIONES	PRESCRIPCIONES	TOTAL OBLIGACIONES	PAGOS REALIZADOS	OBLIGACIONES PENDIENTES DE PAGO A 31 DICIEMBRE
	Total Capítulo 2	1.341.843,29	0,00	0,00	1.341.843,29	1.341.843,29	0,00
	Total Capítulo 4	264.797,56	0,00	0,00	264.797,56	264.670,45	127,11
	TOTAL OPERACIONES CORRIENTES	1.606.640,85	0,00	0,00	1.606.640,85	1.606.513,74	127,11
	Total Capítulo 6	120.750,75	0,00	0,00	120.750,75	120.750,75	0,00
	TOTAL OPERACIONES DE CAPITAL	120.750,75	0,00	0,00	120.750,75	120.750,75	0,00
	TOTAL OPERACIONES NO FINANC.	1.727.391,60	0,00	0,00	1.727.391,60	1.727.264,49	127,11
	TOTAL PROGRAMA 7000	1.727.391,60	0,00	0,00	1.727.391,60	1.727.264,49	127,11



UNIVERSIDAD COMPLUTENSE DE MADRID
INFORMACIÓN SOBRE LA GESTIÓN DE LOS GASTOS PÚBLICOS
 Obligaciones de Presupuestos Cerrados

CLASIFICACIÓN ORGÁNICA	UNIVERSIDAD COMPLUTENSE DE MADRID
CLASIFICACIÓN FUNCIONAL POR PROGRAMAS	8000 Becas y Ayudas a Estudiantes

Ejercicio 2016

Ejercicio 2017

CLASIFICACIÓN ECONÓMICA	EXPLICACIÓN	OBLIGACIONES PENDIENTES DE PAGO A 1 DE ENERO	RECTIFICAC. DE SALDO ENTRANTE Y ANULACIONES	PRESCRIPCIONES	TOTAL OBLIGACIONES	PAGOS REALIZADOS	OBLIGACIONES PENDIENTES DE PAGO A 31 DICIEMBRE
	Total Capítulo 1	28.262,12	0,00	0,00	28.262,12	28.262,12	0,00
	TOTAL OPERACIONES CORRIENTES	28.262,12	0,00	0,00	28.262,12	28.262,12	0,00
	Total Capítulo 6	70.126,90	0,00	0,00	70.126,90	70.126,90	0,00
	TOTAL OPERACIONES DE CAPITAL	70.126,90	0,00	0,00	70.126,90	70.126,90	0,00
	TOTAL OPERACIONES NO FINANC.	98.389,02	0,00	0,00	98.389,02	98.389,02	0,00
	TOTAL PROGRAMA 8000	98.389,02	0,00	0,00	98.389,02	98.389,02	0,00



UNIVERSIDAD COMPLUTENSE DE MADRID
INFORMACIÓN SOBRE LA GESTIÓN DE LOS GASTOS PÚBLICOS
 Obligaciones de Presupuestos Cerrados

CLASIFICACIÓN ORGÁNICA	UNIVERSIDAD COMPLUTENSE DE MADRID
CLASIFICACIÓN FUNCIONAL POR PROGRAMAS	9000 Formación y Asistencia al Personal

Ejercicio 2016

Ejercicio 2017

CLASIFICACIÓN ECONÓMICA	EXPLICACIÓN	OBLIGACIONES PENDIENTES DE PAGO A 1 DE ENERO	RECTIFICAC. DE SALDO ENTRANTE Y ANULACIONES	PRESCRIPCIONES	TOTAL OBLIGACIONES	PAGOS REALIZADOS	OBLIGACIONES PENDIENTES DE PAGO A 31 DICIEMBRE
	Total Capítulo 1	18.425,89	0,00	0,00	18.425,89	18.425,89	0,00
	Total Capítulo 2	35.030,41	0,00	0,00	35.030,41	35.030,41	0,00
	TOTAL OPERACIONES CORRIENTES	53.456,30	0,00	0,00	53.456,30	53.456,30	0,00
	Total Capítulo 6	1.078,11	0,00	0,00	1.078,11	1.078,11	0,00
	TOTAL OPERACIONES DE CAPITAL	1.078,11	0,00	0,00	1.078,11	1.078,11	0,00
	TOTAL OPERACIONES NO FINANC.	54.534,41	0,00	0,00	54.534,41	54.534,41	0,00
	Total Capítulo 8	33.888,00-	0,00	0,00	33.888,00-	33.888,00-	0,00
	TOTAL OPERACIONES FINANC.	33.888,00-	0,00	0,00	33.888,00-	33.888,00-	0,00
	TOTAL PROGRAMA 9000	20.646,41	0,00	0,00	20.646,41	20.646,41	0,00



UNIVERSIDAD COMPLUTENSE DE MADRID
INFORMACIÓN SOBRE LA GESTIÓN DE LOS GASTOS PÚBLICOS
 Obligaciones de Presupuestos Cerrados

CLASIFICACIÓN ORGÁNICA	UNIVERSIDAD COMPLUTENSE DE MADRID
CLASIFICACIÓN FUNCIONAL POR PROGRAMAS	

Ejercicio 2016

Ejercicio 2017

CLASIFICACIÓN ECONÓMICA	EXPLICACIÓN	OBLIGACIONES PENDIENTES DE PAGO A 1 DE ENERO	RECTIFICAC. DE SALDO ENTRANTE Y ANULACIONES	PRESCRIPCIONES	TOTAL OBLIGACIONES	PAGOS REALIZADOS	OBLIGACIONES PENDIENTES DE PAGO A 31 DICIEMBRE
	Total Capítulo 1	11.203.533,02	0,00	0,00	11.203.533,02	11.203.533,02	0,00
	Total Capítulo 2	14.327.484,02	0,00	0,00	14.327.484,02	14.332.970,82	5.486,80-
	Total Capítulo 3	127.064,24	0,00	0,00	127.064,24	108.132,52	18.931,72
	Total Capítulo 4	1.341.131,46	3.047,33-	0,00	1.338.084,13	1.337.279,02	805,11
	TOTAL OPERACIONES CORRIENTES	26.999.212,74	3.047,33-	0,00	26.996.165,41	26.981.915,38	14.250,03
	Total Capítulo 6	11.293.471,49	0,00	0,00	11.293.471,49	11.293.471,49	0,00
	Total Capítulo 7	10.000,00	0,00	0,00	10.000,00	10.000,00	0,00
	TOTAL OPERACIONES DE CAPITAL	11.303.471,49	0,00	0,00	11.303.471,49	11.303.471,49	0,00
	TOTAL OPERACIONES NO FINANC.	38.302.684,23	3.047,33-	0,00	38.299.636,90	38.285.386,87	14.250,03
	Total Capítulo 8	33.888,00-	0,00	0,00	33.888,00-	33.888,00-	0,00
	Total Capítulo 9	62.846,11	0,00	0,00	62.846,11	62.846,11	0,00
	TOTAL OPERACIONES FINANC.	28.958,11	0,00	0,00	28.958,11	28.958,11	0,00
	TOTAL OFICINA POR CAPÍTULO	38.331.642,34	3.047,33-	0,00	38.328.595,01	38.314.344,98	14.250,03



23.2.2 Presupuesto de ingresos. Derechos a cobrar de presupuestos cerrados

Se incluyen los listados SAP de estas transacciones:

- Derechos a Cobrar de Presupuestos Cerrados





UNIVERSIDAD COMPLUTENSE DE MADRID
PROCESO DE GESTIÓN DE LOS INGRESOS PÚBLICOS
DERECHOS A COBRAR DE PRESUPUESTOS CERRADOS

Ejercicio 2017

CLASIFICACIÓN ECONOMICA	EXPLICACIÓN	PENDIENTES DE COBRO A 1 DE ENERO	MODIFICACION SALDO	PRESCRIPCIONES	DERECHOS RECAUDADOS	PENDIENTES DE COBRO A 31 DE DICIEMBRE
3	TASAS, PRECIOS PÚBLICOS Y OTROS ING					
30	TASAS					
303	Ingreso Directo..... Tasas Académicas	492.617,10	0,00	0,00	492.617,10	0,00
	Ingreso Directo.....	492.617,10	0,00	0,00	492.617,10	0,00
31	PRECIOS PÚBLICOS					
310	Ingreso Directo..... Derechos de Matrícula en Cursos y S	46.371.464,72	298.251,46-	22.905,59	43.552.852,92	2.497.454,75
319	Ingreso Directo..... Otros Precios Públicos	46.254.088,88	297.989,23-	10,00	43.525.252,33	2.430.837,32
	Ingreso Directo.....	117.375,84	262,23-	22.895,59	27.600,59	66.617,43
32	OTROS INGRESOS DE PRESTACIÓN DE SER					
320	Ingreso Directo..... Colegios Mayores	1.102.917,58	60.472,45-	9.239,50	658.891,64	374.313,99
321	Ingreso Directo..... Ingresos CAIS	196.273,61	0,00	3.902,48	161.350,37	31.020,76
322	Ingreso Directo..... Préstamos Interbibliotecarios	332.469,89	23.708,89-	392,02	138.107,41	170.261,57
323	Ingreso Directo..... Actividades Deportivas	5.111,00	0,00	345,00	1.304,00	3.462,00
329	Ingreso Directo..... Otros Ingresos por Prestación de Se	29,00	0,00	0,00	0,00	29,00
	Ingreso Directo.....	569.034,08	36.763,56-	4.600,00	358.129,86	169.540,66
33	VENTA DE BIENES					
330	Ingreso Directo..... Venta de Publicaciones Propias	4.717,16	0,00	480,50	2.670,47	1.566,19
331	Ingreso Directo..... Venta de Fotocopias	4.712,16	0,00	472,50	2.678,47	1.561,19
339	Ingreso Directo..... Venta de Otros Bienes	5,00	0,00	0,00	0,00	5,00
	Ingreso Directo.....	0,00	0,00	8,00	8,00-	0,00
38	REINTEGROS DE OPERACIONES CORRIENTE					



UNIVERSIDAD COMPLUTENSE DE MADRID
PROCESO DE GESTION DE LOS INGRESOS PUBLICOS
DERECHOS A COBRAR DE PRESUPUESTOS CERRADOS

Ejercicio 2017

CLASIFICACIÓN ECONOMICA	EXPLICACIÓN	PENDIENTES DE COBRO A 1 DE ENERO	MODIFICACION SALDO	PRESCRIPCIONES	DERECHOS RECAUDADOS	PENDIENTES DE COBRO A 31 DE DICIEMBRE
380	Ingreso Directo..... Reintegros de Ejercicios Cerrados Ingreso Directo.....	587.299,35 587.299,35	0,00 0,00	3.047,33 3.047,33	28.114,12 28.114,12	556.137,90 556.137,90
39	OTROS INGRESOS					
391	Ingreso Directo..... Indemnizaciones. Costas Procesales	7.510.751,41	26.994,79-	94,56	7.481.424,79	2.237,27.
399	Ingreso Directo..... Ingresos Diversos Ingreso Directo.....	7.481.056,34 29.695,07	0,00 26.994,79-	0,00 94,56	7.481.056,34 368,45	0,00 2.237,27
4	TOTALES CAPITULO3					
	Ingreso Directo.....	56.069.767,32	385.718,70-	35.767,48	52.216.571,04	3.431.710,10
45	TRANSFERENCIAS CORRIENTES					
45	DE COMUNIDADES AUTÓNOMAS					
450	Ingreso Directo..... De la Comunidad de Madrid Ingreso Directo.....	44.434.322,92 44.434.322,92	0,00 0,00	0,00 0,00	44.147.328,43 44.147.328,43	286.994,49 286.994,49
47	DE EMPRESAS PRIVADAS					
470	Ingreso Directo..... De Empresas Privadas Ingreso Directo.....	1,50 1,50	0,00 0,00	0,00 0,00	0,00 0,00	1,50 1,50
49	DEL EXTERIOR					
490	Ingreso Directo..... Subvenciones Unión Europea Ingreso Directo.....	138.832,92 138.827,92	0,00 0,00	5,00 0,00	0,00 0,00	138.827,92 138.827,92
491	Subvenciones de Organismos Internac Ingreso Directo.....	5,00	0,00	5,00	0,00	0,00
5	TOTALES CAPITULO4					
	Ingreso Directo.....	44.573.157,34	0,00	5,00	44.147.328,43	425.823,91
	INGRESOS PATRIMONIALES					



UNIVERSIDAD COMPLUTENSE DE MADRID
PROCESO DE GESTIÓN DE LOS INGRESOS PÚBLICOS
DERECHOS A COBRAR DE PRESUPUESTOS CERRADOS

Ejercicio 2017

CLASIFICACIÓN ECONOMICA	EXPLICACIÓN	PENDIENTES DE COBRO A 1 DE ENERO	MODIFICACION SALDO	PRESCRIPCIONES	DERECHOS RECAUDADOS	PENDIENTES DE COBRO A 31 DE DICIEMBRE
52	INTERESES DE DEPÓSITOS					
	Ingreso Directo.....	98,59	0,00	0,00	0,00	98,59
520	Intereses de Cuentas Bancarias					
	Ingreso Directo.....	98,59	0,00	0,00	0,00	98,59
54	RENTAS DE BIENES INMUEBLES					
	Ingreso Directo.....	302.229,85	5.361,22-	0,00	264.667,79	32.200,84
540	Alquiler y Productos de Inmuebles					
	Ingreso Directo.....	302.229,85	5.361,22-	0,00	264.667,79	32.200,84
55	PRODUCTOS DE CONCESIONES Y APROVECH					
	Ingreso Directo.....	636.823,16	0,00	0,30	76.650,07	560.172,79
550	Concesiones Administrativas					
	Ingreso Directo.....	636.823,16	0,00	0,30	76.650,07	560.172,79
59	OTROS INGRESOS PATRIMONIALES					
	Ingreso Directo.....	81.378,02	0,00	0,00	388,02	80.990,00
590	Cánones					
	Ingreso Directo.....	81.378,02	0,00	0,00	388,02	80.990,00
599	Otros Ingresos Patrimoniales					
	Ingreso Directo.....	990,00	0,00	0,00	0,00	990,00
7	TOTALES CAPITULOS					
	Ingreso Directo.....	1.020.529,62	5.361,22-	0,30	341.705,88	673.462,22
70	TRANSFERENCIAS DE CAPITAL					
	DE LA ADMINISTRACIÓN DEL ESTADO					
	Ingreso Directo.....	555.895,01	0,00	0,00	555.894,99	0,02
700	Del Ministerio de Educación Cultura					
	Ingreso Directo.....	555.894,99	0,00	0,00	555.894,99	0,00
703	Del M. de Economía y Competitividad					
	Ingreso Directo.....	0,02	0,00	0,00	0,00	0,02
75	DE COMUNIDADES AUTÓNOMAS					
	Ingreso Directo.....	69.829.203,00	0,00	0,00	69.829.203,00	0,00
750	De la Comunidad de Madrid					



UNIVERSIDAD COMPLUTENSE DE MADRID
PROCESO DE GESTION DE LOS INGRESOS PUBLICOS
DERECHOS A COBRAR DE PRESUPUESTOS CERRADOS

Ejercicio 2017

CLASIFICACIÓN ECONOMICA	EXPLICACIÓN	PENDIENTES DE COBRO A 1 DE ENERO	MODIFICACION SALDO	PRESCRIPCIONES	DERECHOS RECAUDADOS	PENDIENTES DE COBRO A 31 DE DICIEMBRE
	Ingreso Directo.....	69.829.203,00	0,00	0,00	69.829.203,00	0,00
9	TOTALES CAPITULO7					
	Ingreso Directo.....	70.385.098,01	0,00	0,00	70.385.097,99	0,02
	PASIVOS FINANCIEROS					
94	RECEPCIÓN DE DEPÓSITOS Y FIANZAS					
	Ingreso Directo.....	59.420,00	0,00	0,00	20.720,00	38.700,00
941	Recepción de Fianzas					
	Ingreso Directo.....	59.420,00	0,00	0,00	20.720,00	38.700,00
	TOTALES CAPITULO9					
	Ingreso Directo.....	59.420,00	0,00	0,00	20.720,00	38.700,00
	TOTALES DE LA OFICINA					
	Ingreso Directo.....	172.107.972,29	391.079,92-	35.772,78	167.111.423,34	4.569.696,25



UNIVERSIDAD COMPLUTENSE DE MADRID
PROCESO DE GESTION DE LOS INGRESOS PUBLICOS
DERECHOS A COBRAR DE PRESUPUESTOS CERRADOS

Ejercicio 2017

CLASIFICACIÓN ECONOMICA	EXPLICACIÓN	PENDIENTES DE COBRO A 1 DE ENERO	MODIFICACION SALDO	PRESCRIPCIONES	DERECHOS RECAUDADOS	PENDIENTES DE COBRO A 31 DE DICIEMBRE
	Totales Capítulo3	56.069.767,32	385.718,70-	35.767,48	52.216.571,04	3.431.710,10
	Ingreso Directo.....					
	Totales Capítulo4	44.573.157,34	0,00	5,00	44.147.328,43	425.823,91
	Ingreso Directo.....					
	Totales Capítulo5	1.020.529,62	5.361,22-	0,30	341.705,88	673.462,22
	Ingreso Directo.....					
	TOTALES OPERACIONES CORRIENTES	101.663.454,28	391.079,92-	35.772,78	96.705.605,35	4.530.996,23
	Ingreso Directo.....					
	Totales Capítulo7	70.385.098,01	0,00	0,00	70.385.097,99	0,02
	Ingreso Directo.....					
	TOTALES OPERACIONES DE CAPITAL	70.385.098,01	0,00	0,00	70.385.097,99	0,02
	Ingreso Directo.....					
	TOTALES OPERACIONES NO FINANCIERAS	172.048.552,29	391.079,92-	35.772,78	167.090.703,34	4.530.996,25
	Ingreso Directo.....					
	Totales Capítulo9	59.420,00	0,00	0,00	20.720,00	38.700,00
	Ingreso Directo.....					
	TOTALES OPERACIONES FINANCIERAS	59.420,00	0,00	0,00	20.720,00	38.700,00
	Ingreso Directo.....					
	TOTALES OPERACIONES	172.107.972,29	391.079,92-	35.772,78	167.111.423,34	4.569.696,25
	Ingreso Directo.....					



23.2.3 Variación de resultados presupuestarios de ejercicios anteriores

Variaciones de Derechos.- En este apartado se consignan las rectificaciones y las prescripciones que se hayan realizado a los derechos pendientes de cobro a 1 de enero de 2017 y que suponen un importe total negativo de 426.852,70 euros.

Variaciones de Obligaciones.- Al igual que en los derechos, contienen las rectificaciones de saldo y prescripciones de las obligaciones pendientes de pago a 1 de enero de 2017 y suponen un importe total negativo de 8.317,33 euros.

CONCEPTO	TOTAL VARIACIÓN DERECHOS	TOTAL VARIACIÓN OBLIGACIONES	VARIACIÓN DE RESULTADOS PRESUPUESTARIOS
a. Operaciones corrientes	(426.852,70)	(8.317,33)	(418.535,37)
b. Operaciones de capital	-	-	-
1. TOTAL VARIACIONES OPERACIONES NO FINANCIERAS (a+b)	(426.852,70)	(8.317,33)	(418.535,37)
c. Activos Financieros	-	-	-
d. Pasivos Financieros	-	-	-
2. TOTAL VARIACIÓN OPERACIONES FINANCIERAS (c+d)	-	-	-
TOTAL (1+2)	(426.852,70)	(8.317,33)	(418.535,37)

23.3 Compromisos de gastos con cargo a presupuestos de ejercicios posteriores

Se incluyen los listados SAP de estas transacciones:

- Compromisos de Gasto con cargo a Presupuesto de Ejercicios Futuros.



UNIVERSIDAD COMPLUTENSE DE MADRID
INFORMACIÓN SOBRE LA EJECUCIÓN DE LOS GASTOS PÚBLICOS
 Compromisos de Gasto con Cargo a Presupuesto de Ejercicios Futuros (PLURIANUALES)

Ejercicio 2017

CLASIFICACIÓN ORGÁNICA		UNIVERSIDAD COMPLUTENSE DE MADRID				
CLASIFICACIÓN FUNCIONAL POR PROGRAMAS		2000 Gestión de la Enseñanza				
CLASIFICACIÓN ECONÓMICA	EXPLICACIÓN	COMPROMISOS DE GASTOS ADQUIRIDOS CON CARGO AL EJERCICIO DEL:				
		AÑO 2018	AÑO 2019	AÑO 2020	AÑO 2021	AÑOS SUCESIVOS
2	Gastos Corrientes en Bienes y Servi					
21	Reparaciones, Mantenimiento y Conse	5.082,00	2.964,50	0,00	0,00	0,00
213	Maquinaria, Instalaciones y Utilillaj	5.082,00	2.964,50	0,00	0,00	0,00
21300	Maquinaria, Instalaciones y Utilillaj	5.082,00	2.964,50	0,00	0,00	0,00
22	Material, Suministros y Otros	1.064.629,10	5.844,30	0,00	0,00	0,00
220	Material Fungible de Oficina	362.700,00	0,00	0,00	0,00	0,00
22000	Fungibles de Oficina	362.700,00	0,00	0,00	0,00	0,00
221	Suministros	10.018,80	5.844,30	0,00	0,00	0,00
22107	Fungibles de Laboratorio	10.018,80	5.844,30	0,00	0,00	0,00
222	Comunicaciones	658.720,00	0,00	0,00	0,00	0,00
22200	Servicios Telefónicos	658.720,00	0,00	0,00	0,00	0,00
227	Trab. Realizados por Otras Empresas	33.190,30	0,00	0,00	0,00	0,00
22799	Otros Trabajos	33.190,30	0,00	0,00	0,00	0,00
	TOTAL CAPÍTULO 2	1.069.711,10	8.808,80	0,00	0,00	0,00



UNIVERSIDAD COMPLUTENSE DE MADRID

INFORMACIÓN SOBRE LA EJECUCIÓN DE LOS GASTOS PÚBLICOS

Compromisos de Gasto con Cargo a Presupuesto de Ejercicios Futuros (PLURIANUALES)

Ejercicio 2017

CLASIFICACIÓN ORGÁNICA	UNIVERSIDAD COMPLUTENSE DE MADRID
CLASIFICACIÓN FUNCIONAL POR PROGRAMAS	2000 Gestión de la Enseñanza

CLASIFICACIÓN ECONÓMICA	EXPLICACIÓN	COMPROMISOS DE GASTOS ADQUIRIDOS CON CARGO AL EJERCICIO DEL:				
		AÑO 2018	AÑO 2019	AÑO 2020	AÑO 2021	AÑOS SUCESIVOS
	TOTAL PROGRAMA 2000	1.069.711,10	8.808,80	0,00	0,00	0,00



UNIVERSIDAD COMPLUTENSE DE MADRID

INFORMACIÓN SOBRE LA EJECUCIÓN DE LOS GASTOS PÚBLICOS Compromisos de Gasto con Cargo a Presupuesto de Ejercicios Futuros (PLURIANUALES)

Ejercicio 2017

UNIVERSIDAD COMPLUTENSE DE MADRID		COMPROMISOS DE GASTOS ADQUIRIDOS CON CARGO AL EJERCICIO DEL:				
CLASIFICACIÓN ORGÁNICA	UNIVERSIDAD COMPLUTENSE DE MADRID	AÑO 2018	AÑO 2019	AÑO 2020	AÑO 2021	AÑOS SUCESIVOS
CLASIFICACIÓN FUNCIONAL POR PROGRAMAS	3000 Investigación, Desarrollo y Transf. Tecnología					
CLASIFICACIÓN ECONÓMICA	EXPLICACIÓN	COMPROMISOS DE GASTOS ADQUIRIDOS CON CARGO AL EJERCICIO DEL:				
2	Gastos Corrientes en Bienes y Servi					
22	Material, Suministros y Otros	1.280,00	0,00	0,00	0,00	0,00
220	Material Fungible de Oficina	50,00	0,00	0,00	0,00	0,00
22000	Fungibles de Oficina	50,00	0,00	0,00	0,00	0,00
222	Comunicaciones	1.230,00	0,00	0,00	0,00	0,00
22200	Servicios Telefónicos	1.230,00	0,00	0,00	0,00	0,00
	TOTAL CAPÍTULO 2	1.280,00	0,00	0,00	0,00	0,00
4	Transferencias Corrientes					
48	Transferencias Corrientes a Familia	3.000,00	0,00	0,00	0,00	0,00
480	Trans. Corr. a Inst. Sin Fines de L	3.000,00	0,00	0,00	0,00	0,00
48099	Ayudas a Otras Instituciones	3.000,00	0,00	0,00	0,00	0,00
	TOTAL CAPÍTULO 4	3.000,00	0,00	0,00	0,00	0,00
6	Inversiones Reales					
64	Otras Inversiones	116.190,56	0,00	0,00	0,00	0,00




UNIVERSIDAD COMPLUTENSE DE MADRID

INFORMACIÓN SOBRE LA EJECUCIÓN DE LOS GASTOS PÚBLICOS Compromisos de Gasto con Cargo a Presupuesto de Ejercicios Futuros (PLURIANUALES)

Ejercicio 2017

UNIVERSIDAD COMPLUTENSE DE MADRID		COMPROMISOS DE GASTOS ADQUIRIDOS CON CARGO AL EJERCICIO DEL:				
UNIVERSIDAD COMPLUTENSE DE MADRID		AÑO 2018	AÑO 2019	AÑO 2020	AÑO 2021	AÑOS SUCESIVOS
CLASIFICACIÓN ORGÁNICA	CLASIFICACIÓN FUNCIONAL POR PROGRAMAS	3000 Investigación, Desarrollo y Transf. Tecnología				
CLASIFICACIÓN ECONÓMICA	EXPLICACIÓN	COMPROMISOS DE GASTOS ADQUIRIDOS CON CARGO AL EJERCICIO DEL:				
640	Inversión en Programas de Investiga	116.190,56	0,00	0,00	0,00	0,00
64001	Proyect y Grupos Convenio B. Santan	8.311,64	0,00	0,00	0,00	0,00
64003	Centros de Apoyo a la Investigación	62.198,34	0,00	0,00	0,00	0,00
64008	Proyecto Programa Ramón y Cajal	3.936,90	0,00	0,00	0,00	0,00
64009	Proyectos Dept. Ministeriales	41.743,68	0,00	0,00	0,00	0,00
	TOTAL CAPÍTULO 6	116.190,56	0,00	0,00	0,00	0,00
	TOTAL PROGRAMA 3000	120.470,56	0,00	0,00	0,00	0,00



UNIVERSIDAD COMPLUTENSE DE MADRID

INFORMACIÓN SOBRE LA EJECUCIÓN DE LOS GASTOS PÚBLICOS

Compromisos de Gasto con Cargo a Presupuesto de Ejercicios Futuros (PLURIANUALES)

Ejercicio 2017

CLASIFICACIÓN ORGÁNICA	UNIVERSIDAD COMPLUTENSE DE MADRID
CLASIFICACIÓN FUNCIONAL POR PROGRAMAS	5000 Relaciones Externas

CLASIFICACIÓN ECONÓMICA	EXPLICACIÓN	COMPROMISOS DE GASTOS ADQUIRIDOS CON CARGO AL EJERCICIO DEL:				
		AÑO 2018	AÑO 2019	AÑO 2020	AÑO 2021	AÑOS SUCESIVOS
2	Gastos Corrientes en Bienes y Servi					
22	Material, Suministros y Otros	1.750,00	0,00	0,00	0,00	0,00
220	Material Fungible de Oficina	1.750,00	0,00	0,00	0,00	0,00
22000	Fungibles de Oficina	1.750,00	0,00	0,00	0,00	0,00
	TOTAL CAPÍTULO 2	1.750,00	0,00	0,00	0,00	0,00
	TOTAL PROGRAMA 5000	1.750,00	0,00	0,00	0,00	0,00



UNIVERSIDAD COMPLUTENSE DE MADRID

INFORMACIÓN SOBRE LA EJECUCIÓN DE LOS GASTOS PÚBLICOS

Compromisos de Gasto con Cargo a Presupuesto de Ejercicios Futuros (PLURIANUALES)

Ejercicio 2017

CLASIFICACIÓN ORGÁNICA		UNIVERSIDAD COMPLUTENSE DE MADRID				
CLASIFICACIÓN FUNCIONAL POR PROGRAMAS		6000 Dirección y Gestión				
CLASIFICACIÓN ECONÓMICA	EXPLICACIÓN	COMPROMISOS DE GASTOS ADQUIRIDOS CON CARGO AL EJERCICIO DEL:				
		AÑO 2018	AÑO 2019	AÑO 2020	AÑO 2021	AÑOS SUCESIVOS
2	Gastos Corrientes en Bienes y Servi					
21	Reparaciones, Mantenimiento y Conse	3.569.249,35	1.905.641,72	0,00	0,00	0,00
210	Infraestructuras y Bienes Naturales	1.284.745,50	1.284.745,50	0,00	0,00	0,00
21000	Infraestructuras y Bienes Naturales	1.284.745,50	1.284.745,50	0,00	0,00	0,00
212	Edificios y Otras Construcciones	630.000,00	0,00	0,00	0,00	0,00
21200	Edificios y Otras Construcciones	630.000,00	0,00	0,00	0,00	0,00
213	Maquinaria, Instalaciones y Utilillaj	347.047,37	291.279,18	0,00	0,00	0,00
21300	Maquinaria, Instalaciones y Utilillaj	347.047,37	291.279,18	0,00	0,00	0,00
216	Equipos para Procesos de Informació	1.407.456,48	329.617,04	0,00	0,00	0,00
21600	Equipos para Procesos de Informació	1.407.456,48	329.617,04	0,00	0,00	0,00
22	Material, Suministros y Otros	11.984.566,45	277.409,86	0,00	0,00	0,00
220	Material Fungible de Oficina	192.531,19	0,00	0,00	0,00	0,00
22000	Fungibles de Oficina	131.500,00	0,00	0,00	0,00	0,00
22003	Fungibles de Informática	61.031,19	0,00	0,00	0,00	0,00



UNIVERSIDAD COMPLUTENSE DE MADRID

INFORMACIÓN SOBRE LA EJECUCIÓN DE LOS GASTOS PÚBLICOS

Compromisos de Gasto con Cargo a Presupuesto de Ejercicios Futuros (PLURIANUALES)

Ejercicio 2017

UNIVERSIDAD COMPLUTENSE DE MADRID						
CLASIFICACIÓN ORGÁNICA	UNIVERSIDAD COMPLUTENSE DE MADRID					
CLASIFICACIÓN FUNCIONAL POR PROGRAMAS	6000 Dirección y Gestión					
CLASIFICACIÓN ECONÓMICA	EXPLICACIÓN	COMPROMISOS DE GASTOS ADQUIRIDOS CON CARGO AL EJERCICIO DEL:				
		AÑO 2018	AÑO 2019	AÑO 2020	AÑO 2021	AÑOS SUCESIVOS
222	Comunicaciones	392.746,88	0,00	0,00	0,00	0,00
22200	Servicios Telefónicos	392.746,88	0,00	0,00	0,00	0,00
226	Gastos Diversos	19.854,08	0,00	0,00	0,00	0,00
22602	Publicidad y Proganda	19.854,08	0,00	0,00	0,00	0,00
227	Trab. Realizados por Otras Empresas	11.379.434,30	277.409,86	0,00	0,00	0,00
22700	Trabajos de Limpieza y Aseo	9.866.407,05	0,00	0,00	0,00	0,00
22703	Servicios de Seguridad	240.000,00	0,00	0,00	0,00	0,00
22706	Estudios y Trabajos Técnicos	623.027,25	277.409,86	0,00	0,00	0,00
22708	Trabajos de Imprenta	500.000,00	0,00	0,00	0,00	0,00
22709	Retirada de Residuos	150.000,00	0,00	0,00	0,00	0,00
	TOTAL CAPÍTULO 2	15.653.815,80	2.183.051,58	0,00	0,00	0,00
4	Transferencias Corrientes					
48	Transferencias Corrientes a Familia	15.000,00	15.000,00	0,00	0,00	0,00
480	Trans. Corr. a Inst. Sin Fines de L	15.000,00	15.000,00	0,00	0,00	0,00



UNIVERSIDAD COMPLUTENSE DE MADRID

INFORMACIÓN SOBRE LA EJECUCIÓN DE LOS GASTOS PÚBLICOS Compromisos de Gasto con Cargo a Presupuesto de Ejercicios Futuros (PLURIANUALES)

Ejercicio 2017

UNIVERSIDAD COMPLUTENSE DE MADRID	
UNIVERSIDAD COMPLUTENSE DE MADRID	
6000 Dirección y Gestión	

CLASIFICACIÓN ECONÓMICA	EXPLICACIÓN	COMPROMISOS DE GASTOS ADQUIRIDOS CON CARGO AL EJERCICIO DEL:				
		AÑO 2018	AÑO 2019	AÑO 2020	AÑO 2021	AÑOS SUCESIVOS
48011	Actividades de Apoyo al Programa de	15.000,00	15.000,00	0,00	0,00	0,00
	TOTAL CAPÍTULO 4	15.000,00	15.000,00	0,00	0,00	0,00
6	Inversiones Reales					
63	Inversión para Reposición	1.631.850,65	0,00	0,00	0,00	0,00
630	Inversión de Reposición	1.631.850,65	0,00	0,00	0,00	0,00
63000	Obras de Reforma, Mantenimiento y S	1.631.850,65	0,00	0,00	0,00	0,00
	TOTAL CAPÍTULO 6	1.631.850,65	0,00	0,00	0,00	0,00
	TOTAL PROGRAMA 6000	17.300.666,45	2.198.051,58	0,00	0,00	0,00



UNIVERSIDAD COMPLUTENSE DE MADRID
INFORMACIÓN SOBRE LA EJECUCIÓN DE LOS GASTOS PÚBLICOS
 Compromisos de Gasto con Cargo a Presupuesto de Ejercicios Futuros (PLURIANUALES)

Ejercicio 2017

CLASIFICACIÓN ORGÁNICA		UNIVERSIDAD COMPLUTENSE DE MADRID				
CLASIFICACIÓN FUNCIONAL POR PROGRAMAS		7000 Servicios a la Comunidad Universitaria				
CLASIFICACIÓN ECONÓMICA	EXPLICACIÓN	COMPROMISOS DE GASTOS ADQUIRIDOS CON CARGO AL EJERCICIO DEL:				
		AÑO 2018	AÑO 2019	AÑO 2020	AÑO 2021	AÑOS SUCESIVOS
2	Gastos Corrientes en Bienes y Servi					
21	Reparaciones, Mantenimiento y Conse	119.294,51	0,00	0,00	0,00	0,00
213	Maquinaria, Instalaciones y Utilillaj	119.294,51	0,00	0,00	0,00	0,00
21300	Maquinaria, Instalaciones y Utilillaj	119.294,51	0,00	0,00	0,00	0,00
22	Material, Suministros y Otros	2.281.748,00	2.167.368,00	1.207.533,60	0,00	0,00
220	Material Fungible de Oficina	2.100,00	0,00	0,00	0,00	0,00
22000	Fungibles de Oficina	2.100,00	0,00	0,00	0,00	0,00
221	Suministros	2.167.368,00	2.167.368,00	1.207.533,60	0,00	0,00
22105	Productos Alimenticios	2.167.368,00	2.167.368,00	1.207.533,60	0,00	0,00
222	Comunicaciones	12.280,00	0,00	0,00	0,00	0,00
22200	Servicios Telefónicos	12.280,00	0,00	0,00	0,00	0,00
227	Trab. Realizados por Otras Empresas	100.000,00	0,00	0,00	0,00	0,00
22700	Trabajos de Limpieza y Aseo	100.000,00	0,00	0,00	0,00	0,00
	TOTAL CAPÍTULO 2	2.401.042,51	2.167.368,00	1.207.533,60	0,00	0,00



UNIVERSIDAD COMPLUTENSE DE MADRID

INFORMACIÓN SOBRE LA EJECUCIÓN DE LOS GASTOS PÚBLICOS

Compromisos de Gasto con Cargo a Presupuesto de Ejercicios Futuros (PLURIANUALES)

Ejercicio 2017

CLASIFICACIÓN ORGÁNICA	UNIVERSIDAD COMPLUTENSE DE MADRID
CLASIFICACIÓN FUNCIONAL POR PROGRAMAS	7000 Servicios a la Comunidad Universitaria

CLASIFICACIÓN ECONÓMICA	EXPLICACIÓN	COMPROMISOS DE GASTOS ADQUIRIDOS CON CARGO AL EJERCICIO DEL:				
		AÑO 2018	AÑO 2019	AÑO 2020	AÑO 2021	AÑOS SUCESIVOS
	TOTAL PROGRAMA 7000	2.401.042,51	2.167.368,00	1.207.533,60	0,00	0,00



UNIVERSIDAD COMPLUTENSE DE MADRID

INFORMACIÓN SOBRE LA EJECUCIÓN DE LOS GASTOS PÚBLICOS Compromisos de Gasto con Cargo a Presupuesto de Ejercicios Futuros (PLURIANUALES)

Ejercicio 2017

CLASIFICACIÓN ORGÁNICA	UNIVERSIDAD COMPLUTENSE DE MADRID
CLASIFICACIÓN FUNCIONAL POR PROGRAMAS	9000 Formación y Asistencia al Personal

CLASIFICACIÓN ECONÓMICA	EXPLICACIÓN	COMPROMISOS DE GASTOS ADQUIRIDOS CON CARGO AL EJERCICIO DEL:				
		AÑO 2018	AÑO 2019	AÑO 2020	AÑO 2021	AÑOS SUCESIVOS
2	Gastos Corrientes en Bienes y Servi					
22	Material, Suministros y Otros	147.741,92	0,00	0,00	0,00	0,00
224	Primas de Seguros	147.741,92	0,00	0,00	0,00	0,00
22403	Primas por Responsabilidad Civil	147.741,92	0,00	0,00	0,00	0,00
	TOTAL CAPÍTULO 2	147.741,92	0,00	0,00	0,00	0,00
	TOTAL PROGRAMA 9000	147.741,92	0,00	0,00	0,00	0,00
	TOTAL OFICINA	21.041.382,54	4.374.228,38	1.207.533,60	0,00	0,00



UNIVERSIDAD COMPLUTENSE DE MADRID


INFORMACIÓN SOBRE LA EJECUCIÓN DE LOS GASTOS PÚBLICOS

Compromisos de Gasto con Cargo a Presupuesto de Ejercicios Futuros (PLURIANUALES)

Ejercicio 2017

CLASIFICACIÓN ORGÁNICA	UNIVERSIDAD COMPLUTENSE DE MADRID
CLASIFICACIÓN FUNCIONAL POR PROGRAMAS	2000 Gestión de la Enseñanza

CLASIFICACIÓN ECONÓMICA	EXPLICACIÓN	COMPROMISOS DE GASTOS ADQUIRIDOS CON CARGO AL EJERCICIO DEL:				
		AÑO 2018	AÑO 2019	AÑO 2020	AÑO 2021	AÑOS SUCESIVOS
	Total Capítulo 2	1.069.711,10	8.808,80	0,00	0,00	0,00
	TOTAL OPERACIONES CORRIENTES	1.069.711,10	8.808,80	0,00	0,00	0,00
	TOTAL OPERACIONES NO FINANC.	1.069.711,10	8.808,80	0,00	0,00	0,00
	TOTAL PROGRAMA 2000	1.069.711,10	8.808,80	0,00	0,00	0,00



UNIVERSIDAD COMPLUTENSE DE MADRID

INFORMACIÓN SOBRE LA EJECUCIÓN DE LOS GASTOS PÚBLICOS

Compromisos de Gasto con Cargo a Presupuesto de Ejercicios Futuros (PLURIANUALES)

Ejercicio 2017

UNIVERSIDAD COMPLUTENSE DE MADRID		COMPROMISOS DE GASTOS ADQUIRIDOS CON CARGO AL EJERCICIO DEL:				
CLASIFICACIÓN ORGÁNICA	UNIVERSIDAD COMPLUTENSE DE MADRID	AÑO 2018	AÑO 2019	AÑO 2020	AÑO 2021	AÑOS SUCESIVOS
CLASIFICACIÓN FUNCIONAL POR PROGRAMAS	3000 Investigación, Desarrollo y Transf. Tecnología					
CLASIFICACIÓN ECONÓMICA	EXPLICACIÓN					
	Total Capítulo 2	1.280,00	0,00	0,00	0,00	0,00
	Total Capítulo 4	3.000,00	0,00	0,00	0,00	0,00
	TOTAL OPERACIONES CORRIENTES	4.280,00	0,00	0,00	0,00	0,00
	Total Capítulo 6	116.190,56	0,00	0,00	0,00	0,00
	TOTAL OPERACIONES DE CAPITAL	116.190,56	0,00	0,00	0,00	0,00
	TOTAL OPERACIONES NO FINANC.	120.470,56	0,00	0,00	0,00	0,00
	TOTAL PROGRAMA 3000	120.470,56	0,00	0,00	0,00	0,00



UNIVERSIDAD COMPLUTENSE DE MADRID

INFORMACIÓN SOBRE LA EJECUCIÓN DE LOS GASTOS PÚBLICOS Compromisos de Gasto con Cargo a Presupuesto de Ejercicios Futuros (PLURIANUALES)

Ejercicio 2017

CLASIFICACIÓN ORGÁNICA	UNIVERSIDAD COMPLUTENSE DE MADRID
CLASIFICACIÓN FUNCIONAL POR PROGRAMAS	5000 Relaciones Externas

CLASIFICACIÓN ECONÓMICA	EXPLICACIÓN	COMPROMISOS DE GASTOS ADQUIRIDOS CON CARGO AL EJERCICIO DEL:				
		AÑO 2018	AÑO 2019	AÑO 2020	AÑO 2021	AÑOS SUCESIVOS
	Total Capítulo 2	1.750,00	0,00	0,00	0,00	0,00
	TOTAL OPERACIONES CORRIENTES	1.750,00	0,00	0,00	0,00	0,00
	TOTAL OPERACIONES NO FINANC.	1.750,00	0,00	0,00	0,00	0,00
	TOTAL PROGRAMA 5000	1.750,00	0,00	0,00	0,00	0,00



UNIVERSIDAD COMPLUTENSE DE MADRID

INFORMACIÓN SOBRE LA EJECUCIÓN DE LOS GASTOS PÚBLICOS

Compromisos de Gasto con Cargo a Presupuesto de Ejercicios Futuros (PLURIANUALES)

Ejercicio 2017

CLASIFICACIÓN ORGÁNICA	UNIVERSIDAD COMPLUTENSE DE MADRID
CLASIFICACIÓN FUNCIONAL POR PROGRAMAS	6000 Dirección y Gestión

CLASIFICACIÓN ECONÓMICA	EXPLICACIÓN	COMPROMISOS DE GASTOS ADQUIRIDOS CON CARGO AL EJERCICIO DEL:				
		AÑO 2018	AÑO 2019	AÑO 2020	AÑO 2021	AÑOS SUCESIVOS
	Total Capítulo 2	15.653.815,80	2.183.051,58	0,00	0,00	0,00
	Total Capítulo 4	15.000,00	15.000,00	0,00	0,00	0,00
	TOTAL OPERACIONES CORRIENTES	15.668.815,80	2.198.051,58	0,00	0,00	0,00
	Total Capítulo 6	1.631.850,65	0,00	0,00	0,00	0,00
	TOTAL OPERACIONES DE CAPITAL	1.631.850,65	0,00	0,00	0,00	0,00
	TOTAL OPERACIONES NO FINANC.	17.300.666,45	2.198.051,58	0,00	0,00	0,00
	TOTAL PROGRAMA 6000	17.300.666,45	2.198.051,58	0,00	0,00	0,00



UNIVERSIDAD COMPLUTENSE DE MADRID

INFORMACIÓN SOBRE LA EJECUCIÓN DE LOS GASTOS PÚBLICOS

Compromisos de Gasto con Cargo a Presupuesto de Ejercicios Futuros (PLURIANUALES)

Ejercicio 2017

CLASIFICACIÓN ORGÁNICA	UNIVERSIDAD COMPLUTENSE DE MADRID
CLASIFICACIÓN FUNCIONAL POR PROGRAMAS	7000 Servicios a la Comunidad Universitaria

CLASIFICACIÓN ECONÓMICA	EXPLICACIÓN	COMPROMISOS DE GASTOS ADQUIRIDOS CON CARGO AL EJERCICIO DEL:				
		AÑO 2018	AÑO 2019	AÑO 2020	AÑO 2021	AÑOS SUCESIVOS
	Total Capítulo 2	2.401.042,51	2.167.368,00	1.207.533,60	0,00	0,00
	TOTAL OPERACIONES CORRIENTES	2.401.042,51	2.167.368,00	1.207.533,60	0,00	0,00
	TOTAL OPERACIONES NO FINANC.	2.401.042,51	2.167.368,00	1.207.533,60	0,00	0,00
	TOTAL PROGRAMA 7000	2.401.042,51	2.167.368,00	1.207.533,60	0,00	0,00



UNIVERSIDAD COMPLUTENSE DE MADRID

INFORMACIÓN SOBRE LA EJECUCIÓN DE LOS GASTOS PÚBLICOS

Compromisos de Gasto con Cargo a Presupuesto de Ejercicios Futuros (PLURIANUALES)

Ejercicio 2017

CLASIFICACIÓN ORGÁNICA	UNIVERSIDAD COMPLUTENSE DE MADRID
CLASIFICACIÓN FUNCIONAL POR PROGRAMAS	9000 Formación y Asistencia al Personal

CLASIFICACIÓN ECONÓMICA	EXPLICACIÓN	COMPROMISOS DE GASTOS ADQUIRIDOS CON CARGO AL EJERCICIO DEL:				
		AÑO 2018	AÑO 2019	AÑO 2020	AÑO 2021	AÑOS SUCESIVOS
	Total Capítulo 2	147.741,92	0,00	0,00	0,00	0,00
	TOTAL OPERACIONES CORRIENTES	147.741,92	0,00	0,00	0,00	0,00
	TOTAL OPERACIONES NO FINANC.	147.741,92	0,00	0,00	0,00	0,00
	TOTAL PROGRAMA 9000	147.741,92	0,00	0,00	0,00	0,00



UNIVERSIDAD COMPLUTENSE DE MADRID

INFORMACIÓN SOBRE LA EJECUCIÓN DE LOS GASTOS PÚBLICOS Compromisos de Gasto con Cargo a Presupuesto de Ejercicios Futuros (PLURIANUALES)

Ejercicio 2017

CLASIFICACIÓN ORGÁNICA	UNIVERSIDAD COMPLUTENSE DE MADRID
CLASIFICACIÓN FUNCIONAL POR PROGRAMAS	

CLASIFICACIÓN ECONÓMICA	EXPLICACIÓN	COMPROMISOS DE GASTOS ADQUIRIDOS CON CARGO AL EJERCICIO DEL:				
		AÑO 2018	AÑO 2019	AÑO 2020	AÑO 2021	AÑOS SUCESIVOS
	Total Capítulo 2	19.275.341,33	4.359.228,38	1.207.533,60	0,00	0,00
	Total Capítulo 4	18.000,00	15.000,00	0,00	0,00	0,00
	TOTAL OPERACIONES CORRIENTES	19.293.341,33	4.374.228,38	1.207.533,60	0,00	0,00
	Total Capítulo 6	1.748.041,21	0,00	0,00	0,00	0,00
	TOTAL OPERACIONES DE CAPITAL	1.748.041,21	0,00	0,00	0,00	0,00
	TOTAL OPERACIONES NO FINANC.	21.041.382,54	4.374.228,38	1.207.533,60	0,00	0,00
	TOTAL OFICINA POR CAPÍTULO	21.041.382,54	4.374.228,38	1.207.533,60	0,00	0,00



23.4 Gastos con financiación afectada

Se incluyen los listados SAP de estas transacciones:

- Saldos de Fondos con Financiación Afectada





UNIVERSIDAD COMPLUTENSE DE MADRID
SALDO DE FONDOS DE FINANCIACIÓN AFECTADA

Ejercicio: 2017

FONDOS	DESCRIPCIÓN	TOTAL INGRESOS	TOTAL GASTOS	SALDO
0125052299	Remanente de Bruselas	34.003,74	0,00	34.003,74
04250522AG	Becas CALIFORNIA	21.564,05	0,00	21.564,05
052C310002	Curso Derecho Español	22.171,21	8.234,45	13.936,76
072AN35056	INFRAESTRUCTURAS	194.288,42	159.251,50	35.036,92
072S0522BV	PROGRAMA ERASMUS MUNDUS - QUÍMICAS	13.859,21	3.291,36	10.567,85
072S0522BY	PROY. "QUELO" Prof. Gª Fraile	3.544,65	0,00	3.544,65
072S317001	Ayuda Jornadas Congreso de Diputados	67.237,48	27.208,25	40.029,23
082S052207	PROYECTO LEONARDO Prof. Alicia Garrido	225,01	0,00	225,01
082S052208	PRECIOS, Leonardo: Prof.Pilar Gutierrez	58,44	0,00	58,44
092BENA233	AYUDAS PREDOCTORALES G. NAVARRA 09-13	1.150,00	0,00	1.150,00
092CEMON01	CEI 2009	0,00	0,00	0,00
092PR15720	PR78/07 PLAN AVANZA PAV-100000-2007-84	3.119,53	0,00	3.119,53
092S052207	PROYECTO LEONARDO Prof. José Simón	459,92	0,00	459,92
102BB10003	ESTANCIAS BREVES FPI 2010	27.960,95	0,00	27.960,95
102S052210	CONNEX / CHINA	730,29	0,00	730,29
102S0522BC	PROY REDINTER Prof Arlette	720,14	1.746,23	1.026,09-
102S0522BV	PROGRAMA ERASMUS MUNDUS ACP	17.986,02	3.000,00	14.986,02
102S153001	prof.Cecilia Castaño. U.Oberta de catalu	6.400,00	6.400,00	0,00
112BEBCFPU	BECAS Y CONTRATOS FPU MEC	5.326.780,80	3.776.084,25	1.550.696,55
112C126001	Conv. I.E.S. Moratal/dpto. anatomia pato	142,28	0,00	142,28
112S0522AK	Cátedra GAOS	25.000,92	2.082,24	22.918,68
122S0522EM	IP. EPOS Profa. Marta Blanco	662,18	0,00	662,18
122S0522BT	PROY. IP. MIGUEL ANGEL Gª	2.409,99	0,00	2.409,99
122S0522BV	Proyecto Mundus ACP III	23.434,82	0,00	23.434,82
122S0522GR	Prog. Multilateral Jean Monnet - Gil Rob	5.172,53	0,00	5.172,53
122S0522JM	Proyecto NEAT - Jose Manuel Sánchez	9.607,73	0,00	9.607,73
122S0522KY	Tempus Soleda - Prof. Khayet	119.948,24	81.680,80	38.267,44
122S109001	Univ. Oberta Cataluña prof. Ruben Mirand	16.826,36	16.826,36	0,00



UNIVERSIDAD COMPLUTENSE DE MADRID

SALDO DE FONDOS DE FINANCIACIÓN AFECTADA

Ejercicio: 2017

FONDOS	DESCRIPCIÓN	TOTAL INGRESOS	TOTAL GASTOS	SALDO
132C157ECC	UOC Elena de la Cuadra Colmenares	1.261,50	0,00	1.261,50
132CAECID1	Conv.Aecid. bbtca-serv.informaticos	68.061,02	68.059,51	1,51
132RA10449	AYUDA ADICIONAL RAMON Y CAJAL CONV.2012	24.522,00	6.216,62	18.305,38
132RA12609	RAMON Y CAJAL CONV. 2013	5.977,55	5.717,16	260,39
132RA12729	RAMON Y CAJAL CONV. 2013	22.037,17	18.989,13	3.048,04
132RA13290	RAMON Y CAJAL CONV. 2013	27.250,77	6.154,58	21.096,19
132RA13395	RAMON Y CAJAL CONV. 2013	25.339,67	930,00	24.409,67
132RA13490	RAMON Y CAJAL CONV. 2013	12.258,20	4.239,08	8.019,12
132RA14308	RAMON Y CAJAL CONV. 2013	1.280,29	3.351,97	2.071,68-
132S052204	ORG MOVILIDAD - OM - 13/14	326,29	269,45	56,84
132S0522EM	IP WEL BEING - Marta Blanco	274,89	0,00	274,89
132S0522BT	PROY. IP 74521 PROF. MIGUEL ANGEL	14,98	0,00	14,98
132S0522BV	Proy. Angle- Lola Prieto	10.256,93	0,00	10.256,93
132S0522EX	BECAS M. E. EXTRA 2013/2014	85.376,00	0,00	85.376,00
132S0522JB	Jean Monnet - José Borrel	9.133,86	9.133,86	0,00
132S0522MD	PROY. CREAM- Prof. Jesús Leal	3.557,82	1.840,00	1.717,82
132S0522ME	Beca del Ministerio de Educación 13-14	406.955,00	0,00	406.955,00
132S0522MR	Proy. MIRIADI - Arlette - SERE	8.012,79	466,49	7.546,30
132SNILS03	NILS CIENCIA Y SOSTENIBILIDAD ES07. ABEL	9.364,71	0,00	9.364,71
142ARHCVC2	ART.83 CONTRATO SERVI. EXTERNO HCVC	1.439,45	1.144,68	294,77
142ARML523	ART.83 CONTRATO 4155523	5.999,00	0,00	5.999,00
142C0540LA	Cont. EU.LAC Fund.-ICEI "Est. Cooper"	7.789,68	0,00	7.789,68
142C0540UE	Cont.serv.acc.ext.ue-ICEI	17.450,00	17.450,00	0,00
142C0935MD	CÁTEDRA JUAN DE BORBÓN-2ºsem.2014	4.697,89	4.697,89	0,00
142C107CCF	Proy.Europeo cooperación pf.Consuelo del	13.930,43	0,00	13.930,43
142C1480DC	Conv.Odont-Oman Dental college.2013-18	32.523,59	14.869,20	17.654,39
142CETCA01	Campus Excelencia Técnicos de Apoyo CAI	27.922,45	5.674,00	22.248,45
142CWL1461	UNIVERSIDAD MAYORES-ComunidadMadrid 2014	10.830,00	0,00	10.830,00



UNIVERSIDAD COMPLUTENSE DE MADRID
SALDO DE FONDOS DE FINANCIACIÓN AFECTADA

Ejercicio: 2017

FONDOS	DESCRIPCIÓN	TOTAL INGRESOS	TOTAL GASTOS	SALDO
142EBEBFPI	EB M°Eyc FPI 2014	42.695,34	0,00	42.695,34
142FUCAIXA	CONVENIO FUNDACIÓN LA CAIXA, DOCTORADO	1.401,33	0,00	1.401,33
142PR18826	PR22/12 PROYECTO EUROPEO EA 12 21	518,54	0,00	518,54
142PR18979	PR29/13 ISCI III TRASLADO PAR.CIENTIFICO	72.930,00	0,00	72.930,00
142PR19097	PR31/13 PROY MAPFRE BILL/13/MA/173	962,26	0,00	962,26
142S052201	BECAS ERASMUS:SMS+PROF.STA+FO.STT 14-15	1.250,00	0,00	1.250,00
142S052204	ORG MOVILIDAD - OM - 2014-15	284.820,74	184.581,75	100.238,99
142S0522AC	Projekt INTAC. Mª Angeles Caballero	6.291,35	0,00	6.291,35
142S0522EC	CONVENIO ECUADOR	5.400,00	4.880,60	519,40
142S0522MG	JEAN MONNET - MERCEDES GUINEA	14.089,00	5.932,00	8.157,00
142S0522MS	PROY.COMMUNITY AS OPPORTUNITY Manuel .S	55.183,23	13.090,32	42.092,91
142S0522RA	JEAN MONNET - RICARDO ALONSO	27.036,77	12.076,11	14.960,66
142S1401LV	subv. instituto lope de vega	486,00	0,00	486,00
152ARCR608	ART. 83 CONTRATO OCUPHARM	690,00	631,62	58,38
152ARFA082	ART. 83 CONTRATO N° 82-2015	30.774,83	14.861,34	15.913,49
152ARPG668	ART. 83 CONTRATO 4155668	45.647,16	0,00	45.647,16
152AY11461	UNIVERSIDAD MAYORES - Ayuntamiento 2014	1.282,50	0,00	1.282,50
152AY11462	UNIVERSIDAD MAYORES- Ayuntamiento 2014	4.000,00	0,00	4.000,00
152BEMAXPL	MAX PLANCK (Andrea C. Brabete)	9,09	0,00	9,09
152C0935MD	CATEDRA JUAN DE BORBON-1er Sem 2015/16	6.666,72	6.666,72	0,00
152C105001	conv.Xunta Galicia 2014-2017	4.682,83	3.295,92	1.386,91
152C1051FR	Convenio Instituto Francés	1.600,03	1.599,99	0,04
152C107U5S	conv. univ.sur Sewanee-ucm	10.000,00	9.988,24	11,76
152C118CCR	Convenio Colegio Camino Real S.R.L.	1.881,60	1.312,74	568,86
152C126CFT	Cátedra Fundación Tejerina/Patología maa	83.448,79	9.765,28	73.683,51
152C126CMI	Convenio Colegio María Inmaculada	383,40	383,40	0,00
152C126GSK	Cátedra GLAXOSMITHKLINE "ivas tecn	145.194,91	96.340,97	48.853,94
152C126RDI	Cátedra ROCHE DIAGNÓSTICO E INNOVACIÓN	108.064,34	71.799,89	36.264,45



UNIVERSIDAD COMPLUTENSE DE MADRID
SALDO DE FONDOS DE FINANCIACIÓN AFECTADA

Ejercicio: 2017

FONDOS	DESCRIPCIÓN	TOTAL INGRESOS	TOTAL GASTOS	SALDO
152C146ZOE	Convenio Zoetis Cátedra Dolor UCM	1.227,72	608,28	619,44
152C148001	Convenio Colgate Palmolive 2015	2.450,00	2.082,55	367,45
152C153UNC	master transatlántico	3.041,48	0,00	3.041,48
152C155MLD	Master logist.y ec.defensa.Em.S	3.955,00	3.900,00	55,00
152C242VAL	Convenio Valeo Iluminación catedra luz	78.205,28	37.766,86	40.438,42
152C310002	CURSO DERECHO ESPAÑOL	6.183,00	0,00	6.183,00
152BEBBFFI	ESTANCIAS BREVES FPI 2015	320.886,67	0,00	320.886,67
152BEBBFFU	EB MEC FPU 2015 (Conv.2014)	3.249,11	5.860,89	2.611,78-
152BJPEJ14	AYUDAS PROMOCION EMPLEO JOVEN. Conv.14	642.454,57	477.359,98	165.094,59
152JAL19262	JUAN DE LA CIERVA INCORPORACION 2014	4.711,09	1.707,56	3.003,53
152JAL19320	JUAN DE LA CIERVA INCORPORACION 2014	6.000,00	0,00	6.000,00
152JAL19498	JUAN DE LA CIERVA INCORPORACION 2014	6.000,00	0,00	6.000,00
152JAL19624	JUAN DE LA CIERVA INCORPORACION 2014	5.662,02	3.097,78	2.564,24
152JA22461	JUAN DE LA CIERVA INCORPORACION 2014	6.000,00	0,00	6.000,00
152MICAS14	Becas JOSE CASTILLEJO Conv. 2014	8.454,00	0,00	8.454,00
152MIJC015	Becas "José Castillejo" Convocat. 2015	9.464,16	10.971,00	1.506,84-
152MIJC016	CONVOCATORIA CAS16 JOSÉ CASTILLEJO	89.278,81	27.191,67	62.087,14
152MIJC017	JOSE CASTILLEJO. CONVOCATORIA 2017	19.402,77	14.896,78	4.505,99
152MIPR015	BECAS SALVADOR MADARIAGA CONV. 2015	47.760,57	0,00	47.760,57
152MIPRX16	CONVOCATORIA PRX16 SALVADOR DE MADARIAGA	265.132,63	183.174,26	81.958,37
152MIPRX17	SALVADOR DE MADARIAGA. CONV. 2017	164.921,06	126.426,00	38.495,06
152PR18841	PR26/12 PROGRAMA DAPHNE III 4000003059	6.605,40	1.355,75	5.249,65
152PR18984	PR30/13 PROY. FERP PR30/13-18984	1.697,94	0,00	1.697,94
152PR19284	PR12/14 FECYT FCT-14-8110	234,52	0,00	234,52
152PR19694	PR2006/14 PROY. FERP2014/01	53,48	0,00	53,48
152PR19695	PR2006/14 PROY. FERP2014/02	30,41	29,76	0,65
152RA15036	AYUDA ADICIONAL RAMÓN Y CAJAL CONV. 2014	35.910,49	19.066,97	16.843,52
152RA15242	AYUDA ADICIONAL RAMÓN Y CAJAL CONV. 2014	39.799,56	19.329,00	20.470,56



UNIVERSIDAD COMPLUTENSE DE MADRID
SALDO DE FONDOS DE FINANCIACIÓN AFECTADA

Ejercicio: 2017

FONDOS	DESCRIPCIÓN	TOTAL INGRESOS	TOTAL GASTOS	SALDO
152RAL6936	AYUDA ADICIONAL RAMÓN Y CAJAL CONV. 2014	40.000,00	0,00	40.000,00
152S052201	BECAS ERASMUS: SMS+PROF.STA+FO.STT 15-16	23.400,00	23.400,00	0,00
152S052204	ORG. MOVILIDAD 2015-2016	96.656,55	8.215,08	88.441,47
152S052211	BECAS ERASMUS PRÁCTICAS: SMT 2015/16	10.639,00	10.034,00	605,00
152S0522DI	PROY. DIVERCITY - Marian López Cao	44.428,54	42.931,93	1.496,61
152S0522E1	ERASMUS INTERNACIONAL ESTUDIANTES (SMS)	87.081,75	69.665,20	17.416,55
152S0522E2	ERASMUS INTERNACIONAL PROFESORES (STA)	49.697,78	43.269,63	6.428,15
152S0522E3	ERASMUS INTERNACIONAL PAS (STT)	10.802,00	10.283,15	518,85
152S0522E4	ERASMUS INT. ORGANIZACIÓN D LA MOVILIDAD	40.000,00	7.592,83	32.407,17
152S0522EG	PROY. INNOVIR (Esperanza Gómez- Lucía)	83.471,76	51.174,18	32.297,58
152S0522EL	CAT. JEAN MONNET - ELENA CONDE	32.625,28	15.201,33	17.423,95
152S0522GI	PROYECTO GI-LEARNER Mª LUISA LÁZARO	16.835,00	10.873,57	5.961,43
152S0522PG	PROYECTO ITIDE- Pilar Gutierrez	28.300,68	28.265,09	35,59
152S0522SE	JEAN MONNET - FERNANDO SERRANO ANTÓN	15.619,70	5.206,00	10.413,70
152S153MIG	Subv. Master Igualdad Género CC. Sociale	3.586,00	3.586,00	0,00
162ARAR059	ART. 83 CONTRATO 4156059	26.863,63	0,00	26.863,63
162ARBS227	ART.83 CONTRATO 4156227	430,00	0,00	430,00
162ARCC920	ART. 83 CONTRATO 415920	15.845,46	0,00	15.845,46
162ARCF445	ART.83 CONTRATO 4130445	31.028,00	0,00	31.028,00
162ARDM103	ART.83 CONTRATO 4156103	1.652,89	0,00	1.652,89
162ARGB951	ART. 83 CONTRATO 415951	13.876,03	0,00	13.876,03
162ARGB952	ART. 83 CONTRATO 415952	18.181,80	0,00	18.181,80
162ARHT293	ART.83 CONTRATO 4156293	2.479,33	0,00	2.479,33
162ARJF066	ART.83 CONTRATO 4156283	24.461,16	0,00	24.461,16
162ARLD131	ART.83 CONTRATO 4156131	329.369,28	0,00	329.369,28
162ARLD132	ART. 83 CONTRATO 4130132	93.933,87	0,00	93.933,87
162ARLS067	ART. 83 CONTRATO 4156067	3.800,00	0,00	3.800,00
162ARMT086	ART.83 CONTRATO 4130086	2.405,00	0,00	2.405,00



UNIVERSIDAD COMPLUTENSE DE MADRID
SALDO DE FONDOS DE FINANCIACIÓN AFECTADA

Ejercicio: 2017

FONDOS	DESCRIPCIÓN	TOTAL INGRESOS	TOTAL GASTOS	SALDO
162AROM637	ART. 83 CONTRATO 4130637	2.478,00	0,00	2.478,00
162ARPG954	ART. 83 CONTRATO 4155954	3.520,66	0,00	3.520,66
162AY11461	UNIVERSIDAD MAYORES - Ayuntamiento 2014	6.000,00	0,00	6.000,00
162C0153EM	Erasmus Mundus en Estudios Urbanos 4Citi	9.144,04	4.718,56	4.425,48
162C0540CD	Conv.AECID.Cláusula tercera	1.050,00	1.050,00	0,00
162C0921FO	Becas ONCE - CRUE 2016	10.800,00	10.800,00	0,00
162C103AJB	Cátedra Almirante Juan de Borbón	26.750,00	14.140,30	12.609,70
162C103UOC	Conv. UOC .-adenda 2016-2017	15.702,15	11.800,65	3.901,50
162C105IVE	Conv. Instituto Vasco Etxepare	400,00	400,00	0,00
162C120REP	Conv. REPSOL F. CC. Geológicas	1.523,52	1.426,92-	2.950,44
162C122TME	Cátedra Telefónica Móviles España	31.500,00	13.383,55	18.116,45
162C126COO	Cátedra Extraordinaria COOSUR/ALZHEIMER	13.750,00	6.355,85	7.394,15
162C126ESA		27.000,00	0,00	27.000,00
162C126TEV	Conv. Cátedra TEVA-PHARMA	27.000,00	0,00	27.000,00
162C146CNP	CNPq kellerson Luiz da Silva	1.516,00	0,00	1.516,00
162C151LYW	Conv. Latham y Watkins, LLP	4.500,00	0,00	4.500,00
162C155ISD	Cátedra ISDEFE	63.520,68	3.168,59	60.352,09
162C155TCI	Conv. Tatum Consulting International, S.	1.948,04	0,00	1.948,04
162C157AYM	Subv. Ayto Madrid al Congreso I. Transpa	5.000,00	5.000,00	0,00
162C159RCM	Conv. Real Casa de la Moneda	6.000,00	5.945,11	54,89
162C166SUE	Conv. Cátedra Suerige TRS, S.L. /BB.AA	54.000,00	21.352,35	32.647,65
162C214CHP	Cátedra Hewlett Packard	20.000,00	3.457,70	16.542,30
162C214GOO	Conv. GOOGLE.- adenda 3	8.246,00	8.181,71	64,29
162C399CVM	Conv. colegio Valle del Miro/E. biofunci	0,00	1.158,33	1.158,33-
162C445GUM	Conv. CEI-GUMNET	30.000,00	20.087,27	9.912,73
162C540AEC	Conv. AECID-UCM porgrama formativo	15.000,00	14.250,00	750,00
162CEI2015	CEI: LA ENERGÍA DE LA DIVERSIDAD	83.125,00	32.849,16	50.275,84
162CO20208	CONV67/09-20208 EMBAJADA DE EGIPTO	4.809,15	8,00	4.801,15



UNIVERSIDAD COMPLUTENSE DE MADRID
SALDO DE FONDOS DE FINANCIACIÓN AFECTADA

Ejercicio: 2017

FONDOS	DESCRIPCIÓN	TOTAL INGRESOS	TOTAL GASTOS	SALDO
162DONA126	Donación prof. Luther W. Brady	8.668,52	0,00	8.668,52
162EBEBFPI	ESTANCIAS BREVES FPI CONV-2015. EJECUI7	189.556,62	206.978,25	17.421,63-
162EBEBFPU	EB MEC FPU 2016 (Conv.2015)	40.045,00	0,00	40.045,00
162EBFP115	ESTANCIAS BREVES FPI. COV.2015	139.035,52	0,00	139.035,52
162FC14801	Curso F.Continua. F.Odont. 2ªparte 15/16	779.120,92	762.790,43	16.330,49
162FE03019	ANT.- FEDER CONV.INFRAESTRUCTURA MINECO	400.000,00	399.969,00	31,00
162FE03294	ANT.- FEDER CONV.INFRAESTRUCTURA MINECO	107.056,00	107.032,89	23,11
162FE03582	ANT.- FEDER CONV.INFRAESTRUCTURA MINECO	270.000,00	270.000,00	0,00
162FE03819	ANT.- FEDER CONV.INFRAESTRUCTURA MINECO	200.000,00	199.999,00	1,00
162I603001	UNIV. REUNIDAS NORTEAMERICANAS 2016	149.976,56	149.637,47	339,09
162JA23277	JUAN DE LA CIERVA INCCORP. CONV 2015 AY.A	6.000,00	0,00	6.000,00
162JA23468	JUAN DE LA CIERVA INCCORP. CONV 2015 AY.A	6.000,00	5.016,42	983,58
162JA24734	JUAN DE LA CIERVA INCCORP. CONV 2015 AY.A	6.000,00	1.047,99	4.952,01
162JA25174	JUAN DE LA CIERVA INCCORP. CONV 2015 AY.A	6.000,00	5.993,43	6,57
162JA25222	JUAN DE LA CIERVA INCCORP. CONV 2015 AY.A	6.000,00	2.700,46	3.299,54
162JA25471	JUAN DE LA CIERVA INCCORP. CONV 2015 AY.A	6.000,00	3.946,53	2.053,47
162JA25544	JUAN DE LA CIERVA INCCORP. CONV 2015 AY.A	6.000,00	0,00	6.000,00
162JA26473	JUAN DE LA CIERVA INCCORP. CONV 2015 AY.A	6.000,00	1.428,25	4.571,75
162JA26645	JUAN DE LA CIERVA INCCORP. CONV 2015 AY.A	6.000,00	4.821,12	1.178,88
162OS5ACT1	INSTITUTO DE LA MUJER	625,87	0,00	625,87
162PR18406	PR2/12 MINECO MTM2012-34341	0,00	0,00	0,00
162PR18434	PR2/12 MINECO DER2012-32258	72,40	0,00	72,40
162PR18499	PR2/12 MINECO DER2012-36510	174,71	0,00	174,71
162PR18505	PR2/12 MINECO PSI2012-38298	71,36	0,00	71,36
162PR18508	PR2/12 MINECO MTM2012-31286	467,15	0,00	467,15
162PR18516	PR2/12 MINECO CSO2012-39677	31.807,31	0,00	31.807,31
162PR18545	PR2/12 MINECO ECO2012-38190	3.662,22	0,00	3.662,22
162PR18573	PR2/12 MINECO DER2012-34086	10,87	0,00	10,87



UNIVERSIDAD COMPLUTENSE DE MADRID
SALDO DE FONDOS DE FINANCIACIÓN AFECTADA

Ejercicio: 2017

FONDOS	DESCRIPCIÓN	TOTAL INGRESOS	TOTAL GASTOS	SALDO
162PR18620	PR2/12 MINECO DER2012-33378	267,90	0,00	267,90
162PR18654	PR2/12 MINECO SAF2012-33218	22,48	0,00	22,48
162PR18665	PR2/12 MINECO MTM2012-30719	80,59	0,00	80,59
162PR18732	PR2/12 MINECO DER2012-39692-C03-01	660,00	0,00	660,00
162PR18786	PR2/12 MINECO DER2012-39692-C03-02	2.799,44	0,00	2.799,44
162PR18815	PR9/12 REDES ISCIII RDI2/0034/0002	10.250,00	0,00	10.250,00
162PR18819	PR9/12 REDES ISCIII RDI2/0019/0007	12.333,71	0,00	12.333,71
162PR18943	PR14/13 PROY. CAM S2013/MAE-2907	134.626,25	69.801,25	64.825,00
162PR18959	PR14/13 PROY. CAM S2013/MIT-2753	144.390,00	106.390,00	38.000,00
162PR18960	PR14/13 PROY. CAM S2013/ICE-3006	93.715,41	56.154,41	37.561,00
162PR18962	PR14/13 PROY. CAM S2013/MIT-3029	159.940,60	114.544,60	45.396,00
162PR18967	PR14/13 PROY. CAM S2013/MIT-3024	127.127,00	88.779,98	38.347,02
162PR18991	PR16/13 MINECO EXC. PSI2013-44262-P	22.572,26	21.333,73	1.238,53
162PR18999	PR16/13 MINECO EXC. HAR2013-44014-P	13.765,50	0,00	13.765,50
162PR19001	PR16/13 MINECO EXC. DER2013-44888-P	7.698,42	4.110,00	3.588,42
162PR19005	PR16/13 MINECO EXC. CGL2013-41839-P	39.847,50	0,00	39.847,50
162PR19011	PR16/13 MINECO EXC. HAR2013-45788-C4-1-P	12.316,50	0,00	12.316,50
162PR19013	PR16/13 MINECO EXC. MTM2013-42220-P	27.138,91	22.813,04	4.325,87
162PR19018	PR16/13 MINECO EXC. CGL2013-42498-P	95.996,25	0,00	95.996,25
162PR19020	PR16/13 MINECO EXC. CGL2013-42908-P	83,01	0,00	83,01
162PR19023	PR16/13 MINECO EXC. HAR2013-45246-C3-1-P	56.148,75	0,00	56.148,75
162PR19026	PR16/13 MINECO EXC. EDU2013-44801-P	17.653,65	9.564,19	8.089,46
162PR19028	PR16/13 MINECO EXC. HAR2013-43016-P	9.421,72	9.416,63	5,09
162PR19039	PR16/13 MINECO EXC. HAR2013-42536-P	21.123,90	11.633,31	9.490,59
162PR19052	PR16/13 MINECO EXC. HAR2013-40871-P	10.867,50	0,00	10.867,50
162PR19078	PR19/13 RETOS MAT2013-43299-R	18.710,51	17.795,56	914,95
162PR19102	PR16/13 MINECO EXC. FFI2013-48178-C2-1-P	5.433,75	0,00	5.433,75
162PR19105	PR16/13 MINECO EXC. FFI2013-46815-P	7.969,50	0,00	7.969,50



UNIVERSIDAD COMPLUTENSE DE MADRID
SALDO DE FONDOS DE FINANCIACIÓN AFECTADA

Ejercicio: 2017

FONDOS	DESCRIPCIÓN	TOTAL INGRESOS	TOTAL GASTOS	SALDO
162PR19119	PRI6/13 MINECO EXC. HAR2013-48495-C2-2-P	5.000,00	0,00	5.000,00
162PR19147	PRI6/13 MINECO EXC. FFI2013-48725-C2-2-P	467,00	0,00	467,00
162PR19156	PRI9/13 RETOS CSO2013-46410-R	859,15	0,00	859,15
162PR19160	PR25/13 "EUROPA EXCEL." EUI2013-50775	3.726,90	3.726,90	0,00
162PR19165	PRI9/13 RETOS FFI2013-46908-R	7.055,46	7.055,46	0,00
162PR19168	PRI9/13 RETOS CSO2013-45726-R	1.559,57	0,00	1.559,57
162PR19169	PRI9/13 RETOS FEM2013-48225-C3-2-R	916,44	826,44	90,00
162PR19172	PRI9/13 RETOS EDU2013-43793-R	26.111,96	25.109,28	1.002,68
162PR19181	PRI9/13 RETOS CSO2013-44446-R	17.501,09	11.907,38	5.593,71
162PR19209	PRI9/13 RETOS HAR2013-46127-R	34.767,85	0,00	34.767,85
162PR19217	PRI9/13 RETOS CGL2013-43257-R	36.750,00	0,00	36.750,00
162PR19219	PRI9/13 RETOS EDU2013-43253-R	16.827,62	16.826,90	0,72
162PR19228	PRI9/13 RETOS SAF2013-44416-R	45.775,34	42.701,95	3.073,39
162PR19246	PRI9/13 RETOS BFU2013-41112-R	47.250,00	0,00	47.250,00
162PR19274	PRI7/13 MINECO EXLORA SAF2013-49743-EXP	4.096,38	1.977,17	2.119,21
162PR19347	PRI4/13 PROY. CAM S2013/ABI-2728	8.555,00	0,00	8.555,00
162PR19378	PRI4/13 PROY. CAM S2013/ICE-2715	11.030,80	0,00	11.030,80
162PR19379	PRI4/13 PROY. CAM S2013/ABI-2906 INBAVET	5.213,00	0,00	5.213,00
162PR19380	PRI4/13 PROY. CAM S2013/ABI-2906 SALUVET	19.160,00	0,00	19.160,00
162PR19382	PRI4/13 PROY. CAM S2013/MAE-2716	29.360,00	0,00	29.360,00
162PR19383	PRI4/13 PROY. CAM S2013/ICE-3019	27.025,00	0,00	27.025,00
162PR19386	PRI4/13 PROY. CAM S2013/MAE-2874	200,00	0,00	200,00
162PR19388	PRI4/13 PROY. CAM S2013/MIT-2850	14.100,00	0,00	14.100,00
162PR19392	PRI4/13 PROY. CAM S2013/ABI-2913	12.333,75	0,00	12.333,75
162PR19393	PRI4/13 PROY. CAM S2013/ABI-2913	13.268,13	0,00	13.268,13
162PR19394	PRI4/13 PROY. CAM S2013/ABI-2913	14.015,63	0,00	14.015,63
162PR19395	PRI4/13 PROY. CAM S2013/ABI-2913	15.000,00	0,00	15.000,00
162PR19400	PRI4/13 PROY. CAM S2013/ABI-3028	27.412,96	0,00	27.412,96



UNIVERSIDAD COMPLUTENSE DE MADRID
SALDO DE FONDOS DE FINANCIACIÓN AFECTADA

Ejercicio: 2017

FONDOS	DESCRIPCIÓN	TOTAL INGRESOS	TOTAL GASTOS	SALDO
162PR19401	PR14/13 PROY. CAM S2013/ICE-2731	21.532,00	0,00	21.532,00
162PR19402	PR14/13 PROY. CAM S2013/ICE-2731	21.502,00	0,00	21.502,00
162PR19403	PR14/13 PROY. CAM S2013/MAE-2719	2.679,00	0,00	2.679,00
162PR19404	PR14/13 PROY. CAM S2013/MAE-2719	4.911,00	0,00	4.911,00
162PR19405	PR14/13 PROY. CAM S2013/ICE-2958	30.270,56	0,00	30.270,56
162PR19408	PR14/13 PROY. CAM S2013/ICE-2845	33.464,00	0,00	33.464,00
162PR19409	PR14/13 PROY. CAM S2013/MIT-2862	13.917,50	0,00	13.917,50
162PR19410	PR14/13 PROY. CAM S2013/ABI-2783	13.000,00	0,00	13.000,00
162PR19411	PR14/13 PROY. CAM S2013/MIT-2807	28.007,96	0,00	28.007,96
162PR19412	PR14/13 PROY. CAM S2013/MIT-2807	21.107,96	0,00	21.107,96
162PR19413	PR14/13 PROY. CAM S2013/MIT-2807	21.107,96	0,00	21.107,96
162PR19415	PR14/13 PROY. CAM S2013/MAE-2975	3.780,00	0,00	3.780,00
162PR19418	PR14/13 PROY. CAM S2013/MIT-2914	18.595,00	0,00	18.595,00
162PR19419	PR14/13 PROY. CAM S2013/MIT-2914	17.550,00	0,00	17.550,00
162PR19421	PR14/13 PROY. CAM S2013/MAE-2972	1.721,97	0,00	1.721,97
162PR19423	PR14/13 PROY. CAM S2013/ICE-2801	57.000,00	0,00	57.000,00
162PR19424	PR14/13 PROY. CAM S2013/MIT-2753	21.210,00	0,00	21.210,00
162PR19428	PR14/13 PROY. CAM S2013/ICE-3006	18.860,00	0,00	18.860,00
162PR19430	PR14/13 PROY. CAM S2013/MAE-2739	11.628,55	0,00	11.628,55
162PR19432	PR14/13 PROY. CAM S2013/MAE-2739	15.861,12	0,00	15.861,12
162PR19434	PR14/13 PROY. CAM S2013/MAE-2739	36.942,93	0,00	36.942,93
162PR19435	PR14/13 PROY. CAM S2013/MIT-3024	14.053,00	0,00	14.053,00
162PR19544	PR2002/14 FUD. RAMON ARECES FRA2014/01	20.974,46	576,01	20.398,45
162PR19693	PR2002/14 FUND. RAMON ARECES FRA2014/02	21.749,01	352,96	21.396,05
162PR19718	PR19/13 CONV. BIO2013-44878-R	7.200,00	0,00	7.200,00
162PR19728	PR2005-1/14 AYUDA IGNACIO H LARRAMENDI	762,58	675,00	87,58
162PR19734	PR2005-1/14 AYUDA IGNACIO H LARRAMENDI	6.872,34	0,00	6.872,34
162PR19735	PR2005-1/14 AYUDA IGNACIO H LARRAMENDI	3.500,31	3.101,52	398,79



UNIVERSIDAD COMPLUTENSE DE MADRID
SALDO DE FONDOS DE FINANCIACIÓN AFECTADA

Ejercicio: 2017

FONDOS	DESCRIPCIÓN	TOTAL INGRESOS	TOTAL GASTOS	SALDO
162PR20209	PR2003/15 FERP2015/01	7.722,00	7.257,75	464,25
162PR20211	PR2003/15 FERP2015/03	5.918,69	5.917,80	0,89
162PR20523	PR33/16 REF F16029 Prom.trab.autónomo	18.164,78	15.446,28	2.718,50
162PR20664	Registro arqueol, Termas de Segóbriga	4.861,78	0,00	4.861,78
162PR20667	Estudio Materiales arqueolog, Calatrava	5.940,00	0,00	5.940,00
162PR20668	Document. conducc Hidraulica (huete)	2.296,80	0,00	2.296,80
162RA17065	RAMON Y CAJAL AYUDA ADICIONAL	20.000,00	11.140,08	8.859,92
162RA17438	RAMON Y CAJAL AYUDA ADICIONAL	20.000,00	2.273,69	17.726,31
162RA18495	RAMON Y CAJAL AYUDA ADICIONAL	20.000,00	3.969,99	16.030,01
162RA18497	RAMON Y CAJAL AYUDA ADICIONAL	20.000,00	816,52	19.183,48
162RA19185	RAMON Y CAJAL AYUDA ADICIONAL	20.000,00	644,36	19.355,64
162S052201	ERASMUS+ 16/17 SMS STA STT	1.395.752,00	1.208.980,98	186.771,02
162S052204	ERASMUS+ 16/17 OS ORG. MOVILIDAD	396.600,00	11.194,78	385.405,22
162S052211	ERASMUS+ 16/17 SWT	237.287,40	203.459,40	33.828,00
162S0522E1	ERASMUS INTERNACIONAL ESTUDIANTES (SMS)	137.184,00	108.414,65	28.769,35
162S0522E2	ERASMUS INTERNACIONAL PROFESORES (STA)	21.744,00	9.420,50	12.323,50
162S0522E3	ERASMUS INTERNACIONAL PAS (STT)	4.384,00	2.425,38	1.958,62
162S0522E4	ERASMUS INT. ORGANIZACIÓN D LA MOVILIDAD	17.640,00	0,00	17.640,00
162S0522HS	RCC HARVARD - UNIVERSIDAD DE SEVILLA	150.000,00	150.000,00	0,00
162S0522IB	BECAS SANTANDER IBEROAMÉRICA 16-17	92.896,00	0,00	92.896,00
162S0522JP	P.EDULIVE(Juan Pablo Gutiérrez García)	13.734,48	11.590,68	2.143,80
162S0522FN	Proyecto CREMO. Prof. Patricia Núñez	32.123,34	13.921,00	18.202,34
162S0522RH	RCC HARVARD- UNIV. POLITÉCNICA DE MADRID	150.000,00	150.000,00	0,00
162S0522TQ	Pr. TQUANT- K2. Rocío Alcalá Quintana	5.838,08	2.962,47	2.875,61
162S0522UI	UNIÓN IBEROAMERICANA DE UNIVERSIDADES	100.000,00	14.700,96	85.299,04
162S0522VH	RCC HARVARD - UNIVERSIDAD DE VALENCIA	150.000,00	150.000,00	0,00
162S105SEN	Subv. Embajada Noruega	6.000,00	5.678,47	321,53
162S107CAR	CONVENIO CARLETON COLLEGE	14.695,00	6.677,49	8.017,51



UNIVERSIDAD COMPLUTENSE DE MADRID
SALDO DE FONDOS DE FINANCIACIÓN AFECTADA

Ejercicio: 2017

FONDOS	DESCRIPCIÓN	TOTAL INGRESOS	TOTAL GASTOS	SALDO
162SCCOSAL	COST ACCION 1317	7.122,82	5.112,28	2.010,54
162SCCOSFP	CONGRESO ACCION COST 2016	660,00	0,00	660,00
162T101002	X. PENSAR EL PRESENTE	6.075,00	5.592,60	482,40
162T103002	M.INTELIGENCIA EMOCI	81.000,00	80.996,76	3,24
162T103004	M.NEUROPSICOLOGIA	68.602,50	67.623,40	979,10
162T103005	M.NEUROPSIC.INFANTIL	27.757,50	21.019,86	6.737,64
162T103008	M.PSICO.CLINICA,LEGA	199.545,00	198.698,58	846,42
162T103011	M.PSICOONCOLOGIA	145.061,49	144.931,11	130,38
162T103012	M.PSICOTERAP.PSICOAN	51.325,20	51.127,77	197,43
162T103013	E.INTERV.CLINICA LEC	7.595,25	7.475,00	120,25
162T103022	M.TERAP.FAM.Y DE PAR	55.650,00	55.633,00	17,00
162T103033	X.TERAP.FAMILIAR SIS	30.150,00	30.149,03	0,97
162T103038	M. PSICOL CLINICA	117.078,00	117.130,00	52,00-
162T103039	M.VICTIMOLOGIA	450,00	0,00	450,00
162T103040	M. PROG INTERV P.	19.989,00	19.928,09	60,91
162T103041	E.INTERV.ANSIEDAD	24.750,00	24.747,72	2,28
162T103042	M.INTERV.LOGOPEDICA	28.500,00	28.492,57	7,43
162T105007	X.ORIENTALISTICA	2.700,00	0,00	2.700,00
162T107003	E.ARTE INDIA	5.629,08	5.629,08	0,00
162T112003	M. GEST CAL LABORAT	22.176,00	22.175,49	0,51
162T122002	M.DESARROLLO VIDEOJU	92.812,50	91.388,02	1.424,48
162T122008	M.DISEÑO Y DESARR.VI	88.087,50	87.252,16	835,34
162T122017	ESPECIALISTA COMPETENCIAS DIGITALES	15,00	0,00	15,00
162T126004	M.ACUPUNTURA Y MOXIB	19.320,00	19.316,86	3,14
162T126010	M.MEDICINA EMERGENCIAS	98.325,00	98.251,78	73,22
162T126029	E.SENOLOGIA Y PATOLOG.	5.062,50	4.916,18	146,32
162T126031	X. ENF.ACTIV. FÍSICA	14.547,07	14.485,55	61,52
162T126032	M.CARDIOLOGIA INTERV	1.125,00	1.094,02	30,98



UNIVERSIDAD COMPLUTENSE DE MADRID
SALDO DE FONDOS DE FINANCIACIÓN AFECTADA

Ejercicio: 2017

FONDOS	DESCRIPCIÓN	TOTAL INGRESOS	TOTAL GASTOS	SALDO
162T126036	M.ENFERM. INFECIOSAS	911,37	859,38	51,99
162T126038	M.ELECTROFIS.CARDIACA	15.750,00	15.712,98	37,02
162T126040	ESP.DISCAPA.INFANTIL	6.690,00	6.683,00	7,00
162T126041	M.REPRODUCCION HUMANA	144.197,04	144.141,04	56,00
162T126053	M.MEDI.MANUAL HOMOTOX	22.894,75	22.894,49	0,26
162T126055	M.TEORICO-PRACT.ARRI	3.000,00	2.940,00	60,00
162T126056	E.ECOGRAFIA OBSTETRI	9.000,00	8.946,63	53,37
162T126057	M.HEMODIALISIS ESP.N	49.500,00	49.500,00	0,00
162T126062	M.MED.ESTE.Y ANTIENV	0,00	0,00	0,00
162T126064	M.MED.ESTETICA Y ANT	1.312,50	1.217,48	95,02
162T126065	M. INFECTOLOGIA	8.700,00	8.698,00	2,00
162T126072	M.IMAGEN CARDIACA	19.875,00	19.389,00	486,00
162T126078	M.MONITORIZ Y G.INVEST	0,00	0,00	0,00
162T126080	X.AFERESIS TERAPEUTICAS	46.125,00	46.060,00	65,00
162T126083	M.TEC CIRC.ESTRACORP.	0,00	0,00	0,00
162T126084	X.TRAT.ALOPECIA	9.000,00	8.942,60	57,40
162T126086	M.TERAPIA CARDIO IMAGEN	11.250,00	11.100,91	149,09
162T126088	M.CARDIOPATÍAS CONGEN.	3.000,00	2.847,31	152,69
162T140001	M.FARMACIA INDUSTRIA	34.500,00	34.474,69	25,31
162T140002	M.NUTRICION	0,07	0,00	0,07
162T140075	X.LABORATORIO CLINIC	20.135,25	20.180,81	45,56-
162T146002	E.ODONTOLOGÍA CIRUG.MAXILOF	43.783,86	43.758,84	25,02
162T146003	E.TRAUMATO.CIRUG.ORT	62.338,91	58.074,04	4.264,87
162T146007	M.ANIMALES EXOT	60.000,00	56.639,04	3.360,96
162T148001	M.ORTODONCIA	110.412,00	110.402,77	9,23
162T148002	M.CIRUGIA BUCAL E IM	90.787,65	92.352,49	1.564,84-
162T148003	X.CLINICA PERIODONTA	42.000,00	42.101,61	101,61-
162T148004	M.ODONTOPEDIATRIA	32.625,00	32.582,79	42,21



UNIVERSIDAD COMPLUTENSE DE MADRID
SALDO DE FONDOS DE FINANCIACIÓN AFECTADA

Ejercicio: 2017

FONDOS	DESCRIPCIÓN	TOTAL INGRESOS	TOTAL GASTOS	SALDO
162T148005	M.PERIODONCIA	75.150,00	76.516,75	1.366,75-
162T148006	M.PROTESIS BUCOFACIA	98.610,00	97.980,74	629,26
162T148008	M.ODONTOLOGIA ESTETI	39.150,00	27.641,41	11.508,59
162T148010	E.IMPLANTO-PROTESIS	60.705,06	60.635,38	69,68
162T148011	E.MEDICINA ORAL	24.667,50	24.667,34	0,16
162T148015	M.ENDODONCIA	45.000,00	45.331,99	331,99-
162T148017	E.ATENCIÓN ODONTOLÓGICA	26.908,50	26.894,75	13,75
162T148020	E.TRASTORNOS TEMPORO	31.140,00	31.139,55	0,45
162T148021	E. ORTOD LINGUAL	31.500,00	31.488,65	11,35
162T148023	M.ODONTOLOG. RESTAURADORA	47.250,00	48.283,86	1.033,86-
162T151009	M.DERECHO NEGOCIOS I	59.850,02	54.863,99	4.986,03
162T151011	M.DCHO. INTERNA. Y REL	60.600,39	51.962,01	8.638,38
162T151014	E.DERECHOS HUMANOS	6.628,51	6.628,51	0,00
162T151019	X.INTERPRETE LENGUA	5.250,00	5.249,00	1,00
162T151025	X.SEGURIDAD SOCIAL	65.255,00	63.238,58	2.016,42
162T151029	X.NULIDADES Y DISOL.MATRI	17.737,50	17.513,00	224,50
162T151030	M.ASESORIA JUR.SOC.	29.062,50	28.987,80	74,70
162T151031	E.LITIGAC. Y PRACT. P.CIVIL	0,00	0,00	0,00
162T151032	E.SIST.CONVENIO EUROPEO	24.285,00	23.301,01	983,99
162T153005	M. COOPERACION INTER	92.497,18	92.464,45	32,73
162T153022	X.ORGANIZ. Y MOTIV.	6.525,00	6.524,56	0,44
162T155002	M.COMERCIO INTERNA.	57.756,36	57.750,78	5,58
162T155011	X.PROGRAM. VBA EXCEL	41.250,00	41.068,00	182,00
162T155015	M.NEGOC.INTERNAC.	42.900,00	0,00	42.900,00
162T155016	X.ANÁLISIS FINANCIERO	25.620,00	20.420,00	5.200,00
162T155017	M. DIRECCIÓN Y DESARROLLO DEL TALENTO	9.450,00	9.448,84	1,16
162T157005	M.PRODUC.AUDIOVISUAL	87.774,89	87.738,05	36,84
162T157006	M.RADIO	110.636,25	98.239,06	12.397,19



UNIVERSIDAD COMPLUTENSE DE MADRID
SALDO DE FONDOS DE FINANCIACIÓN AFECTADA

Ejercicio: 2017

FONDOS	DESCRIPCIÓN	TOTAL INGRESOS	TOTAL GASTOS	SALDO
162T157009	M.GESTION PUBLIC	126.419,25	126.383,77	35,48
162T157021	X.GABINETES COMUNICA	28.218,75	28.218,49	0,26
162T157035	M.COMUNICACIÓN CORPO	81.635,62	81.232,22	403,40
162T157040	X.PERIODISMO GASTRONOMICO	0,00	0,00	0,00
162T157050	M.COMUNIC.DEFEN.CONF	32.156,28	32.156,25	0,03
162T157053	M.COMUNICACIÓN Y SAL	2.175,00	0,00	2.175,00
162T241005	M.MARKETING PROMOCIO	60.000,00	59.362,28	637,72
162T242002	X.FARMACO. OCULAR	10.125,00	10.080,02	44,98
162T242005	X.VISIÓN Y SEG.VIAL	918,75	918,74	0,01
162T242006	X.SALUD VISUAL Y DEP	4.946,25	4.923,85	22,40
162T244002	X.FISIOTERAPIA NEURO	60.180,00	58.818,67	1.361,33
162T244003	M.HEMODIALISIS PARA	71.925,00	71.925,00	0,00
162T244004	X.PODOLOGIA MEDICO-Q	67.635,05	46.566,91	21.068,14
162T244017	X.FISIOT.MANUAL AVAN	57.513,35	57.500,00	13,35
162T245011	M.MEDIACIÓN Y G.CONF	66.451,99	66.450,23	1,76
162T245012	M.TERAPIA FAMILIAR	37.950,00	37.939,40	10,60
162T302002	EXPERTO EN DETECTIVE PRIVADO	14.063,66	14.062,08	1,58
162T303001	M.TRADUCCION	42.825,00	38.740,03	4.084,97
162T303002	E.TRADUCCION JURIDIC	13.050,00	13.034,78	15,22
162T303006	E.MARKETING DIGITAL MULTILING.	16.312,50	13.839,54	2.472,96
162T306005	M.GENERO Y DESARROLL	77.487,65	74.705,38	2.782,27
162T306010	M.GEST.EMPRES INTER	39.000,00	38.490,36	509,64
162T306011	M.COMERCIO EXT	13.425,00	13.376,20	48,80
162T309005	X.IGUALD.VIOLENC. GENERO	29.025,00	28.821,66	203,34
162T316001	M.ADICIONES	15.937,51	15.923,37	14,14
162T341001	E.CIUDADANIA, POLIT.PÚBLICAS	525,00	525,00	0,00
162T352003	M.DIRECC.MARKETING	51.716,46	51.715,73	0,73
162T352008	M.REALIZ. Y PROGRAMAS TV	131.250,04	124.545,94	6.704,10



UNIVERSIDAD COMPLUTENSE DE MADRID
SALDO DE FONDOS DE FINANCIACIÓN AFECTADA

Ejercicio: 2017

FONDOS	DESCRIPCIÓN	TOTAL INGRESOS	TOTAL GASTOS	SALDO
162T352016	M.EVALUA.PRO.POLI.PU	83.793,95	83.319,36	474,59
162T352018	M.PUBLIC.Y MARK DIGITAL	40.747,51	34.434,11	6.313,40
162T352032	M.GEST.DES.SEC.CULTU	49.642,55	48.625,27	1.017,28
162T352036	M.EDICION	80.117,95	69.130,79	10.987,16
162T352038	M.G.EMPR.E INST.CULT.	45.331,93	45.501,27	169,34-
162T352042	M.SEGUR. ALIMENTARIA	47.685,01	46.399,41	1.285,60
162T352048	M.PROTOCOLO Y ORG.EV	45.375,03	45.329,75	45,28
162T352056	M.RESPONSAB.SOCIAL	74.531,28	58.160,45	16.370,83
162T352057	M.NEUROMARKETING	109.875,02	96.318,88	13.556,14
162T352058	M.COMUNIC INSTITUCIONAL	24.862,51	24.483,94	378,57
162T352059	M.DIR.FUNDRAISING	12.975,00	11.871,34	1.103,66
162T352060	M.RRHH Y PREVENC.RIESGOS	4.160,00	4.160,00	0,00
162T352061	X.MINDFULNESS C.SALUD	102.008,10	75.348,12	26.659,98
162T352062	M.DIR Y GEST S.SANITARIOS	21.000,00	20.885,79	114,21
162T352064	EXPERTO N COACHING PARA LA ACCIÓN SOCIAL	0,00	0,00	0,00
162T352066	M.PSIQUIATRÍA LEGAL	65.250,03	62.270,86	2.979,17
162T352068	M.MACROECONOM.Y FINANZAS	16.688,23	14.692,50	1.995,73
162T352070	X.DETECTIVE PRIVADO	8.100,01	7.640,00	460,01
162T352072	M.ADVANCED ANALYTICS	41.147,07	38.277,27	2.869,80
162T352076	M.DIR-PRODUC. REALIDAD VIRT.	375,00	0,00	375,00
162T352078	X.GESTIÓN EMPR.ECO SOCIAL	39.086,11	38.815,37	270,74
162T352081	M.COMPLIANCE OFFICER	62.984,14	62.749,99	234,15
162T357004	E.CULTURA Y P.P.NEGROS	400,00	300,00	100,00
162T360008	E.CINE, FOTOG. VIDEO POLIT	4.275,00	4.275,00	0,00
162T370004	M.POLIT.Y ETICAS PUB	0,00	0,00	0,00
162T498011	M.POLIT.MEDIÁTICAS (O.I.)	15.267,66	14.940,61	327,05
162T498012	M.POLÍTICAS MEDIÁTICAS	35.088,75	33.916,38	1.172,37
162T498013	MMPAS+HERRAM.NUEVA CULTURA CIUDADANÍA P	6.150,00	6.067,76	82,24



UNIVERSIDAD COMPLUTENSE DE MADRID
SALDO DE FONDOS DE FINANCIACIÓN AFECTADA

Ejercicio: 2017

FONDOS	DESCRIPCIÓN	TOTAL INGRESOS	TOTAL GASTOS	SALDO
162T498014	M.MAPAS+HERRAM. NUEVA CULTURA CIUDADANÍA	6.259,11	5.743,31	515,80
162T602001	M.CLINICA. PEQUEÑOS	315,00	310,36	4,64
162T602002	M.CLÍNICA HOSPITA. EQUINA	90,00	68,97	21,03
162T602004	BASES FLSIOT. REHAB. AN.	46.650,00	45.905,65	744,35
162T602006	E.INTER MEDICINAEQUINA	45,00	35,09	9,91
162T602007	E.INTER. MEDICINAPEQUE	270,00	228,69	41,31
172ARAF618	ART. 83 CONTRATO 4156618	3.200,00	0,00	3.200,00
172ARAG144	ART. 83 CONTRATO 4156144	7.851,24	0,00	7.851,24
172ARAM432	ART. 83 CONTRATO 4156432	2.654,81	0,00	2.654,81
172ARAM539	ART. 83 CONTRATO 4156539	3.300,00	0,00	3.300,00
172ARAP686	ART. 83 CONTRATO 4156686	1.784,44	0,00	1.784,44
172ARAR541	ART. 83 CONTRATO 4156541	6.900,00	0,00	6.900,00
172ARAV635	ART. 83 CONTRATO 4156635	16.921,52	0,00	16.921,52
172ARAYTWA	ART. 83 AYUNTAMIENTO DE MADRID	11.900,83	0,00	11.900,83
172ARAZ446	ART. 83 CONTRATO 4156446	7.102,52	0,00	7.102,52
172ARBD520	ART. 83 CONTRATO 4156520	5.385,00	0,00	5.385,00
172ARBH624	ART. 83 CONTRATO 4156624	0,00	0,00	0,00
172ARBS982	ART. 83 CONTRATO 4155982	8.000,00	0,00	8.000,00
172ARCA509	ART. 83 CONTRATO 4156509	14.175,00	0,00	14.175,00
172ARCB428	ART. 83 CONTRATO 4156428	39.800,00	0,00	39.800,00
172ARCIBER	CONTRATO "ETIOPATOGENESIS DE LA DIABETES	8.187,20	0,00	8.187,20
172ARCM434	ART. 83 CONTRATO 4156434	4.000,00	0,00	4.000,00
172ARDE579	ART. 83 CONTRATO 4156579	8.807,27	0,00	8.807,27
172ARDP617	ART. 83 CONTRATO 4156617	16.600,00	0,00	16.600,00
172AREH447	ART. 83 CONTRATO 4156447	3.279,57	0,00	3.279,57
172AREM694	ART. 83 CONTRATO 4156694	14.166,00	0,00	14.166,00
172ARFL285	ART. 83 CONTRATO 4130285	1.200,00	0,00	1.200,00
172ARFM478	ART. 83 CONTRATO 4156550	215,00	0,00	215,00



UNIVERSIDAD COMPLUTENSE DE MADRID
SALDO DE FONDOS DE FINANCIACIÓN AFECTADA

Ejercicio: 2017

FONDOS	DESCRIPCIÓN	TOTAL INGRESOS	TOTAL GASTOS	SALDO
172ARFR697	ART. 83 CONTRATO 4156697	1.178,05	0,00	1.178,05
172ARGA391	ART.83 CONTRATO 4156391	28.600,00	0,00	28.600,00
172ARGB292	ART.83 CONTRATO 4156292	17.950,00	0,00	17.950,00
172ARGI360	ART.83 CONTRATO 4156360	3.000,00	0,00	3.000,00
172ARGI452	ART.83 CONTRATO 4156452	12.000,00	0,00	12.000,00
172ARGM481	ART.83 CONTRATO 4156481	18.720,00	0,00	18.720,00
172ARGP503	ART.83 CONTRATO 4156503	38.000,04	0,00	38.000,04
172ARGP761	ART.83 CONTRATO 4130761	1.000,00	0,00	1.000,00
172ARGU317	ART.83 CONTRATO 4156317	1.500,00	0,00	1.500,00
172ARGU441	ART.83 CONTRATO 4156461	5.950,00	0,00	5.950,00
172ARIE331	ART.83 CONTRATO 4156331	500,00	0,00	500,00
172ARJF409	ART.83 CONTRATO 4156409	366.641,05	0,00	366.641,05
172ARJO451	ART.83 CONTRATO 4156451	6.000,00	0,00	6.000,00
172ARLB344	ART.83 CONTRATO 4130344	630,00	0,00	630,00
172ARLF413	ART.83 CONTRATO 4156413	9.000,00	0,00	9.000,00
172ARLF507	ART.83 CONTRATO 4156507	3.967,00	0,00	3.967,00
172ARLH445	ART.83 CONTRATO 4156445	21.610,55	0,00	21.610,55
172ARLM301	ART. 83 CONTRATO 4155301	59.983,60	0,00	59.983,60
172ARLR338	ART.83 CONTRATO 4156338	0,00	0,00	0,00
172ARLR648	ART. 83 CONTRATO 4156648	34.000,00	0,00	34.000,00
172ARLS448	ART.83 CONTRATO 4156448	3.305,79	0,00	3.305,79
172ARMA438	ART.83 CONTRATO 4156438	24.000,00	0,00	24.000,00
172ARMC356	ART.83 CONTRATO 4156356	3.300,00	0,00	3.300,00
172ARMC361	ART.83 CONTRATO 4156413	2.000,00	0,00	2.000,00
172ARMC477	ART.83 CONTRATO 4156477	20.000,00	0,00	20.000,00
172ARMC688	ART. 83 CONTRATO 4156688	2.080,00	0,00	2.080,00
172ARME517	ART.83 CONTRATO 4156517	5.250,00	0,00	5.250,00
172ARMF313	ART.83 CONTRATO 4156313	16.900,00	0,00	16.900,00



UNIVERSIDAD COMPLUTENSE DE MADRID
SALDO DE FONDOS DE FINANCIACIÓN AFECTADA

Ejercicio: 2017

FONDOS	DESCRIPCIÓN	TOTAL INGRESOS	TOTAL GASTOS	SALDO
172ARML678	ART. 83 CONTRATO 4156698	24.691,36	0,00	24.691,36
172ARMP478	ART.83 CONTRATO 4156478	215,00	0,00	215,00
172ARMS430	ART.83 CONTRATO 4156430	9.467,50	0,00	9.467,50
172ARMU431	ART.83 CONTRATO 4156431	64.750,76	0,00	64.750,76
172ARNA701	ART. 83 CONTRATO 4156701	25.000,00	0,00	25.000,00
172ARNC322	ART.83 CONTRATO 4156322	7.500,00	0,00	7.500,00
172AROM390	ART.83 CONTRATO 4156390	3.708,75	0,00	3.708,75
172ARPG028	ART.83 CONTRATO 4155028	6.000,00	0,00	6.000,00
172ARPG705	ART. 83 CONTRATO 4156705	42.000,00	0,00	42.000,00
172ARPM689	ART. 83 CONTRATO 4156689	13.650,00	0,00	13.650,00
172ARPR634	ART.83 CONTRATO 4156634	10.465,84	0,00	10.465,84
172ARPREPS	INSERCIÓN DIARIO EL PAIS	4.320,00	0,00	4.320,00
172ARPT435	ART.83 CONTRATO 4156435	43.180,00	0,00	43.180,00
172ARPT619	ART. 83 CONTRATO 4156619	33.471,08	0,00	33.471,08
172ARRA396	ART.83 CONTRATO 4156396	4.130,00	0,00	4.130,00
172ARRA687	ART. 83 CONTRATO 4156687	6.700,00	0,00	6.700,00
172ARRF644	ART.83 CONTRATO 4156644	16.575,00	0,00	16.575,00
172ARRM505	ART. 83 CONTRATO 4156505	2.600,00	0,00	2.600,00
172ARRR170	ART.83 CONTRATO 4156170	1.570,25	0,00	1.570,25
172ARRV574	ART.83 CONTRATO 4156574	4.000,00	0,00	4.000,00
172ARSA363	ART.83 CONTRATO 4156363	60.000,00	0,00	60.000,00
172ARSC561	ART.83 CONTRATO 4156561	12.396,70	0,00	12.396,70
172ARSF515	ART. 83 CONTRATO 4156515	8.990,00	0,00	8.990,00
172ARSL473	ART.83 CONTRATO 4156473	2.500,00	0,00	2.500,00
172ARSL514	ART.83 CONTRATO 4156514	12.508,46	0,00	12.508,46
172ARSL662	ART. 83 CONTRATO 4156662	13.470,00	0,00	13.470,00
172ARSM675	ART. 83 CONTRATO 4156675	14.450,00	0,00	14.450,00
172ARSS562	ART.83 CONTRATO 4156562	3.750,00	0,00	3.750,00



UNIVERSIDAD COMPLUTENSE DE MADRID
SALDO DE FONDOS DE FINANCIACIÓN AFECTADA

Ejercicio: 2017

FONDOS	DESCRIPCIÓN	TOTAL INGRESOS	TOTAL GASTOS	SALDO
172ARV047	ART. 83 CONTRATO 4180047	14.560,00	0,00	14.560,00
172ARTS908	ART. 83 CONTRATO 4155908	9.350,00	0,00	9.350,00
172ARTT546	ART. 83 CONTRATO 4156546	17.350,41	0,00	17.350,41
172ARUM623	ART. 83 CONTRATO 4156623	12.274,40	0,00	12.274,40
172ARVD510	ART. 83 CONTRATO 4156510	28.750,00	0,00	28.750,00
172ARVG169	ART. 83 CONTRATO 4156169	0,00	0,00	0,00
172ARVM698	ART. 83 CONTRATO 4156698	20.000,00	0,00	20.000,00
172AY20674	AY7/17-1 RED CEI'S	500,00	0,00	500,00
172AY20703	AY2021/16 Fund. ACS AY2021-16/01	15.000,00	0,00	15.000,00
172C0540CD	CONVENIO AECID 2017	51.371,92	45.349,94	6.021,98
172C1001CM	Conv. Comunidad Madrid Ayudas Extraordin	986.054,26	986.054,26	0,00
172C103AJB	CÁTEDRA ALMIRANTE JUAN DE BORBON	31.000,00	0,00	31.000,00
172C103COP	Conv. Colegio Oficial Psicólogos	2.000,00	1.919,35	80,65
172C103CUP	Cambridge University Press "Journal"	3.133,50	1.894,67	1.238,83
172C103FLP	Convenio FUND. LAFOUCARDE-PONCE	4.800,00	3.683,59	1.116,41
172C107CCA	Asoc. Centro Cultura & Arte China Occid.	2.400,00	2.397,18	2,82
172C107CHM	CÁTEDRA EXTRAORDINARIA HISTORIA MILITAR	10.800,00	0,00	10.800,00
172C107D+I	Conv. Asociación Española Danza + I.	800,00	0,00	800,00
172C109UAY	Conv. PARAGUAY	0,00	0,00	0,00
172C11170H	Conv. OHL Aactos 90 Aniversario UCM	11.250,00	0,00	11.250,00
172C120REP	Convenio REPSOL	18.000,00	10.521,28	7.478,72
172C122BNE	Conn. Ballet Nacional Ann Kreis	18.000,00	17.999,31	0,69
172C126CVM	Conv.Col Valle del Miro-F.Medicina	766,80	731,96	34,84
172C126PMA	Cátedra "Patología y Medio Ambiente"	24.062,50	3.905,95	20.156,55
172C140COF	Cátedra Coleg. Oficial Farmacéuticos Mad	15.000,00	12.500,00	2.500,00
172C140LFC	Cátedra "Logística Farmaceutica COFARES"	27.000,00	0,00	27.000,00
172C140MSD	Conv. MSD Red SWI@Spain	3.024,00	0,00	3.024,00
172C140PFI	Conv. PFIZER "Fármacos Biológicos y bios	2.000,00	1.058,94	941,06



UNIVERSIDAD COMPLUTENSE DE MADRID
SALDO DE FONDOS DE FINANCIACIÓN AFECTADA

Ejercicio: 2017

FONDOS	DESCRIPCIÓN	TOTAL INGRESOS	TOTAL GASTOS	SALDO
172C146SPP	Conv. M. Sanidad y Producción Porcina	20.765,10	0,00	20.765,10
172C148BAE	Conv. Bien-Air Erasmus +	1.200,00	0,00	1.200,00
172C148DEN	Cátedra Extraordinaria "DENTAID"	85.500,00	71.196,94	14.303,06
172C148INI	Conv. INIBSA/FC "cirugía plástica period	8.000,00	0,00	8.000,00
172C148LAC	Convenio LACER, S.A.	2.400,00	0,00	2.400,00
172C148STR	Cátedra Extraordinaria "STRAUMANN"	31.500,00	10.458,33	21.041,67
172C148ZBI	Conv. Zimmer Biomet FC Implant. Clinica"	13.600,00	0,00	13.600,00
172C151DRE	Cátedra ext. "Derecho Registral"	16.200,00	12.000,00	4.200,00
172C151UOC	UCO.- Mª Encarnación Aguilera Morales	1.363,50	1.363,50	0,00
172C155MLD	Master logíst.y ec.defensa.Em.S	10.800,00	10.562,92	237,08
172C157CCS	Conv. Cátedra Comunicación y Salud	15.000,00	0,00	15.000,00
172C157MKF	Conv. Cátedra MODERN KIDS & FAMILY	17.100,00	10.784,80	6.315,20
172C159RCM	Conv. Real Casa de la Moneda	4.800,00	4.800,00	0,00
172C166FAN	CONVENIO FUNDACION ANKARIA	8.800,00	4.944,91	3.855,09
172C214RAN	Conv. Fundación Randstad UCM	12.096,00	11.859,94	236,06
172C241CFE	Conv. Cátedra COFARES	27.000,00	6.060,86	20.939,14
172C540SAN	Conv. Sanahja.- Seguib	4.000,00	0,00	4.000,00
172C540SEI	Conv. Secretaría General Iberoamericana	11.700,00	2.945,42	8.754,58
172CAECID1	Convenio AECID-Biblioteca Millemium	43.577,50	0,00	43.577,50
172CO1COFM	CÁTEDRA EXTRAORDINARIA. CONV. COFARES	3.000,00	0,00	3.000,00
172COCEVAL	CATEDRA EXTRAORDINARIA VALEO	45.761,63	28.877,82	16.883,81
172COMV126	CONV. Madrid+Visión	26.940,63	45.174,19	18.233,56-
172CSAPEI0	Conv. CM Sv. att psicológica a estudiant	227.618,80	91.883,58	135.735,22
172CUC1051	Conv. Universidad de California	16.796,00	10.076,00	6.720,00
172DONA614	Donación Zimmer-Biomet	6.000,00	0,00	6.000,00
172BEBEFPÚ	EB MEC FPU 2017 (Conv.2016)	229.745,00	192.865,71	36.879,29
172FC14801	Curso F. Continua. F. Odontología 2017	805.621,87	499.279,20	306.342,67
172I603001	UNIV. REUNIDAS NORTEAMERICANAS 2017	283.634,53	91.444,43	192.190,10



UNIVERSIDAD COMPLUTENSE DE MADRID
SALDO DE FONDOS DE FINANCIACIÓN AFECTADA

Ejercicio: 2017

FONDOS	DESCRIPCIÓN	TOTAL INGRESOS	TOTAL GASTOS	SALDO
172I603002	DARTMOUTH COLLEGE 2017	13.875,00	13.769,55	105,45
172MPV1051	ay.mov.prof.master univ francesas 16-17	14.973,00	14.673,34	299,66
172OC00002	ORGANIZ CONGRESOS Mº DEFENSA 17	0,00	2.469,06	2.469,06-
172OC04ACT	OC45/17- 12/4ACT -INSTITUTO MUJER	4.558,00	0,00	4.558,00
172PR19046	PR20/13 MINECO INTERN. PCIN-2013-C04-01	10.650,00	0,00	10.650,00
172PR19390	PR34/14 RETOS MAT2014-58729-JIN	6.929,96	58.740,21	51.810,25-
172PR19407	PR32/14 MINECO RETOS AGL2014-54049-R	43.050,00	0,00	43.050,00
172PR19426	PR32/14 MINECO RETOS EDU2014-57103-R	12.054,00	0,00	12.054,00
172PR19427	PR32/14 MINECORETOS AGL2014-53207-C2-2-R	59.070,43	17.413,32	41.657,11
172PR19433	PR32/14 MINECO RETOS SAF2014-51795-R	86.100,00	0,00	86.100,00
172PR19440	PR32/14 MINECO RETOS MAT2014-59222-R	30.135,00	0,00	30.135,00
172PR19450	PR32/14 MINECO RETOS CSO2014-54375-R	10.762,50	0,00	10.762,50
172PR19452	PR32/14 MINECO RETOS HAR2014-53699-R	12.915,00	0,00	12.915,00
172PR19453	PR29/14 MINECO EXCELENC FFI2014-53851-P	21.525,00	0,00	21.525,00
172PR19460	PR32/14 MINECO RETOS TIN2014-55006-R	28.843,50	0,00	28.843,50
172PR19471	PR33/14 MINECO INTERN. PCIN-2014-052	9.300,00	0,00	9.300,00
172PR19475	PR29/14 MINECO EXCELENC HAR2014-54492-P	9.040,50	0,00	9.040,50
172PR19478	PR29/14 MINECO EXC. MTM2014-56948-C2-1-P	18.425,40	0,00	18.425,40
172PR19482	PR32/14 MINECO RETOS CTQ2014-53655-R	49.077,00	0,00	49.077,00
172PR19483	PR32/14 MINECO RETOS HAR2014-51871-R	5.228,88	3.344,18	1.884,70
172PR19484	PR32/14 MINECO RETOS CTQ2014-52213-R	65.150,31	18.499,27	46.651,04
172PR19491	PR29/14 MINECO EXC. PSI2014-51890-C2-1-P	8.523,90	0,00	8.523,90
172PR19492	PR32/14 MINECO RETOS CTQ2014-55711-R	46.494,00	0,00	46.494,00
172PR19496	PR32/14 MINECO RETOS TIN2014-57028-R	50.755,95	0,00	50.755,95
172PR19497	PR32/14 MINECO RETOS MAT2014-54372-R	215.250,00	0,00	215.250,00
172PR19499	PR32/14 MINECO RETOS CGL2014-59644-R	61.992,00	0,00	61.992,00
172PR19501	PR32/14 MINECO RETOS BIO2014-6290+-R	75.337,50	0,00	75.337,50
172PR19508	PR32/14 MINECO RETOS ECO2014-52051-R	17.220,00	0,00	17.220,00



UNIVERSIDAD COMPLUTENSE DE MADRID
SALDO DE FONDOS DE FINANCIACIÓN AFECTADA

Ejercicio: 2017

FONDOS	DESCRIPCIÓN	TOTAL INGRESOS	TOTAL GASTOS	SALDO
172PR19509	PR29/14 MINECO EXCELENC MTM2014-571113-P	17.176,95	0,00	17.176,95
172PR19514	PR29/14 MINECO EXCELENC MTM2014-55565-P	24.538,50	0,00	24.538,50
172PR19516	PR32/14 MINECO RETOS TIN2014-54806-R	17.951,85	0,00	17.951,85
172PR19523	PR32/14 MINECORETOS CTQ2014-54801-C2-1-R	40.036,50	0,00	40.036,50
172PR19526	PR32/14 MINECO RETOS CTQ2014-52045-R	151.966,50	0,00	151.966,50
172PR19527	PR32/14 MINECO RETOS CTQ2014-60250-R	55.965,00	0,00	55.965,00
172PR19531	PR32/14 MINECO RETOS CGL2014-59384-R	63.283,50	0,00	63.283,50
172PR19535	PR47/14 PROY. ERA-NET INIA 618105 FACCE	18.128,80	0,00	18.128,80
172PR19536	PR29/14 MINECO EXCELENC FFI2014-52244-P	6.457,50	0,00	6.457,50
172PR19537	PR29/14 MINECO EXC. HAR2014-52850-C3-1-P	14.637,00	0,00	14.637,00
172PR19541	PR29/14 MINECO EXCELENC CGL2014-53274-P	23.677,50	0,00	23.677,50
172PR19548	PR29/14 MINECO EXCELENC SAF2014-52339-P	55.965,00	0,00	55.965,00
172PR19559	PR29/14 MINECO EXCELENC HAR2014-52065-P	20.179,37	5.494,11	14.685,26
172PR19560	PR29/14 MINECO EXCELENC MTM2014-58091-P	10.848,60	0,00	10.848,60
172PR19563	PR29/14 MINECO EXCELENC DER2014-54519-P	7.533,75	0,00	7.533,75
172PR19566	PR29/14 MINECO EXCELENC CGL2014-55542-P	25.830,00	0,00	25.830,00
172PR19569	PR29/14 MINECO EXCELENC FFI2014-53113-P	17.220,00	0,00	17.220,00
172PR19574	PR29/14 MINECO EXCELENC CSO2014-55527-P	16.359,00	0,00	16.359,00
172PR19576	PR29/14 MINECO EXCELENC CGL2014-53210-P	30.135,00	0,00	30.135,00
172PR19579	PR29/14 MINECO EXCELENC FIS2014-57090-P	10.332,00	0,00	10.332,00
172PR19584	PR29/14 MINECO EXCELENC CTQ2014-58989-P	56.546,33	44.679,78	11.866,55
172PR19587	PR29/14 MINECO EXCELENC BFU2014-53654-P	129.150,00	0,00	129.150,00
172PR19594	PR29/14 MINECO EXC. FIS2014-58950-C2-2-P	6.457,50	0,00	6.457,50
172PR19596	PR29/14 MINECO EXC. MAT2014-51937-C3-2-P	38.745,00	0,00	38.745,00
172PR19597	PR29/14 MINECO EXCELENC HAR2014-52693-P	7.749,00	0,00	7.749,00
172PR19600	PR29/14 MINECO EXCELENC HAR2014-53618-P	20.664,00	0,00	20.664,00
172PR19601	PR29/14 MINECO EXCELENC MTM2014-54240-P	12.613,65	0,00	12.613,65
172PR19602	PR29/14 MINECO EXC. MAT2014-52477-C5-2-P	34.440,00	0,00	34.440,00



UNIVERSIDAD COMPLUTENSE DE MADRID
SALDO DE FONDOS DE FINANCIACIÓN AFECTADA

Ejercicio: 2017

FONDOS	DESCRIPCIÓN	TOTAL INGRESOS	TOTAL GASTOS	SALDO
172PR19603	PR29/14 MINECO EXCELENC FPA2014-54154-P	13.776,00	0,00	13.776,00
172PR19609	PR29/14 MINECO EXCELENC HAR2014-54918-P	14.637,00	0,00	14.637,00
172PR19613	PR30/14 MINECO EXPLORA FIS2014-62005-EXP	37.774,11	34.086,67	3.687,44
172PR19615	PR29/14 MINECO EXCELENC CGL2014-59363-P	13.345,50	0,00	13.345,50
172PR19617	PR29/14 MINECO EXCELENC CTQ2014-53046-P	41.328,00	0,00	41.328,00
172PR19625	PR29/14 MINECO EXCELENC PSI2014-51960-P	21.094,50	0,00	21.094,50
172PR19630	PR29/14 MINECO EXCELENC FFI2014-57064-P	17.220,00	0,00	17.220,00
172PR19634	PR32/14 MINECO RETOS PSI2014-52205-R	39.175,50	0,00	39.175,50
172PR19645	PR32/14 MINECO RETOS PSI2014-60682-R	25.057,65	8.580,20	16.477,45
172PR19651	PR32/14 MINECO RETOS CGL2014-54112-R	34.870,50	0,00	34.870,50
172PR19663	PR32/14 MINECORETOS CSO2014-53903-C3-1-R	24.108,00	0,00	24.108,00
172PR19664	PR32/14 MINECO RETOS FIS2014-52486-R	18.081,00	0,00	18.081,00
172PR19667	PR32/14 MINECORETOS MAT2014-52405-C2-1-R	129.150,00	0,00	129.150,00
172PR19670	PR32/14 MINECO RETOS TIN2014-52010-R	51.573,90	0,00	51.573,90
172PR19674	PR32/14 MINECO RETOS SAF2014-53209-R	60.270,00	0,00	60.270,00
172PR19675	PR32/14 MINECORETOS ENE2014-52359-C3-2-R	47.355,00	0,00	47.355,00
172PR19716	PR19/13. CONV.MAT2013-48426 CSIC	3.500,00	0,00	3.500,00
172PR19748	PR37/15 REDES EXCELEN HAR2015-71905-REDT	13.559,00	0,00	13.559,00
172PR19749	PR37/15 REDES EXCELEN AYA2015-71864-REDT	10.169,00	0,00	10.169,00
172PR19750	PR37/15 REDES EXCELEN MAT2015-71070-REDT	17.458,00	0,00	17.458,00
172PR19752	PR37/15 REDES EXCELEN CTQ2015-71955-REDT	13.559,00	0,00	13.559,00
172PR19753	PR37/15 REDES EXCELEN AYA2015-71542-REDT	10.169,00	0,00	10.169,00
172PR19819	PR56/15 PROY.CAM S2015/HUM-3426	35.103,67	19.846,15	15.257,52
172PR19820	PR56/15 PROY.CAM S2015/HUM-3426	14.227,44	0,00	14.227,44
172PR19839	PR56/15 PROY.CAM S2015/HUM-3362	2.700,00	0,00	2.700,00
172PR19840	PR56/15 PROY.CAM S2015/HUM-3362	1.100,00	0,00	1.100,00
172PR19907	PR56/15 PROY.CAM S2015/HUM-3494	816,70	0,00	816,70
172PR19908	PR56/15 PROY.CAM S2015/HUM-3494	2.255,10	0,00	2.255,10



UNIVERSIDAD COMPLUTENSE DE MADRID
SALDO DE FONDOS DE FINANCIACIÓN AFECTADA

Ejercicio: 2017

FONDOS	DESCRIPCIÓN	TOTAL INGRESOS	TOTAL GASTOS	SALDO
172PR19909	PR56/15 PROY.CAM S2015/HUM-3494	1.430,10	0,00	1.430,10
172PR19933	PR38/15 FPA2015-69210-C6-3-R MINECO	129.775,00	0,00	129.775,00
172PR19940	PR56/15 PROY.CAM S2015/HUM-3483	5.500,00	0,00	5.500,00
172PR19942	PR56/15 PROY.CAM S2015/HUM-3317	8.775,37	0,00	8.775,37
172PR19943	PR56/15 PROY.CAM S2015/HUM-3317	6.268,13	0,00	6.268,13
172PR19944	PR56/15 PROY.CAM S2015/HUM-3377	30.135,00	9.085,00	21.050,00
172PR19945	PR56/15 PROY.CAM S2015/HUM-3377	4.100,00	0,00	4.100,00
172PR19946	PR56/15 PROY.CAM S2015/HUM-3377	19.500,00	0,00	19.500,00
172PR19993	PR56/15 PROY.CAM S2015/HUM-3434	11.281,14	8.008,75	3.272,39
172PR19998	PR38/15 ESP2015-68908-R MINECO	179.400,00	0,00	179.400,00
172PR20677	PR2008-16/01 INVEST CON REQUENA	4.800,00	0,00	4.800,00
172PR20700	PRM2013/14-ASTURIE	10.016,00	5.008,00	5.008,00
172PR20928	PR54/17 JuntaCM ref.170704	0,00	13.619,58	13.619,58
172PR20933	PR54/17 JuntaCM ref.170701	0,00	11.116,11	11.116,11
172PR20941	PR54/17 JuntaCM ref.170707	2.128,00	12.600,00	10.472,00
172PR21028	SAF2014-58920	37.460,90	0,00	37.460,90
172PRRTC41	RTC-2015-3741-1 RETOS COLABORACIÓN	25.104,00	0,00	25.104,00
172PRRTC72	RTC-2015-3772-1 RETOS COLABORACIÓN	48.700,00	0,00	48.700,00
172PRRTC84	RTC-2015-4184-1 RETOS COLABORACIÓN	40.330,00	0,00	40.330,00
172S0402PD	Subv. Nº Preservación Patrimonio Digital	12.938,25	0,00	12.938,25
172S052201	ERASMUS+ SMS STA STT ESTUD. DOC. FORMAC.	2.351.800,00	1.631.792,24	720.007,76
172S052204	ERASMUS+ OS ORGANIZACIÓN DE LA MOVILIDAD	277.440,00	0,00	277.440,00
172S052211	ERASMUS+ SMP PRÁCTICAS	195.720,00	17.490,40	178.229,60
172S0522AD	Proyecto ADULET Prof. FRANCISCO TARTERA	20.576,00	18.430,00	2.146,00
172S0522AH	Subv.Univ. Alcalá de Henares-RCC-Harvard	150.000,00	150.000,00	0,00
172S0522AR	ARTIVISM Dimitrina Jivkova Semora	13.519,74	13.472,30	47,44
172S0522DS	Jean Monnet DIMITRINA J. SEMOVA	14.200,20	518,83	13.681,37
172S0522E1	ERASMUS INTERNACIONAL ESTUDIANTES (SMS)	206.648,00	0,00	206.648,00



UNIVERSIDAD COMPLUTENSE DE MADRID
SALDO DE FONDOS DE FINANCIACIÓN AFECTADA

Ejercicio: 2017

FONDOS	DESCRIPCIÓN	TOTAL INGRESOS	TOTAL GASTOS	SALDO
172S0522E2	ERASMUS INTERNACIONAL PROFESORES (STA)	47.264,00	0,00	47.264,00
172S0522E3	ERASMUS INTERNACIONAL PAS (STT)	26.568,00	0,00	26.568,00
172S0522E4	ERASMUS INT. ORGANIZACIÓN D LA MOVILIDAD	30.880,00	0,00	30.880,00
172S0522EP	MASTER ERASMUS MUNDUS EUPADRA	18.125,00	4.417,50	13.707,50
172S0522EQ	Proyecto EQUIP Profesora ENMA DAFOUZ	7.087,58	3.450,00	3.637,58
172S0522HS	RCC HARVARD - UNIVERSIDAD DE SEVILLA	150.000,00	150.000,00	0,00
172S0522IB	BECAS SANTANDER IBEROAMÉRICA 17-18	87.420,00	0,00	87.420,00
172S0522IN	JEAN MONNET - ISABEL NIETO FERNÁNDEZ	21.000,00	0,00	21.000,00
172S0522MS	SEMINARIO MIGUEL SERVET	4.000,00	3.258,27	741,73
172S0522RH	RCC HARVARD- UNIV. POLITÉCNICA DE MADRID	150.000,00	150.000,00	0,00
172S0522VH	RCC HARVARD - UNIVERSIDAD DE VALENCIA	150.000,00	150.000,00	0,00
172S1220PJ	Oficina Patentes Mº Economía JAPÓN	9.000,00	0,00	9.000,00
172S151CDE	Subv. CM Centros de Documentación Europ	8.917,67	8.917,67	0,00
172S157AYT	Subv. Ayuntamiento de Madrid	8.065,02	0,00	8.065,02
172S604AEC	PROG. FORM. CAPACITACION AECID MASAR	150.000,00	57.705,28	92.294,72
172SAECID1	Subv. AECID MALI	157.800,00	70.000,00	87.800,00
172SAN0214	CONVENIO SANTANDER 2017- AD. SERV. CENTR	2.740.000,00	2.186.000,00	554.000,00
172T101002	X. PENSAR EL P RESENTE	2.250,00	0,00	2.250,00
172T103002	M. INTELIGENCIA EMOCIONAL	51.862,50	0,00	51.862,50
172T103004	M. NEUROPSICOLOGIA COGNITIVA	20.115,00	0,00	20.115,00
172T103005	M. NEUROPSICOLOGIA INFANTIL	12.382,50	0,00	12.382,50
172T103008	M. PSICO. CLINICA, LEGAL Y FORENSE	152.055,00	657,37	151.397,63
172T103011	M. PSICOONCOLOGIA Y CUIDADOS PALIATIVOS	107.917,16	37,46	107.879,70
172T103012	M- PSICOTERAPIA PSICOANALÍTICA	30.237,90	147,15	30.090,75
172T103013	E.INTERV.CLINICA LECTURA Y ESCRITURA	0,00	0,00	0,00
172T103033	X.TERAP.FAMILIAR SISTÉMICA	35.175,00	88,06	35.086,94
172T103038	M.PISICOLOGÍA CLÍNICA PRÁCTICA PROFESION	71.865,00	400,00	71.465,00
172T103040	M. PROG. INTERV. PSICOLOGIA CONTEXTOS ED	13.023,78	95,18	12.928,60



UNIVERSIDAD COMPLUTENSE DE MADRID

SALDO DE FONDOS DE FINANCIACIÓN AFECTADA

Ejercicio: 2017

FONDOS	DESCRIPCIÓN	TOTAL INGRESOS	TOTAL GASTOS	SALDO
172T103041	E.INTERV. ANSIEDAD Y ESTRESS	17.212,50	0,00	17.212,50
172T103042	M.INTERV.LOGOPEDICA EN MOTRICIDAD	38.550,00	0,00	38.550,00
172T103043	E.PRÁCTICA EN PSICOLOGÍA CLÍNICA	5.250,00	0,00	5.250,00
172T105001	M.FORM.PROFS.ENSEÑANZA	33.176,25	6.160,00	27.016,25
172T105008	ESPECIALISTA ORIENTALÍSTICA Y EGIPTOLOGÍA	1.125,00	0,00	1.125,00
172T107003	EXPERTO EN ARTE DE INDIA	2.304,00	1.331,07	972,93
172T107005	E.HISTORIA MILITAR	5.625,00	0,00	5.625,00
172T112003	M.GESTION CALIDAD LABORATORIOS	22.050,00	4.206,86	17.843,14
172T122002	M.DESARROLLO VIDEOJUEGOS	42.862,50	0,00	42.862,50
172T122008	M.DISEÑO Y DESARR.VIDEOJ.	38.104,41	0,00	38.104,41
172T126004	M.ACUPUNTURA: DIAGNÓSTICO Y TRATAMIENTO	10.335,00	0,00	10.335,00
172T126010	M.MEDICINA EMERGENCIAS	42.750,00	0,00	42.750,00
172T126029	E.SENOLOGIA Y PATOLOG. MAMARIA	3.937,50	0,00	3.937,50
172T126031	X.ENFERMERÍA ACTIV. FÍSICA Y DEPORTE	13.418,25	0,00	13.418,25
172T126032	M.CARDIOLOGIA INTERVENCIONISTA	1.500,00	0,00	1.500,00
172T126034	M.PSIQUIATRÍA LEGAL	10.281,02	0,00	10.281,02
172T126038	M.ELECTROFISIOLOG.CARDIACA	13.575,00	0,00	13.575,00
172T126040	ESP.DISCAPACIDAD INFANTIL	15.750,00	2.530,00	13.220,00
172T126041	M.REPRODUCCION HUMANA	90.431,38	0,00	90.431,38
172T126053	M.MEDI.MANUAL Y OSTEOPATÍA	9.487,50	0,00	9.487,50
172T126055	M.TEORICO-PRACT.ARRITMOLOGÍA CLINICA	2.250,00	0,00	2.250,00
172T126056	E.FCOGRAFIA OBSTETRICO GINECOLÓGICA	9.562,50	0,00	9.562,50
172T126057	M.HEMODIALISIS ESP.NEPROLOGÍA	31.200,00	0,00	31.200,00
172T126062	M.MED.ESTE.Y ANTIENVEJECIMIENTO	33.496,97	0,00	33.496,97
172T126064	M.MED.ESTETICA Y ANTIENVEJECIM. (ON LINE	89.766,11	0,00	89.766,11
172T126065	M. INFECTOLOGIA PEDIÁTRICA	6.750,00	0,00	6.750,00
172T126072	M.IMAGEN CARDIACA DIAGNOSTICA	14.475,00	1.845,00	12.630,00
172T126078	M.MONITORIZ.Y GEST.PROY.INVEST.	0,00	0,00	0,00



UNIVERSIDAD COMPLUTENSE DE MADRID
SALDO DE FONDOS DE FINANCIACIÓN AFECTADA

Ejercicio: 2017

FONDOS	DESCRIPCIÓN	TOTAL INGRESOS	TOTAL GASTOS	SALDO
172T126080	X.AFERISIS TERAPEUTICAS	19.200,00	0,00	19.200,00
172T126082	M.DIREC.Y GEST.DPTOS CIENTÍFICOS	774,38	0,00	774,38
172T126086	MASTER TERAPIA CARDIOVASCULAR GUIA LÁSER	10.125,00	0,00	10.125,00
172T126087	M.PATOLOGÍA MOLECULAR DIANAS TERAPEUT.	2.493,76	0,00	2.493,76
172T126088	M.CIRUGÍA CARDIOPATÍAS CONGÉNITAS	1.612,50	0,00	1.612,50
172T126089	M.MEDICINA ESTÉTICA Y ANTIENVEJECIMIENTO	69.675,00	0,00	69.675,00
172T126090	M.INTERNAC.RADIOCIRUGÍA S.NERV.	31.897,50	0,00	31.897,50
172T126091	M.PACIENTE ENFERM.CRÓN.AVANZADA	25.237,50	0,00	25.237,50
172T126092	M.ATENCIÓN INTEGRAL ENF.PULMONAR	64.050,00	0,00	64.050,00
172T126093	E.DISEÑO ITINERARIOS INSERC.SOCIOLABORAL	10.050,00	250,00	9.800,00
172T140001	M.FARMACIA INDUSTRIAL Y GALÉNICA	12.187,50	0,00	12.187,50
172T140002	M.NUTRICION	14.692,50	0,00	14.692,50
172T146003	E.TRAUMATO.CIRUG.ORT	38.280,00	24,75	38.255,25
172T146007	E.ANIMALES EXOTICOS Y SALVAJES	34.125,00	0,00	34.125,00
172T148001	M.ORTODONCIA	91.350,00	0,00	91.350,00
172T148002	M.CIRUGIA BUCAL E IMPLANTOLOGÍA	55.752,43	0,00	55.752,43
172T148003	X.CLINICA PERIODONTAL	28.350,00	0,00	28.350,00
172T148004	M.ODONTOPEDIATRIA	24.375,00	0,00	24.375,00
172T148005	M.PERIODONCIA	63.150,00	0,00	63.150,00
172T148006	M.PROTESIS BUCOFACIAL	70.432,50	0,00	70.432,50
172T148008	M.ODONTOLOGIA ESTETICA	43.500,00	0,00	43.500,00
172T148010	E.IMPLANTO-PROTESIS	30.705,00	0,00	30.705,00
172T148011	E.MEDICINA ORAL	13.260,00	0,00	13.260,00
172T148015	M.ENDODONCIA	27.037,50	0,00	27.037,50
172T148017	E.ATENCIÓN ODONTOL.INTEGRADA NIÑO	25.128,00	0,00	25.128,00
172T148020	E.TRASTORNOS TEMPOROMAND.	15.937,54	0,00	15.937,54
172T148021	EXPERTO ORTODONCIA LINGUAL	11.250,00	0,00	11.250,00
172T148023	M. PROPIO ODONTOLOGÍA RESTAURADORA BASAD	24.937,37	0,00	24.937,37



UNIVERSIDAD COMPLUTENSE DE MADRID
SALDO DE FONDOS DE FINANCIACIÓN AFECTADA

Ejercicio: 2017

FONDOS	DESCRIPCIÓN	TOTAL INGRESOS	TOTAL GASTOS	SALDO
172T151009	M.DERECHO NEGOCIOS INTERN.	24.591,00	720,00	23.871,00
172T151011	M.DCHO.INTERNA.Y REL.INTERN.	22.573,50	2.000,00	20.573,50
172T151014	E.DERECHOS HUMANOS	0,00	0,00	0,00
172T151025	X.SEGURIDAD SOCIAL	43.074,00	0,00	43.074,00
172T151029	X.NULLIDADES Y DISOL.MATRIMONIALES	0,00	0,00	0,00
172T151030	M.ASESORÍA JURID.SOCIEDADES	26.625,00	0,00	26.625,00
172T151031	E.LITIGACIÓN Y PRACT.PROCESAL CIVIL	0,00	0,00	0,00
172T153005	M. COOPERACION INTERNAC.	37.284,48	2.100,00	35.184,48
172T153022	X.ORGANIZ. Y MOTIV. DE EQUIPOS (ON LINE)	5.062,50	0,00	5.062,50
172T155002	M.COMERCIO INTERNACIONAL	0,00	0,00	0,00
172T155011	X.PROGRAM. VBA EXCEL APLIC. (ON LINE)	35.625,00	0,00	35.625,00
172T155016	EXPERTO ANÁLISIS FINANCIERO PRESENCIAL	11.850,00	0,00	11.850,00
172T155017	M.DIRECCIÓN Y DESARROLLO DEL TALENTO	5.062,50	0,00	5.062,50
172T155018	M.PENSAMIENTO ECONÓMICO Y EMPR.	6.375,00	0,00	6.375,00
172T155020	EXPERTO ANÁLISIS FINANCIERO ONLINE	0,00	0,00	0,00
172T157005	M.PRODUC.AUDIOVISUAL	65.239,50	0,00	65.239,50
172T157006	M.RADIO	58.995,00	0,00	58.995,00
172T157009	M.GESTIÓN PUBLICITARIA	90.521,25	6.556,63	83.964,62
172T157021	X.GABINETES COMUNICACIÓN	12.093,75	0,00	12.093,75
172T157035	M.COMUNICACIÓN CORPORATIVA	54.865,09	128,72	54.736,37
172T157063	M.ESTRATEGIAS COMUNIC.GLOBAL POSDIGITAL	7.725,00	0,00	7.725,00
172T241006	M.ENTREPRENEURSHIP	21.347,63	0,00	21.347,63
172T241009	M.ENTREPRESEURSHIP (ON LINE)	3.639,00	0,00	3.639,00
172T241017	M.EMPREDIMIENTO SOCIAL	2.889,00	0,00	2.889,00
172T241018	M.EMPREDIMIENTO SOCIAL (ON LINE)	534,75	0,00	534,75
172T241032	M. NEUROMARKETING Y COM. CONSUMIDOR	75.163,48	0,00	75.163,48
172T241033	M. DIRECCIÓN DE MARKETING	45.468,75	3.600,00	41.868,75
172T241034	MASTER MARKETING DE MODA	0,00	0,00	0,00



UNIVERSIDAD COMPLUTENSE DE MADRID
SALDO DE FONDOS DE FINANCIACIÓN AFECTADA

Ejercicio: 2017

FONDOS	DESCRIPCIÓN	TOTAL INGRESOS	TOTAL GASTOS	SALDO
172T242005	X.VISIÓN Y SEGURIDAD VIAL	937,50	0,00	937,50
172T242006	X.SALUD VISUAL Y DEPORTE (ON LINE)	4.500,00	0,00	4.500,00
172T244002	X.FISIOTERAPIA NEUROLÓGICA	35.473,22	0,00	35.473,22
172T244003	M.HEMODIALISIS PARA ENFERM	53.662,50	0,00	53.662,50
172T244004	X.PODOLOGIA MEDICO-Q	32.696,69	3.725,73	28.970,96
172T244017	X.FISIOT.MANUAL AVANZADA	54.459,46	6.277,56	48.181,90
172T244023	M. PROPIO FISIOTERAPIA DEPORTIVA	0,00	0,00	0,00
172T245011	M.MEDIACIÓN Y GEST.CONFLICTOS	48.237,08	3.383,25	44.853,83
172T302002	X.DETECTIVE PRIVADO	6.750,00	0,00	6.750,00
172T303001	M.TRADUCCION FINES ESPECIFICOS	14.137,50	0,00	14.137,50
172T303002	E.TRADUCCION JURIDICA	13.050,00	0,00	13.050,00
172T306005	M.GÉNERO Y DESARROLLO	41.250,00	0,00	41.250,00
172T306010	M.GESTIÓN EMPR.INTERNACIONAL	22.695,00	0,00	22.695,00
172T306011	M.COMERCIO EXTERIOR	15.000,00	0,00	15.000,00
172T309005	X.IGUALDAD INTERV.VIOLENCIA GÉNERO	15.356,25	0,00	15.356,25
172T316001	MASTER EN ADICCIONES	8.906,26	600,00	8.306,26
172T352008	M.REALIZ. Y PROGRAMAS TV	79.374,96	206,99	79.167,97
172T352016	M.EVALUA.PRO.POLI.PUBLICAS	33.332,41	0,00	33.332,41
172T352018	M.PUBLICIDAD Y MARKETING DIGITAL	21.874,95	0,00	21.874,95
172T352032	M.INTERNACIONALIZ. Y COOP. EN GESTIÓN	38.873,54	6.196,69	32.676,85
172T352038	M.GESTIÓN EMPRESAS E INST.CULTURALES	48.649,96	10.191,42	38.458,54
172T352042	M.SEGUR. ALIMENTARIA UE	39.225,00	219,59	39.005,41
172T352058	M.DIREC.COMUNIC.INSTITUCIONAL	12.993,74	0,00	12.993,74
172T352059	M.DIREC. FUNDRAISING PÚBLICO Y PRIVADO	1.500,00	0,00	1.500,00
172T352061	X.MINDFULNESS CONTEXTO SALUD	20.573,54	0,00	20.573,54
172T352062	M.DIRECCION Y GEST. SERV.SANITARIOS	23.437,50	0,00	23.437,50
172T352070	EXPERTO DETECTIVE PRIVADO	4.725,00	0,00	4.725,00
172T352072	M.ADVANCED ANALYTICS MARKETING ESTRAT.	12.862,56	0,00	12.862,56



UNIVERSIDAD COMPLUTENSE DE MADRID

SALDO DE FONDOS DE FINANCIACIÓN AFECTADA

Ejercicio: 2017

FONDOS	DESCRIPCIÓN	TOTAL INGRESOS	TOTAL GASTOS	SALDO
172T352078	X.GESTIÓN Y PROMOC. EMPRESAS ECON.SOCIAL	20.489,14	482,67	20.006,47
172T352081	M.COMPLIANCE OFFICER	34.319,84	4.565,33	29.754,51
172T352082	M.TRANSparencia Y ACCESO A LA INFORMAC.	5.081,25	0,00	5.081,25
172T352084	M.DIRECCIÓN Y GEST.CLÍNICAS DENTALES	0,00	0,00	0,00
172T352085	M.ANÁLISIS REDES SOCIALES: BIG DATA	0,00	0,00	0,00
172T352087	X.GESTIÓN PUBLICIDAD PROGRAMÁTICA	10.743,75	0,00	10.743,75
172T352092	M. LIDERAZGO POLÍTICO Y ASUNTOS PÚBLICOS	4.267,44	0,00	4.267,44
172T357004	E.CULTURA Y PENSAM.PUEBLOS NEGROS	900,00	650,00	250,00
172T360008	E.CINE, FOTOG. VIDEO POLIT	3.206,25	0,00	3.206,25
172T360009	M.TRANSparencia Y BUEN GOBIERNO	375,00	0,00	375,00
172T360010	E.DIREC. Y GEST. INNOVADORA CENTROS	9.675,00	1.995,00	7.680,00
172T498015	M. PODER, COMUNICACIÓN Y DEMOCRACIA	0,00	0,00	0,00
172T498016	M. PODER, COMUNICACIÓN DEMOCRACIA ONLINE	750,00-	0,00	750,00-
172T602004	X.BASES DE LA FISIOTERAPIA Y REHABILITAC	13.537,50	0,00	13.537,50
172T602010	M.FISIOTER.Y REHAB.PEQUEÑOS ANIMALES	16.500,00	1.550,00	14.950,00
172T602012	E.ANESTESIA Y ANALGESIA PEQ.ANIMALES	43.087,50	7.596,40	35.491,10
172VANARSA	Ayuda NARSAD. Traslado a Pluridisciplina	8.055,39	0,00	8.055,39
182ARFEI17	FEI17/50.-Remanente art.83bayer(82-2015	0,00	2.624,83	2.624,83-
182AY21202	CONVENIO APICULTURA Y SANIDAD AMBIENTAL	20.000,00	0,00	20.000,00
182CCGLYCA	art.83 glycan industries-fac.farmacia	12.150,00	0,00	12.150,00
182CO21275	CONV. ASOC. AHUCE	5.000,00	0,00	5.000,00
182CORE120	CONV REPSOL CONTRATO PREDOCTORAL	32.440,00	16.807,17	15.632,83
182OC01POS	OC45/17- 12/1POS -INSTITUTO MUJER	10.000,00	0,00	10.000,00
182OC08ACT	OC45/17- 12/8ACT -INSTITUTO MUJER	1.199,00	0,00	1.199,00
182OC09ACT	OC45/17- 12/9ACT -INSTITUTO MUJER	6.283,00	0,00	6.283,00
182OC10ACT	OC45/17- 12/10ACT -INSTITUTO MUJER	5.800,00	0,00	5.800,00
182OC11ACT	OC45/17- 12/11ACT -INSTITUTO MUJER	5.891,00	0,00	5.891,00
182OC12ACT	OC45/17- 12/12ACT -INSTITUTO MUJER	6.348,00	0,00	6.348,00



UNIVERSIDAD COMPLUTENSE DE MADRID
SALDO DE FONDOS DE FINANCIACIÓN AFECTADA

Ejercicio: 2017

FONDOS	DESCRIPCIÓN	TOTAL INGRESOS	TOTAL GASTOS	SALDO
182PR19306	PR23/14 DROGODEPENDENCIAS 2014I035	30.158,06	20.823,79	9.334,27
182PR19357	PR39/14-INIA_ RTA2014-00024-C04-04	45.833,33	0,00	45.833,33
182PR19358	PR39/14-INIA_ RTA2014-00015-C02-02	25.000,00	0,00	25.000,00
182PR19359	PR39/14-INIA_ RTA2014-00012-C03-03	42.500,00	0,00	42.500,00
182PR19462	PR29/14 MINECO EXCELENC ECO2014-58250-P	5.670,00	0,00	5.670,00
182PR19472	PR29/14 MINECO EXCELENC CGL2014-52670-P	25.515,00	0,00	25.515,00
182PR19498	PR32/14 MINECORETOS AGL2014-53928-C2-2-R	53.707,50	0,00	53.707,50
182PR19705	PR2008/14 XVII CONCUR CC VIDA Y DE MATER	34.800,00	0,00	34.800,00
182PR19755	PR35/15 CTQ2015-65060-C2-1-P MINECO	15.827,00	0,00	15.827,00
182PR19757	PR35/15 DER2015-65832-P MINECO	3.332,00	0,00	3.332,00
182PR19761	PR35/15 FFI2015-65964-P MINECO	3.655,00	0,00	3.655,00
182PR19773	PR35/15 MTM2015-65825-P MINECO	28.138,85	22.761,79	5.377,06
182PR19777	PR35/15 FFI2015-65817-P MINECO	4.165,00	0,00	4.165,00
182PR19778	PR35/15 HAR2015-64155-P MINECO	4.998,00	0,00	4.998,00
182PR19780	PR35/15 HAR2015-67325-P MINECO	3.740,00	0,00	3.740,00
182PR19784	PR35/15 FFI2015-63877-P MINECO	2.992,00	0,00	2.992,00
182PR19785	PR39/15.-MINECO INTERNAC.PCIN-2015-022	50.398,68	8.365,03	42.033,65
182PR19798	PR35/15 FFI2015-65474-P MINECO	6.817,00	0,00	6.817,00
182PR19799	PR35/15 HAR2015-66288-C4-2-P MINECO	1.989,00	0,00	1.989,00
182PR19800	PR35/15 ECO2015-65251-P MINECO	9.699,72	152,17	9.547,55
182PR19803	PR35/15 HAR2015-65649-C2-1-P MINECO	4.998,00	0,00	4.998,00
182PR19804	PR35/15 DER2015-63640-P MINECO	2.159,00	0,00	2.159,00
182PR19808	PR35/15 FPA2015-65035-P MINECO	34.153,00	0,00	34.153,00
182PR19810	PR35/15 HAR2015-66463-P MINECO	1.496,00	0,00	1.496,00
182PR19823	PR35/15 FFI2015-68656-P MINECO	1.666,00	0,00	1.666,00
182PR19834	PR35/15 FFI2015-63738-P MINECO	6.154,00	0,00	6.154,00
182PR19835	PR35/15 DER2015-64756-P MINECO	2.159,00	0,00	2.159,00
182PR19843	PR35/15 FFI2015-69371-P MINECO	2.652,00	0,00	2.652,00



UNIVERSIDAD COMPLUTENSE DE MADRID
SALDO DE FONDOS DE FINANCIACIÓN AFECTADA

Ejercicio: 2017

FONDOS	DESCRIPCIÓN	TOTAL INGRESOS	TOTAL GASTOS	SALDO
182PR19845	PR35/15 BFU2015-66041-P MINECO	19.992,00	0,00	19.992,00
182PR19846	PR35/15 FIS2015-63966-P MINECO	5.831,00	0,00	5.831,00
182PR19852	PR35/15 FFI2015-64080-P MINECO	4.828,00	0,00	4.828,00
182PR19853	PR35/15 PSI2015-68368-P MINECO	8.194,00	0,00	8.194,00
182PR19854	PR35/15 FFI2015-66393-P MINECO	3.995,00	0,00	3.995,00
182PR19855	PR35/15 CTQ2015-63858-P MINECO	14.161,00	0,00	14.161,00
182PR19858	PR35/15 FFI2015-65206-P MINECO	2.992,00	0,00	2.992,00
182PR19859	PR35/15 HAR2015-65456-P MINECO	1.989,00	0,00	1.989,00
182PR19865	PR38/15 TIN2015-69175-C4-2-R MINECO	11.339,00	0,00	11.339,00
182PR19869	PR38/15 DER2015-68008-R MINECO	3.400,00	0,00	3.400,00
182PR19870	PR38/15 HAR2015-65994-R MINECO	11.050,00	0,00	11.050,00
182PR19874	PR38/15 CSO2015-64292-R MINECO	5.100,00	0,00	5.100,00
182PR19875	PR38/15 MAT2015-66334-C3-3-R MINECO	14.450,00	0,00	14.450,00
182PR19879	PR38/15 CGL2015-69699-R MINECO	19.550,00	0,00	19.550,00
182PR19880	PR35/15 MTM2015-65899-P MINECO	5.865,00	0,00	5.865,00
182PR19897	PR35/15 MTM2015-65888-C4-3-P MINECO	4.301,00	0,00	4.301,00
182PR19899	PR35/15 FIS2015-67411-P MINECO	11.662,00	0,00	11.662,00
182PR19900	PR35/15 FFI2015-65511-C2-2-P MINECO	4.998,00	0,00	4.998,00
182PR19901	PR35/15 FIS2015-65078-C2-1-P MINECO	9.996,00	0,00	9.996,00
182PR19903	PR35/15 TIN2015-65469-P MINECO	8.143,00	0,00	8.143,00
182PR19904	PR35/15 HAR2015-69143-P MINECO	3.332,00	0,00	3.332,00
182PR19910	PR35/15 DER2015-64717-P MINECO	4.658,00	0,00	4.658,00
182PR19916	PR38/15 DER2015-65524-R MINECO	3.400,00	0,00	3.400,00
182PR19919	PR38/15 FIS2015-67745-R MINECO	5.100,00	0,00	5.100,00
182PR19922	PR63/15.DROGODEPENDENCIAS.2015I005	58.863,65	17.967,81	40.895,84
182PR19923	PR35/15 TIN2015-66471-P MINECO	9.741,00	0,00	9.741,00
182PR19924	PR35/15 FFI2015-63584-P MINECO	2.822,00	0,00	2.822,00
182PR19928	PR38/15 SAF2015-65307-R MINECO	32.300,00	0,00	32.300,00



UNIVERSIDAD COMPLUTENSE DE MADRID
SALDO DE FONDOS DE FINANCIACIÓN AFECTADA

Ejercicio: 2017

FONDOS	DESCRIPCIÓN	TOTAL INGRESOS	TOTAL GASTOS	SALDO
182PR19930	PR38/15 SAF2015-64499-R MINECO	18.700,00	0,00	18.700,00
182PR19931	PR38/15 FEM2015-67739-R MINECO	1.598,00	0,00	1.598,00
182PR19932	PR38/15 CGL2015-66604-R MINECO	17.000,00	0,00	17.000,00
182PR19964	PR38/15 AGL2015-65572-C2-2-R MINECO	6.800,00	0,00	6.800,00
182PR19981	PR35/15 ECO2015-67305-P MINECO	6.426,00	0,00	6.426,00
182PR19982	PR38/15 TIN2015-66655-R MINECO	11.679,00	0,00	11.679,00
182PR19983	PR35/15 HAR2015-64469-P MINECO	2.244,00	0,00	2.244,00
182PR19986	PR35/15 DER2015-63823-P MINECO	2.499,00	0,00	2.499,00
182PR19994	PR35/15 MTM2015-67057-P MINECO	6.052,00	0,00	6.052,00
182PR19996	PR38/15 BIO2015-65147-R MINECO	26.350,00	0,00	26.350,00
182PR19997	PR35/15 CSO2015-66260-C4-1-P MINECO	7.565,00	0,00	7.565,00
182PR20001	PR35/15 AYA2015-63650-P MINECO	16.983,00	0,00	16.983,00
182PR20003	PR35/15 BIO2015-64777-P MINECO	20.825,00	0,00	20.825,00
182PR20006	PR38/15 TRA2015-65283-R MINECO	17.000,00	0,00	17.000,00
182PR20007	PR38/15 SAF2015-64945-R MINECO	28.050,00	0,00	28.050,00
182PR20009	PR38/15 CTQ2015-66206-C2-1-R MINECO	12.580,00	0,00	12.580,00
182PR20011	PR38/15 CTQ2015-65972-R MINECO	12.580,00	0,00	12.580,00
182PR20012	PR38/15 CTM2015-65348-C2-2-R MINECO	18.700,00	0,00	18.700,00
182PR20018	PR35/15 FFI2015-63794-P MINECO	4.488,00	0,00	4.488,00
182PR20022	PR38/15 HAR2015-69115-R MINECO	7.225,00	0,00	7.225,00
182PR20032	PR35/15 MTM2015-63612-P MINECO	36.549,39	29.988,59	6.560,80
182PR20033	PR35/15 HAR2015-68680-P MINECO	3.740,00	0,00	3.740,00
182PR20039	PR38/15 MAT2015-65274-R MINECO	30.600,00	0,00	30.600,00
182PR20040	PR35/15 HAR2015-66532-P MINECO	6.664,00	0,00	6.664,00
182PR20041	PR73/15 MODALIDAD 2 PCIN-2015-234	27.000,00	0,00	27.000,00
182PR20042	PR35/15 HAR2015-66457-P MINECO	3.740,00	0,00	3.740,00
182PR20044	PR35/15 FIS2015-67963-P MINECO	8.330,00	0,00	8.330,00
182PR20052	PR38/15 CTQ2015-68380-R MINECO	21.760,00	0,00	21.760,00



UNIVERSIDAD COMPLUTENSE DE MADRID
SALDO DE FONDOS DE FINANCIACIÓN AFECTADA

Ejercicio: 2017

FONDOS	DESCRIPCIÓN	TOTAL INGRESOS	TOTAL GASTOS	SALDO
182PR20058	PR35/15 FFI2015-65610-P MINECO	2.822,00	0,00	2.822,00
182PR20061	PR35/15 HAR2015-65987-P MINECO	3.332,00	0,00	3.332,00
182PR20064	PR35/15 MTM2015-70550-P MINECO	5.712,00	0,00	5.712,00
182PR20074	PR38/15 TIN2015-65845-C3-1-R MINECO	14.110,00	0,00	14.110,00
182PR20101	PR36/15-CTQ2015-72605-EXP	12.600,00	0,00	12.600,00
182PR20169	PR38/15 CTQ2015-69278-C2-2-R MINECO	15.470,00	0,00	15.470,00
182PR20177	PR38/15 CSO2015-63555-R MINECO	5.100,00	0,00	5.100,00
182PR20189	PR38/15 PSI2015-69253-R MINECO3	10.880,00	0,00	10.880,00
182PR20191	PR38/15 SAF2015-66986-R MINECO	17.000,00	0,00	17.000,00
182PR20192	PR38/15 MTM2015-65803-R MINECO3	9.350,00	0,00	9.350,00
182PR20194	PR38/15 CTQ2015-70023-R MINECO	16.490,00	0,00	16.490,00
182PR20200	PR35/15 CTQ2015-65033-P MINECO	37.978,00	0,00	37.978,00
182PR20231	PR71/15-20231 CONVENIO BANCO ESPAÑA	25.000,00	2.574,00	22.426,00
182PR20628	PR 9/16 AYA2016-75808-R	244.545,00	59.214,53	185.330,47
182PR20689	PR2007/16-PRF2016-65 FUND. PROGERIA	48.056,19	0,00	48.056,19
182PR20948	PR44/17- EUIN2017-86485	6.036,28	0,00	6.036,28
182PR20998	PR47/17-PROY ARQUEOLOGICO PR47/17-20998	6.690,00	0,00	6.690,00
182PR20999	PR47/17-PROY ARQUEOLOGICO PR47/17-20999	23.075,00	0,00	23.075,00
182PR21112	PR2002/17-CONV. CON FUND. INOCENTE INOCENT	26.570,92	0,00	26.570,92
182PRBERGEN	ACUERDO COLABORACIÓN UNIVERSIDAD BERGEN	14.166,67	9.916,64	4.250,03
182PRRTC05	RTC-2015-3805-1 RETOS COLABORACIÓN	13.550,00	0,00	13.550,00
182PRRTC21	RTC-2015-3621-2 RETOS COLABORACIÓN	96.210,00	0,00	96.210,00
182PRRTC50	RTC-2015-3550-2 RETOS COLABORACIÓN	55.040,00	0,00	55.040,00
182FVCF116	COFUND DAVID FRUTOS -MATEMÁTICAS	4.640,00	1.792,12	2.847,88
192COABBOT	CÁTEDRA EXTRAORDINARIA. CONV.LAB. ABBOTT	12.000,00	4.540,80	7.459,20
192COSUDOE	SUDOE- UNIV.PERPIGNAN SOE1/P1/F0173	5.622,00	0,00	5.622,00
192EJFPOS	CONTR. PRE Y POST DOCTORALES CAM	1.130.000,00	0,00	1.130.000,00
192JA24805	Ayuda adicional IJCI-2015	6.000,00	0,00	6.000,00



UNIVERSIDAD COMPLUTENSE DE MADRID
SALDO DE FONDOS DE FINANCIACIÓN AFECTADA

Ejercicio: 2017

FONDOS	DESCRIPCIÓN	TOTAL INGRESOS	TOTAL GASTOS	SALDO
192PR19763	PR35/15 MTM2015-65968-P MINECO	15.038,66	5.270,88	9.767,78
192PR19764	PR35/15 HAR2015-67323-C2-2-P MINECO	9.016,00	0,00	9.016,00
192PR19779	PR35/15 HAR2015-64574-C2-1-P MINECO	6.072,00	0,00	6.072,00
192PR19833	PR35/15 PSI2015-67162-P MINECO	7.743,65	299,17	7.444,48
192PR19850	PR35/15 FFI2015-67475-C2-2-P MINECO	4.508,00	0,00	4.508,00
192PR19862	PR35/15 FFI2015-63878-C2-1-P MINECO	15.778,00	0,00	15.778,00
192PR19885	PR35/15 FFI2015-63981-C3-2-P MINECO	4.508,00	0,00	4.508,00
192PR19965	PR38/15 CTM2015-64728-C2-1-R MINECO	19.980,00	0,00	19.980,00
192PR20016	PR35/15 MTM2015-64865-P MINECO	7.130,00	0,00	7.130,00
192PR20017	PR35/15 HAR2015-6464285-C2-2-P MINECO	3.036,00	0,00	3.036,00
192PR20035	PR38/15 TIN2015-67522-C3-3-R MINECO	27.108,00	0,00	27.108,00
192PR20045	PR35/15 FFI2015-63625-C2-2-P MINECO	5.405,00	0,00	5.405,00
192PR20069	PR35/15 HAR2015-65166-P MINECO	9.127,10	7.306,70	1.820,40
192PR20073	PR38/15 HAR2015-64494-R MINECO	10.980,00	0,00	10.980,00
192PR20076	PR38/15 CGL2015-65813-R MINECO	17.100,00	0,00	17.100,00
192PR20080	PR38/15 CTQ2015-64402-C2-1-R MINECO	37.080,00	0,00	37.080,00
192PR20087	PR35/15 FFI2015-64799-P MINECO	3.450,00	0,00	3.450,00
192PR20093	PR36/15-CGL2015-72164-EXP	22.627,50	0,00	22.627,50
192PR20116	PR36/15-CTQ2015-72708-EXP	24.890,25	0,00	24.890,25
192PR20133	PR36/15-MAT2015-72795-EXP	20.364,75	0,00	20.364,75
192PR20135	PR36/15-CGL2015-72259-EXP	18.102,00	0,00	18.102,00
192PR20149	PR40/15 FPA2015-73913-JIN retos	118.881,00	42.230,54	76.650,46
192PR20168	PR38/15 AGL2015-69405-R MINECO	25.200,00	0,00	25.200,00
192PR20172	PR38/15 CSO2015-64551-C3-2-R MINECO	7.679,30	11.417,79	3.738,49-
192PR20180	PR38/15 CGL2015-66455-R MINECO	8.100,00	0,00	8.100,00
192PR20223	PR11/16 FIS PI16/00455	15.750,00	0,00	15.750,00
192PR20225	PR11/16 FIS PI16/00398	52.500,00	0,00	52.500,00
192PR20240	PR2005/15-15/01	5.689,02	0,00	5.689,02



UNIVERSIDAD COMPLUTENSE DE MADRID
SALDO DE FONDOS DE FINANCIACIÓN AFECTADA

Ejercicio: 2017

FONDOS	DESCRIPCIÓN	TOTAL INGRESOS	TOTAL GASTOS	SALDO
192PR20338	PR30/16 PCIN-2016-096	83.644,00	0,00	83.644,00
192PR20428	PR38/16-PSI2016-81881-REDT	10.000,00	0,00	10.000,00
192PR20434	PR38/16-AYA2016-81879-REDT	10.000,00	0,00	10.000,00
192PR20435	PR38/16 MAT2016-81720-REDC	20.750,00	0,00	20.750,00
192PR20436	PR38/16 CTQ2016-81797-REDC	20.750,00	0,00	20.750,00
192PR20442	PR8/16 MTM2016-75465-P	15.120,00	0,00	15.120,00
192PR20445	PR8/16 EXCELENCIA CTQ2016-76263-P	24.500,00	0,00	24.500,00
192PR20447	PR8/16 CGL2016-76439-P	28.000,00	0,00	28.000,00
192PR20451	PR8/16 EXCELENCIA FPA2016-75654-C2-1-P	30.100,00	0,00	30.100,00
192PR20455	PR8/16 CTQ2016-78205-P	14.700,00	0,00	14.700,00
192PR20458	PR8/16 EXCELENCIA FFI2016-76017-P	5.250,00	3.695,51	1.554,49
192PR20459	PR8/16 EXCELENCIA CSO2016-76386-P	9.520,00	0,00	9.520,00
192PR20462	PR8/16 EXCELENCIA HAR2016-75002-P	8.750,00	0,00	8.750,00
192PR20463	PR8/16 EXCELENCIA FFI2016-76065-P	12.250,00	0,00	12.250,00
192PR20465	PR8/16 DER2016-76986-P	8.750,00	0,00	8.750,00
192PR20467	PR8/16 AYA2016-77237-C3-2-P	15.750,00	0,00	15.750,00
192PR20468	PR8/16 EXCELENCIA MTM2016-76808-P	21.945,00	10.333,68	11.611,32
192PR20470	PR8/16 HAR2016-77564-C2-2-P	9.800,00	0,00	9.800,00
192PR20474	PR8/16 EXCELENCIA PSI2016-75854-P	13.300,00	0,00	13.300,00
192PR20476	PR8/16 EXCELENCIA FFI2016-75143-P	7.700,00	0,00	7.700,00
192PR20481	PR8/16 FIS2016-75147-C3-1-P	11.340,00	0,00	11.340,00
192PR20482	PR8/16 FFI2016-77157-P	9.450,00	0,00	9.450,00
192PR20485	PR8/16 BIO2016-75030-P	66.500,00	0,00	66.500,00
192PR20486	PR8/16 HAR2016-79421-P	4.550,00	0,00	4.550,00
192PR20487	PR8/16 AYA2016-79425-C3-1-P	24.185,00	0,00	24.185,00
192PR20493	PR8/16 FFI2016-74873-P	14.350,00	0,00	14.350,00
192PR20495	PR8/16 ECO2016-76818-C3-3-P	13.300,00	0,00	13.300,00
192PR20504	PR8/16 FIS2016-76110-P	6.300,00	0,00	6.300,00



UNIVERSIDAD COMPLUTENSE DE MADRID
SALDO DE FONDOS DE FINANCIACIÓN AFECTADA

Ejercicio: 2017

FONDOS	DESCRIPCIÓN	TOTAL INGRESOS	TOTAL GASTOS	SALDO
192PR20505	PR8/16 FPA2016-75654-C2-2-P	28.000,00	0,00	28.000,00
192PR20506	PR8/16 MAT2016-77608-C3-2-P	35.000,00	3.083,32	31.916,68
192PR20510	PR8/16 FFI2016-75064-P	12.250,00	0,00	12.250,00
192PR20512	PR8/16 FIS2016-78847-P	17.500,00	0,00	17.500,00
192PR20514	PR8/16 PSI2016-75335-P	5.250,00	5.139,94	110,06
192PR20515	PR8/16 FIS2016-78117-P	28.000,00	0,00	28.000,00
192PR20521	PR9/16 RETOS DER2016-75567-R	1.800,00	0,00	1.800,00
192PR20525	PR9/16 RETOS BFU2016-77931-R	15.000,00	0,00	15.000,00
192PR20526	PR9/16 RETOS AGL2016-75202-R	17.250,00	0,00	17.250,00
192PR20537	PR9/16 RETOS BIO2016-77430-R	21.000,00	1.279,24	19.720,76
192PR20540	PR9/16 RETOS CTM2016-77948-R	21.750,00	0,00	21.750,00
192PR20549	PR9/16 RETOS CSO2016-75470-R	5.550,00	0,00	5.550,00
192PR20552	PR9/16 RETOS CSO2016-75946-R	4.800,00	0,00	4.800,00
192PR20553	PR9/16 RETOS HAR2016-77170-R	5.850,00	0,00	5.850,00
192PR20554	PR9/16 RETOS SAF2016-78864-R	23.100,00	0,00	23.100,00
192PR20555	PR9/16 RETOS CSO2016-75722-R	3.600,00	0,00	3.600,00
192PR20556	PR9/16 RETOS SAF2016-78711-R	24.000,00	0,00	24.000,00
192PR20557	PR9/16 RETOS AGL2016-74857-C3-2-R	24.000,00	3.083,32	20.916,68
192PR20558	PR9/16 RETOS PSI2016-76552-R	24.000,00	0,00	24.000,00
192PR20559	PR9/16 RETOS MAT2016-75955-C2-1-R	6.405,00	0,00	6.405,00
192PR20567	PR9/16 RETOS AGL2016-74882-C3-1-R	7.500,00	6.999,99	500,01
192PR20568	PR9/16 RETOS CSO2016-79782-R	18.750,00	0,00	18.750,00
192PR20625	PR9/16 RETOS DER2016-74841-R	5.115,00	0,00	5.115,00
192PR20626	PR9/16 RETOS MAT2016-78362-C4-4-R	3.000,00	0,00	3.000,00
192PR20627	PR9/16 RETOS CGL2016-77005-R	15.000,00	0,00	15.000,00
192PR20632	PR9/16 RETOS AGL2016-79321-C2-2-R	8.250,00	0,00	8.250,00
192PR20633	PR9/16 RETOS SAF2016-75500-R	12.000,00	0,00	12.000,00
192PR20634	PR9/16 RETOS SAF2016-78792-R	138.000,00	0,00	138.000,00
		161.000,00	0,00	161.000,00



UNIVERSIDAD COMPLUTENSE DE MADRID

SALDO DE FONDOS DE FINANCIACIÓN AFECTADA

Ejercicio: 2017

FONDOS	DESCRIPCIÓN	TOTAL INGRESOS	TOTAL GASTOS	SALDO
192PR20635	PR9/16 RETOS DER2016-74872-R	3.000,00	0,00	3.000,00
192PR20636	PR9/16 RETOS DEP2016-78559-R	9.000,00	0,00	9.000,00
192PR20639	PR9/16 RETOS AGL2016-75935-C2-1-R	24.750,00	0,00	24.750,00
192PR20640	PR9/16 RETOS FEM2016-75317-R	3.150,00	0,00	3.150,00
192PR20641	PR9/16 RETOS MTM2016-75351-R	3.600,00	0,00	3.600,00
192PR20643	PR9/16 RETOS SAF2016-77084-R	19.500,00	0,00	19.500,00
192PR20645	PR9/16 RETOS SAF2016-77526-R	13.500,00	0,00	13.500,00
192PR20646	PR9/16 RETOS CTQ2016-77555-C2-1-R	125.350,00	0,00	125.350,00
192PR20647	PR9/16 RETOS AGL2016-75476-R	135.125,00	0,00	135.125,00
192PR20648	PR9/16 RETOS ECO2016-76506-C4-1-R	1.950,00	0,00	1.950,00
192PR20649	PR9/16 RETOS FEM2016-76797-R	3.150,00	0,00	3.150,00
192PR20652	PR9/16 RETOS CTM2016-77151-C2-1-R	124.200,00	0,00	124.200,00
192PR20653	PR9/16 RETOS DER2016-75096-R	2.400,00	0,00	2.400,00
192PR20654	PR9/16 RETOS CGL2016-78702-C2-2-R	17.700,00	3.148,59	14.551,41
192PR20655	PR9/16 RETOS ESP2016-79135-R	4.500,00	7.152,07	2.652,07-
192PR20657	PR9/16 RETOS FIS2016-76058-C4-1-R	9.900,00	0,00	9.900,00
192PR21034	PR75/17.-Proy.europeo.conORAL REC.FOUNDA	30.000,00	0,00	30.000,00
192PR21110	BECAS LEONARDO FUND.BVVA	13.500,00	0,00	13.500,00
192PR21111	BECAS LEONARDO FUND.BVVA	15.000,00	0,00	15.000,00
192PRRTC18	RTC-2016-4718-7 RETOS COLABORACIÓN	1.800,00	37.274,59	35.474,59-
192PRRTC46	RTC-2016-4746-2 RETOS COLABORACIÓN	2.100,00	0,00	2.100,00
192PRRTC77	RTC-2016-5277-5 RETOS COLABORACIÓN	5.575,00	29.641,63	24.066,63-
202ATAAT60	AYUDA ADIC.ATRACCIÓN TALENTOS MOD.1 2016	47.200,00	0,00	47.200,00
202ATAAT63	AYUDA ADIC.ATRACCIÓN TALENTOS MOD.1 2016	35.000,00	5.868,89	29.131,11
202ATAAT82	AYUDA ADIC.ATRACCIÓN TALENTOS MOD.1 2016	42.300,00	5.000,00	37.300,00
202ATAAT99	AYUDA ADIC.ATRACCIÓN TALENTOS MOD.1 2016	48.000,00	2.883,53	45.116,47
202PR20148	PR40/15 MAT2015-73355-JIN retos	88.351,38	41.771,04	46.580,34
202PR20153	PR40/15 FFI2015-73439-JIN retos	70.699,23	40.863,72	29.835,51



UNIVERSIDAD COMPLUTENSE DE MADRID
SALDO DE FONDOS DE FINANCIACIÓN AFECTADA

Ejercicio: 2017

FONDOS	DESCRIPCIÓN	TOTAL INGRESOS	TOTAL GASTOS	SALDO
202PR20195	PR48/15-INIA_RTA2015-00015-C02-02	116.666,67	0,00	116.666,67
202PR20196	PR48/15-INIA_RTA2015-00043-C02-02	25.000,00	0,00	25.000,00
202PR20197	PR48/15-INIA_RTA2015-00010-C03-03	27.500,00	0,00	27.500,00
202PR20199	PR48/15-INIA_RTA2015-00033-C02-02	21.666,67	0,00	21.666,67
202PR20441	PR8/16 CGL2016-76438-P	42.700,00	0,00	42.700,00
202PR20453	PR8/16 CGL2016-77138-C2-1-P	33.250,00	0,00	33.250,00
202PR20457	PR8/16 HAR2016-77416-P	15.750,00	0,00	15.750,00
202PR20460	PR8/16 EXCELENCIA DER2016-80327-P	15.400,00	0,00	15.400,00
202PR20471	PR8/16 EXCELENCIA FFI2016-75225-P	7.700,00	0,00	7.700,00
202PR20478	PR8/16 FIS2016-75199-P	4.550,00	0,00	4.550,00
202PR20479	PR8/16 DER2016-79293-P	7.000,00	0,00	7.000,00
202PR20483	PR8/16 MTM2016-76868-C2-1-P	26.250,00	0,00	26.250,00
202PR20491	PR8/16 HAR2016-76174-P	21.000,00	0,00	21.000,00
202PR20499	PR8/16 SAF2016-75656-P	28.000,00	12.623,74	15.376,26
202PR20500	PR8/16 CGL2016-78738-P	28.000,00	0,00	28.000,00
202PR20507	PR8/16 CTM2016-76491-P	31.850,00	0,00	31.850,00
202PR20516	PR8/16 CGL2016-78796-C2-1-P	22.400,00	0,00	22.400,00
202PR20631	PR9/16 RETOS CGL2016-75494-R	8.850,00	2.648,27	6.201,73
202PR20650	PR9/16 RETOS CSO2016-74888-C4-4-R	1.800,00	0,00	1.800,00
202PR20658	PR9/16 RETOS FFI2016-75978-R	7.200,00	0,00	7.200,00
202PR20676	PR2005/16 /01 FUND.CASA DEL CORAZÓN	22.000,00	9.184,94	12.815,06
202PR20698	PR2018/6-01 Fund. RAMÓN ARECES	34.815,29	0,00	34.815,29
202PR20699	PR2018/16-02 XVIII CONCUR CC VIDA Y MATE	43.500,00	0,00	43.500,00
202PR20939	PR26/17- PT17/0019/0012	53.295,00	0,00	53.295,00
202PR21058	PR57/17 Retos PCIN-2017-021	61.000,00	0,00	61.000,00
202PR21059	PR57/17 Retos PCIN-2017-106	94.500,00	0,00	94.500,00
202PRWASH1	USDA-ORTEGA MORA, LUIS. PROY.WASHINGTON	40.558,49	0,00	40.558,49
202PRWASH2	NICHHD-ORTEGA MORA, LUIS. PROY.WASHINGTON	47.407,00	0,00	47.407,00



UNIVERSIDAD COMPLUTENSE DE MADRID
SALDO DE FONDOS DE FINANCIACIÓN AFECTADA

Ejercicio: 2017

FONDOS	DESCRIPCIÓN	TOTAL INGRESOS	TOTAL GASTOS	SALDO
212PR20437	PRL3/16 REDES ISCIII RD16/0017/0021	87.581,28	0,00	87.581,28
212PR20438	PRL3/16 REDES ISCIII RD16/0019/0009	89.264,28	10.195,18	79.069,10
212PR20536	PRL3/16 REDES ISCIII RD16/0012/0008	61.114,32	4.916,66	56.197,66
212PR20545	PRL3/16 REDES ISCIII RD16/0008/0017	30.524,70	13.446,20	17.078,50
212PR20546	PRL3/16 REDES ISCIII RD16/0008/0005	60.389,12	0,00	60.389,12
212PR20547	PRL3/16 REDES ISCIII RD16/0011/0002	90.953,40	0,00	90.953,40
212PR20548	PRL3/16 REDES ISCIII RD16/0006/0014	50.647,08	12.674,84	37.972,24
	TOTAL	49.547.267,01	24.017.517,31	25.529.749,70



23.5 Remanente de tesorería

Nº. DE CUENTAS	COMPONENTES	EJERCICIO 2017	TOTAL 2017	EJERCICIO 2016	TOTAL 2016
57,556	1. (+) Fondos líquidos	-	119.481.554,05	-	11.781.539,02
	2. (+) Derechos pendientes de cobro	-	81.579.947,49	-	205.692.735,48
430	(+) del Presupuesto corriente	50.756.580,04	-	169.164.063,01	-
431	(+) de Presupuestos cerrados	4.569.696,25	-	2.943.909,28	-
246,247, 260,265, 440,442, 449,456, 470,471, 472,537, 538,550, 565,566	(+) de operaciones no presupuestarias	26.253.671,20	-	33.584.763,19	-
435,436	(+) de operaciones comerciales	-	-	-	-
	3. (-) Obligaciones pendientes de pago	-	50.144.364,59	-	67.261.506,27
400	(+) del Presupuesto corriente	30.966.397,92	-	38.331.445,52	-
401	(+) de Presupuestos cerrados	27.488,52	-	25.908,12	-
167,168, 180,185, 410,412, 419,453, 456,475, 476,477, 517,518, 550,560, 561	(+) de operaciones no presupuestarias	19.150.478,15	-	28.904.152,63	-
405,406	(+) de operaciones comerciales	-	-	-	-





Nº. DE CUENTAS	COMPONENTES	EJERCICIO 2017	TOTAL 2017	EJERCICIO 2016	TOTAL 2016
	4. (+) Partidas pendientes de aplicación	-	4.500.738,52	-	5.004.635,35
554,559	(-) cobros pendientes de aplicación	-24.634,83	-	-61.988,43	-
555,5581, 5585	(+) pagos pendientes de aplicación	4.525.373,35	-	5.066.623,78	-
	I. Remanente de Tesorería total (1 + 2 - 3 + 4)		155.417.875,47	-	155.217.403,58
	II. Exceso de financiación afectada		128.696.208,88	-	142.437.620,02
295,298, 490,595, 598	III. Saldos de dudoso cobro		-	-	-
	IV. Remanente de Tesorería no afectado (I - II - III)		26.721.666,59	-	12.779.783,56

El remanente genérico tiene saldo positivo y en este ejercicio ha ascendido a 26.721.666,59 euros.

El remanente afectado ha sido 128.696.208,88 euros. Su composición es la siguiente:

DESCRIPCIÓN	IMPORTE
Investigación	62.312.079,31
Subvenciones relaciones internacionales	3.445.500,24
Campus de excelencia internacional	40.866,34.
Subvenciones inversiones CM	61.629.172,18
Otras subvenciones	1.268.590,81
TOTAL	128.696.208,88

23.6 Derechos presupuestarios pendientes de cobro

- En el punto 23.1.2 de esta memoria se recogen los derechos presupuestarios pendientes de cobro. Los citados derechos están todos en periodo voluntario, dado que la UCM no está facultada para la recaudación de deudas en vía ejecutiva.



24.- INDICADORES FINANCIEROS, PATRIMONIALES Y PRESUPUESTARIOS

24.1 Indicadores financieros y patrimoniales

a) LIQUIDEZ INMEDIATA: Refleja el porcentaje de deudas presupuestarias y no presupuestarias que pueden atenderse con la liquidez inmediatamente disponible.

Liquidez inmediata		
Fondos líquidos	119.562.423,89	
	<hr/>	76,87%
Pasivo corriente	155.534.999,89	

b) LIQUIDEZ A CORTO PLAZO: Refleja la capacidad que tiene la entidad para atender a corto plazo sus obligaciones pendientes de pago.

Liquidez a corto plazo		
Fondos líquidos + Derechos pendientes de cobro	170.319.003,93	
	<hr/>	109,51%
Pasivo corriente	155.534.999,89	

c) LIQUIDEZ GENERAL: Refleja en que medida todos los elementos patrimoniales que componen el activo corriente cubren el pasivo corriente

Liquidez general		
Activo corriente	215.397.972,32	
	<hr/>	138,49%
Pasivo corriente	155.534.999,89	





e) ENDEUDAMIENTO: Representa la relación entre la totalidad del pasivo exigible (corriente y no corriente) respecto al patrimonio neto más el pasivo total de la entidad.

Endeudamiento		
Pasivo corriente + Pasivo no corriente	454.742.910,02	
	—————	21,25%
Pasivo corriente + Pasivo no corriente + Patrimonio neto	2.140.414.053,30	

f) RELACIÓN DE ENDEUDAMIENTO: Representa la relación existente entre el pasivo corriente y el no corriente.

Relación de endeudamiento		
Activo corriente	215.397.972,32	
	—————	71,99%
Pasivo no corriente	299.207.910,13	

g) "CASH-FLOW" : Refleja en que medida los flujos netos de gestión de caja cubren el pasivo de la entidad.

Cash Flow			
Pasivo no corriente + Pasivo corriente	299.207.910,13	+	155.534.999,89
	—————		—————
			325,91%
Flujos netos de gestión + Flujos netos de gestión	139.532.408,62		139.532.408,62





h) Ratios de la cuenta del Resultado Económico-Patrimonial

1._ Estructura de los ingresos

Ingresos de gestión ordinaria (IGOR)			
ING.TRIB. / IGOR	TRANSF. / IGOR	VN.Y PS. / IGOR	RESTO IGOR / IGOR
1,63%	73,17%	24,60%	0,60%

2._ Estructura de los gastos

Gastos de gestión ordinaria (GGOR)			
G. PERS. / GGOR	TRANSF. / GGOR	VN.Y PS. / GGOR	RESTO GGOR / GGOR
0,71	0,02	0,25	0,22

3._ Cobertura de los gastos corrientes: pone de manifiesto la relación existente entre los gastos de gestión ordinaria con los ingresos de la misma naturaleza

Cobertura de gastos corrientes	
Gastos de gestión ordinaria	0,97
Ingresos de gestión ordinaria	





24.2 Indicadores presupuestarios

a) Del presupuesto de Gastos Corrientes:

1.- EJECUCIÓN DEL PRESUPUESTO DE GASTOS: Refleja la proporción de los créditos aprobados en el ejercicio que han dado lugar a reconocimiento de obligaciones presupuestarias.

Ejecución del Presupuesto de Gastos		
Obligaciones reconocidas netas	524.807.100,02	
	<hr/>	77,49%
Créditos totales	677.249.758,76	

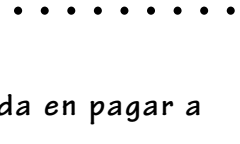
2.- REALIZACIÓN DE PAGOS: Refleja la proporción de obligaciones reconocidas en el ejercicio cuyo pago ya se ha realizado al finalizar el mismo con respecto al total de obligaciones reconocidas.

Realización de pagos		
Pagos realizados	493.840.702,10	
	<hr/>	94,10%
Obligaciones reconocidas netas	524.807.100,02	

5.- ESFUERZO INVERSOR: Establece la proporción que representan las operaciones de capital realizadas en el ejercicio en relación con la totalidad de los gastos presupuestarios realizados en el mismo.

Esfuerzo inversor		
Obligaciones reconocidas netas (cap. 6+7)	74.444.284,01	
	<hr/>	14,19%
Total Obligaciones reconocidas netas	524.807.100,02	





6.- PERIODO MEDIO DE PAGO: Refleja el tiempo medio que la entidad tarda en pagar a sus acreedores derivados de la ejecución del presupuesto.

Periodo medio de pago		
Obligaciones pendientes de pago x 365	11.302.735.240,80	
	<hr/>	21,54
Obligaciones reconocidas netas	524.807.100,02	

b) Del presupuesto de Ingresos Corrientes:

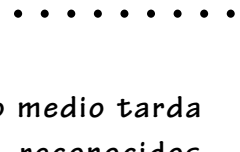
1.- EJECUCIÓN DEL PRESUPUESTO DE INGRESOS: Refleja la proporción que sobre los ingresos presupuestarios previstos suponen ingresos presupuestarios netos, esto es, los derechos liquidados netos.

Ejecución del Presupuesto de Ingresos		
Derechos reconocidos netos	528.704.130,30	
	<hr/>	78,07%
Previsiones definitivas	677.249.758,76	

2.- REALIZACIÓN DE COBROS: Recoge el porcentaje que suponen los cobros obtenidos en el ejercicio sobre los derechos reconocidos netos.

Realización de cobros		
Recaudación neta	477.947.550,26	
	<hr/>	90,40%
Derechos reconocidos netos	528.704.130,30	





3.- PERIODO MEDIO DE COBRO: Refleja el número de días que por término medio tarda la entidad en cobrar sus ingresos, es decir, en recaudar sus derechos reconocidos derivados de la ejecución del presupuesto.

Periodo medio de cobro		
Derechos pendientes de cobro x 365	18.526.151.714,60	
	<hr/>	35,04
Derechos reconocidos netos	528.704.130,30	


c) De Presupuestos Cerrados:

1.- REALIZACIÓN DE PAGOS: Pone de manifiesto la proporción de pagos que se han efectuado en el ejercicio de las obligaciones pendientes de pago de presupuestos ya cerrados.

Realización de pagos		
Pagos	38.722.823,79	
	<hr/>	99,96%
Saldo inicial de obligaciones +/- modificaciones y anulaciones	38.739.772,31	

2.- REALIZACIÓN DE COBROS: Pone de manifiesto la proporción de cobros que se han efectuado en el ejercicio relativos a derechos pendientes de cobro de presupuestos ya cerrados.

Realización de cobros		
Cobros	167.111.423,34	
	<hr/>	97,34%
Saldo inicial de obligaciones +/- modificaciones y anulaciones	171.681.119,89	





25.- INFORMACIÓN SOBRE EL COSTE DE LAS ACTIVIDADES

La UCM no tiene desarrollado suficientemente los procedimientos para la implantación de forma definitiva de la contabilidad analítica. No obstante, y pese a este hecho se adjunta cuadro estimativo.

GASTOS DE PERSONAL	
Retribuciones	304.232.816,77
Indemnizaciones por razón de servicio	1.855.004,71
Cuotas Sociales	49.136.048,18
Prestaciones Sociales	9.067.762,93
Gastos Sociales a Favor del Personal	1.424.974,00
TOTAL	365.716.606,59
GASTOS DE MANTENIMIENTO	
Arrendamientos bienes	1.392.784,10
Conservación bienes	9.363.725,40
Adquisición de bienes fungibles y servicios	49.289.211,07
Tributos	396.270,43
TOTAL	60.441.991,00
OTROS GASTOS	
Gastos financieros	1.232.022,26
Inversiones	22.015.399,34
Transferencias corrientes	6.175.488,12
Gastos relaciones con el exterior	5.617.720,34
Investigación	53.899.174,89
Amortizaciones	9.708.697,48
TOTAL	98.648.502,43
TOTAL	524.807.100,02





27.- INFORMACIÓN SOBRE EL COSTE DE LAS ACTIVIDADES

No hay hechos significativos posteriores al cierre.





Las Cuentas Anuales de la Universidad Complutense de Madrid del ejercicio 2017 están integradas por el Balance, la Cuenta del Resultado Económico- Patrimonial, el Estado de Cambios en el Patrimonio Neto, el Estado de Ingresos y Gastos Reconocidos, el Estado de Flujos de Efectivo, el Estado de Liquidación del Presupuesto y la Memoria. Estas Cuentas comprenden todas las operaciones del periodo de referencia y están conformes con los documentos que constituyen su justificación.

En Madrid, a 28 de junio de 2018

El Rector

Carlos Andradás Heranz

La Gerente,

Concepción Martín Medina

