

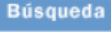
	<b>AMADEUS</b> <i>Analyse Major Databases  from European Sources</i>	
---	---	---

<b>1. CONTENIDO</b>	<b>2. ESTRUCTURA</b>	<b>3. BÚSQUEDA Y RECUPERACIÓN</b>	<b>4. VER RESULTADOS</b>
<b>5. GUARDAR RESULTADOS</b>	<b>6. OTRAS FUNCIONES</b>	<b>7. GUÍA DEL PRODUCTOR/ DISTRIBUIDOR</b>	<b>8. SALIR</b>

<p><b>1. CONTENIDO</b></p> <p>1.1. AMADEUS es una base de datos que contiene información financiera y económica sobre más de 10 millones de empresas europeas, públicas y privadas. La información es provista desde más de 30 diferentes fuentes.</p> <p>1.2. Cobertura temporal: Cuentas anuales desde 1998.</p> <p>1.3. Tipos de documentos: Colección de informes.</p> <p>1.4. Actualización: La base de datos, en su versión en línea, se actualiza y la información se obtiene de distintas fuentes oficiales: Registros Mercantiles, BORME, prensa...La información bursátil procede de la Agencia Reuters.</p> <p>1.5. Plataforma: Bureau van Dijk Electronic Publishing S.A.</p> <p>1.6. Productor: INFORMA S.A.</p>
---

<p><b>2. ESTRUCTURA</b></p> <p>Cada informe, en su formato estándar, está formado por las siguientes secciones:  Encabezamiento: Dirección, NIF, forma jurídica, última cifra de ventas y número de empleados...etc</p> <ul style="list-style-type: none"> <li>• Encabezamiento: Dirección, NIF, forma jurídica, última cifra de ventas y número de empleados...etc</li> <li>• Perfil: Ingresos de explotación, total activo...etc.</li> <li>• Balances de situación</li> <li>• Cuentas de perdidas y ganancias</li> <li>• Ratios Informa y europeos</li> <li>• Tasas de variación</li> <li>• Auditores y bancos</li> <li>• Cotización en bolsa</li> <li>• Códigos y descripción textual de la actividad</li> <li>• Accionistas, filiales y participaciones</li> </ul>
--

<p><b>3. BÚSQUEDA Y RECUPERACIÓN</b></p> <p><b>Lengua del interface:</b> Por defecto la base de datos se abre en inglés. Para cambiar el idioma hay que pulsar en  para elegir entre alemán, francés e inglés.</p> <p><b>3.1 Cómo buscar</b> Al abrir la base de datos, se accede directamente al módulo de búsqueda en su opción "quick search" donde se puede definir la estrategia, seleccionando uno o varios criterios. En algunos campos (NIF, localización y actividad) pulsando en seleccionar, se accederá a los diferentes índices de recuperación. En otros casos (Dimensión) hay que teclear los valores a buscar. La búsqueda se puede hacer sobre el total de la base de datos, o bien, seleccionando las principales empresas utilizando las opciones del desplegable Top Desde la pantalla principal, donde aparecen una serie de botones e iconos, con las funciones esenciales de AMADEUS, pulsando en  se accede directamente al módulo de búsqueda. Para utilizar otros criterios y modificar o añadir nuevas etapas a la búsqueda se debe pinchar en Búsqueda avanzada.</p> <p><b>3.2 Métodos de búsqueda</b> Las estrategias se construyen con cada uno de los criterios que se haya especificado. El sistema por defecto utiliza el operador <b>Y</b> para combinar las diferentes líneas de búsqueda.</p> <p>En Búsqueda avanzada aparece a la izquierda una lista con todos los criterios de recuperación disponibles así como un resumen de la búsqueda. Desde aquí se puede eliminar, modificar o</p>
--

activar/desactivar alguna etapa de búsqueda así como modificar el operador.

**Quick search**

**Expert search**

Search Criteria Locator

- Company name
- Identification numbers
- Top companies
- Geographic location
- Industry
- Employees
- Financials
- Ratios
- User defined variables
- M&A deals




Search summary				
	Selected criteria	Specified values or options	Step result	Search result
1.	<input checked="" type="checkbox"/> <input checked="" type="checkbox"/> Return on shareholders funds (%)	Last available year (All companies with a known value)	4,906,133	4,906,133
2.	<input checked="" type="checkbox"/> <input checked="" type="checkbox"/> Nace Rev 1.1 sections	I - Land transport; transport via pipelines, M - Education	493,400	254,315
Total number of companies selected:			254,315	

All ANDs  
  All ORs  
  Other Boolean search


Delete the search step  
 Modify the search step  
 Activate or deactivate the search step



#### 4. VER RESULTADOS

Existen varias posibilidades:






-  Con esta opción se obtiene una relación de las empresas resultantes de la búsqueda.
-  Informe de empresa: presenta los perfiles de las empresas seleccionadas.
-  Informe de grupo: presenta el informe de comparación estándar del grupo de empresas seleccionado. Todos los formatos de visualización se pueden personalizar y presentar gráficamente.

#### 5. GUARDAR RESULTADOS

La base de datos permite exportar las listas de empresas seleccionadas, o los diferentes tipos de informes, pulsando en . Desde aquí se puede seleccionar el formato de los ficheros de salida: Excel, Word, RTF, o ASCII.

Existe otra posibilidad: la que ofrecen los botones  , Guardar búsqueda y Guardar archivo, que permiten guardar las estrategias de búsqueda para sesiones posteriores o guardar archivos de empresas, con la extensión .bvd, que **sólo** puede abrirse desde AMADEUS.


#### 6. OTRAS FUNCIONES

-  La función análisis de grupo permite realizar un análisis comparativo entre empresas, desde un archivo de empresas salvado previamente, desde los resultados de una búsqueda, o bien, seleccionando las empresas sujeto de comparación del total de la base de datos.
-  Pulsando en este botón se accede a diferentes análisis estadísticos: segmentación, agregación de grupo, distribución, concentración y regresión lineal.
-  El icono para activar las alertas aparece en la parte superior derecha de la pantalla principal de la base de datos. Permite recibir por correo electrónico noticias Reuters, informes actualizados, y actualizaciones en AMADEUS, relacionados con las empresas que hayamos seleccionado.
-  Permite enviar por correo electrónico un informe o lista de empresas que hayamos seleccionado previamente desde la búsqueda.
-  Desde esta opción se pueden personalizar datos financieros (ratios y cuentas propios).

#### 7. OTRAS GUÍAS

[http://www.urjc.es/z\\_files/ac\\_biblio/nuevaweb/bbdd/guias/AMADEUS.pdf](http://www.urjc.es/z_files/ac_biblio/nuevaweb/bbdd/guias/AMADEUS.pdf) (Guía de uso)

#### 8. SALIR

Pulsar en  y posteriormente en el enlace que aparece. A continuación cerrar el navegador.